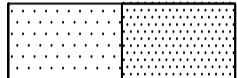








PAVIMENTOS


-  Ag - Pavimento permeável em agregados britados
-  Gg - Malha de polietileno de cor cinza com preenchimento de grãulita cinza sobre tela anti-germinante
-  Lj - Lajes recuperadas formando círculos e rectangulares
-  Cg - Calçada de cubos de granito 0.10x0.10m
-  Cv - Calçada miúda de vidro

Pc - Degraus de escadas em pedra calcária cinza

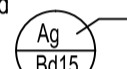


BASES

- Ta - Tela antigermiante
- Bd15 - Base drenante com 0,15m de espessura

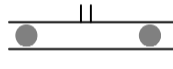


LANÇIS E REMATES DE ESTEREOTOMIA

-  Lancil em pedra calcária colocada ao alto com 2,5cm de espessura em esquadrela

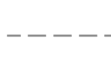

Símbologia

-  Pavimento superficial
-  Base de pavimento
-  Base existente

MOBILIÁRIO/ OUTROS

-  Mg - Muro com Guarda
-  Papeira com cinzeiro
-  Caldeira com lancil em pedra calcária

MODELAÇÃO DE TERRENO

-  Curvas de nível propostas
-  Curvas de nível existentes a manter
- 131.30 - Cotas propostas