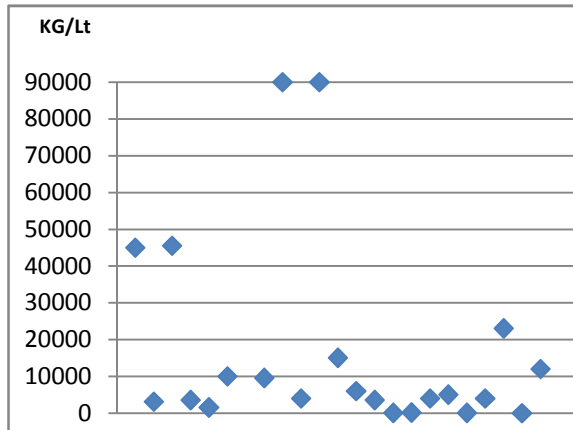


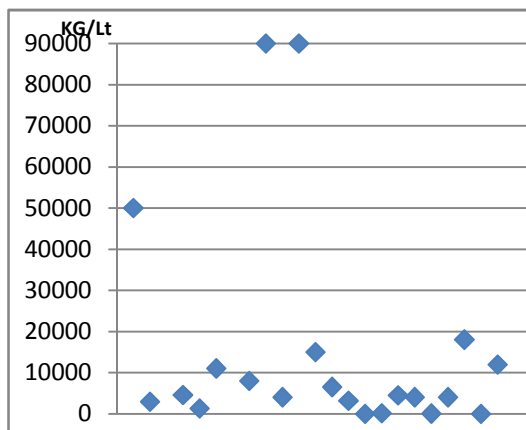
## ANEXO IX - Vendas em volume

Gráfico 1 – Vendas em Volume 2007



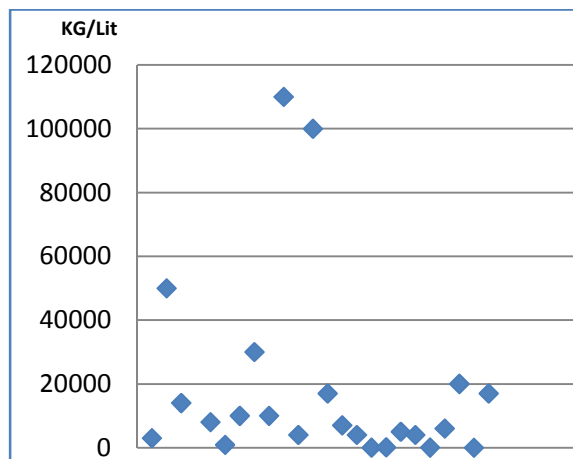
Fonte: Inquérito realizado, 2010-2011

Gráfico 2 - Vendas em Volume 2008



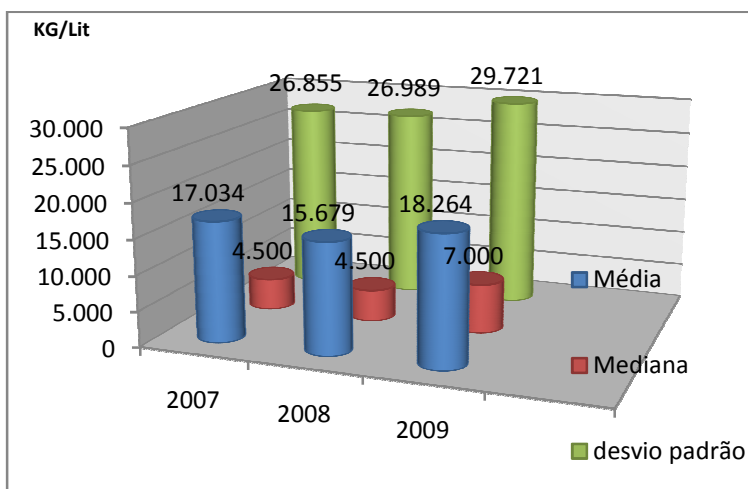
Fonte: Inquérito realizado, 2010-2011

Gráfico 3 - Vendas em Volume 2009



Fonte: Inquérito realizado, 2010-2011

Gráfico 4 – Vendas Totais (Kg/Litros)



Fonte: Inquérito realizado, 2010-2011