




-  Limite de intervenção
-  Calçada existente em cubo de vidro
-  Casca de pinheiro  
Dimensões: 0,05m  
Quantidade: 590 m2
-  Calçada alternativa do tipo "alcupel", cor branca  
Dimensões: área 0,0612 m2, espessura 3,3cm  
Quantidade: 350m2
-  Calçada em vidro  
Dimensões: 7x7cm  
Quantidade: 87m2
-  Lajetas de betão simples do tipo "alcupel"  
Dimensões: 40x60x4,2 cm  
Quantidade: 440 m2
-  Lajetas de ardósia do tipo "alcupel"  
Dimensões: 40x60x4,2 cm  
Quantidade: 39,05 m2
-  Faixa antiderrapantes em Lajeta tosca em granito amarelo do tipo "alcupel"  
Dimensões: 4x60x4,2 cm  
Quantidade: 2,5m2

 <b>SECTOR DE PROJECTO</b>			DIVISÃO DE MOBILIDADE E IMAGEM URBANA <b>Departamento de Urbanismo</b>			N. Arq. <input type="text"/> N. Des. <input type="text"/> Proc. N. <input type="text"/>		
2011 Tec. <input type="text"/> Rubrica <input type="text"/> Arq. País. <input type="text"/> Abril 2011 Nuno Viterbo Arq. País. <input type="text"/> Abril 2011 Tânia Carreira (estágio)			Obra Espaço aberto limitado pelas Ruas Rui Santos Salgado Valdez, dos Enfermeiros e Michael Giacometti, e Praceta Dr. Miguel Torres Fase do Proj. <b>PROJECTO DE EXECUÇÃO</b> Desenho <b>PLANO DE PAVIMENTOS E REVESTIMENTOS</b>			Substituído por <input type="text"/> Substituído por <input type="text"/> Escala <b>1/200</b>		