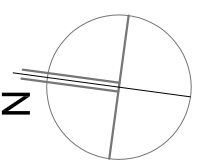


Nota: O desenho aqui representado corresponde a uma cópia da planta que demonstrou ser o registo mais original do edifício na sua origem primitiva.


















Teatro Luiz de Camões 1880 . 2010

Belém Clube

Universidade de Évora
Dissertação de Mestrado
Recuperação do Património Arquitectónico e Paisagístico

Rita Maria Salvado e Almiró Canêlhas Góis Figueira

Legenda:

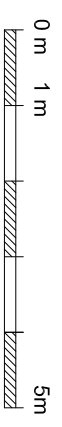
	Palco		Fisas		Tribuna de honra		Acessos entre pisos		Arrumos
	Camarins		Galerias		Salão		Divisões indefinidas		Varandim sobre o palco
	Plateia		Camarotes		Zona de passagem		Instalações sanitárias		Tela

PLANTA DO PISO 2 / SOTÃO

Cópia do levantamento de 1934

Escala

1:100



Folha n.º

07