

Conceição Andrade Martins

VINHA, VINHO E POLÍTICA VINÍCOLA EM PORTUGAL

Do Pombalismo à Regeneração

ANEXOS

**Évora
1998**

Conceição Andrade Martins

VINHA, VINHO E POLÍTICA VINÍCOLA EM PORTUGAL

Do Pombalismo à Regeneração

ANEXOS



95-724

**Évora
1997**

Índice dos Anexos

I : Região Demarcada do Douro

Introdução p. 6

Mapas

| | |
|------------------------------------------------------------------------------|-------|
| A - Demarcação de vinho de embarque (1756/1788)..... | p. 9 |
| B - Terras vizinhas do Douro que produzem vinhos de feitoria e de ramo | p. 10 |
| C - Preço de venda dos vinhos de feitoria e de ramo | p. 11 |
| D - Demarcações pombalinas | p. 12 |
| E - Demarcações marianas | p. 13 |
| F - Região demarcada em 1821 | p. 14 |
| G - Região demarcada em 1842/1865 | p. 15 |

Quadros e Documentos

1.1. Composição da região demarcada (Q)

| | |
|---------------------------------------------------------------------------------------|-------|
| 1.1.1. Freguesias incluídas na região demarcada do Douro (1756-1865) | p. 16 |
| 1.1.2. Concelhos com freguesias incluídas nas demarcações durienses (1756-1865) | p. 26 |

1.2. Alargamentos da demarcação (Q)

| | |
|----------------------------------------------------------------------------------------------------------|------|
| 1.2.1. Alargamento da demarcação em 1759/60 | p.29 |
| 1.2.2. Alargamento da demarcação em 1788 : quintas e vinhas incluídas na zona legal de embarque | p.31 |

1.3. Classificação dos vinhos produzidos nas freguesias demarcadas (Q)

| | |
|----------------------------------------------------------------------------------------|-------|
| 1.3.1. Terras vizinhas ao Douro que produzem vinhos de feitoria e de ramo (1757) | p. 33 |
| 1.3.2. Preços do vinho de feitoria e de ramo | p. 36 |

1.4. Fogos da região demarcada do Douro (Q) p. 39

1.5. Petições vintistas sobre a demarcação (Doc) p. 47

II : Companhia Geral da Agricultura das Vinhas do Alto Douro

Introdução p. 54

Quadros e Documentos

| | |
|----------------------------------------------------------------------------------------------|-------|
| 2.1. Membros da Junta da Companhia entre 1756 e 1826 (Q)..... | p. 55 |
| 2.2. Correspondência relativa à venda de vinho da Companhia às armadas britânicas (Doc)..... | p. 58 |
| 2.3. Representações sobre a Companhia enviadas às Cortes vintistas (Doc)..... | p. 64 |

III : Comissão Especial de Vinhos da Câmara dos Deputados

| | |
|-------------------------------------------------------------------------------------------------------------------------------------------------------------------------------------------------------|-------|
| Introdução | p. 70 |
| <u>Quadros e Documentos</u> | |
| 3.1. Composição das Comissões Especiais de Vinhos das diferentes legislaturas (Q)..... | p. 73 |
| 3.2. Deputados que integraram a Comissão Especial de Vinhos da Câmara dos Deputados (Q)... | p. 75 |
| 3.3. Pareceres enviados à Comissão encarregada de propor e consultar os meios mais convenientes e prontos de reanimar a cultura e comércio dos vinhos da Estremadura (Doc) | |
| 3.3.1. Circular dirigida a algumas Câmaras Municipais da província da Estremadura | p. 77 |
| 3.3.2. Concelhos a quem foram enviadas circulares e que responderam | p. 77 |
| 3.3.3. Respostas das Câmaras e proprietários da Estremadura | p. 78 |
| 3.4. Respostas dos cônsules aos quesitos feitos pela Comissão encarregada de propor e consultar os meios mais convenientes e prontos de reanimar a cultura e comércio dos vinhos da Estremadura (Doc) | |
| 3.4.1. Quesitos aos cônsules portugueses nos países estrangeiros | p. 85 |
| 3.4.2. Respostas dos cônsules portugueses | p. 85 |

IV: Produção Vinícola Nacional

| | |
|------------------|-------|
| Introdução | p. 89 |
|------------------|-------|

Mapas

| | |
|---------------------------------------------------------------------------|-------|
| H - Carta vinícola nacional em 1772/173, 1792/93, 1848/49 e 1860/62 | p. 91 |
| I - Impacto do oídio na produção vinícola nacional | p. 92 |

Quadros e Documentos

| | |
|-------------------------------------------------------------------------------------------------------|--------|
| 4.1. - Produção vinícola nacional (em milhares de hl) (Q) | |
| 4.1.1. - produção vinícola nacional (do continente) entre 1772 e 1900 | p. 93 |
| 4.1.2. - evolução da produção a partir do subsídio literário | p. 95 |
| 4.2. - Produção vinícola nacional por distrito (em milhares de hl) (Q) | |
| 4.2.1. - produção vinícola nacional por distritos - 1840 a 1899 | p. 97 |
| 4.2.2. - produção vinícola nacional por distritos (segundo A Vinha Portuguesa) - 1840 a 1862..... | p. 101 |
| 4.3. - Produção vinícola distrital entre 1840 e 1885 (em hl) (Q) | |
| 4.3.1. produção vinícola do distrito de Aveiro | p. 102 |
| 4.3.2. produção vinícola do distrito de Beja | p.103 |
| 4.3.3. produção vinícola do distrito de Braga | p. 104 |
| 4.3.4. produção vinícola do distrito de Bragança | p. 105 |

Anexo (índice)

| | | |
|----------|-------------------------------------------------------------------------------------------------------|--------|
| 4.3.5. | produção vínica do distrito de Castelo Branco | p. 106 |
| 4.3.6. | produção vínica do distrito de Coimbra | p. 107 |
| 4.3.7. | produção vínica do distrito de Évora | p. 108 |
| 4.3.8. | produção vínica do distrito de Faro | p. 109 |
| 4.3.9. | produção vínica do distrito da Guarda | p. 110 |
| 4.3.10. | produção vínica do distrito de Leiria | p. 111 |
| 4.3.11. | produção vínica do distrito de Lisboa | p. 112 |
| 4.3.12. | produção vínica do distrito de Portalegre | p. 113 |
| 4.3.13. | produção vínica do distrito do Porto | p. 114 |
| 4.3.14. | produção vínica do distrito de Santarém | p. 115 |
| 4.3.15. | produção vínica do distrito de Viana do Castelo | p. 116 |
| 4.3.16. | produção vínica do distrito de Vila Real | p. 118 |
| 4.3.17. | produção vínica do distrito de Viseu | p. 119 |
| | | |
| 4.4. | - Subsídio literário | |
| | | |
| 4.4.1. | arrematação e contrato do subsídio literário (Doc.) | p. 120 |
| 4.4.2. | arrematadores do subsídio literário para os triénios de 1800/1802; 1803/1805; e 1806/1808 (Q)..... | p. 122 |
| 4.4.3. | declarantes na Mesa dos Vinhos de Lisboa em 1774 e 1799 (Q) | p. 124 |
| 4.4.4. | manifesto dos vinhos, aguardentes e vinagres de Lisboa e arredores em 1773/1774 (Q) | p. 126 |
| 4.4.5. | arrolamento da produção vínica por comarcas (Q) | p. 128 |
| 4.4.6. | subsídio literário das comarcas e províncias do reino (rendimento anual em contos de réis) (Q) | |
| 4.4.6.1. | província do Minho | p. 133 |
| 4.4.6.2. | província de Trás-os-Montes | p. 134 |
| 4.4.6.3. | província da Beira | p. 135 |
| 4.4.6.4. | província da Estremadura | p. 136 |
| 4.4.6.5. | província do Alentejo | p. 137 |
| 4.4.6.6. | província do Algarve | p. 138 |
| 4.4.6.7. | Companhia das Vinhas do Alto Douro | p. 139 |

Gráficos

| | |
|-------------------------------------------------------------------------------------|--------|
| I - Crescimento da produção vinícola portuguesa entre 1772 e 1888 (mil hl) | p. 140 |
| II - Subsídio literário (por províncias e comarcas)..... | p. 141 |
| III - Produção vinícola dos distritos do continente entre 1840 e 1886 (mil hl)..... | p. 144 |

V : Comércio Vinícola

| | |
|-----------------------------------------------------------------------------------------------------------------------------------------------------|--------|
| Introdução | p. 149 |
| | |
| 5.1. Mercados dos vinhos portugueses entre 1776 e 1861: quantidade, valor e preço médio das exportações anuais (em pipas e mil réis) | p. 153 |
| 5.2. Mercados das aguardentes portuguesas entre 1776 e 1861 : quantidade, valor e preço médio das exportações anuais (em pipas e mil réis) | p. 160 |
| 5.3. Mercados dos vinagres portugueses entre 1776 e 1861 : quantidade, valor e preço médio das exportações anuais (em pipas e mil réis) | p. 166 |

| | |
|----------------------------------------------------------------------------------------------------------------------------------------------------------------------|--------|
| 5.4. Exportações de vinho pelos portos do continente entre 1776 e 1831: quantidade, valor e preço médio das exportações anuais (em pipas e mil réis) | |
| 5.4.1. Exportações de vinho pelo porto de Lisboa entre 1776 e 1831 | p. 172 |
| 5.4.2. Exportações de vinho pela barra do Porto entre 1776 e 1831 | p. 178 |
| 5.4.3. Exportações de vinho pelo porto de Setúbal entre 1776 e 1831 | p. 184 |
| 5.4.4. Exportações de vinho pelo porto da Figueira entre 1776 e 1831 | p. 188 |
| 5.4.5. Exportações de vinho pelo porto de Viana entre 1776 e 1831..... | p. 193 |
| 5.4.6. Exportações de vinho pelo porto de Aveiro entre 1776 e 1831 | p. 196 |
| 5.4.7. Exportações de vinho pelo porto de Caminha entre 1776 e 1831 | p. 198 |
| 5.4.8. Exportações de vinho pelo porto de Vila do Conde entre 1776 e 1831 | p. 199 |
| 5.4.9. Exportações de vinho pelos portos do Algarve entre 1776 e 1831 | p. 200 |
| 5.4.10. Exportações de vinho pelos portos secos entre 1776 e 1831 | p. 202 |
| 5.5. Exportações de aguardente pelos portos do continente entre 1776 e 1831: quantidade, valor e preço médio das exportações anuais (em pipas e mil réis) | |
| 5.5.1. Exportações de aguardente pelo porto de Lisboa entre 1776 e 1831..... | p. 207 |
| 5.5.2. Exportações de aguardente pela barra do Porto entre 1776 e 1831 | p. 212 |
| 5.5.3. Exportações de aguardente pelo porto de Setúbal entre 1776 e 1831 | p. 214 |
| 5.5.4. Exportações de aguardente pelo porto da Figueira entre 1776 e 1831 | p. 216 |
| 5.5.5. Exportações de aguardente pelo porto de Viana entre 1776 e 1831 | p. 219 |
| 5.5.6. Exportações de aguardente pelos portos do Algarve entre 1776 e 1831 | p. 220 |
| 5.5.7. Exportações de aguardente pelos portos secos entre 1776 e 1831 | p. 221 |
| 5.6. Exportações de vinagre pelos portos do continente entre 1776 e 1831: quantidade, valor e preço médio das exportações anuais (em pipas e mil réis) | |
| 5.6.1. Exportações de vinagre pelo porto de Lisboa entre 1776 e 1831 | p. 222 |
| 5.6.2. Exportações de vinagre pela barra do Porto entre 1776 e 1831 | p. 227 |
| 5.6.3. Exportações de vinagre pelo porto de Setúbal entre 1776 e 1831 | p. 231 |
| 5.6.4. Exportações de vinagre pelo porto da Figueira entre 1776 e 1831 | p. 232 |
| 5.6.5. Exportações de vinagre pelo porto de Viana entre 1776 e 1831 | p. 235 |
| 5.6.6. Exportações de vinagre pelos portos secos entre 1776 e 1831 | p. 237 |
| 5.7. Exportações de vinho do Porto entre 1776 e 1831: quantidade, valor e preço médio das exportações anuais para os diferentes mercados (em pipas e mil réis) | p. 238 |
| 5.8. Exportações vinícolas portuguesas entre 1750 e 1865 (em milhares de pipas) | |
| 5.8.1. Exportações de vinhos portugueses entre 1750 e 1865 | p. 259 |
| 5.8.2. Exportações vinícolas entre 1776 e 1851 (por destinos) | p. 262 |
| 5.8.3. Exportações de vinho do Porto entre 1776 e 1851 (por destinos) | p. 263 |
| 5.8.4. Exportações de vinhos comuns entre 1776 e 1851 (por destinos)..... | p. 264 |
| 5.9. Receitas das exportações vinícolas entre 1776 e 1861 (em contos de réis) | |
| 5.9.1. Receitas das exportações vinícolas entre 1776 e 1861 (por destinos) | p. 265 |
| 5.9.2. Receitas das exportações de vinho do Porto entre 1776 e 1861 (por destinos) | p. 267 |
| 5.9.3. Receitas das exportações de vinhos comuns entre 1776 e 1861 (por destinos) | p. 269 |
| 5.10. Preço médio à exportação dos vinhos portugueses entre 1776 e 1861 (em mil réis) | |
| 5.10.1. Preço médio à exportação dos vinhos portugueses entre 1776 e 1861 (por destinos) | p. 271 |
| 5.10.2. Preço médio à exportação do vinho do Porto portugueses entre 1776 e 1861 (por destinos) | p. 272 |
| 5.10.3. Preço médio à exportação dos vinhos comuns entre 1776 e 1861 (por destinos) | p. 273 |

Anexo (índice)

| | |
|------------------------------------------------------------------------------------------------------------------------------------------------------------|--------|
| 5.11. Exportações vinícolas pelos portos do continente entre 1776 e 1852 (em pipas) | p. 274 |
| 5.12. Preço médio do vinho exportado pelos diferentes portos do continente entre 1775 e 1831 (em mil réis) | p. 277 |
| 5.13. Exportações vnicas portuguesas entre 1776 e 1861 : vinho, aguardente e vinagre convertidos em vinho | |
| 5.13.1. Exportações vnicas portuguesas entre 1776 e 1861 (em milhares de pipas) | p. 278 |
| 5.13.2. Receitas das exportações vnicas portuguesas entre 1776 e 1861 (em contos de réis) | p. 280 |
| 5.14. Comércio externo português : exportações de produtos do reino para os domínios e nações estrangeiras entre 1796 e 1831 (em contos de réis). | p. 282 |
| 5.15. Importações inglesas de vinhos portugueses, espanhóis e franceses entre 1750 e 1864 (média anual em milhões de galões imperiais) | p. 283 |

Gráficos

| | |
|-------------------------------------------------------------------------------------------------------------------------------|--------|
| IV - Crescimento das exportações de vinho, aguardente e vinagre entre 1775 e 1864 (volumes e receitas) | p. 284 |
| V - Preço médio à exportação dos vinhos, aguardentes e vinagres entre 1776 e 1864 (mil réis/pipa) | p. 285 |
| VI - Quota dos principais mercados dos vinhos, aguardentes e vinagres portugueses (1775/79 a 1860/64) | p. 286 |
| VII - Vinho, aguardente e vinagre exportado pelos diferentes portos do continente entre 1776 e 1831..... | p. 287 |
| VIII - Preço médio do vinho, aguardente e vinagre exportado pelos diferentes portos do continente entre 1776 e 1831..... | p. 288 |
| IX - Principais destinos do vinho exportado pelos portos de Lisboa, Porto e Figueira (1776/7 a 1830/31)..... | p. 289 |
| X - Receitas do vinho exportado pelos portos de Lisboa, Porto e Figueira (1776/7 a 1830/31) ... | p. 290 |
| XI - Exportações de vinho pelos portos do continente entre 1776 e 1831 (volumes e receitas por destino) | p. 291 |
| XII - Exportações de aguardente pelos portos do continente entre 1776 e 1831 (volumes e receitas por destino) | p. 294 |
| XIII - Exportações de vinagre pelos portos do continente entre 1776 e 1831 (volumes e receitas por destino) | p. 296 |
| XIV - Principais destinos dos vinhos, aguardentes e vinagres exportados pelos portos do continente entre 1776 e 1831 | p. 298 |

ANEXO I

Região Demarcada do Douro

Este anexo engloba, tabelas, mapas e documentos relativos à região demarcada do Douro. A primeira série de quadros (quadros 1.1.) e de mapas (A a D) trata da composição e evolução geográfica da região demarcada do Douro entre a primeira demarcação pombalina de 1756 e a abolição da demarcação em 1856 .

No quadro 1.1.1. enumeram-se as freguesias que estiveram total ou parcialmente incluídas na região demarcada do Douro entre os dois períodos . As freguesias estão numeradas e ordenadas alfabeticamente e na primeira coluna indicam-se os concelhos a que as mesmas pertencem actualmente. Em nota referem-se as principais mudanças administrativas ocorridas desde finais do século XVIII. As freguesias entretanto extintas ou criadas de novo, bem como aquelas que perderam parte do seu território ou anexaram outras freguesias estão assinaladas com símbolos (veja-se a legenda). No quadro 1.1.2. agruparam-se as freguesias por concelhos para melhor se poder seguir o sentido da evolução territorial da demarcação e para facilitar a sua localização nos mapas A a D.

A segunda série de quadros (1.2.1. e 1.2.2.). contém informação sobre a localização, o número de prédios (vinhas e quintas) e de proprietários abrangidos pelas demarcações pombalinas e marianas.

Nos quadros 1.3 (1.3.1. e 1.3.2.) especifica-se a qualidade e o preço dos vinhos produzidos dentro das demarcações de feitoria e de ramo nos anos 1780. A informação foi organizada por concelhos e freguesias.

O último quadro (1.4.) diz respeito à evolução populacional da região demarcada entre 1750 e 1860. Os dados referentes ao número de fogos e de almas de cada freguesia em diferentes momentos deste período estão organizados por concelho. Para facilitar a leitura do quadro indica-se à frente de cada freguesia a data da sua inclusão, parcial ou total, na zona demarcada.

Finalmente no ponto 1.5. transcrevemos as passagens mais significativas das petições e representações enviadas às Cortes vintistas pelas Câmaras durienses que tratam especificamente da questão da demarcação (defendendo-a ou propondo a sua extinção) ou das deficiências estruturais da região. A inclusão neste anexo e no seguinte de extractos dos documentos referentes ao Douro e ao vinho do Porto é, antes de mais, uma forma de homenagear Albert Silbert que nos deu a conhecer este

fundo documental , mas que, com a “humildade” que só os grandes sabem ter, não se considerou suficientemente conhecedor da problemática que ele encerrava para o analisar e por isso não os publicou.

Fontes¹ :

A. Guerra Tenreiro, As demarcações na Região Duriense, Anais do IVP, Porto, 1941.

Alvaro Baltasar Moreira da Fonseca, As demarcações marianas no Douro vinhateiro, Porto, 1996
_____, As demarcações pombalinas no Douro vinhateiro, 3 vols., Porto, 1949/51.

António Carvalho Costa, Chorographia Portuguesa, Lisboa, 1706 a 1712.

António Manuel Hespanha, As vésperas do Leviathan. Instituições e poder político. Portugal - sec XVII, Coimbra, 1994.

Augusto Soares d’Azevedo Barbosa de Pinho Leal, Portugal Antigo e Moderno. Dicionario Geographico, Estatistico, Chorographico, Heraldico, Archeologico, Historico, Biographico e Etymologico de todas as cidades, villas e freguesias de Portugal e de grande numero de aldeias, 12 vols., Lisboa, 1873/1890.

Christovão Guerner, Discurso Historico e Analytico sobre o estabelecimento da Companhia Geral da Agricultura das Vinhas do Alto Douro offerecido a S.A.R. o Principe Regente Nosso Senhor, Coimbra, 1827.

Comissão Nacional do Ambiente, Carta Administrativa de Portugal, 1/500.000, Lisboa, 1980.

"Descrição das Quintas, e Vinhas situadas em Cima do Douro nas duas Costas do Norte e Sul do Rio Douro, que ficaram fora da demarcação, que ultimamente se fez para Vinho de Embarque, e seus Donos requereram à Junta da Companhia para as consultar a S. Majestade para serem admitidas à mesma Demarcação de Vinho de Embarque", AHMOP, MR 5-2

Fernando de Sousa, A População Portuguesa nos Inícios do Século XIX, dissertação de doutoramento, Porto, 1979. (pol.).

“Freguesias do districto de vinhos legaes de embarque que elegerão os membros da Comissão de Lavradores do Alto Douro para informar e propor um plano de reforma da Companhia que deverá ser submetido ao exame e decisão do Soberano Congresso”, DCD, sessão de 12 de Julho de 1821.

João Maria Baptista, Chorographia Moderna do Reino de Portugal, Lisboa, 1874/76, vols I a V.

Joaquim Veríssimo Serraõ (org. e introdução), População de Portugal em 1798. O Censo de Pina Manique, Paris, Fundação Calouste Gulbenkian, 1970.

José G. M. Correia da Cunha (dir.), A Carta Administrativa de Portugal e a sua Contribuição para a Investigação Urbana e Regional, Lisboa, Comissão Nacional do Ambiente, 1980.

Luis Caetano de Lima, Geographia Histórica de todos os Estados Soberanos da Europa, Lisboa, 1736.

Manuel Travaços da Costa Araújo , Taboas Topográficas e Estatísticas de todas as Comarcas de Portugal e das terras de cada huma em ordem alfabética, com a povoação existente no anno de 1801,

¹ Para evitar repetições as referências bibliográficas completas dos quadros, mapas e documentos encontram-se na introdução de cada anexo.

Anexo I - Região Demarcada do Douro

"Mapa das freguesias compreendidas dentro da última demarcação de Feitoria" de Dezembro de 1849, AHMOP, MR-2D-2R-22

"Mappa Geral das 24 Divisões Eleitorais do Reino de Portugal, que devem provisoriamente servir para as eleições dos Deputados em Cortes, referido à população existente no anno de 1821" in Carta de lei de 11 de Julho de 1822, Colecção de Legislação.

"Mapa nº1, contendo os Concelhos, paróquias e número de Individuos de cada hum segundo os recenseamentos enviados à Comissão de Estatística pelos respectivos párocos até ao anno de 1828. Distribuídos segundo a nova Divisão do território do Reino de Portugal em oito províncias e quarenta Comarcas, determinado pelo Decreto nº65 de 28 de Julho de 1833", in Colecção de Legislação.

"Requerimento da Junta da Administração da Companhia", de 6 de Março de 1791, ANTT, MR, maço 641.

X Recenseamento Geral da População no Continente e Ilhas Adjacentes, tomo I, vol 1º, Lisboa, INE, s/d.

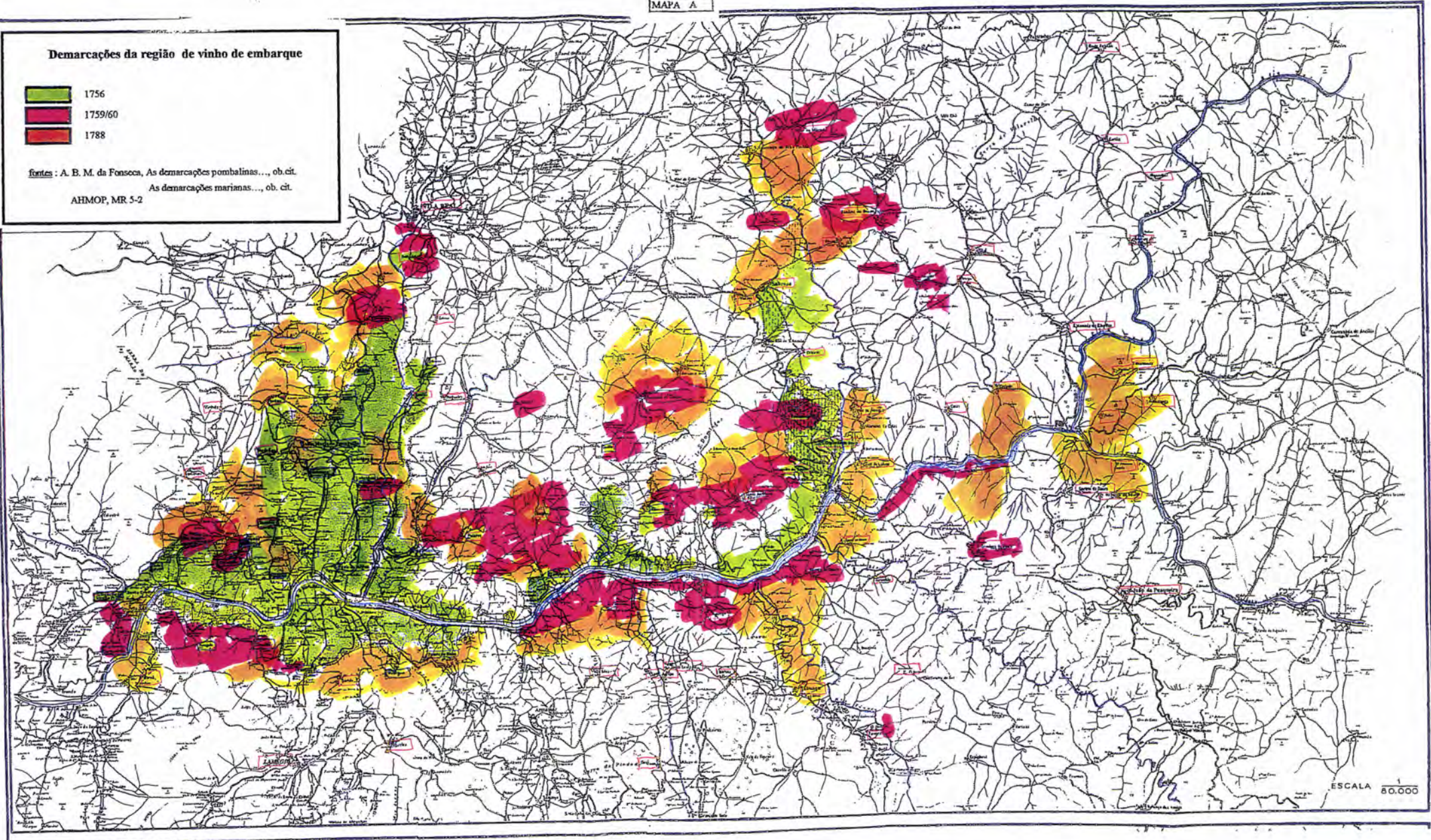
Dado que as fontes utilizadas em cada série de quadros é bastante díspar optámos neste caso por apresentá-las no fim dos mesmos.

MAPA A

Demarcações da região de vinho de embarque






fontes : A. B. M. da Fonseca, As demarcações pombalinas..., ob. cit.
As demarcações marianas..., ob. cit.
AHMOP, MR 5-2



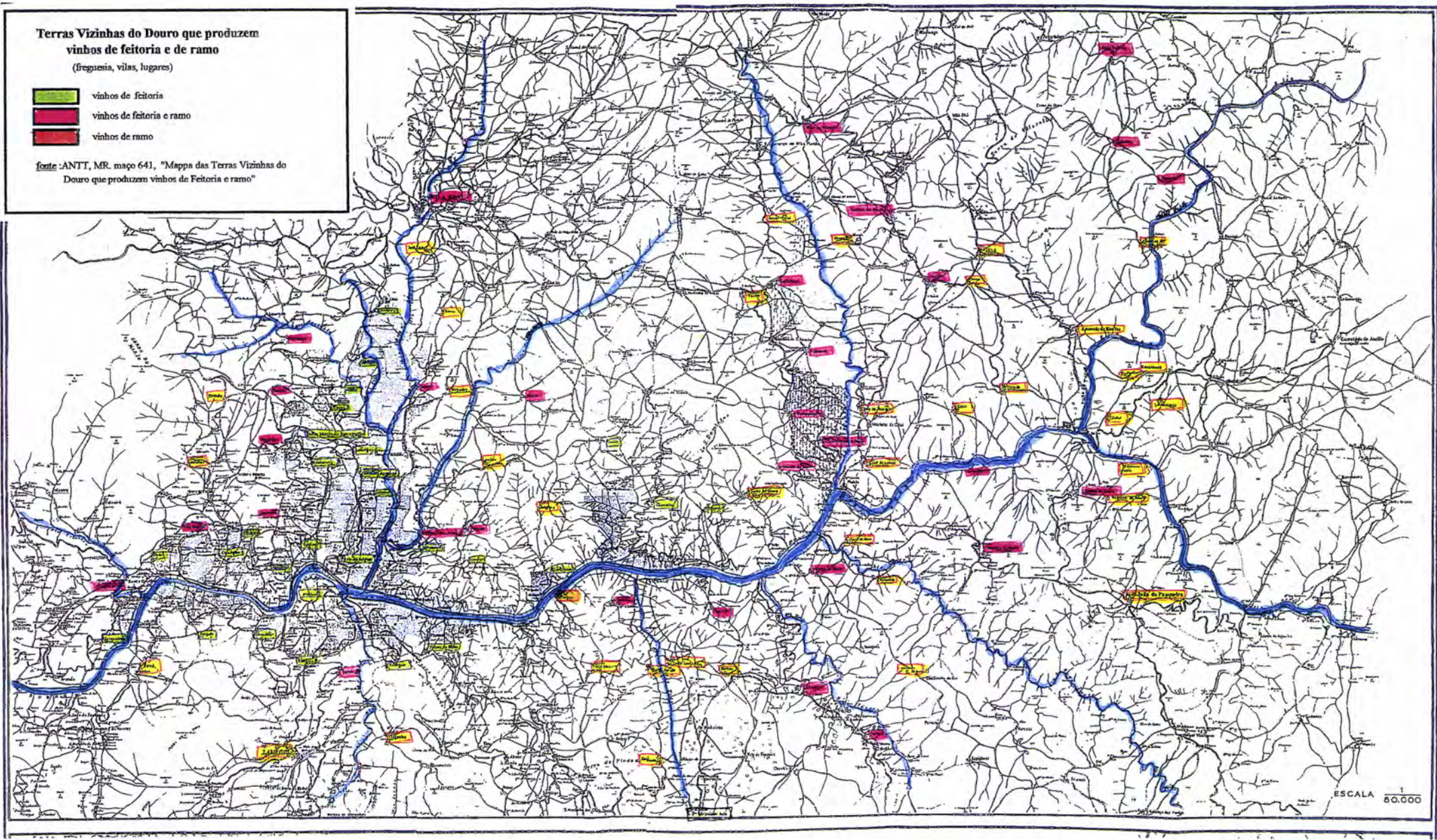
ESCALA 80.000

**Terras Vizinhas do Douro que produzem
vinhos de feitoria e de ramo**

(freguesia, vilas, lugares)

-  vinhos de feitoria
-  vinhos de feitoria e ramo
-  vinhos de ramo

fente : ANTT, MR. maço 641, "Mapa das Terras Vizinhas do Douro que produzem vinhos de Feitoria e ramo"



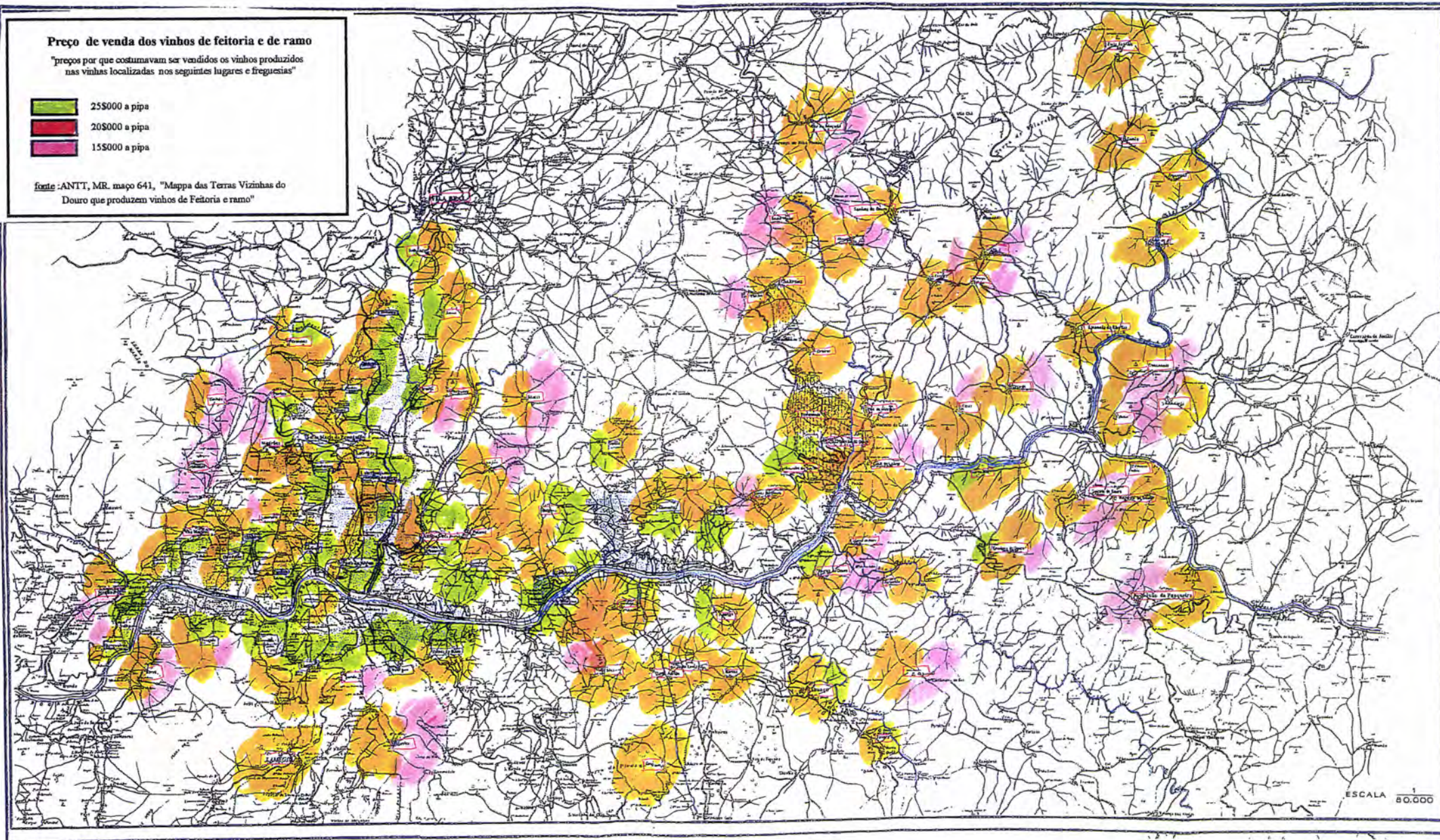
ESCALA 1/80.000

Preço de venda dos vinhos de feitoria e de ramo

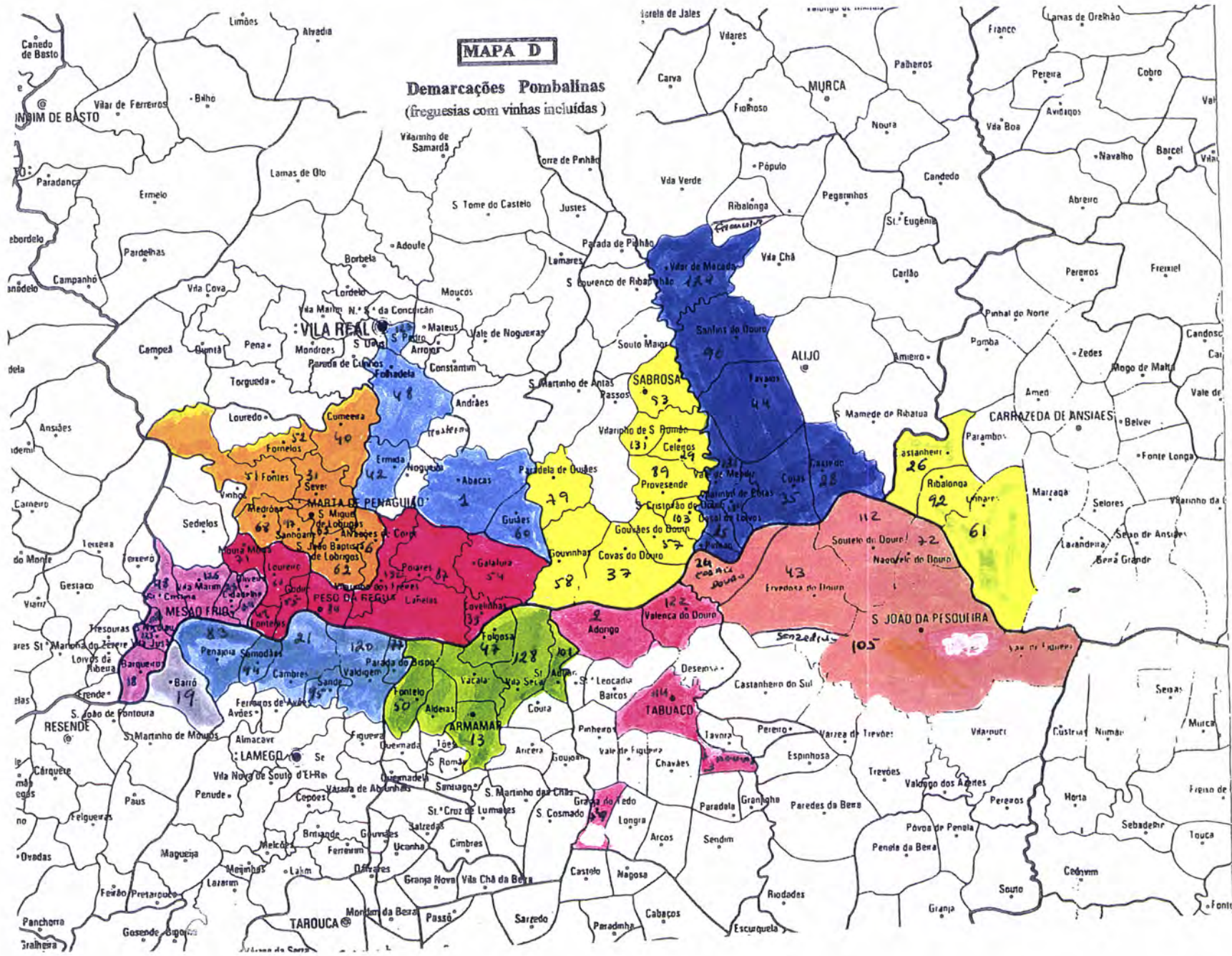
"preços por que costumavam ser vendidos os vinhos produzidos nas vinhas localizadas nos seguintes lugares e freguesias"

- 25\$000 a pipa
- 20\$000 a pipa
- 15\$000 a pipa

fonte: ANTT, MR. maço 641, "Mapa das Terras Vizinhas do Douro que produzem vinhos de Feitoria e ramo"

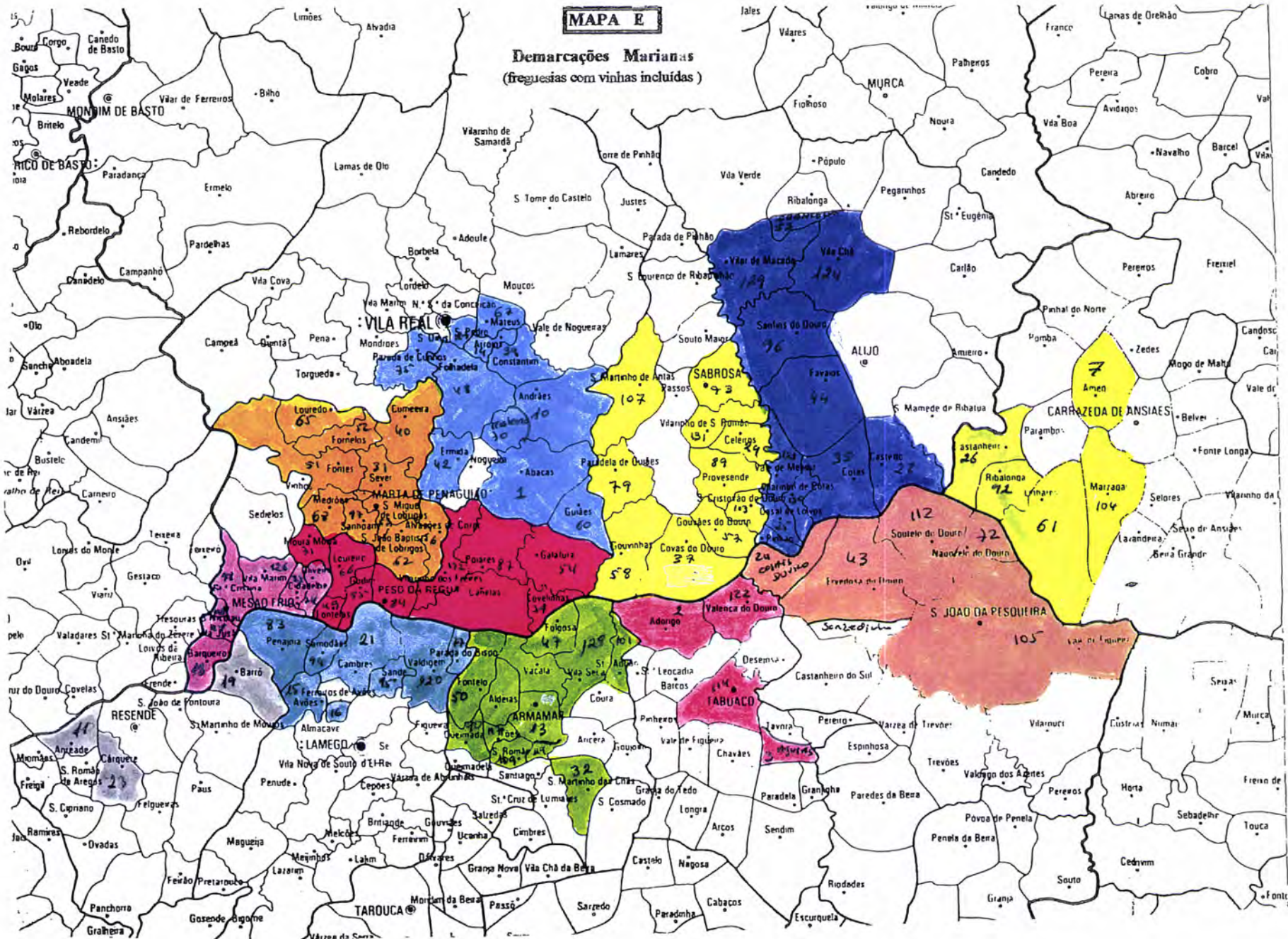


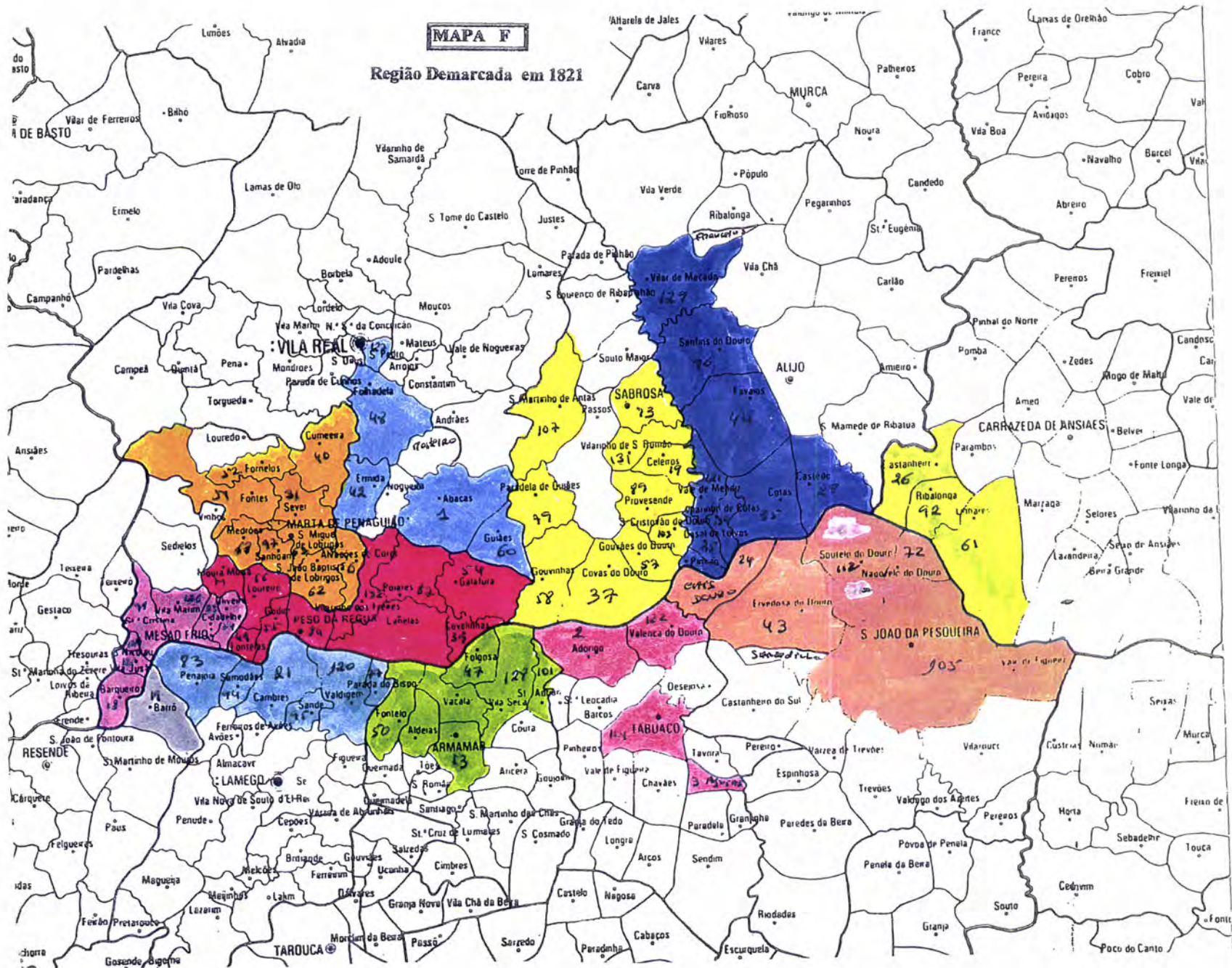
ESCALA 1/80.000



MAPA E

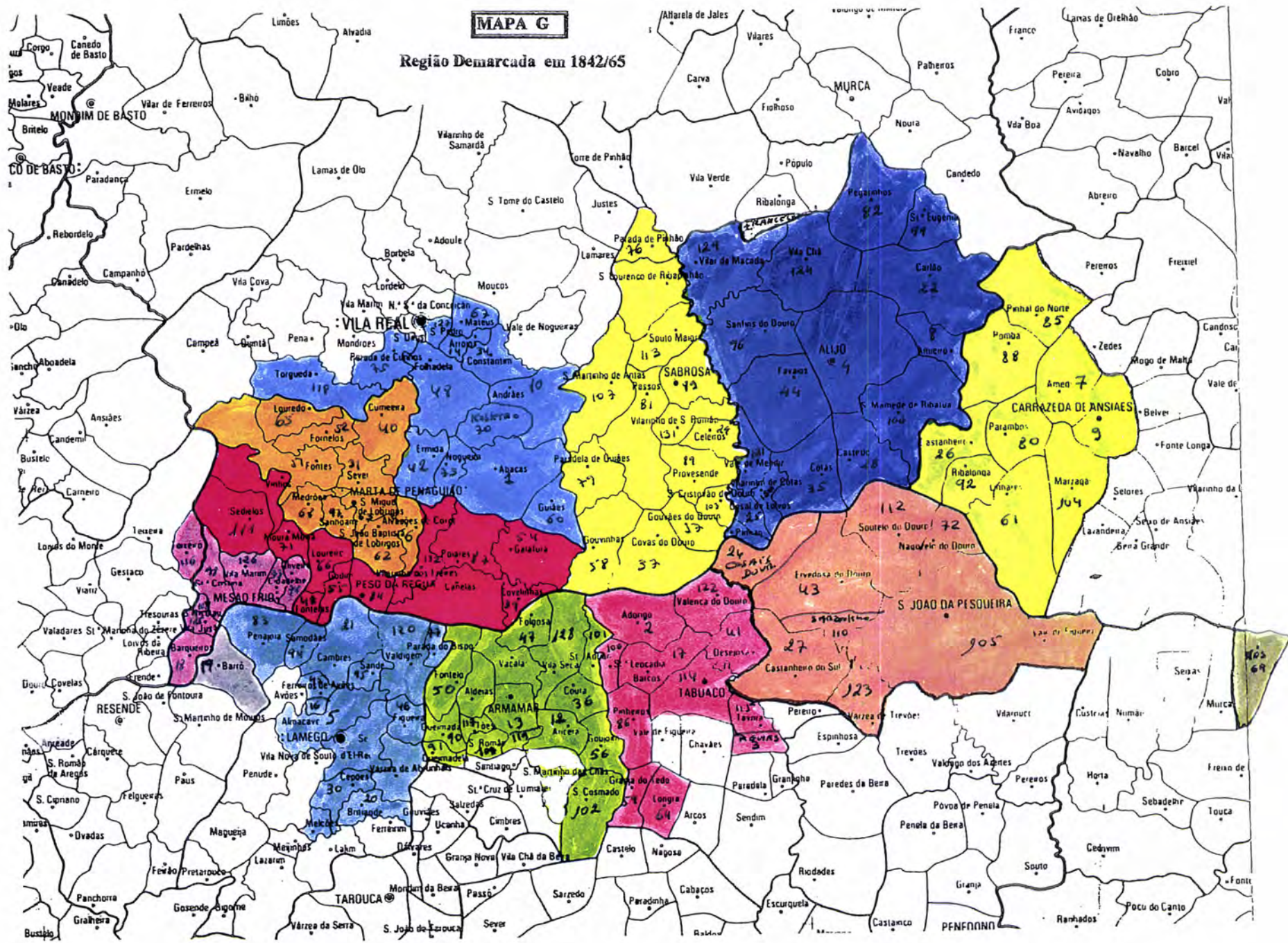
Demarcações Marianas
(freguesias com vinhas incluídas)





MAPA G

Região Demarcada em 1842/65



1.1.1. Freguesias incluídas na Região Demarcada do Douro (1756 - 1865)









| Concelhos | nº ord | Freguesias | Demarcações | | Zona Demarcada | | |
|------------|--------|-------------------------------------------------------------------|-----------------------|---------------------|----------------|------|---------|
| | | | Pombalinas 1756/72 | Marianas 1788/91 | 1821 | 1843 | 1855/60 |
| Vila Real | 1 | Abaças (S. Pedro) | | | | | |
| Tabuaço | 2 | Adorigo (N ^o S ^a Conduzende) [1] | | | | | |
| Tabuaço | 3 | Águias (S. Pedro das) ½ [2] | | | | | |
| Armamar | | Aldeias © [3] | | | | | |
| Alijó | 4 | Alijó (St ^a Maria Maior) | | | | | |
| Lamego | 5 | Almacave (St ^a Maria) [4] | | | | | |
| Penaguião | 6 | Alvações do Corgo (S ^o Ant ^o) [5] | | | | | |
| Carrazeda | 7 | Amedo (S. Tiago) | | | | | |
| Alijó | 8 | Amieiro (St ^a Luzia) | | | | | |
| Carrazeda | 9 | Anciães (S. Salvador) ½ [6] | | | | | |
| Vila Real | 10 | Andrães (S. Tiago) @ [7] | | | | | |
| Resende | 11 | Anreade (S. Miguel) [8] | | | | | |
| Armamar | 12 | Arceira (S. Cristovão) | | | | | |
| Armamar | 13 | Armamar (S. Miguel) @ ® [9] | | | | | |
| Vila Real | 14 | Arroios (S. J ^o Baptista) | | | | | |
| Lamego | 15 | Avões (S. J ^o Baptista) | | | | | |
| Lamego | 16 | Bairal ½ [10] | | | | | |
| Tabuaço | 17 | Barcos (N ^o S ^a Assumpção) [11] | | | | | |
| Mesão Frio | 18 | Barqueiros (S. Bartolomeu) [12] | | | | | |
| Resende | 19 | Barró (N ^o S ^a Assumpção) [13] | | | | | |
| Lamego | 20 | Britiande (S. Silvestre) [14] | | | | | |
| Lamego | 21 | Cambres (S. Martinho) | | | | | |
| Régua | | Canelas © [15] | | | | | |
| Alijó | 22 | Carlão (St ^a Águeda) | | | | | |
| Resende | 23 | Carquere (N ^o S ^a) | | | | | |
| Pesqueira | 24 | Casais do Douro (S. Sebastião) ½ [16] | | | | | |
| Alijó | 25 | Casal de Loivos (S. Bartolomeu) ® [17] | | | | | |
| Carrazeda | 26 | Castanheiro (S. Brás) | | | | | |
| Pesqueira | 27 | Castanheiro do Sul (N ^o S ^a Assumpção) [18] | | | | | |
| Alijó | 28 | Castedo (S. J ^o Baptista) | | | | | |
| Sabrosa | 29 | Celeirós (S. Brás) [19] | | | | | |
| Lamego | 30 | Cepões (N ^o S ^a Rosário) ® [20] | | | | | |
| Penaguião | 31 | Cever (St ^o Adrião) | | | | | |
| Armamar | 32 | Chãs (S. Martinho) [21] | | | | | |
| Mesão Frio | 33 | Cidadelhe (S. Vicente) | | | | | |
| Vila Real | 34 | Constantim (St ^a Maria) | | | | | |
| Alijó | 35 | Cotas (N ^o S ^a Natividade) [22] | | | | | |
| Armamar | 36 | Coura (S. J ^o Baptista) | | | | | |
| Sabrosa | 37 | Covas do Douro (S. J ^o Baptista) [23] | | | | | |
| Régua | 39 | Covelinhas (St ^a Comba) [24] | | | | | |
| Penaguião | 40 | Cumieira (St ^a Eulalia) | | | | | |
| Tabuaço | 41 | Desejosa (St ^o António) [25] | | | | | |
| Vila Real | 42 | Ermida (St ^a Comba) | | | | | |
| Pesqueira | 43 | Ervedosa do Douro (S. Vicente) @ [26] | | | | | |
| Alijó | 44 | Favaios (S. Domingos) [27] | | | | | |
| Lamego | 45 | Ferreiros de Avões (N ^o S ^a Amparo) @ [28] | | | | | |
| Lamego | 46 | Figueira (S. J ^o Baptista) | | | | | |
| Armamar | 47 | Folgosa (N ^o S ^a Graça) [29] | | | | | |
| Vila Real | 48 | Folhadela (S. Tiago) | | | | | |
| Régua | 49 | Fontelas (S. Miguel) [30] | | | | | |
| Armamar | 50 | Fontelo (S. Domingos) [31] | | | | | |
| Penaguião | 51 | Fontes (S. Tiago) [32] | | | | | |
| Penaguião | 52 | Fornelos (S. Sebastião) | | | | | |
| Alijó | 53 | Francelos ½ [33] | | | | | |
| Régua | 54 | Galafura (S. Vicente) [34] | | | | | |
| Régua | 55 | Godim (S. José) [35] | | | | | |

Anex I (1.1.1.) Frg^{as} RD 1756 a 1865

| Concelhos | nº ord | Freguesias | Demarcações | | Zona Demarcada | | |
|------------|--------|-----------------------------------------------------------------|-----------------------|---------------------|----------------|------|---------|
| | | | Pombalinas 1756/72 | Marianas 1788/91 | 1821 | 1843 | 1855/60 |
| Armamar | 56 | Goujoim (St ^a Eulália) [36] | | | | | |
| Sabrosa | 57 | Gouvães do Douro (St ^a M ^a Anjos) [37] | | | | | |
| Sabrosa | 58 | Gouvinhas (St ^a M ^a Madalena) [38] | | | | | |
| Tabuaço | 59 | Granja do Tedo [39] | | | | | |
| Vila Real | 60 | Guiães (St ^a M ^a Assumpção) | | | | | |
| Lamego | | Lamego [vide Almacave] | | | | | |
| Carrazeda | 61 | Linhares (S. Miguel) | | | | | |
| Penaguião | 62 | Lobrigos (S. J ^o Baptista) | | | | | |
| Penaguião | 63 | Lobrigos (S. Miguel) [40] | | | | | |
| Tabuaço | 64 | Longa (S. Pelágio) [41] | | | | | |
| Penaguião | 65 | Louredo (N ^a S ^a Purificação) [42] | | | | | |
| Régua | 66 | Loureiro (S. Pedro) [43] | | | | | |
| Carrazeda | | Marzagão [vide S. João Baptista] | | | | | |
| Vila Real | 67 | Mateus (S. Martinho) | | | | | |
| Penaguião | 68 | Medrões (S. Salvador) | | | | | |
| Mesão Frio | | Mesão Frio [vide Sta Cristina e S. Nicolau] | | | | | |
| Fozcoa | 69 | Mós (S. Pedro) [44] | | | | | |
| Vila Real | 70 | Mosteiro ½ [45] | | | | | |
| Régua | 71 | Moura Morta (St ^a Comba) [46] | | | | | |
| Pesqueira | 72 | Nagoselo do Douro (St ^a M ^a Madalena) | | | | | |
| Vila Real | 73 | Nogueira (S. Pedro) | | | | | |
| Mesão Frio | 74 | Oliveira (St ^a Maria) | | | | | |
| Vila Real | 75 | Parada de Cunhos (S. Cristovão) | | | | | |
| Sabrosa | 76 | Parada de Pinhão (N ^a S ^a Assumpção) [47] | | | | | |
| Lamego | 77 | Parada do Bispo (St ^a Eufémia) [48] | | | | | |
| Sabrosa | 79 | Paradela de Guiães (St ^a Comba) [49] | | | | | |
| Carrazeda | 80 | Parambos (S. Bartolomeu) | | | | | |
| Sabrosa | 81 | Passos (St ^a Maria) [50] | | | | | |
| Alijó | 82 | Pegarinhos (St ^a Maria) [51] | | | | | |
| Lamego | 83 | Penajoia (O Salvador) | | | | | |
| Régua | 84 | Peso da Régua (S. Faustino) [52] | | | | | |
| Carrazeda | 85 | Pinhal do Norte (N ^a S ^a Neves) [53] | | | | | |
| Alijó | | Pinhão © [54] | | | | | |
| Tabuaço | 86 | Pinheiros (St ^a Eufémia) [55] | | | | | |
| Régua | 87 | Poiars (S. Miguel) ® [56] | | | | | |
| Carrazeda | 88 | Pombal (S. Lourenço) | | | | | |
| Sabrosa | 89 | Provesende (S. J ^o Baptista) [57] | | | | | |
| Armamar | 90 | Queimada (S. Pedro) | | | | | |
| Armamar | 91 | Queimadela (N ^a S ^a Piedade) [58] | | | | | |
| Carrazeda | 92 | Ribalonga (St ^a Marinha) | | | | | |
| Sabrosa | 93 | Sabrosa (S. Salvador) [59] | | | | | |
| Lamego | 94 | Samodães (S. Pedro) | | | | | |
| Lamego | 95 | Sande (Santiago) [60] | | | | | |
| Alijó | 96 | Sanfins do Douro (N ^a S ^a Assumpção) [61] | | | | | |
| Penaguião | 97 | Sanhoane (St ^o André) @ [62] | | | | | |
| Mesão Frio | 98 | Santa Cristina (M.Frio) | | | | | |
| Alijó | 99 | Santa Eugénia [63] | | | | | |
| Tabuaço | 100 | Santa Leocádia [64] | | | | | |
| Armamar | 101 | Santo Adrião [65] | | | | | |
| Armamar | 102 | São Cosmado [66] | | | | | |
| Sabrosa | 103 | São Cristovão do Douro [67] | | | | | |
| Carrazeda | 104 | São João Baptista (Marzagão) @ [68] | | | | | |
| Pesqueira | 105 | São João da Pesqueira @ ® [69] | | | | | |
| Alijó | 106 | São Mamede de Riba Tua [70] | | | | | |
| Sabrosa | 107 | São Martinho da Anta [71] | | | | | |
| Mesão Frio | 108 | São Nicolau (M.Frio) | | | | | |
| Armamar | 109 | São Romão | | | | | |
| Pesqueira | 110 | Sarzedinho (O Salvador) ½ [72] | | | | | |
| Régua | 111 | Sedielos (St ^a Maria) ® [73] | | | | | |

| Concelhos | n ^o ord | Freguesias | Demarcações | | Zona Demarcada | | |
|-------------|-----------------------|------------------------------------------------------------------|-----------------------|---------------------|----------------|------|---------|
| | | | Pombalinas 1756/72 | Marianas 1788/91 | 1821 | 1843 | 1855/60 |
| Pesqueira | 112 | Soutelo do Douro (N ^a S ^a Neves) [74] | | | | | |
| Sabrosa | 113 | Souto Maior (St ^a Comba) [75] | | | | | |
| Tabuaço | 114 | Tabuaço (N ^a S ^a Conceição) [76] | | | | | |
| Tabuaço | 115 | Távora (S.J ^o Baptista) @ [77] | | | | | |
| Mesão Frio* | 116 | Teixeiró [78] | | | | | |
| Armamar | 117 | Tões (St ^a Senhorinha) | | | | | |
| Vila Real | 118 | Torqueda (O Salvador) | | | | | |
| Armamar | 119 | Travanca ½ [79] | | | | | |
| Armamar | | Vacalar © [80] | | | | | |
| Lamego | 120 | Valdigem (S. Martinho) [81] | | | | | |
| Alijó | 121 | Vale de Mendiz (S. Domingos) [82] | | | | | |
| Tabuaço | 122 | Valença do Douro (S. Gonçalo) [83] | | | | | |
| Pesqueira | 123 | Varzea de Trevões (Espírito St ^o) [84] | | | | | |
| Alijó | 124 | Vila Chã (S. Tiago) [85] | | | | | |
| Mesão Frio | 125 | Vila Jusã (S. Martinho) | | | | | |
| Mesão Frio | 126 | Vila Marim (S. Mamede) | | | | | |
| Vila Real | 127 | Vila Real (S. Pedro) [86] | | | | | |
| Armamar | 128 | Vila Seca (Espírito St ^o) [87] | | | | | |
| Alijó | 129 | Vilar de Maçada (N ^a S ^a Conceição) @ [88] | | | | | |
| Alijó | 130 | Vilarinho de Cotas (St ^o António) [89] | | | | | |
| Sabrosa | 131 | Vilarinho de S. Romão [90] | | | | | |
| Régua | 132 | Vilarinho dos Freires (N ^a S ^a Neves) [91] | | | | | |
| Régua | | Vinhós © [92] | | | | | |

Legenda

-  freguesias total ou parcialmente incluídas na região demarcada nas e/ou desde as demarcações pombalinas
-  freguesias total ou parcialmente incluídas na região demarcada nas e/ou desde as demarcações marianas
-  freguesias incluídas na região demarcada desde a restauração da demarcação em 1842/3
-  freguesias criadas posteriormente a partir de território abrangido pelas demarcações.
-  freguesia extinta.
-  freguesia criada de novo.
-  freguesia que aumentou a sua área por anexação de outra ou outras freguesias.
-  freguesia cuja área diminuiu por desanexação de parte do seu território para outra ou outras freguesias.

Notas

- [1] Adorigo pertenceu ao concelho de Barcos até 1855.
- [2] S. Pedro das Águias pertenceu ao concelho de Paradela até meados do século XIX. Posteriormente esta freguesia foi extinta e incluída na freguesia de Távora.
- [3] A freguesia de Aldeias foi criada em 1947 com território desanexado da freguesia de Armamar.
- [4] Freguesia da cidade de Lamego. Almacave é o nome do local onde se situa a igreja de Santa Maria d'Almacave. Em finais do século XVIII existiam duas freguesias na cidade : Almacave e Sé.
- [5] Até meados do século XIX a freguesia pertenceu ao concelho de Vila Real.
- [6] Esta freguesia foi sede do antigo Concelho de Anciães e, segundo Pinho Leal, o seu reitor "apresentava seis anexas" - Beira Grande, Belder, Fonte Longa, Samorinha, Seixo e Selores (Veja-se a cartografia deste concelho no livro de António Hespanha, As vésperas do Leviathan..., p. 563). Em 1734 a sede do concelho mudou para Carrazeda e a freguesia de Anciães foi extinta. Já não vem referenciada nem nas Taboas... de 1801, de Manuel Travaços da Costa Araújo, nem na "Divisão Administrativa e Eclesiástica de Portugal em 1801-1802", elaborada por Fernando de Sousa (apêndice da sua tese de doutoramento sobre A População Portuguesa nos inícios do século XIX...). Apenas em Pinho Leal encontramos referência a esta freguesia como pertencendo ao concelho de Carrazeda de Anciães e à comarca de Moncorvo (Pinho Leal, Portugal Antigo e Moderno... vol. I, pp. 205 a 207). É provável que a freguesia de Santa Águeda de Carrazeda também fosse conhecida por Anciães (ou Ansiães) e que por isso aparecesse sob esta designação nas listas do século XIX.
- [7] Em meados do século XIX Andrães anexou a extinta freguesia de Mosteiro.
- [8] Ou S. Romão de Anreade. Até finais do século XIX pertenceu ao extinto concelho de Aregos que compreendia sete freguesias : Anreade, Aregos, S.Cipriano, Freigil, Miumaens, Ovadas e Panchorra (Veja-se a sua cartografia in Hespanha, As vésperas do Leviathan..., p.570).
- [9] Em finais do século XVIII a freguesia de Armamar anexou a extinta freguesia de Travanca e em 1947 perdeu território para as recém criadas freguesias de Aldeias e Vacalar.
- [10] Esta freguesia foi extinta em finais de oitocentos e anexada à de Ferreira de Avões.
- [11] Barcos foi concelho autónomo até 1855 (João Maria Baptista in Chorographia Moderna..., diz que foi extinta em 1844 e novamente em 1855). Entre 1799 e 1834 o concelho de Barcos abarcava quatro freguesias (Adorigo, Barcos, Santa Leocádia e Santo Adrião) e em 1835 anexou o extinto concelho de Pinheiros (veja-se a cartografia deste concelho in Hespanha, As vésperas do Leviathan..., p. 570) e a freguesia de Folgosa. Quando o concelho foi extinto, em 1855, as suas freguesias foram repartidas pelos concelhos Tabuaço e Armamar (St.º Adrião e Folgosa).
- [12] Até 1834 Barqueiros foi concelho autónomo (constituído por uma única freguesia). Em 1873 já pertencia a Mesão Frio.
- [13] Barrô pertenceu ao extinto concelho de S. Martinho de Mouros, constituído pelas freguesias de Barrô, Fontoura, S. Martinho de Mouros e Paós (veja-se a sua cartografia in Hespanha,

As vésperas do Leviathan..., p. 570), mas em 1873 já pertencia a Resende.

[14] Britiande foi concelho autónomo (constituído por uma única freguesia) até 1834. Posteriormente a freguesia foi integrada no concelho de Lamego, donde dista apenas 5 Km.

[15] Canelas foi concelho autónomo até meados do século XVIII (veja-se a sua cartografia in Hespanha, As vésperas do Leviathan..., p. 570). Entre finais do século XVIII e 1834 a freguesia de Canelas esteve incorporada na de S. Miguel de Poiares. Em 1835 foi autonomizada, mas em 1855 voltou a ser anexada a Poiares, onde se manteve até aos anos setenta deste século.

[16] Até meados do séc. XIX pertenceu ao concelho de Valença do Douro. Entre 1900 e 1911 Casais do Douro esteve anexada a Ervedosa do Douro e em 1936 foi extinta e incorporada nesta freguesia.

[17] Segundo Pinho Leal (Portugal Antigo e Moderno..., vol. II, p 143) Casal de Loivos foi um couto. Pertenceu ao concelho de Gouvães até meados do século XIX, mas com a extinção deste concelho em 1834 passou para o concelho de Favaios e quando este foi extinto transitou para o de Alijó. Em 1933 Casal de Loivos perdeu parte do seu território para a recém criada freguesia do Pinhão.

[18] Também conhecida por Castanheira. Foi sede do extinto concelho de Castanheiro que incluía esta freguesia e as de Espinhosa e Pereiro (veja-se a sua cartografia in Hespanha As vésperas do Leviathan..., p. 571). Após 1834 passou para o concelho de Trevões e quando este concelho foi extinto, em 1855, mudou para o de S. João da Pesqueira.

[19] S. Brás de Celeirós (ou S.Lourenço, no Censo de Pina Manique, ou S. Pedro, segundo Pinho Leal, Portugal Antigo e Moderno..., vol. II, p. 228) foi do termo de Vila Real e esteve anexada a Vilarinho de S. Romão. Na década de 1870 já pertencia ao concelho de Sabrosa.

[20] Em 1890 a freguesia de Cepões perdeu território para a recém criada freguesia de Melções.

[21] Pertenceu ao concelho de Lumiares até à extinção deste em 1834. Posteriormente passou para o concelho de S. Cosmado e quando este último também foi extinto, em 1855, a freguesia de Chãs foi incluída em Armamar.

[22] Cotas pertencia ao termo de Vila Real em finais do século XVIII e posteriormente esteve no concelho de Favaios até à extinção deste em 1853. A área da freguesia abarca o lugar de Póvoa onde em meados do século XIX existiam 11 quintas habitadas todo o ano (João Maria Baptista, Chorographia Moderna...)

[23] Até 1834 estava no concelho de Vila Real. Posteriormente passou para o concelho de Provesende (até 1855) e finalmente para o de Sabrosa.

[24] Segundo Pinho Leal (Portugal Antigo e Moderno..., vol. II, p.428 e vol. III, p. 254) Covelinhas foi aldeia da freguesia de Galafura (concelho de Vila Real), mas em 1800 já era freguesia autónoma do termo de Vila Real. Após 1834 passou para o concelho de Canelas e quando este foi extinto em 1855 transitou para o concelho do Peso da Régua .

[25] Desejosa (e Balsa) esteve no concelho de Valença do Douro até à extinção deste em 1834. Posteriormente pertenceu a S. João da Pesqueira (nos censos de 1864 a 1890 estava incluída neste concelho)

[26] Foi concelho autónomo (uma freguesia) até 1834. Em 1873 Ervedosa do Douro já

pertencia a S. João da Pesqueira. Nos anos trinta deste século a área desta freguesia foi aumentada com a anexação das freguesias de Sarzedinho, em 1933, e de Casais do Douro, em 1936.

[27] Favaios foi concelho autónomo (uma freguesia) até 1853.

[28] Em finais do século XIX N^a Sr.^a do Amparo de Ferreiros de Avões (também conhecida por N^a Sr.^a da Purificação de Ferreiros ou por N^a Sr.^a da Candeias) anexou a extinta freguesia de Bairal.

[29] Folgosa pertenceu ao concelho de Barcos entre 1834 e 1855.

[30] Até meados de oitocentos pertenceu a Santa Marta de Penaguião.

[31] Foi concelho autónomo (uma freguesia) suprimido em 1834. Posteriormente S. Domingos de Fontelo passou para o concelho de Armamar.

[32] S. Tiago foi sede do concelho de Fontes (uma freguesia) extinto após 1834.

[33] Freguesia extinta . Francelos pertenceu ao concelho de Vila Real até 1834 e foi povoação do termo de Vilar de Maçada até 1853.

[34] Foi do termo de Vila Real até 1834. Entre esta data e 1855 Galafura esteve no concelho de Canelas e quando este foi suprimido transitou para o da Régua.

[35] Godim, vulgarmente conhecida por Jogueiros (termo que indica os lavradores sujeitos ao pagamento de jugada por possuírem bois e/ou carros de bois), foi concelho autónomo (uma freguesia) até 1834.

[36] Sta. Eulália foi cabeça do concelho de Goujoim (uma freguesia) extinto em meados de oitocentos. Segundo Pinho Leal (Portugal Antigo e Moderno ... vol. III, p. 311) antes de passar para Armamar, em 1855, a freguesia esteve no concelho de S. Cosmado.

[37] Foi sede do concelho de Gouvães constituído por três freguesias: Casal de Loivos, Gouvães do Douro e S. Cristovão do Douro. Em 1834, extinto o concelho, a freguesia passou para Provesende e em 1853, quando este foi suprimido, para Sabrosa.

[38] Gouvinhas pertenceu a Vila Real até 1834 e a Provesende até 1855.

[39] Granja do Tedo (S. Faustino e Sta. Juvita) foi concelho autónomo até 1834. Entre esta data e 1855 pertenceu ao então extinto concelho de S. Cosmado.

[40] S. Miguel de Lobrigos, que inicialmente se chamava S. Miguel de Penaguião, era sede do concelho de Santa Marta de Penaguião. A vila deste nome era constituída por fracções das freguesias de Lobrigos, Sever e outras (P. Leal, Portugal Antigo e Moderno..., vols. IV, pp. 432/33 e V, pp. 99/100).

[41] Até 1834 Longa foi concelho autónomo (uma freguesia) posto o que passou para S. Cosmado até este concelho ser extinto em 1855.

[42] Louredo pertenceu ao termo de Vila Real até 1834. O alargamento da demarcação em 1790/91 só contemplou o lugar de Bustelo desta freguesia.

- [43] A freguesia do Loureiro foi do concelho de Santa Marta de Penaguião
- [44] Mós foi cabeça de concelho (constituído pelas freguesias de Carviçais e S. Pedro de Mós). Quando o concelho foi suprimido no século XIX a freguesia foi incluída no concelho de Vila Nova de Fozcoa.
- [45] Freguesia extinta. Mosteiro foi concelho (uma freguesia) até meados do século XIX. Quando foi extinto a freguesia ficou anexada à de Andrães.
- [46] Ou N^a Sr^a da Apresentação, pertenceu ao termo de Santa Marta de Penaguião até 1834. Pinho Leal (*Portugal Antigo e Moderno...*, vol. V, pp. 572/3) diz que Moura Morta tinha "muito e óptimo" vinho e como era comenda da ordem de Malta "gozava os monstruosos privilégios dos caseiros de Malta".
- [47] Foi sede de concelho (uma freguesia). Quando este foi extinto em 1834 Parada de Pinhão passou para o concelho de Vilar de Maçada e com a extinção deste (em 1853) transitou para o de Sabrosa.
- [48] Ou Santo André de Parada do Bispo foi sede de concelho (composto de uma freguesia) até 1834. Depois da extinção do concelho a freguesia foi incluída no concelho de Valdigem até à supressão deste na década de 1850.
- [49] Pertenceu ao termo de Vila Real até à década de 1830. Posteriormente Paradelas de Guiães esteve no extinto concelho de Provesende, mas em 1873 já pertencia a Sabrosa.
- [50] Até 1834 Passos foi do concelho de Vila Real.
- [51] Pegarinhos pertenceu ao concelho de Murça até 1855.
- [52] S. Faustino do Peso da Régua pertenceu ao termo de Santa Marta de Penaguião até 1834, data em que a freguesia foi elevada a cabeça de concelho.
- [53] Na década de 1870 a freguesia do Pinhal do Norte foi desmembrada para com o seu território se criar uma nova freguesia - Pinhal do Douro. Mais tarde esta nova freguesia viria a ser extinta e reincorporada em Pinhal do Norte.
- [54] A "pequena mas importantíssima" povoação do Pinhão pertenceu ao concelho de Sabrosa até 1861, data em que "por estar na outra margem do rio deste nome (a margem esquerda) foi anexada ao concelho de Alijó que fica daquele lado" (Pinho Leal, *Portugal Antigo e Moderno...*, vol VIII, p. 271). O Pinhão foi povoação de Casal de Loivos até 1933, quando foi criada a freguesia do Pinhão com território pertencente àquela freguesia.
- [55] Pinheiros constituiu um concelho autónomo (uma freguesia) até 1834. Quando este foi suprimido a freguesia foi incorporada no concelho de Barcos e em 1855, quando este concelho foi extinto, passou para o de Tabuaço.
- [56] Até 1855 Poiaras esteve no termo de Vila Real. Na década de 1970 a freguesia viu a sua área diminuída com a restauração da freguesia de Canelas.
- [57] Provesende foi concelho autónomo (uma freguesia) até 1853. Em 1835 a área deste concelho (até então constituído por uma freguesia) foi substancialmente alargada com a inclusão das freguesias de Covas do Douro, Gouvães do Douro, Gouvinhas e Paradelas de Guiães, mas em 1853 o concelho foi extinto e anexado ao de Sabrosa.

- [58] Queimadela pertenceu ao termo de Lamego (donde dista apenas 6 km) até 1834.
- [59] Sabrosa esteve no concelho de Vila Real até 1836, data em que esta freguesia foi elevada a cabeça de concelho. Na década de 1850 concelho de Sabrosa passou a abarcar os extintos concelhos de Provesende e de Vilar de Maçada (em finais de 1853), mas em 1861 perdeu a povoação do Pinhão.
- [60] Sande foi concelho autónomo (uma freguesia) até 1834.
- [61] Pertenceu ao termo de Vila Real.
- [62] Ou S. João Baptista. No início do século XVIII Sanhoane estava ligada a Medim, mas em 1758 já se tinha autonomizado e em meados do séc. XIX incorporou Medim (que estava fora da demarcação).
- [63] Foi do concelho de Murça até meados do século XIX.
- [64] Santa Leocádia pertenceu ao concelho de Barcos.
- [65] Santo Adrião foi do concelho de Barcos.
- [66] São Cosmado foi concelho autónomo até 1855 (a freguesia sede do concelho chamava-se S. Cosme e depois S. Cosme e Damião). Em 1835 a área do concelho estendeu-se consideravelmente com a inclusão dos extintos concelhos de Goujoim, Granja do Tedo e Longa e da freguesia de S. Martinho de Chãs (do extinto concelho de Lumiares). Em 1855 o concelho de S. Cosmado foi suprimido e as suas freguesias repartidas pelos concelhos de Armamar e de Tabuaço (Granja do Tedo e Longa).
- [67] Pertenceu ao concelho de Gouvães até à sua extinção.
- [68] Desde o início do séc. XIX que a freguesia de S. João Baptista, mais conhecida por Marzagão, tem incorporada a de Luzelos.
- [69] No século XVIII existiam quatro freguesias na vila de S. João da Pesqueira : Sta Maria, S. João, S. Pedro e S. Tiago. Sta Maria e S. Pedro foram extintas anteriormente a 1864 e S. Tiago entre esta data e 1878. No início do séc. XIX a freguesia de S. João da Pesqueira anexou a extinta freguesia de Covas (do seu termo) e em 1872 desanexou o lugar de Vale da Vila para com ele se criar uma nova freguesia - Vale de Figueira.
- [70] S. Mamede de Riba Tua foi concelho autónomo (uma freguesia) até meados do século XIX.
- [71] Esteve no termo de Vila Real até 1836, data em que S. Martinho da Anta passou para o recém criado concelho de Sabrosa .
- [72] Actualmente extinta, a freguesia do Sarzedinho foi do termo de Valença do Douro até 1834. Com a extinção deste concelho passou para o de S. João da Pesqueira. Em 1936 foi anexada à freguesia de Ervedosa do Douro.
- [73] Sedielos foi do termo de Santa Marta de Penaguião até à criação do concelho do Peso da Régua em 1834. Em 1938 a freguesia perdeu parte do seu território para a recém criada freguesia de Vinhós.
- [74] Soutelo do Douro foi concelho autónomo (uma freguesia) até meados do século XIX.

[75] Pertenceu a Vila Real até 1834

[76] Até à década de 1830 este concelho era composto por uma única freguesia.

[77] A freguesia de S. João Baptista de Távora foi sede de concelho (constituído por uma única freguesia) até meados de oitocentos. Posteriormente anexou a extinta freguesia de S. Pedro de Águias e passou a ser conhecido também por este nome.

[78] Teixeira pertence actualmente ao concelho de Baião, mas no século XIX a freguesia andava anexada à de Vila Marim (do termo de Mesão Frio). Por isso incluímo-la neste concelho

[79] A freguesia de Travanca foi extinta, provavelmente no último terço de setecentos, e integrada na de S. Miguel de Armamar.

[80] A freguesia de Vacalar foi criada em 1947 com território de S. Miguel de Armamar.

[81] S. Martinho foi sede do concelho de Valdigem extinto em 1855.

[82] Foi do termo de Vila Real até 1834. Depois Vale de Mendiz passou para o concelho de Favaios e quando este foi extinto transitou para o de Alijó.

[83] O concelho de Valença do Douro, suprimido em 1834, era constituído por esta e pelas freguesias de Desejosa, Balsa e Sarzedinho. Entre 1834 e 1855 a freguesia de S. Gonçalo de Valença do Douro esteve no concelho de Tabuaço, depois passou para o de S. João da Pesqueira (nos censos de 1864 e de 1874 pertencia a este concelho) e finalmente voltou para o de Tabuaço.

[84] Várzea de Trevões, também conhecida por Várzeas do Douro ou Várzeas do Bispo, foi concelho autónomo (uma freguesia) até meados de oitocentos.

[85] Esta freguesia foi do termo de Vila Real até 1834. Segundo Pinho Leal (Portugal Antigo e Moderno..., vol. XI, p. 682) posteriormente Vila Chã ainda andou anexada "durante algum tempo" à vila de Alijó.

[86] Em finais do Antigo Regime o concelho de Vila Real era o mais extenso da região demarcada: abarcava 51 freguesias em 1800 e 48 freguesias antes da reforma de 1834. Para avaliar a sua extensão veja-se o mapa de Hespanha, Nas Vésperas..., p. 570.

[87] Vila Seca foi concelho autónomo (uma freguesia) até meados do século XIX.

[88] Vilar de Maçada foi freguesia do termo de Vila Real até 1834 e concelho autónomo entre 1835 e 1853 (duas freguesias deste concelho - S. Lourenço de Riba Pinhão e Parada de Riba Pinhão - passaram para o concelho de Sabrosa). Posteriormente Vilar de Maçada anexou a extinta freguesia de Francelos e passou para o concelho de Alijó.

[89] Vilarinho de Cotas pertenceu ao concelho de Vila Real até à década de 1830.

[90] Foi do termo de Vila Real até meados de oitocentos.

[91] Até 1834 Vilarinho dos Freires esteve no concelho de Vila Real. Depois passou para o concelho de Canelas e quando este foi extinto em 1853 foi incorporada no concelho do Peso da Régua.

[92] A freguesia de Vinhós foi criada em 1938 a partir de território da freguesia de Sedielos.

Fontes :

- A. G. Tenreiro. As demarcações na Região Duriense. cit.
- A. B. Moreira da Fonseca, As demarcações marianascit.
... , As demarcações pombalinas..... cit.
- A. Carvalho Costa. Chorographia Portuguesa , cit.
- A. Hespanha, As vésperas do Leviathan.... cit.
- A. Pinho Leal. Portugal Antigo e Moderno..... cit.
- Christovão Guerner. Discurso Historico e Analytico cit.
- Comissão Nacional do Ambiente, Carta Administrativa de Portugal, cit.
"Descrição das Quintas ...", cit.
- F. de Sousa, A População Portuguesa cit.
"Freguesias do districto de vinhos legaes de embarque ...". cit.
- J. M. Baptista, Chorographia Moderna cit.
- J. Veríssimo Serraõ (org. e introdução). População de Portugal cit.
- J.. Correia da Cunha (dir.) , A Carta Administrativa de Portugal.... cit..
- L. Caetano de Lima, Geographia Histórica cit..
- M. da Costa Araújo , Taboas Topogrâphicas cit.,
"Mapa das freguesias ..." cit.
- "Mappa Geral das 24 Divisões Eleitorais ..." cit.
- "Mapa nº1. ..." cit.
- "Requerimento da Junta ..." cit.
- X Recenseamento Geral da População ... cit



1.1.2. - Concelhos com freguesias incluídas nas demarcações durienses (1756 - 1865)


| Concelhos | n ^o ord | Freguesias | Demarcações | | Zona Demarcada | | |
|-----------|-------------------------------------------------------------|------------------------------------------------------------|-----------------------|---------------------|----------------|------|---------|
| | | | Pombalinas 1756/72 | Marianas 1788/91 | 1821 | 1843 | 1855/60 |
| Alijó | 4 | Alijó (St ^a Maria Maior) | | | | | |
| | 8 | Amieiro (St ^a Luzia) | | | | | |
| | 22 | Carlão (St ^a Águeda) | | | | | |
| | 25 | Casal de Loivos (S. Bartolomeu) ☉ | | | | | |
| | 28 | Castedo (S. J ^o Baptista) | | | | | |
| | 35 | Cotas (N ^a S ^a Natividade) | | | | | |
| | 44 | Favaio (S. Domingos) | | | | | |
| | 53 | Francelos ½ | | | | | |
| | 82 | Pegarinhos (St ^a Maria) | | | | | |
| | | Pinhão ☉ | | | | | |
| | 96 | Sanfins do Douro (N ^a S ^a Assumpção) | | | | | |
| | 99 | Santa Eugénia | | | | | |
| | 106 | São Mamede de Riba Tua | | | | | |
| | 121 | Vale de Mendiz (S. Domingos) | | | | | |
| | 124 | Vila Chã (S. Tiago) | | | | | |
| 129 | Vilar de Maçada (N ^a S ^a Conceição) @ | | | | | | |
| 130 | Vilarinho de Cotas (St ^o António) | | | | | | |

| | | | | | | | |
|---------|---------------------------------------|----------------------------------------------------|--|--|--|--|--|
| Armamar | | Aldeias ☉ | | | | | |
| | 12 | Ariceira (S. Cristovão) | | | | | |
| | 13 | Armamar (S. Miguel) @ ☉ | | | | | |
| | 32 | Chãs (S. Martinho) | | | | | |
| | 36 | Coura (S. J ^o Baptista) | | | | | |
| | 47 | Folgosa (N ^a S ^a Graça) | | | | | |
| | 50 | Fontelo (S. Domingos) | | | | | |
| | 56 | Goujoim (St ^a Eulália) | | | | | |
| | 90 | Queimada (S. Pedro) | | | | | |
| | 91 | Queimadela (N ^a S ^a Piedade) | | | | | |
| | 101 | Santo Adrião | | | | | |
| | 102 | São Cosmado | | | | | |
| | 109 | São Romão | | | | | |
| | 117 | Tões (St ^a Senhorinha) | | | | | |
| | 119 | Travanca ½ | | | | | |
| | Vacalar ☉ | | | | | | |
| 128 | Vila Seca (Espírito St ^o) | | | | | | |

| | | | | | | |
|----------------------------|--------------------------------|-------------------------------------------------------|--|--|--|--|
| Carrazeda de Ansiães | 7 | Amedo (S. Tiago) | | | | |
| | 9 | Anciães (S. Salvador) ½ | | | | |
| | 26 | Castanheiro (S. Brás) | | | | |
| | 61 | Linhães (S. Miguel) | | | | |
| | 80 | Parambos (S. Bartolomeu) | | | | |
| | 85 | Pinhal do Norte (N ^a S ^a Neves) | | | | |
| | 88 | Pombal (S. Lourenço) | | | | |
| | 92 | Ribalonga (St ^a Marinha) | | | | |
| 104 | São João Baptista (Marzagão) @ | | | | | |

| | | | | | | |
|--------|----|----------------|--|--|--|--|
| Fozcoa | 69 | Mós (S. Pedro) | | | | |
|--------|----|----------------|--|--|--|--|

Anex I (1.1.2.) Conc^{os} RD

| Concelhos | n ^o ord | Freguesias | Demarcações | | Zona Demarcada | | |
|-----------|------------------------|-------------------------------------------------------------|-----------------------|------------------------------------------------------------------------------------|----------------|------|---------|
| | | | Pombalinas 1756/72 | Marianas 1788/91 | 1821 | 1843 | 1855/60 |
| Lamego | 5 | Almacave (St ^a Maria) | | | | | |
| | 15 | Avões (S. J ^o Baptista) | |  | | | |
| | 16 | Bairal ½ | | | | | |
| | 20 | Britiande (S. Silvestre) | | | | | |
| | 21 | Cambres (S. Martinho) | | | | | |
| | 30 | Cepões (N ^o S ^a Rosário) ® | | | | | |
| | 45 | Ferreiros de Avões (N ^o S ^a Amparo) @ | | | | | |
| | 46 | Figueira (S. J ^o Baptista) | | | | | |
| | 77 | Parada do Bispo (St ^a Eufemia) | | | | | |
| | 83 | Penajoia (O Salvador) | | | | | |
| | 94 | Samodães (S. Pedro) | | | | | |
| | 95 | Sande (Santiago) | | | | | |
| 120 | Valdigem (S. Martinho) | | | | | | |

| | | | | | | | |
|---------------|-----|----------------------------------|--|--|--|--|--|
| Mesão Frio | 18 | Barqueiros (S. Bartolomeu) | | | | | |
| | 33 | Cidadelhe (S. Vicente) | | | | | |
| | 74 | Oliveira (St ^a Maria) | | | | | |
| | 98 | Santa Cristina (M. Frio) | | | | | |
| | 108 | São Nicolau (M. Frio) | | | | | |
| | 116 | Teixeiró * | | | | | |
| | 125 | Vila Jusã (S. Martinho) | | | | | |
| | 126 | Vila Marim (S. Mamede) | | | | | |

| | | | | | | | |
|--------------------------------|----|------------------------------------------------------|--|--|--|--|--|
| Santa Marta de Penaguião | 6 | Alvações do Corgo (S ^o Ant ^o) | | | | | |
| | 31 | Cever (St ^o Adrião) | | | | | |
| | 40 | Cumieira (St ^a Eulalia) | | | | | |
| | 51 | Fontes (S. Tiago) | | | | | |
| | 52 | Fornelos (S. Sebastião) | | | | | |
| | 62 | Lobrigos (S. J ^o Baptista) | | | | | |
| | 63 | Lobrigos (S. Miguel) | | | | | |
| | 65 | Louredo (N ^o S ^a Purificação) | | | | | |
| | 68 | Medrões (S. Salvador) | | | | | |
| | 97 | Sanhoane (St ^o André) @ | | | | | |

| | | | | | | | |
|-------------------------|-----|--------------------------------------------------------------|--|--|--|--|--|
| S. João da Pesqueira | 24 | Casais do Douro (S. Sebastião) ½ | | | | | |
| | 27 | Castanheiro do Sul (N ^o S ^a Assumpção) | | | | | |
| | 43 | Ervedosa do Douro (S. Vicente) @ | | | | | |
| | 72 | Nagoselo do Douro (St ^a M ^a Madalena) | | | | | |
| | 105 | São João da Pesqueira @ ® | | | | | |
| | 110 | Sarzedinho (O Salvador) ½ | | | | | |
| | 112 | Soutelo do Douro (N ^o S ^a Neves) | | | | | |
| | 123 | Varzea de Trevões (Espírito St ^o) | | | | | |

| | | | | | | | |
|---------------------|-----|-------------------------------------------------------------|--|--|--|--|--|
| Peso da Régua | | Canelas © | | | | | |
| | 39 | Covelinhas (St ^a Comba) | | | | | |
| | 49 | Fontelas (S. Miguel) | | | | | |
| | 54 | Galafura (S. Vicente) | | | | | |
| | 55 | Godim (S. José) | | | | | |
| | 66 | Loureiro (S. Pedro) | | | | | |
| | 71 | Moura Morta (St ^a Comba) | | | | | |
| | 84 | Peso da Régua (S. Faustino) | | | | | |
| | 87 | Poiaras (S. Miguel) ® | | | | | |
| | 111 | Sedielos (St ^a Maria) ® | | | | | |
| | 132 | Vilarinho dos Freires (N ^o S ^a Neves) | | | | | |
| | | Vinhós © | | | | | |

Anex I (1.1.2.) Conc^{os} RD









| Concelhos | n ^o ord | Freguesias | Demarcações | | Zona Demarcada | | |
|-----------|-----------------------|-------------------------------------------------|-----------------------|---------------------|----------------|------|---------|
| | | | Pombalinas 1756/72 | Marianas 1788/91 | 1821 | 1843 | 1855/60 |
| Resende | 11 | Anreade (S. Miguel) | | | | | |
| | 19 | Barrô (N ^a S ^a Assumpção) | | | | | |
| | 23 | Carquere (N ^a S ^a) | | | | | |

| | | | | | | | |
|---------|-------------------------------------|------------------------------------------------------------|--|--|--|--|--|
| Sabrosa | 29 | Celeirós (S. Brás) | | | | | |
| | 37 | Covas do Douro (S. J ^o Baptista) | | | | | |
| | 57 | Gouvães do Douro (St ^a M ^a Anjos) | | | | | |
| | 58 | Gouvinhas (St ^a M ^a Madalena) | | | | | |
| | 76 | Parada de Pinhão (N ^a S ^a Assumpção) | | | | | |
| | 79 | Paradela de Guiães (St ^a Comba) | | | | | |
| | 81 | Passos (St ^a Maria) | | | | | |
| | 89 | Provesende (S. J ^o Baptista) | | | | | |
| | 93 | Sabrosa (S. Salvador) | | | | | |
| | 103 | São Cristovão do Douro | | | | | |
| | 107 | São Martinho da Anta | | | | | |
| 113 | Souto Maior (St ^a Comba) | | | | | | |
| 131 | Vilarinho de S. Romão | | | | | | |

| | | | | | | | |
|---------|-------------------------------|----------------------------------------------------|--|--|--|--|--|
| Tabuaço | 2 | Adorigo (N ^a S ^a Conduzende) | | | | | |
| | 3 | Águias (S. Pedro das) ½ | | | | | |
| | 17 | Barcos (N ^a S ^a Assumpção) | | | | | |
| | 41 | Desejosa (St ^o António) | | | | | |
| | 59 | Granja do Tedo | | | | | |
| | 64 | Longa (S. Pelágio) | | | | | |
| | 86 | Pinheiros (St ^a Eufémia) | | | | | |
| | 100 | Santa Leocádia | | | | | |
| | 114 | Tabuaço (N ^a S ^a Conceição) | | | | | |
| | 115 | Távora (S. J ^o Baptista) @ | | | | | |
| 122 | Valença do Douro (S. Gonçalo) | | | | | | |

| | | | | | | | |
|-----------|-----|---------------------------------------------------|--|--|--|--|--|
| Vila Real | 1 | Abaças (S. Pedro) | | | | | |
| | 10 | Andrães (S. Tiago) @ | | | | | |
| | 14 | Arroios (S. J ^o Baptista) | | | | | |
| | 34 | Constantim (St ^a Maria) | | | | | |
| | 42 | Ermida (St ^a Comba) | | | | | |
| | 48 | Folhadela (S. Tiago) | | | | | |
| | 60 | Guiães (St ^a M ^a Assumpção) | | | | | |
| | 67 | Mateus (S. Martinho) | | | | | |
| | 70 | Mosteiro ½ | | | | | |
| | 73 | Nogueira (S. Pedro) | | | | | |
| | 75 | Parada de Cunhos (S. Cristovão) | | | | | |
| | 118 | Torqueda (O Salvador) | | | | | |
| | 127 | Vila Real (S. Pedro) | | | | | |

Legenda

-  freguesias incluídas na região demarcada desde e/ou nas demarcações pombalinas
-  freguesias incluídas na região demarcada desde e/ou nas demarcações marianas
-  freguesias incluídas na região demarcada desde a restauração da demarcação em 1842/3
-  freguesias criadas posteriormente às demarcações mas cujo território estava incluída na região demarcada
-  freguesia extinta.
-  freguesia criada de novo.
-  freguesia que aumentou a sua área por anexação de outra ou outras freguesias.
-  freguesia cuja área diminuiu por desanexação de parte do seu território para outra ou outras freguesias.

1.2.1. Alargamento da demarcação em 1759/60*

| produção (pipas) | Nº de prédios a) | | | | | | Total duas margens |
|------------------|------------------|-----------|---------------|----------|--------------|-----------|--------------------|
| | Quintas margem | | Vinhas margem | | Total margem | | |
| | Norte | Sul | Norte | Sul | Norte | Sul | |
| 1 | | | 1 | | 1 | | 1 |
| 2 | | | 6 | | 6 | | 6 |
| 3 | | | 7 | 1 | 7 | 1 | 8 |
| 4 | | | 1 | | 1 | | 1 |
| 5 | 2 | 1 | 5 | | 7 | 1 | 8 |
| 6 | 3 | 1 | 3 | 1 | 6 | 2 | 8 |
| 7 | 1 | 2 | 2 | | 3 | 2 | 5 |
| 8 | 2 | 2 | 4 | 1 | 6 | 3 | 9 |
| 9 | | | | | | | |
| 10 | 7 | 3 | 8 | 1 | 15 | 4 | 19 |
| 11 | 2 | | | | 2 | | 2 |
| 12 | 4 | 5 | 3 | | 7 | 5 | 12 |
| 13 | | | | | | | |
| 14 | 2 | | 1 | | 3 | | 3 |
| 15 | 7 | 5 | 2 | | 9 | 5 | 14 |
| 16 | 2 | | | | 2 | | 2 |
| 17 | | | | | | | |
| 18 | 2 | 2 | 1 | | 3 | 2 | 5 |
| 19 | | | | | | | |
| 20 | 3 | 3 | 1 | | 4 | 3 | 7 |
| [...] | | | | | | | |
| 25 | 1 | 1 | 1 | | 2 | 1 | 3 |
| [...] | | | | | | | |
| 28 | 2 | | | | 2 | | 2 |
| [...] | | | | | | | |
| 30 | | 2 | | | | 2 | 2 |
| [...] | | | | | | | |
| 35 | 2 | 3 | | | 2 | 3 | 5 |
| [...] | | | | | | | |
| 40 | | 2 | | | | 2 | 2 |
| [...] | | | | | | | |
| 50 | 1 | | | | 1 | | 1 |
| [...] | | | | | | | |
| 60 | | 1 | | | | 1 | 1 |
| [...] | | | | | | | |
| 80 | | 1 | | | | 1 | 1 |
| [...] | | | | | | | |
| 85 | 1 | | | | 1 | | 1 |
| Total | 44 | 34 | 46 | 4 | 90 | 38 | 128 |

| produção (pipas) | Produção | | | | | | |
|------------------|----------------|-------------|---------------|------------|--------------|-------------|--------------------|
| | Quintas margem | | Vinhas margem | | Total margem | | Total duas margens |
| | Norte | Sul | Norte | Sul | Norte | Sul | |
| 1 | | | 1 | | 1 | | 1 |
| 2 | | | 12 | | 12 | | 12 |
| 3 | | | 21 | 3 | 21 | 3 | 24 |
| 4 | | | 4 | | 4 | | 4 |
| 5 | 10 | 5 | 25 | | 35 | 5 | 40 |
| 6 | 18 | 6 | 18 | 6 | 36 | 12 | 48 |
| 7 | 7 | 14 | 14 | | 21 | 14 | 35 |
| 8 | 16 | 16 | 32 | 8 | 48 | 24 | 72 |
| 9 | | | | | | | |
| 10 | 70 | 30 | 80 | 10 | 150 | 40 | 190 |
| 11 | 22 | | | | 22 | | 22 |
| 12 | 48 | 60 | 36 | | 84 | 60 | 144 |
| 13 | | | | | | | |
| 14 | 28 | | 14 | | 42 | | 42 |
| 15 | 105 | 75 | 30 | | 135 | 75 | 210 |
| 16 | 32 | | | | 32 | | 32 |
| 17 | | | | | | | |
| 18 | 36 | 36 | 18 | | 54 | 36 | 90 |
| 19 | | | | | | | |
| 20 | 60 | 60 | 20 | | 80 | 60 | 140 |
| [...] | | | | | | | |
| 25 | 25 | 25 | 25 | 0 | 50 | 25 | 75 |
| [...] | | | | | | | |
| 28 | 56 | | | | 56 | | 56 |
| [...] | | | | | | | |
| 30 | | 60 | | | | 60 | 60 |
| [...] | | | | | | | |
| 35 | 70 | 105 | | | 70 | 105 | 175 |
| [...] | | | | | | | |
| 40 | | 80 | | | | 80 | 80 |
| [...] | | | | | | | |
| 50 | 50 | | | | 50 | | 50 |
| [...] | | | | | | | |
| 60 | | 60 | | | | 60 | 60 |
| [...] | | | | | | | |
| 80 | | 80 | | | | 80 | 80 |
| [...] | | | | | | | |
| 85 | 85 | | | | 85 | | 85 |
| Total | 738 | 712 | 350 | 27 | 1088 | 739 | 1827 |
| p.m. | 16,8 | 20,9 | 7,6 | 6,7 | 12,1 | 19,4 | 14,2 |

* Prédios aprovados pela Junta da Companhia em 1759 para serem incluídos no alargamento da Demarcação

a) Na margem Norte a produção relativa a uma das quinta de 14 pipas inclui vinhas que lhe estão anexadas. Nesta mesma margem a produção de uma das quintas de 10 pipas e das quintas de 50 e 85 pipas correspondem também a mais de um prédio (2 quintas nos dois primeiros casos e um número não especificado no terceiro). Na margem Sul apenas no escalão 35 pipas se encontra um caso em que a produção se reporta a 2 quintas. Na coluna relativa a vinhas os casos em que a produção se refere a "vinhas", isto é, a mais de uma parcela, são mais frequentes: 18 observações na margem Norte (que correspondem a uma produção total de 197 pipas) e 3 na Sul (24 pipas). A esmagadora maioria dos prédios pertence a um único proprietário. As exceções são: Na margem Norte

- i) umas vinhas sitas na freguesia da Cumieira (produzem 25 pipas) pertencentes aos moradores do lugar da Veiga
- ii) vinhas em Paradela (de 14 pipas) de dois proprietários
- iii) quinta com vinhas em Gouvães (produz 14 pipas) dos sobrinhos de Jerónimo da Cunha
- iv) quinta em Vilar de Maçada de dois irmãos (15 pipas)

Na margem Sul

- v) quinta em Pedra Caldeira (de 30 pipas) propriedade de dois irmãos
- vi) quinta em Folgosa (40 pipas de produção) pertencente ao Convento de Sobredas
- vii) quinta em Marmelal de dois primos (produz 6 pipas)

Fonte: Descrição das Quintas, e Vinhas situadas em Cima do Douro nas duas Costas do Norte e Sul do Rio Douro. ... cit.

ANEXO I

1.2.2. Alargamento da Demarcação em 1788 : quintas e vinhas incluídas na zona legal de embarque em 1788

| Concelhos | Freguesias | vinho de embarque | | | | | | |
|-----------------------------|--------------------------------|-------------------------------------|-----------|-------------|---------------|-------------|-------------|------------|
| | | nº quintas | nº vinhas | nº prop | Total prédios | Préd prop | °o qtas | |
| margem Norte | Alijó | Casal de Loivos (S. Bartolomeu) | 10 | 128 | 82 | 210 | 2.6 | -4.8 |
| | Alijó | Castedo (S.º Baptista) | 18 | 15 | 34 | 49 | 1.4 | 36.7 |
| | Alijó | Sanfins do Douro (Nº Sª Assumpção) | 2 | 78 | 72 | 150 | 2.1 | 1.3 |
| | Alijó | Vale de Mendiz (S. Domingos) | | 37 | 37 | 74 | 2.0 | 0.0 |
| | Alijó | Vilar de Maçada (Nº Sª Conceição) | 2 | 55 | 48 | 103 | 2.1 | 1.9 |
| | Carrazeda | Castanheiro (S. Brás) | 1 | 2 | 3 | 5 | 1.7 | 20 |
| | Carrazeda | Ribalonga (Stª Marinha) | 2 | | 2 | 2 | 1.0 | 100 |
| | Mesão Frio | Cidadelhe (S. Vicente) | 1 | 19 | 16 | 35 | 2.2 | 2.9 |
| | Mesão Frio | Vila Jusã (S. Martinho) | | 21 | 15 | 36 | 2.4 | 0.0 |
| | Mesão Frio | Vila Marim (S. Mamede) | 1 | 12 | 11 | 23 | 2.1 | 4.3 |
| | Penaguião | Alvações do Corgo (Sº Antº) | | 2 | 2 | 4 | 2.0 | 0.0 |
| | Penaguião | Cever (Stº Adrião) | | 26 | 24 | 50 | 2.1 | 0.0 |
| | Penaguião | Cumieira (Stª Eulalia) | 1 | 230 | 120 | 350 | 2.9 | 0.3 |
| | Penaguião | Fontes (S. Tiago) | 3 | 70 | 46 | 116 | 2.5 | 2.6 |
| | Penaguião | Fornelos (S. Sebastião) | | 134 | 63 | 197 | 3.1 | 0.0 |
| | Penaguião | Sanhoane (Stº André) e Medrões | 3 | | 3 | 3 | 1.0 | 100 |
| | Régua | Covelinhas (Stª Comba) | | 77 | 70 | 147 | 2.1 | 0.0 |
| | Régua | Fontelas (S. Miguel) | 1 | 127 | 62 | 189 | 3.0 | 0.5 |
| | Régua | Galafura (S. Vicente) | | 108 | 94 | 202 | 2.1 | 0.0 |
| | Régua | Laureiro (S. Pedro) | 6 | 28 | 31 | 59 | 1.9 | 10.2 |
| | Régua | Moura Morta (Stª Comba) | 1 | 44 | 18 | 62 | 3.4 | 1.6 |
| | Régua | Poiães (S. Miguel) | 2 | 266 | 179 | 445 | 2.5 | 0.4 |
| | Régua | Vilariño dos Freires (Nº Sª Neves) | | 300 | 142 | 442 | 3.1 | 0.0 |
| | Sabrosa | Covas do Douro (S.º Baptista) | | 260 | 154 | 414 | 2.7 | 0.0 |
| | Sabrosa | Gouvães do Douro (Stª Mª Anjos) | | 223 | 105 | 328 | 3.1 | 0.0 |
| | Sabrosa | Gouvinhas (Stª Mª Madalena) | | 128 | 80 | 208 | 2.6 | 0.0 |
| Sabrosa | Paradela de Guiães (Stª Comba) | | 38 | 36 | 74 | 2.1 | 0.0 | |
| Sabrosa | Sabrosa (S. Salvador) | | ** | | | | | |
| Vila Real | Abaças (S. Pedro) | 1 | 10 | 12 | 22 | 1.8 | 4.5 | |
| Vila Real | Ermida (Stª Comba) | | 15 | 13 | 28 | 2.2 | 0.0 | |
| Vila Real | Folhadela (S. Tiago) | | 92 | 52 | 144 | 2.8 | 0.0 | |
| Vila Real | Guiães (Stª Mª Assumpção) | | 110 | 73 | 183 | 2.5 | 0.0 | |
| total margem Norte | | | 55 | 2655 | 1699 | 4354 | 2.6 | 1.3 |
| margem Sul | Armamar | Armamar (S. Miguel) o ∞ | 1 | 73 | 69 | 142 | 2.1 | 0.7 |
| | Armamar | Folgosa (Nº Sª Graça) | 11 | 48 | 57 | 105 | 1.8 | 10.5 |
| | Armamar | Santo Adrião | | 62 | 48 | 110 | 2.3 | 0.0 |
| | Armamar | Vila Seca (Espírito Stº) | | 55 | 52 | 107 | 2.1 | 0.0 |
| | Lamego | Parada do Bispo (Stª Eufemia) | | 30 | 25 | 55 | 2.2 | 0.0 |
| | Lamego | Samodães (S. Pedro) | 1 | | 1 | 1 | 1.0 | 100 |
| | Lamego | Sande (Santiago) | | 22 | 22 | 44 | 2.0 | 0.0 |
| | Lamego | Valdigem (S. Martinho) | | 23 | 22 | 45 | 2.0 | 0.0 |
| | Pesqueira | Casais do Douro (S. Sebastião) | 10 | | 10 | 10 | 1.0 | 100 |
| | Pesqueira | Ervedosa do Douro (S. Vicente) | 10 | 7 | 17 | 24 | 1.4 | 41.7 |
| | Pesqueira | Nagoselo do Douro (Stª Mª Madalena) | 2 | 9 | 11 | 20 | 1.8 | 10.0 |
| | Pesqueira | Soutelo do Douro (Nº Sª Neves) | 5 | 22 | 27 | 49 | 1.8 | 10.2 |
| | Resende | Barrô (Nº Sª Assumpção) | 1 | | 1 | 1 | 1.0 | 100 |
| | Tabuaço | Adorigo (Nº Sª Conduzende) | | * | | | | |
| | Tabuaço | Tabuaço (Nº Sª Conceição) | | 235 | 138 | 373 | 2.7 | 0.0 |
| | Tabuaço | Valença do Douro (S. Gonçalo) | | 18 | 17 | 35 | 2.1 | 0.0 |
| | total margem Sul | | | 41 | 604 | 517 | 1121 | 2.2 |
| Total duas margens = | | | 96 | 3259 | 2216 | 5475 | 2.5 | 1.8 |

* Todas as vinhas

** Todas as vinhas que estiverem na demarcação de embarque para vinho branco

Fonte: "Relação das Quintas, e Vinhas capazes de produzir Vinho Legal de Embarque de Inglaterra", enviada pela Junta da Companhia em Agosto de 1788, ANTT, MR, maço 641

Anex I (1.3.1.)

ANEXO I


1.3.1. - Terras Vizinhas ao Douro que produzem vinhos de feitoria e ramo (1757)


| Concelhos | Freguesias, lugares ou vilas | produção de vinho | | |
|------------|-----------------------------------------|-------------------|-----------------|------|
| | | feitoria | feitoria e ramo | ramo |
| Alijó | Alijó, Stª Maria Maior | | | |
| Alijó | Amieiro, Stª Luzia | | | |
| Alijó | Carlão, Stª Águeda | | | |
| Alijó | Casal de Loivos, S. Bartolomeu | | | |
| Alijó | Castedo, S.ª Baptista | | | |
| Alijó | Cotas, Nª Sª da Natividade | | | |
| Alijó | Favaios, S. Domingos | | | |
| Alijó | Franzilhel ½ [© Carlão] | | | |
| Alijó | Granja ½ [© Favaios] | | | |
| Alijó | Sanfins do Douro, Nª Sª da Assumpção | | | |
| Alijó | Santa Eugénia | | | |
| Alijó | São Mamede de Riba Tua | | | |
| Alijó | Vale de Mendiz, S. Domingos | | | |
| Alijó | Vilar de Maçada, Nª Sª da Conceição | | | |
| Alijó | Cheires ½ [© Sanfins do Douro] | | | |
| Alijó ? | Terras de Murça ? | | | |
| Armamar | Folgosa, lugar de [© Folgosa] | | | |
| Armamar | Goujoim, Stª Eulália | | | |
| Armamar | Marmelar ½ [© Vila Seca] | | | |
| Armamar | Santo Adrião | | | |
| Armamar | Vila Seca, Espirito Santo | | | |
| Carrazeda | Castanheiro, S. Brás | | | |
| Carrazeda | Fiolhal ½ [© Castanheiro] | | | |
| Carrazeda | Ribalonga, Stª Marinha | | | |
| Carrazeda | Trilhariz ½ [© Castanheiro] | | | |
| Lamego | Almacave, Stª Maria de | | | |
| Lamego | Cambres, S. Martinho | | | |
| Lamego | Figueira, S.ª Baptista | | | |
| Lamego | Lamego (vide Almacave) | | | |
| Lamego | Parada do Bispo, Stª Eufemia | | | |
| Lamego | Penajoia, O Salvador | | | |
| Lamego | Samodães, S. Pedro | | | |
| Lamego | Sande, (Santiago) | | | |
| Lamego | Tourais ½ [© Cambres] | | | |
| Lamego | Valdigem, S. Martinho | | | |
| Mesão Frio | Barqueiros, S. Bartolomeu | | | |
| Mesão Frio | Cidadelhe, S. Vicente | | | |
| Mesão Frio | Mesão Frio, Sta Cristina | | | |
| Mesão Frio | Oliveira, Stª Maria | | | |
| Mesão Frio | Rede ½ [© Vila Marim] | | | |
| Mesão Frio | Santa Cristina (vide Mesão Frio) | | | |
| Mesão Frio | Vila Marim, S. Mamede | | | |
| Penaguião | Alvações do Corgo, Sª António | | | |
| Penaguião | Bertelo ½ [© Cumieira] | | | |
| Penaguião | Cever, Stª Adrião | | | |
| Penaguião | Cumieira, Stª Eulalia | | | |
| Penaguião | Fontes, S. Tiago | | | |
| Penaguião | Fornelos, S. Sebastião | | | |
| Penaguião | Granja ½ [© Sta Marta Penaguião ?] | | | |
| Penaguião | Lobrigos, S. Miguel | | | |
| Penaguião | Medrões, S. Salvador | | | |
| Penaguião | Sanhoane, Stª André | | | |
| Penaguião | Santa Marta ½ [© S. Miguel de Lobrigos] | | | |
| Penaguião | Concieiro ½ [© Cever] | | | |


Anex I (1.3.1.)


| Concelhos | Freguesias, lugares ou vilas | produção de vinho | | |
|------------------|-------------------------------------------------------|-------------------|------------------------|-------------|
| | | feitoria | feitoria e ramo | ramo |
| Concelhos | Freguesias, lugares ou vilas | feitoria | feitoria e ramo | ramo |
| Penaguião | Vila Maior ½ [©Alvações do Corgo] | | | |
| Pesqueira | Casais do Douro, S. Sebastião ½ [© Ervedosa do Douro] | | | |
| Pesqueira | Castanheiro, lugar de [© Castenheiro do Sul] | | | |
| Pesqueira | Ervedosa do Douro, S. Vicente | | | |
| Pesqueira | Nagoselo do Douro, Stª Mª Madalena | | | |
| Pesqueira | Roris ½ [© Ervedosa] | | | |
| Pesqueira | São João da Pesqueira | | | |
| Pesqueira | São Martinho ½ [© Nagoselo] | | | |
| Pesqueira | Sarzedinho, O Salvador ½ [© Ervedosa do Douro] | | | |
| Pesqueira | Soutelo do Douro, Nª Sª das Neves | | | |
| Régua | Canelas [© Poiares] | | | |
| Régua | Covelinhas, Stª Comba | | | |
| Régua | Fontelas, S. Miguel | | | |
| Régua | Galafura, S. Vicente | | | |
| Régua | Godim, S. José | | | |
| Régua | Loureiro, S. Pedro | | | |
| Régua | Peso da Régua, S. Faustino | | | |
| Régua | Poiares, S. Miguel | | | |
| Régua | Prezegueda ½ [© Vilarinho dos Freires] | | | |
| Régua | Sedielos, Stª Maria | | | |
| Régua | Vilarinho dos Freires, Nª Sª das Neves | | | |
| Régua | Vinhós [© Sedielos] | | | |
| Resende | Barrô, Nª Sª da Assumpção | | | |
| Sabrosa | Celeirós, S. Brás | | | |
| Sabrosa | Covas do Douro, S. Jº Baptista | | | |
| Sabrosa | Donelo ½ [© Gouvinhas] | | | |
| Sabrosa | Gouvães do Douro, Stª Mª dos Anjos | | | |
| Sabrosa | Gouvinhas, Stª Mª Madalena | | | |
| Sabrosa | Passos, Stª Maria | | | |
| Sabrosa | Provesende, S. Jº Baptista | | | |
| Sabrosa | Sabrosa, S. Salvador | | | |
| Sabrosa | São Cristovão do Douro | | | |
| Sabrosa | Souto Maior, Stª Comba | | | |
| Tabuaço | Adorigo, Nª Sª Conduzende | | | |
| Tabuaço | Barcos, Nª Sª da Assumpção | | | |
| Tabuaço | Santa Leocádia | | | |
| Tabuaço | Tabuaço, Nª Sª da Conceição | | | |
| Tabuaço | Távora, S. Jº Baptista | | | |
| Tabuaço | Valença do Douro, S. Gonçalo | | | |
| Vila Real | Abaças, S. Pedro | | | |
| Vila Real | Ermida, Stª Comba | | | |
| Vila Real | Folhadela, S. Tiago | | | |
| Vila Real | Guiães, Stª Mª da Assumpção | | | |
| Vila Real | Nogueira, S. Pedro | | | |
| Vila Real | Vila Real, S. Pedro | | | |
| Vila Real | Saberoso ½ [© Folhadela] | | | |
| Vila Real | Vila Seca ½ [© Abaças] | | | |


Legenda


 a maior parte da produção é de vinho de feitoria

 produz mais vinho de ramo do que de feitoria

 só produz vinho de ramo

 freguesia extinta

 freguesia ou lugar incluídos em

 freguesia criada a partir do território de

Fonte : "Mapa das Terras Vizinhas do Douro que produzem vinhos de Feitoria e Ramo",
ANTT, MR, maço 641.

Anex 1.3.2.

ANEXO I

1.3.2. - Preços do Vinho de Feitoria e de Ramo (ou de Lisboa)

| Concelhos | Freguesias, lugares ou vilas | vinho de Feitoria preços (mil réis) | vinho de Ramo preços (mil réis) |
|------------|-----------------------------------------|-------------------------------------------|---------------------------------------|
| Alijó | Alijó, Stª Maria Maior | | 20 /15± |
| Alijó | Amieiro, Stª Luzia | | 20 |
| Alijó | Carlão, Stª Águeda | ¥ | 20 (¥ / §) |
| Alijó | Casal de Loivos, S. Bartolomeu | | 20@ /15± |
| Alijó | Castedo, S. Jº Baptista | | 20 /15 |
| Alijó | Cheires ½ [© Sanfins do Douro] | | 20 /15§ |
| Alijó | Cotas, Nª Sª da Natividade | | 20 /15§ |
| Alijó | Favaio, S. Domingos | ¥ / § (qtas) | 20 /15□ |
| Alijó | Franzilhel ½ [© Carlão] | ¥ | 20 (¥ / §) |
| Alijó | Granja ½ [© Favaio] | | 20 /15± |
| Alijó | Sanfins do Douro, Nª Sª da Assumpção | ¥ / § (1 qta) | 20 /15 |
| Alijó | Santa Eugénia | ¥ | 20 (¥ / §) |
| Alijó | São Mamede de Riba Tua | | 20 |
| Alijó ? | Terras de Murça ? | | 20± /15@ |
| Alijó | Vale de Mendiz, S. Domingos | | 20 |
| Alijó | Vilar de Maçada, Nª Sª da Conceição | ¥ / § | 20 /15§ |
| Armamar | Folgosa, lugar de [© Folgosa] | | 25± /20@ |
| Armamar | Goujoim, Stª Eulália | | 20 |
| Armamar | Marmelar ½ [© Vila Seca] | ± | 25 /20@ |
| Armamar | Santo Adrião | | 20 |
| Armamar | Vila Seca, Espirito Santo | | 20 /15 |
| Carrazeda | Castanheiro, S. Brás | | 20 /15 |
| Carrazeda | Fiolhal ½ [© Castanheiro] | | 20 /15 |
| Carrazeda | Ribalonga, Stª Marinha | | 20 /15 |
| Carrazeda | Trilhariz ½ [© Castanheiro] | | 20 /15 |
| Lamego | Almacave, Stª Maria de | | 20 |
| Lamego | Cambres, S. Martinho | 25 /20™ | 25 @ /20§ |
| Lamego | Figueira, S. Jº Baptista | | 20 /15 |
| Lamego | Lamego (vide Almacave) | | |
| Lamego | Parada do Bispo, Stª Eufemia | 25 /20 | 25 @ /20□ |
| Lamego | Penajoia, O Salvador | 25 /20@ | 25 /20 @ /15§ |
| Lamego | Samodães, S. Pedro | 25@™ /20™ | 25 @ /20± |
| Lamego | Sande, (Santiago) | 20 § | 25@ /20@ /15± |
| Lamego | Tourais ½ [© Cambres] | 25 /20™ | 25 @ |
| Lamego | Valdigem, S. Martinho | 25 /20 | 25 @ /20 □ |
| Mesão Frio | Barqueiros, S. Bartolomeu | § | 25/20§/15@ |
| Mesão Frio | Cidadelhe, S. Vicente | 25/20@ | 25/20□ |
| Mesão Frio | Mesão Frio, Sta Cristina | 20 ± | 25@/20/15§ |
| Mesão Frio | Oliveira, Stª Maria | 25/20@ | 25 @ /20± |
| Mesão Frio | Rede ½ [© Vila Marim] | 25/20@ | 25/20□ |
| Mesão Frio | Santa Cristina (vide Mesão Frio) | | |
| Mesão Frio | Vila Marim, S. Mamede | 20§ | 25@/20□ |
| Penaguião | Alvações do Corgo, Sº António | 20@ | 25/20 |
| Penaguião | Bertelo ½ [© Cumieira] | 25/20™ | 25□/20@ |
| Penaguião | Cever, Stº Adrião | 25/20™ | 25□ |
| Penaguião | Concieiro ½ [© Cever] | 25/20™ | 25□/20§ |
| Penaguião | Cumieira, Stª Eulalia | 25/20™ | 25□/20@ |
| Penaguião | Fontes, S. Tiago | 20± | 25/20@/15§ |
| Penaguião | Fornelos, S. Sebastião | 20± | 25□/20@ |
| Penaguião | Granja ½ [© Sta Marta Penaguião ?] | 25/20™ | 25□ |
| Penaguião | Lobrigos, S. Miguel | 25/20 | 25□/20± |
| Penaguião | Medrões, S. Salvador | 20± | 25/20@/15§ |
| Penaguião | Sanhoane, Stº André | 25/20™ | 25□/20§ |
| Penaguião | Santa Marta ½ [© S. Miguel de Lobrigos] | 25/20™ | 25□/20§ |
| Penaguião | Vila Maior ½ [©Alvações do Corgo] | 25/20™ | 25□/20§ |

Anex 1.3.2.

| Concelhos | Freguesias, lugares ou vilas | vº de Feitoria preços (mil réis) | vº de Ramo preços (mil réis) |
|-----------|-------------------------------------------------------|----------------------------------------|------------------------------------|
| Pesqueira | Casais do Douro, S. Sebastião ½ [© Ervedosa do Douro] | | 20 /15 |
| Pesqueira | Castanheiro, lugar de [© Castenheiro do Sul] | | 20 /15 |
| Pesqueira | Ervedosa do Douro, S. Vicente | qtas ¥ / § § | 25⊗ /20 /15□ |
| Pesqueira | Nagoselo do Douro, Stª Mª Madalena | | 20 /15 |
| Pesqueira | Roris ½ [© Ervedosa] | qtas § | 25 / 20@ |
| Pesqueira | São João da Pesqueira | | 20 /15 |
| Pesqueira | São Martinho ½ [© Nagoselo] | | 20 /15 |
| Pesqueira | Sarzedinho, O Salvador ½ [© Ervedosa do Douro] | | 20 /15 |
| Pesqueira | Soutelo do Douro, Nª Sª das Neves | 1 qta | 20 /15 |
| Régua | Canelas [© Poiares] | 25/20± | 25/20□ |
| Régua | Covelinhas, Stª Comba | 25/20™ | 25□ / 20§ |
| Régua | Fontelas, S. Miguel | 25/20@ | 25□/20± |
| Régua | Galafura, S. Vicente | | 25± / 20 @ |
| Régua | Godim, S. José | 25/20§ | 25□/20§ |
| Régua | Loureiro, S. Pedro | 20§ | 25/20@/15± |
| Régua | Peso da Régua, S. Faustino | 25/20™ | 25□/20§ |
| Régua | Poiares, S. Miguel | | 25±/20@ |
| Régua | Prezegueda ½ [© Vilarinho dos Freires] | 25/20™ | 25□/20± |
| Régua | Sedielos, Stª Maria | | 15/12,5 |
| Régua | Vilarinho dos Freires, Nª Sª das Neves | 25/20± | 25□/20@ |
| Régua | Vinhós [© Sedielos] | | 20/15@/12,5± |
| Resende | Barrô, Nª Sª da Assumpção | | 20 /15 /12,5 |
| Sabrosa | Celeirós, S. Brás | ¥ | 20□ |
| Sabrosa | Covas do Douro, S. Jº Baptista | | 20 /15§ |
| Sabrosa | Donelo ½ [© Gouvinhas] | 25 /20 (qtas) | 25⊗ / 20@ |
| Sabrosa | Gouvães do Douro, Stª Mª dos Anjos | ¥ / § (qtas) | 25 / 20@ |
| Sabrosa | Gouvinhas, Stª Mª Madalena | 25 /20™ | 25⊗ / 20@ |
| Sabrosa | Passos, Stª Maria | | 20± /15@ |
| Sabrosa | Provesende, S. Jº Baptista | ¥ / § | 20 (§) |
| Sabrosa | Sabrosa, S. Salvador | ¥ | 20□ |
| Sabrosa | São Cristovão do Douro | ¥ | 20 (§) |
| Sabrosa | Souto Maior, Stª Comba | | 20± / 15@ |
| Tabuaço | Adorigo, Nª Sª Conduzende | qtas § | 25 / 20@ |
| Tabuaço | Barcos, Nª Sª da Assumpção | | 20 |
| Tabuaço | Santa Leocádia | | 20 |
| Tabuaço | Tabuaço, Nª Sª da Conceição | § | 25 /20@ |
| Tabuaço | Távora, S. Jº Baptista | 1 qta § | 25⊗ /20□ |
| Tabuaço | Valença do Douro, S. Gonçalo | 2 qtas § | 25 /20 /15□ |
| Vila Real | Abaças, S. Pedro | 1 qta | 20± / 15@ |
| Vila Real | Ermida, Stª Comba | 25/20 | 25□ / 20@ |
| Vila Real | Folhadela, S. Tiago | | 25± /20@ |
| Vila Real | Guiães, Stª Mª da Assumpção | 25 /20 | 25⊗ /20@ |
| Vila Real | Nogueira, S. Pedro | | 20 /15 |
| Vila Real | Sabroso ½ [© Folhadela] | | 25± /20@ |
| Vila Real | Vila Real, S. Pedro | | consumo local |
| Vila Real | Vila Seca ½ [© Abaças] | | 20 /15 |

Legenda

- @ muito vinho ou a maior parte deste preço
- ± algum vinho deste preço
- § pouco vinho deste preço
- ™ bom vinho
- ⊗ vinho de refugo
- § vinho tinto
- ¥ vinho branco
- o vinho que restar
- qta quinta
- © lugar ou freguesia situado em ...

Fonte : "Mapa das Terras Vizinhas do Douro que produzem vinhos de Feitoria e Ramo",
ANTT, MR, maço 641

ANEXO I

1.4 - Fogos da Região Demarcada do Douro

| Concº | Freguesias | A | B | C | D | E | F | G | H | I |
|-------|------------------------------------|------|--------|------|------|------|------|------|------|------|
| | | 1706 | 1732/3 | 1757 | 1781 | 1798 | 1828 | 1841 | 1860 | 1864 |
| Alijó | Alijó (Stª Maria Maior) | 290 | | | 315 | 288 | 364 | 425 | 320 | 419 |
| Alijó | Amieiro (Stª Luzia) | | | | 62 | 69 | 70 | 85 | 74 | 92 |
| Alijó | Carlão (Stª Águeda) | | | 150 | 243 | 257 | 285 | 300 | 301 | 346 |
| Alijó | Casal de Loivos (S. Bartolomeu) | | | 76 | 85 | 92 | 80 | 123 | 101 | 132 |
| Alijó | Castedo (S. J.º Baptista) | | | 104 | 111 | 119 | 147 | 140 | 128 | 346 |
| Alijó | Cotas (Nª Sª Natividade) | 78 | | 65 | 69 | | 120 | 126 | 115 | 172 |
| Alijó | Favaios (S. Domingos) | 200 | | 240 | 284 | 321 | 356 | 398 | 350 | 457 |
| Alijó | Pegarinhos (Stª Maria) | 112 | | 138 | | 150 | 175 | 203 | 192 | 249 |
| Alijó | Sanfins do Douro (Nª Sª Assumpção) | 145 | | 132 | 260 | 318 | 370 | 492 | 465 | 519 |
| Alijó | Santa Eugénia | 90 | | 100 | | 115 | 124 | 80 | 135 | 186 |
| Alijó | São Mamede de Riba Tua | 450 | | 243 | 287 | 314 | 385 | 390 | 332 | 413 |
| Alijó | Vale de Mendiz (S. Domingos) | 30 | | 10 | 24 | 28 | 50 | 70 | 52 | 82 |
| Alijó | Vila Chã (S. Tiago) | 100 | 100 | 153 | | 136 | 187 | 223 | 211 | 268 |
| Alijó | Vilar de Maçada (Nª Sª Conceição) | 230 | | 309 | 347 | 309 | 350 | 379 | 368 | 428 |
| Alijó | Vilarinho de Cotas (Stº António) | 25 | | 23 | 27 | 30 | 36 | 39 | 28 | 57 |

Anex I (1.4.) Fogos RD

| | | A | B | C | D | E | F | G | II | I |
|-------|---------------------------------|------|------|------|------|------|------|------|------|------|
| Conc° | Freguesias | 1706 | 1734 | 1757 | 1781 | 1798 | 1828 | 1841 | 1860 | 1864 |
| Arma | Ariceira (S.Cristovão) | | | 54 | | 67 | 85 | 105 | 86 | 108 |
| Arma | Armamar (S.Miguel) [+ Travanca] | 200 | 305 | 337 | 334 | 478 | 570 | 695 | 427 | 624 |
| Arma | Chãs (S. Martinho) | | 79 | 190 | | 199 | 210 | 227 | | 253 |
| Arma | Coura (S.º Baptista) | | | 36 | | 42 | 46 | 47 | 44 | 51 |
| Arma | Folgosa (Nº Sº Graça) | | | 45 | 60 | 69 | 90 | 147 | 129 | 94 |
| Arma | Fontelo (S. Domingos) | | 97 | 99 | | 126 | 174 | 179 | 248 | 225 |
| Arma | Goujoim (Stº Eulália) | 100 | 81 | 95 | 108 | 114 | 120 | 152 | 126 | 140 |
| Arma | Queimada (S. Pedro) | | | | | 108 | 117 | 198 | 147 | 143 |
| Arma | Queimadela (Nº Sº Piedade) | | | 103 | | 96 | 100 | 231 | 133 | 134 |
| Arma | Santo Adrião | | | 62 | 63 | 85 | 84 | 89 | 64 | 99 |
| Arma | São Cosmado | 200 | 108 | 94 | | 163 | 185 | 295 | 276 | 309 |
| Arma | São Romão | 70 | 70 | 80 | | 77 | 87 | 93 | 91 | 97 |
| Arma | Tões (Stº Senhorinha) | | 52 | | | 63 | 61 | 52 | 70 | 62 |
| Arma | Travanca ½ [º Armamar] | | | | | 109 | 140 | 170 | | |
| Arma | Vila Seca (Espírito Stº) | 90 | 95 | 90 | 121 | 106 | 164 | 173 | 192 | 211 |

| | | A | B | C | D | E | F | G | H | I |
|-------|-------------------------------------|-----|-----|-----|---|-----|-----|-----|-----|-----|
| Carrz | Amedo (S.Tiago) | 76 | 91 | | | 98 | 118 | 144 | 135 | 140 |
| Carrz | Anciães (S.Salvador)½ [º Carrazeda] | 36 | 45 | 51 | | 46 | 48 | 61 | | 53 |
| Carrz | Castanheiro (S. Brás) | 93 | 113 | 124 | | 149 | 191 | 221 | 184 | 227 |
| Carrz | Linhares (S. Miguel) | 177 | 151 | 203 | | 198 | 240 | 286 | 267 | 299 |
| Carrz | Parambos (S. Bartolomeu) | 103 | 102 | 91 | | 105 | 108 | 131 | 107 | 146 |
| Carrz | Pinhal do Norte (Nº Sº Neves) | 104 | 98 | 110 | | 60 | 112 | 142 | 141 | 141 |
| Carrz | Pombal (S. Lourenço) | 114 | 130 | 150 | | 126 | 137 | 193 | 163 | 222 |
| Carrz | Ribalonga (Stº Marinha) | 40 | 40 | 51 | | 61 | 76 | 80 | 66 | 86 |
| Carrz | São João Baptista (Marzagão) | 110 | 82 | 87 | | 80 | 88 | 141 | 92 | 121 |

| | | A | B | C | D | E | F | G | H | I |
|--------|--------------------|------|------|------|------|------|------|------|------|------|
| Conc° | Freguesias | 1706 | 1734 | 1757 | 1781 | 1798 | 1828 | 1841 | 1860 | 1864 |
| Fozcoa | Mós (S. Pedro) [e] | 80 | | 111 | | 129 | 124 | 124 | | 114 |

Anex I (1.4.) Fogos RD

| | A | B | C | D | E | F | G | H | I |
|--------|---------------------------------------------|------|------|-----|-----|------|-----|------|-----|
| Lamego | Almacave (Stª Maria) | 1135 | 1678 | | 822 | 1082 | 840 | 1016 | 909 |
| Lamego | Avões (S.ª Baptista) | 160 | 56 | 73 | | 79 | 75 | 74 | 76 |
| Lamego | Bairal ½ [V Ferrº Avões] | | | | | 30 | 32 | | |
| Lamego | Britiande (S. Silvestre) | 300 | 84 | 173 | | 71 | 50 | 124 | 120 |
| Lamego | Cambres (S. Martinho) | 300 | 258 | 384 | 416 | 500 | 542 | 821 | 519 |
| Lamego | Cepões (Nª Sª Rosário) [+Melcões ?] | 100 | 108 | 150 | | 160 | 159 | 193 | 169 |
| Lamego | Ferreiros de Avões (Nª Sª Amparo) [+Bairal] | 70 | 70 | 81 | | 103 | 90 | 130 | 194 |
| Lamego | Figueira (S.ª Baptista) | | | 98 | 82 | 89 | 100 | 120 | 104 |
| Lamego | Parada do Bispo (Stª Eufemia) | 40 | 39 | 25 | 32 | 42 | 47 | 46 | 47 |
| Lamego | Penajoia (O Salvador) | 400 | 344 | 439 | 311 | 591 | 690 | 675 | 669 |
| Lamego | Samodães (S. Pedro) | 80 | 105 | 105 | 103 | 118 | 111 | 135 | 118 |
| Lamego | Sande (Santiago) | 70 | 106 | 110 | 110 | 139 | 127 | 143 | 130 |
| Lamego | Valdigem (S. Martinho) | 160 | 174 | 180 | 192 | 200 | 215 | 246 | 244 |

| | A | B | C | D | E | F | G | H | I |
|---------|----------------------------|-----|-----|-----|-----|-----|-----|-----|-----|
| M. Frio | Barqueiros (S. Bartolomeu) | 140 | 247 | 315 | 370 | 413 | 460 | | 438 |
| M. Frio | Cidadelhe (S. Vicente) | | | 80 | 114 | 115 | 100 | 150 | 105 |
| M. Frio | Oliveira (Stª Maria) | 100 | 107 | 123 | 130 | 132 | 155 | 175 | 154 |
| M. Frio | Santa Cristina (M. Frio) | | | 142 | 124 | 184 | 180 | 360 | 213 |
| M. Frio | São Nicolau (M. Frio) | | | 89 | 118 | 96 | 130 | 540 | 129 |
| M. Frio | Vila Jusã (S. Martinho) | | | 50 | 46 | 47 | 76 | 150 | 87 |
| M. Frio | Vila Marim (S. Mamede) [1] | | | 220 | 211 | 203 | 270 | 461 | 422 |
| M. Frio | Teixeiró | | | 63 | | 25 | 73 | 117 | 106 |

[1] Na coluna D o número de fogos não é o que consta do "Mapa" anexo à Memória de Rebelo da Fonseca (271), mas o que o próprio refere no texto [Ob. cit. p. 33].

Anex I (1.4.) Fogos RD

| | | A | B | C | D | E | F | G | H | I |
|-------------------|------------------------------------------------------|------|------|------|------|------|------|------|------|------|
| Conc ^o | Freguesias | 1706 | 1734 | 1757 | 1781 | 1798 | 1828 | 1841 | 1860 | 1864 |
| Penag | Alvações do Corgo (S ^o Ant ^o) | 50 | | 94 | 116 | 128 | 130 | 152 | 147 | 154 |
| Penag | Cever (St ^o Adrião) | 136 | 175 | 150 | 181 | 202 | 250 | 289 | 288 | 336 |
| Penag | Cumieira (St ^a Eulalia) | 50 | 208 | 208 | 225 | 239 | 325 | 352 | 284 | 370 |
| Penag | Fontes (S. Tiago) | 300 | | 311 | 287 | 446 | 476 | 525 | 464 | 529 |
| Penag | Fornelos (S. Sebastião) | 80 | | 90 | 105 | 106 | 100 | 135 | 124 | 146 |
| Penag | Lobrigos (S. J ^o Baptista) | 200 | 198 | 157 | 185 | 198 | 280 | 250 | 261 | 284 |
| Penag | Lobrigos (S. Miguel) | 100 | 192 | 100 | 114 | 123 | 150 | 166 | 149 | 203 |
| Penag | Louredo (N ^a S ^a Purificação) | | | 91 | | | 126 | 149 | 141 | 205 |
| Penag | Medrões (S. Salvador) | 200 | 115 | 102 | 140 | 158 | 180 | 199 | 217 | 203 |
| Penag | Sanhoane (St ^o André) | 80 | | 80 | 123 | 149 | 38 | 209 | 201 | 203 |

| | | A | B | C | D | E | F | G | H | I |
|-------------------|--------------------------------------------------------------|-----|-----|-----|-----|-----|-----|-----|-----|-----|
| Pesq ^a | Casais do Douro (S. Sebastião) ½ | | | 27 | | 7 | 50 | 43 | 57 | 53 |
| Pesq ^a | Castanheiro do Sul (N ^a S ^a Assumpção) | | | 96 | | 102 | 132 | 137 | 155 | 204 |
| Pesq ^a | Ervedosa do Douro (S. Vicente) | 250 | 60 | 250 | 79 | 192 | 270 | 292 | 269 | 397 |
| Pesq ^a | Nagoselo do Douro (St ^a M ^a Madalena) | 160 | 75 | 59 | 80 | 120 | 108 | 135 | 121 | 164 |
| Pesq ^a | São João da Pesqueira [a] | 500 | 411 | 763 | 332 | 450 | 564 | 419 | 593 | 657 |
| Pesq ^a | Sarzedinho (O Salvador) ½ | | | | | 17 | 30 | 39 | 43 | 61 |
| Pesq ^a | Soutelo do Douro (N ^a S ^a Neves) | 120 | 180 | 70 | 110 | 270 | 160 | 185 | 156 | 217 |
| Pesq ^a | Varzea de Trevões (Espírito St ^o) | 70 | 113 | 192 | | 80 | 80 | 81 | | 96 |

Anex I (1.4.) Fogos RD

| Conc° | Freguesias | A | B | C | D | E | F | G | H | I |
|-------|-------------------------------------|------|------|------|------|------|------|------|------|------|
| | | 1706 | 1734 | 1757 | 1781 | 1798 | 1828 | 1841 | 1860 | 1864 |
| Régua | Canelas (® Poiaras) [//Poiaras] | | | 101 | | | | | | |
| Régua | Covelinhas (Stª Comba) | | | 40 | 50 | 53 | 64 | 90 | 61 | 87 |
| Régua | Fontelas (S. Miguel) | 300 | 97 | 139 | 156 | 162 | 204 | 245 | 234 | 279 |
| Régua | Galafura (S. Vicente) | 100 | | 152 | 120 | 126 | 158 | 175 | 168 | 173 |
| Régua | Godim (S. José) | | x | 252 | 282 | 300 | 400 | 446 | 409 | 472 |
| Régua | Loureiro (S. Pedro) | 300 | 195 | 202 | 228 | 255 | 305 | 340 | 302 | 341 |
| Régua | Moura Morta (Stª Comba) | 70 | | 91 | 120 | 150 | 135 | 180 | 173 | 167 |
| Régua | Peso da Régua (S. Faustino) | 306 | 616 | 248 | 315 | 338 | 502 | 599 | 560 | 580 |
| Régua | Poiaras (S. Miguel) [+Canelas] | 160 | | 160 | 397 | 438 | 546 | 595 | 621 | 614 |
| Régua | Sedielos (Stª Maria) [+Vinhós] | 370 | 433 | 412 | 627 | 586 | 570 | 621 | 638 | 688 |
| Régua | Vilarinho dos Freires (Nª Sª Neves) | 100 | | | 186 | 175 | 192 | 264 | 208 | 251 |

| | | A | B | C | D | E | F | G | H | I |
|---------|------------------------|-----|-----|-----|---|-----|-----|-----|-----|-----|
| Resende | Anreade (S.Miguel) | | | | | 278 | 102 | 321 | | 320 |
| Resende | Barrô (NªSª Assumpção) | 370 | 369 | 429 | | 480 | 494 | 504 | 494 | 530 |
| Resende | Carquere (Nª Sª) | | 200 | 233 | | 157 | 240 | 252 | | 257 |

Anex I (1.4.) Fogos RD

| | | A | B | C | D | E | F | G | H | I |
|---------|---------------------------------------|------|------|------|------|------|------|------|------|------|
| Conc° | Freguesias | 1706 | 1734 | 1757 | 1781 | 1798 | 1828 | 1841 | 1860 | 1864 |
| Sabrosa | Celeirós (S. Brás) [d] [/Vil S.Romão] | 112 | | 135 | | 108 | | 130 | | 154 |
| Sabrosa | Covas do Douro (S.º Baptista) | 125 | | 138 | 150 | 164 | 208 | 258 | 239 | 285 |
| Sabrosa | Gouvães do Douro (Stª Mª Anjos) | 96 | | 86 | 86 | 90 | 103 | 110 | 114 | 141 |
| Sabrosa | Gouvinhas (Stª Mª Madalena) | | | 93 | 102 | 118 | 165 | 153 | 180 | 202 |
| Sabrosa | Parada de Pinhão (Nª Sª Assumpção) | 100 | | 119 | | 115 | 137 | 162 | 145 | 168 |
| Sabrosa | Paradela de Guiães (Stª Comba) | 72 | | 52 | 70 | 72 | 77 | 104 | 93 | 117 |
| Sabrosa | Passos (Stª Maria) | 120 | | 200 | 184 | 200 | 222 | 264 | 228 | 297 |
| Sabrosa | Provesende (S.º Baptista) | 450 | | 160 | 194 | 235 | 285 | 284 | 276 | 281 |
| Sabrosa | Sabrosa (S.Salvador) | 100 | | 176 | 195 | 210 | 225 | 305 | 237 | 311 |
| Sabrosa | São Cristovão do Douro | | | 96 | 48 | 51 | 67 | 84 | 69 | 102 |
| Sabrosa | São Martinho da Anta | 120 | | | | 202 | 217 | 283 | 256 | 302 |
| Sabrosa | Souto Maior (Stª Comba) | 80 | | 115 | 150 | 137 | 166 | 200 | 202 | 180 |
| Sabrosa | Vilarinho de S. Romão | 85 | | 80 | 230 | 120 | 244 | 186 | 312 | 205 |

| | | A | B | C | D | E | F | G | H | I |
|-------|---------------------------------|-----|-----|-----|-----|-----|-----|-----|-----|-----|
| Tabço | Adorigo (Nª Sª Conduzende) | | | 66 | 89 | 90 | 124 | 145 | 126 | 162 |
| Tabço | Águas (S. Pedro das)½ [/Távora] | | | | | 43 | 50 | | | |
| Tabço | Barcos (Nª Sª Assumpção) | 160 | 130 | 142 | 133 | 140 | 139 | 209 | 177 | 204 |
| Tabço | Desejosa (Stº António) | | | 33 | 28 | 37 | 50 | 68 | 52 | 76 |
| Tabço | Granja do Tedo (S. Faustino) | 150 | 75 | 85 | 94 | 99 | 106 | 107 | 112 | 119 |
| Tabço | Longa (S. Pelágio) | 90 | 116 | 127 | | 108 | 120 | 118 | 119 | 133 |
| Tabço | Pinheiros (Stª Eufémia) | | | 41 | | 105 | 106 | 127 | 107 | 120 |
| Tabço | Santa Leocádia | | | 52 | | 69 | 80 | 102 | 90 | 116 |
| Tabço | Tabuaço (Nª Sª Conceição) | 200 | 170 | 184 | 199 | 128 | 260 | 295 | 250 | 311 |
| Tabço | Távora (S.º Baptista) [+ Águas] | 100 | 121 | 108 | 92 | 98 | 114 | 144 | 120 | 160 |
| Tabço | Valença do Douro (S. Gonçalo) | 70 | 123 | 70 | - | 33 | 65 | 95 | 74 | 116 |

Anex I (1.4.) Fogos RD

| Concº | Freguesias | A | B | C | D | E | F | G | H | I |
|---------|---------------------------------|------|------|------|------|------|------|------|------|------|
| | | 1706 | 1734 | 1757 | 1781 | 1798 | 1828 | 1841 | 1860 | 1864 |
| Vª Real | Abaças (S. Pedro) | 150 | | 194 | 208 | 217 | 286 | 375 | 362 | 410 |
| Vª Real | Andrães (S. Tiago) [+Mosteiro] | 140 | | | | 228 | 312 | 414 | 360 | 414 |
| Vª Real | Arroios (S.º Baptista) | 30 | | | | 135 | 171 | 84 | 86 | 116 |
| Vª Real | Constantim (Stª Maria) | 100 | | 93 | | 96 | 101 | 122 | 114 | 117 |
| Vª Real | Ernida (Stª Comba) | 90 | | 76 | 127 | 144 | 147 | 186 | 176 | 178 |
| Vª Real | Folhadela (S. Tiago) | 150 | | 220 | 235 | 228 | 270 | 307 | 279 | 353 |
| Vª Real | Guiães (Stª Mª Assumpção) | 96 | | 179 | 187 | 162 | 180 | 166 | 181 | 224 |
| Vª Real | Mateus (S. Martinho) | 70 | | 119 | | 106 | 167 | 173 | 172 | 188 |
| Vª Real | Mosteiro ½ [//Andrães] | | | | | | | | | |
| Vª Real | Nogueira (S. Pedro) | 130 | | 180 | 160 | 145 | 150 | 182 | 169 | 187 |
| Vª Real | Parada de Cunhos (S. Cristovão) | 90 | | 137 | | 135 | 169 | 199 | 207 | 207 |
| Vª Real | Torgueda (O Salvador) | 180 | | 225 | | 268 | 300 | 335 | 312 | 350 |
| Vª Real | Vila Real (S. Pedro) | | | 707 | | 713 | 810 | 749 | | 792 |

Anex I (1.4.) Fogos RD

Os valores em itálico (na coluna B) correspondem a estimativas a partir do número de almas fornecido pela fonte. O coeficiente aplicado nestes casos foi 2,9 (almas/fogo) que, na fonte em questão, constitui o índice médio da região duriense (a média das médias nas duas margens do Douro situa-se entre 2,8 e 2,9 almas/fogo). Note-se que como almas não corresponde a pessoas, mas a maiores de confissão, ou seja maiores de 7 anos, e como os menores representariam cerca de 1/5 da população, a dimensão média dos fogos durienses rondaria assim as 3,6 pessoas o que se enquadra nos valores médios normalmente considerados para Portugal neste período. [Sobre este assunto vejam-se Albert Silbert, Le Portugal Méditerranéen ..., cit, vol I pp.112 a 116; Fernando de Sousa, A População Portuguesa ..., cit pp ; e José Vicente Serrão,

Notas:

[a] Os valores de 1860 incluem Sta Maria, S. Pedro e S. Tiago e os de 1864 apenas S. Tiago.

[b] Anexa a Lobrigos em 1828 ?

[c] Em 1864 estava anexada a Valdigem

[d] Em 1828 estava anexada a Vilarinho de S. Romão.

[e] Em 1860 vem referido que se trata apenas de um lugar da freguesia de Ferreirim do concelho de Tarouca e não se indica o número de fogos.

Fontes :

A População de Portugal em 1798. O Censo de Pina Manique, Paris, 1970

Dicionário Geográfico de Portugal, ou Collecção das respostas autographas dos parochos das freguezias do reino, sobre os quesitos que lhes foram enviados pelos respectivos prelados diocesanos, dimanando tudo da auctoridade central, no reinado de D. José I (1759), mans ANTT, vários vols.

Estatística de Portugal. População. Censo no 1º de Janeiro de 1864, Lisboa, Imprensa Nacional, 1868.

João Maria Baptista e João Justino Baptista de Oliveira, Chorographia Moderna do Reino de Portugal. 5 vols, Lisboa, 1874/76.

Luis Caetano de Lima, Geografia Historica de todos os Estados Soberanos da Europa, Lisboa, 1736.

"Mapa nº1, contendo os Concelhos, paróquias e número de Individuos de cada hum segundo os recenseamentos enviados à Comissão de Estatística pelos respectivos párocos até ao anno de 1828" in Colecção de Legislação.

"Mapa da população do paiz da demarcação do Douro, feito em face do decreto de 24 de outubro de 1855 e de esclarecimentos prestados pela comissão reguladora e pela companhia dos vinhos, em março de 1860", in Relatorio da Comissão Especial Encarregada de Estudar a Questão Vinhateira do Douro, Lisboa, 1865

P. António Carvalho Costa, Chorographia ..., 3 vols, 1706/12.

X Recenseamento Geral da População no Continente e Ilhas Adjacentes, tomo I, vol 1º, Lisboa, INE, 1964.

1.5. - Petições a pedir a abolição da Demarcação

S. Mamede de Riba Tua ¹

O juiz e a câmara e nobreza e o povo da vila de S. Mamede de Riba Tua. Comarca de Vila Real, representam a v. Majestade que a eleição da Comissão que na Régua há-de tratar da reforma da Companhia, a que se procedeu em Vila Real, toda foi manobrada por partidistas da mesma, cujos eleitos, como todos são proprietários de terras que produzem vinhos maus e péssimos, interessam na conservação da demarcação da feitoria, para que o vinho se qualifique pela pessoa e sitio, e não pela qualidade, e por isso se fazem suspeitos para o dito plano e qualquer que eles proponham². Os suplicantes pedem a extinção total da dita demarcação de feitoria, e que o vinho seja qualificado pela sua boa qualidade em qualquer parte do Douro em que ele for produzido, e não pelo sitio, porque esta lei da demarcação é oposta e nociva ao aumento e prosperidade da agricultura e comércio.

O risco e demarcação da feitoria inclui as margens do Douro d'um e outro lado, e chega a alto de montanhas aonde o valimento de várias personagens (excluindo muitas quintas à beira do Douro) o levou a muitos vales, ribeiras e terras fortes e frias de muitas freguesias que podiam produzir pão e grãos de toda a qualidade, e que produzem vinhos maus e péssimos com abundância e pouca despesa. Estes, porque estão dentro do risco e demarcação, são qualificados a 30 - 40 - 50 e 60 mil réis, consoante as taxas de cada um ano. O ramo são todas as margens do Douro que ficam fora do dito risco e dentro do distrito da Companhia. Este inclui muitos montes e ribeiras e terrenos secos e ardentes que não podem produzir outra coisa senão vinho espirituoso, bom, maduro e melhor que muito de feitoria, e que são de pouca produção e de muita despesa. Este, porque é de ramo, é qualificado a 12.000, 15.000, 17.000 e raras vezes a 20.000 réis, taxas estas tais que o lavrador o não pode cultivar.

Esta lei da demarcação transtorna a ordem natural das coisas, porque dá aos vinhos maus e péssimos mais valor que merecimento, e tira aos vinhos bons e óptimos o valor real e intrínseco que eles têm. É oposta à equidade, justiça e razão natural, e não tem igualdade, pois porque razão um vinho mau e péssimo, que é produzido dentro d'um risco designado por pedras brutas, há-de ser qualificado a 45.000 50.000 e 60.000 réis, e um vinho óptimo, que é produzido fora deste risco, não pode ser qualificado a mais de 20.000, e estes na forma da lei ? Porque razão um lavrador da demarcação de feitoria pode vender o seu vinho, ainda que seja mau e péssimo, por um preço superior, e um lavrador do ramo não pode vender e seu senão por preço ínfimo ? Por ventura estes não são também portugueses de nação, cidadãos, que todos

¹ AHPAR, Secção I e II, caixa 44, doc. nº 3. Esta petição foi transcrita na integra porque no geral sintetiza as críticas e a argumentação das demais.

² Esta queixa é comun a todas as petições.

devem ter os mesmos direitos que os de feitoria ? Acaso o que qualifica os vinhos deve ser o sitio aonde é produzido, ou a sua bondade natural e intrínseca ? Muitas vinhas de feitoria, que produzem vinhos maus, podiam produzir géneros cereais e grãos de toda a qualidade, e por isso o excelentissimo marquês de Pombal as mandou cortar.³

As margens do Douro desde Arraêda para cima, as margens do rio Tua, terras secas e ardentes que não podem produzir outra coisa senão vinho bom, como se poderão reduzir a outra cultura ? Será justo que os habitantes deste terreno fiquem privados de tirar de suas terras aquele único fruto que elas são capazes de produzir ? Será justo que os lavradores do ramo não possam tirar lucro do beneficio que fizeram ao seu vinho pela desgraça de estarem fora do risco de feitoria ! E que o negociante exportador não possa comprar um vinho óptimo para o comércio, que vai dar crédito entre as nações estrangeiras ao vinho de Portugal, e seja obrigado a comprar vinhos péssimos, que in ré [sic.] arruinam a negociação e desacreditam o comércio deste género, só porque são produzidos dentro d'um risco e demarcação ? Infelicidade !

Estas são consequências necessárias d'uma lei. Enquanto ela existir nem o comércio, nem a agricultura podem esperar vantagem, nem prosperar, assim como enquanto existirem as provas, em que se atende só aos valimentos das pessoas e ao dinheiro, e não ao merecimento de vinhos. Necessariamente há-de ficar inculta uma grande extensão de terreno que não pode produzir outra coisa senão vinho, e bom, pois que o lavrador não pode tirar do seu género a despesa da cultura, nem reputá-lo segundo seu merecimento e valor intrínseco. Necessariamente se há-de cultivar vinho em terras que podiam produzir outros géneros e não produzem senão vinho mau : a este, com descrédito do comércio e dano da fazenda nacional /real, se lhe há-de dar o valor impróprio e que só deve ter o vinho bom. Necessariamente há-de haver sempre uma continuada introdução e contrabando (o que não sucede sendo geralmente a merecimento), principio de denúncias para satisfazer ódios, vinganças e desordens com que os lavradores se deliceram uns aos outros e dão ocasião a serem criminosos e roubados sem proveito, nem público, nem particular . Porque, que dano se pode seguir à nação que o vinho passe d'um lado d'uma estrada, que é ramo, para outro lado, que já é feitoria, quando o provador, ou melhor seria o comprador à prova, o compra para embarque, o que é próprio para isso, e o mesmo para o Brasil, para o consumo do país e para lambicações ?

É vergonha que entre uma nação civilizada exista semelhante lei ! E talvez os reformadores na Régua não peçam no seu plano a extinção dela ! porque lhe é mais interessante a sua conservação, ainda que seja com descrédito do comércio, assim como a extinção dos privilégios das tabernas do Porto para obrigar os habitantes daquela cidade a beber-lhe o seu vinho mau (como eles mesmos confessam) , tal qual a Companhia lho vender.

Pelo que suplicamos a V. Majestade se digne mandar seja extinta a demarcação de feitoria, e que os vinhos para embarque sejam qualificados pela sua bondade natural e intrínseca, onde quer que eles forem produzidos, pois só assim se poderá animar a agricultura e prosperar o comércio; assim como mandar se

³ A argumentação utilizada nestes dois parágrafos e nos seguintes também serão retomadas nas restantes petições.

reforme o método das provas de modo que os provadores não saibam (forma agradável aos pobres e não aos ricos) de quem é o vinho que provam, ou aliás se extingam (o mais proveitoso) inteiramente, provando só quem o comprar.

Assim o esperam da benigna afabilidade e benevolência paternal os fiéis vassallos de Vossa Majestade. que Deus felicite por muitos anos⁴.

Carrazeda de Ansiães ⁵

A Câmara da vila de Carrazeda de Ansiães, na comarca de Moncorvo, sendo sabedora (... da) eleição da Junta incumbida da reforma da Companhia (...e) que para tal reforma saíram (por suborno) eleitos homens domiciliários do distrito da feitoria e apaixonados da conservação da mesma, têm a honra de levar à presença de Vossa Majestade a seguinte súplica em nome dos habitantes do seu concelho.

Não sendo outra a causa da nossa regeneração e o motivo do grito de independência que evitar abusos, submergir o despotismo, conservar a igualdade e liberdade no grau admissível entre a sociedade civil⁶, (...) e sendo por outra parte a distinção dos vinhos de feitoria e ramo um dos abusos e opressões existentes na Companhia, porque além de ser em manifesta oposição com o sistema actual e com a utilidade dos lavradores é danoso ao comércio e à agricultura, suplicam a V.M. a abolição de tal demarcação.

Não pode vigorar tal distinção com o sistema actual e a razão é manifesta. A qualidade dos vinhos depende da bondade do terreno, como por ser mais próximo às margens do Douro ex. gr.⁷ devem reduzir-se à feitoria todas as plantações que se acham em tais sítios e climas. Vulgarmente, porém, observa-se o

⁴ Datada de S. Mamede de Riba Tua em 20 de Setembro de 1821. Seguem-se as assinaturas. A nota da Comissão de Agricultura a esta petição (nº 37) diz que o decreto de 17 de Maio de 1822 já "providenciou" sobre a questão da demarcação [Vide Carta de Lei de 21 de Maio de 1822 que mantém os contornos exteriores da demarcação mas extingue as demarcações de feitoria e ramo]. Quanto às provas, também já foi aprovada legislação nesse sentido [Vide lei de 20 de Dezembro de 1822.]

⁵ AHPAR, Secção I e II, caixa 44, doc nº 78. A nota (nº 17) da Comissão de Agricultura diz que este requerimento, que "nada mais contém do que uma série de queixas feitas contra a demarcação das vinhas do Douro" e pedidos de "pronto remédio a tantos males", foi vencido pelo Decreto de 17 de Maio de 1822. Vide nota 4.

⁶ Como se vê não têm sentido as críticas que é comum fazer-se à utilização abusiva desta expressão para a primeira metade de oitocentos

contrário. Vêem-se vinhos de feitoria destinados para embarque produzidos no cume dos montes e inferiores em qualidade a muitos dos de ramo. Enfim, acha-se regulada a bondade deste género, não pelas suas qualidades intrínsecas, mas pela demarcação de terreno que em tempos calamitosos e sucessivamente fizeram e têm feito homens iludidos pelo espírito do egoísmo e opulência de outros, fazendo desta maneira dura e servil a condição de proprietários que pela generosidade de seus vinhos têm direito de preferência aos de feitoria, sufocado, porém, pela divisão de terrenos que desde já deve acabar pelas razões ponderadas.

É tal divisão prejudicial à agricultura e ao comércio, tanto porque os lavradores, vendo seus vinhos superiores em qualidade reputados por menor preço abandonam a agricultura de tal género, ou pelo menos não fazem os esforços que fariam se a bondade dos vinhos decidisse de seus preços; como porque o vinho de feitoria produzido no cume dos montes e terras frias na concorrência com o de outras nações é reputado menos generoso, e paralisando desta maneira o comércio fica o consumo privativo ao de outras nações. O contrário acontecerá se de hoje em diante forem regulados os preços do vinho pelas suas qualidades internas. Os lavradores terão sempre em vista a qualidade e abundância deste género, facilitar-se-à a exportação e nossos vinhos passarão sempre pelos melhores conhecidos (...).

Ervedosa do Douro⁸

O juiz, câmara e povo da vila de Ervedosa do Douro, representam a V.M. que todos os eleitos da Comissão que na Régua (...) foram um resultado das invectivas dos partidistas da mesma Companhia e daqueles que à sombra da mesma ambicionam que o valor das produções vinhobles [sic] do Douro se divida com a mais escandalosa desigualdade entre os seus produtores.

Os eleitos, senhor, são proprietários de terras que produzem vinhos maus e por isso interessam na conservação dos abusos. De entre estes o maior é a conservação do risco de feitoria, para que este vinho seja qualificado pela pessoa e sitio, e não pela qualidade. (...)

Os suplicantes pedem a extinção total desta demarcação de feitoria, e que o vinho seja qualificado segundo a sua boa ou má qualidade, em qualquer sitio do Douro que for produzido, porque esta lei da demarcação é oposta e nociva ao aumento e prosperidade d' agricultura e comércio.

A demarcação de feitoria (...) foi estendida por o valimento de várias personagens, d'um e

⁷ Abreviatura de *exempli gratia*.

⁸ AHPAR, Secção I e II, caixa 44, doc. n° 20. A nota da Comissão de Agricultura a esta petição (n° 36) refere que a mesma está fundada em fortísimos argumentos, e que o artigo 5° do Decreto de 17 de Maio de 1822 já providenciou a este respeito. (*vide* nota 4).

outro lado do rio até o alto das ingremes montanhas, e compreende muitos vales, ribeiras, terras fortes e frias, que produzem vinhos maus, podendo produzir pão e grãos de toda a qualidade (...) .A todas as terras que ficam fora da dita demarcação e dentro da jurisdição da Companhia se chama distrito de ramo. Este inclui muitos montes, ribeiras e terrenos secos ou ardentes que mal podem produzir outra coisa, senão vinho espirituoso, bom, maduro e melhor que a maior parte do vinho de feitoria. Tanto assim, que uma grande parte das terras de ramo, cujo distrito é maior que a feitoria, acha-se actualmente abandonada à produção de estevas, urzes e carrascos, abandono que é devido às iras que a Companhia exercita e descarrega sobre esta espécie de terras : qualifica os seus vinhos para o preço nominal de 12.000, 15.000, e muito pouco o leva ao preço de 17.000 e 20.000 réis, que em preço médio sairá a totalidade a 14.000 réis a pipa. É esta uma taxa por a qual o lavrador não pode cultivar, tendo ao pé outra de 45.000 réis na feitoria, comprando os demarcados e os ramistas as coisas necessárias à vida por o mesmo preço.

Se os ramistas ainda cultivam algumas das suas terras é porque o contrabando⁹ introduz os seus vinhos na feitoria, servindo este comércio até hoje como uma espécie de bálsamo para a sanidade de tão bárbara lei da demarcação. Baralha esta a ordem natural das produções, dando aos vinhos maus e até péssimos maior merecimento e valor (...) tirando aos bons e óptimos o valor real e intrínseco (...). É oposta à equidade, à justiça e razão natural. Como há quem se atreva a ser tão insidioso que pretenda justificar o facto de fazer valer um vinho balseiro, verde e péssimo, produzido dentro d'um risco designado por marcos de pedra enterrados a bel-prazer do valimento, a 45.000 réis, a um vinho óptimo, produzido fora d'aquela a 14.000 réis ?(...) Onde está aqui o lucro da nação em roubar a uns para dar a outros, destruindo a competência e precipitando nos abismos os lavradores de ramo para ditar os de feitoria? Não se compõe a riqueza nacional da riqueza de todos os associados ? Porventura não são os ramistas também portugueses como os demarcados, e não devem todos ter iguais direitos ? Não deverá ser a lei o maior bem de muitos ! (...) A extinção da feitoria era a medida que o Exm^o marquês de Pombal devia adoptar quando mandou cortar vinhas de feitoria adequadas para cereais; e porque seguiu estoutra medida, trocou um sistema mau em outro pior. Entregues os produtores à soberana lei da concorrência, cada terra procurará a sua renda maior, multiplicar-se-ão as searas e com estas se aumentará o rendimento dos vinhobles [sic].

As margens do rio Douro e de seus muitos ramos, como rio Torto, rio Tua, etc, são terras secas e ardentes que não podem produzir outra coisa senão vinho bom (...) Será justo que os habitantes destes terrenos fiquem privados de tirar deles aquele único fruto que são capazes de produzir ; que os ramistas não possam deduzir lucros dos melhoramentos que fizerem a seus vinhos ; que os exportadores não possam comprar um vinho óptimo para o comércio, e que irá dar crédito entre as nações estrangeiras ao vinho de Portugal, sendo obrigados a comprar vinhos péssimos, que na realidade arruinam a negociação e desacreditam o comércio deste género, só porque são produzidos dentro d'uma arbitraria demarcação ? Oh infelicidade ! Enquanto existir o contrário forçosamente há-de ficar inculta uma grande parte do terreno que não pode produzir outra coisa senão vinho e bom, (...) necessariamente se há-de cultivar vinho mau, a que, com descrédito do comércio, dano da fazenda nacional e real, se lhe há-de de dar o valor impróprio e que só

⁹ Note-se como todas as petições aludem a esta prática e a justificam do mesmo modo.

deve ter o vinho bom ; há-de haver, sem remédio, uma continua introdução e contrabando, foco perene de denúncias para satisfazer ódios, vinganças e desordens, com que os lavradores se despedaçam uns aos outros. Que dano se pode seguir à nação de que o vinho passe do lado d' uma estrada que é de ramo, para outro lado que é de feitoria, quando o provador que há-de comprar o vinho aprova e compra para embarque o que acha capaz para isso, e para consumo do país, ou para alambicar, o mais inferior e mais difícil de se navegar ? E que bem se não segue do procedimento contrário, não se multiplicam com grande variedade as produções e não se evitam as despesas inúteis, de ser necessário que os lavradores tenham adegas para ramo e feitoria, e os desviar vinhos de noite, encarecê-los, arruiná-los, vertê-los, etc. É vergonha inaudita que numa nação civilizada exista semelhante lei !

D' onde provem tanta dificuldade em restituir a um povo a sua liberdade roubada à perto de um século, e roubada num momento à custa de inocente sangue ! O egoísmo pôe em toda a luz este fenómeno. O interesse dos mal demarcados é o interesse da Companhia ; aqueles e esta, apesar de estarem em manifesta oposição os seus privilégios com o interesse comum, com a razão, a justiça, prosperidade d' agricultura e comércio, não se poupam a toda a sorte de meios para dilatar o reino da ignorância, armando insidias, inventando argumentos especiosos e minando tudo com mão oculta. Os demarcados que, em virtude de seu valimento, não temem as iras das aprovas, das separações, e da Companhia, temem muito os resultados da concorrência : aqueles a concorrência de vinhos ótimos com os seus maus ; e esta a do comércio que lhe não deixaria tirar lucros sem exclusivos. Temem muito a liberdade de comércio (...). Os comerciantes e lavradores de vinho de ramo, como não são privilegiados assim como o são a Companhia e um grande número de demarcados, são os mais adequados para informar em negocio de tanta ponderação. Os suplicantes, senhor, portanto, da vila de Ervedosa, ainda que pela maior parte são lavradores demarcados com muitas propriedades dentro da demarcação, não só não pedem a conservação desta, em prejuízo d' agricultura e comércio, mas antes, não querendo participar de tão negra mancha, suplicam e pedem que :

V.M. seja servida ordenar a extinção da demarcação de feitoria, sem atender às razões que o interesse privado quer fazer valer¹⁰.

Soutelo do Douro¹¹

A câmara e os moradores da vila de Soutelo do Douro na confiança de que acharão remédio à

¹⁰ Seguem-se as assinaturas. O documento está datado de 21 de Outubro de 1821.

¹¹ AHPAR, secção I e II, caixa 44, doc. nº 21. Este documento não está datado mas sabe-se que entrou na Comissão de Agricultura em 18 de Dezembro de 1821. Quando foi analisado pela Comissão alguns meses mais tarde já a primeira parte da petição estava "vencida" pelo decreto de 17 de Maio de 1822 e a segunda parte, "concedida" pelo decreto das provas de Dezembro de 1822 (nota nº 39 da C. A.). Vide nota 4.

injustiça que há tantos anos os tem vexado, vêm à presença de Vossa Majestade trazer as suas queixas pela mal considerada demarcação que, ou por ignorância dos que a fizeram, ou por particulares respeitos abrangendo em si alguns terrenos que não produzem senão vinhos ordinarios, ou inferiores, exclui outros muitos, de vinhos finos e singulares, ficando assim os donos destes tolhidos no uso d' um beneficio que lhes fez a natureza, e os exportadores privados d' uma grande massa de vinhos excelentes, mui próprios para conservar, ou antes aumentar o crédito e reputação de nossos vinhos nos países estrangeiros. Quando somente as provas imparciais é que devem fazer a justa demarcação, ou distinção dos vinhos de comércio exterior e interior, e só a sua imparcialidade pode ser meio eficaz e poderoso para todos os lavradores se desvelarem no fabrico de seus vinhos. Pelo que os supplicantes, obedientes e sujeitos a todas as prevenções, medidas e disposições que vossa majestade julgar necessárias para conservar o justo equilibrio entre os interesses da agricultura e comércio dos vinhos d'aquelle país.

Pedem a vossa majestade a graça de os relevar, e aos mais povos do Douro, do gravame de tal demarcação, que há tantos anos os tiraniza¹².

¹² Seguem-se as assinaturas.

Anexo II

Companhia Geral da Agricultura das Vinhas do Alto Douro

Neste anexo apresentam-se a lista dos membros da Junta da Companhia até 1826 e extractos de alguns documentos relativos à Companhia constantes do núcleo do Ministério do Reino do Arquivo Histórico do Ministério das Obras Públicas e do Arquivo Histórico Parlamentar da Assembleia da República.

Os documentos escolhidos dizem respeito à correspondência trocada entre Pombal, a Junta da Companhia e Martinho de Melo e Castro (ministro de Portugal junto da corte inglesa) sobre um assunto específico - as diligências levadas a cabo em 1759/60 para concretizar o negócio da venda de vinho (do Douro) às armadas britânicas (2.2.); e às representações enviadas às Cortes Gerais e Constituintes de 1821/22 sobre a Companhia (2.3.). De cada conjunto de documento escolheram-se as passagens que considerámos mais significativas, excepto no segundo grupo (2.2.) onde transcrevemos algumas cartas quase na íntegra por nos parecer que o seu conteúdo era por demais ilustrativo para a compreensão tanto da “dependência” em que a Companhia se achava relativamente a Pombal, como do modo como este e a Companhia actuaram comercialmente relativamente aos negociantes/exportadores ingleses e ao mercado britânico. Nas transcrições actualizámos a ortografia e reduzimos as maiúsculas, mas mantivemos a pontuação.

ANEXO II

2.1. Membros da Junta da Companhia

| Nome | Data da 1ª referência | Junta da Companhia das Vinhas do Alto Douro | comissão demarcante |
|--------------------------------------------------|-----------------------|-----------------------------------------------------------------------------|---------------------|
| Agostinho Carneiro de Sampaio | 1778 | dep (1778/81) | |
| António Bernardo de Brito e Cunha | 1814 | dep (1814/24) | |
| António da Silveira Pinto da Fonseca | 1800 | dep (1800/814) | |
| António de Araújo Freire de Sousa Borges Veiga | 1756 | dep (1756/60) | |
| António de Melo Correia | 1800 | dep (1800/14) | |
| António Guedes Correia Cardoso de Meneses | 1773 | dep (1773/78) | |
| António Joaquim de Carvalho e Pinho | 1819 | dep (1819/24) | |
| António José da Cunha Reis | 1781 | dep (1781/1800) | |
| António Tomás de Almeida e Silva | 1814 | sec (1814/24) | |
| Barnabé Velloso Barreto de Miranda | 1781 | prov (1781/1800) | |
| Bento Luis Correia de Melo | 1778 | prov (1778/81) | |
| Bernardo de Melo Vieira da Silva e Meneses | 1813 | dep (1813) | |
| Brás de Abreu Aranha Araújo | 1819 | dep (1778/81;1819/24) | |
| Brás de Abreu Guimarães | 1757 | consº (1757/60) ; dep (1760/71) ; consº (1771/73) | com dem (1761) |
| Carlos Alexandre Guedes Pinto | 1778 | dep (1778/81) | |
| Cristovão Guemer | 1800 | dep (1800/19) | |
| Custódio dos Santos Alves de Brito | 1756 | dep (1756/60) | |
| Custódio Teixeira Pinto Basto | 1826 | dep (1826) | |
| Dâmaso António Ribeiro Pereira | 1778 | dep (1778/81) | |
| Dâmaso Coelho da Silva | 1771 | dep (1771/73) ; consº (1773/75) | |
| Domingos José Nogueira | 1756 | dep (1756/60) | |
| Domingos Martins Gonçalves | 1775 | dep (1775/78) ; vice prov (1778/85) ; dep (1785/1800) ; vice prov (1800/14) | |
| Domingos Pedro da Silva Souto e Freitas | 1814 | dep (1814/19) | |
| Félix Manuel Borges Pinto de Carvalho e Afonseca | 1824 | dep (1824/26) | |
| Francisco Baptista de Araújo Cabral Montez | 1781 | dep (1781/1800) | |
| Francisco Barbosa dos Santos | 1756 | dep (1756/71) ; consº (1771/73) | |
| Francisco Diogo de Sousa Cirne de Madureira | 1819 | prov (1819 / 26) | |
| Francisco João de Carvalho | 1756 | dep (1756/60) | |
| Francisco Martins da Luz | 1756 | dep (1756/60) | |
| Gabriel Afonso Ribeiro | 1800 | sec (1800/14) | |
| Gaspar Cardoso de Carvalho e Fonseca | 1785 | vice prov (1785/88) ; prov (1800/19) ; dep (1819/26) | |
| Gaspar Barbosa Carneiro | 1757 | consº (1757/60) ; dep (1760/73) ; vice prov (1773/75) | com dem (1761) |
| Henrique Carlos Freire de Andrade | 1826 | dep (1826) | |

Anexo II (2.1)

| Nome | Data da 1ª referência | Junta da Companhia das Vinhas do Alto Douro | comissão demarcante | |
|-----------------------------------------|-----------------------|-------------------------------------------------------------------------------------|---------------------|----------------|
| Inácio de Sousa Jacome Coutinho | 1757 | proc fisc (1757) | com dem (1757/58) | |
| João António Frederico Ferro (Dr) | 1819 | sec (1819/26) | | |
| João Baptista de Araújo Cabral Montez | 1814 | dep (1814/19) | | |
| João Bernardo de Meireles Guedes | 1781 | dep (1781/85 ; 1788/1800) | | |
| João Carlos Pinto de Azevedo | 1756 | sec (1756/60) | | |
| João de Basto Maia | 1757 | consº (1757/60) | | |
| João de Basto Maia Pereira | 1773 | dep (1773/73) ; prov (1775/78) | | |
| João de Sousa e Melo | 1757 | consº (1757/60) ; dep (1760/71) ; consº (1771/73) | | |
| João Fernandes da Costa | 1775 | dep (1775/78) | | |
| João Francisco Guimarães | 1773 | dep (1773/75) | | |
| João Monteiro de Carvalho | 1800 | dep (1800/19) | | |
| João Nogueira | 1814 | dep (1814/19) | | |
| João Pacheco Pereira | 1756 | dep (1756/60) | | |
| João Ribeiro de Faria | 1819 | dep (1819/26) | | |
| Joaquim José Fernandes da Silva | 1826 | vice-prov (1826) | | |
| José de Oliveira Barreto | 1781 | dep (1781/1800) | | |
| José Anastácio da Silva da Fonseca | 1826 | dep (1826) | | |
| José António de Barros | 1778 | dep (1778/85) | | |
| José António Taveira de Magalhães | 1800 | dep (1800/14) | | |
| José Bento Leitão | 1771 | dep (1771/78) | | |
| José de Meireles Guedes | 1824 | dep (1824/26) | | |
| José de Melo Peixoto Correia Coelho | 1826 | vice-prov (1826/28) | | |
| José de Pinho e Sousa | 1760 | dep (1760/71) | | |
| José de Sousa e Melo | 1785 | dep (1785/88 ; 1800/14) ; vice prov (1814/19) ; dep (1819/24) ; vice prov (1824/26) | | |
| José Dias de Lima | 1788 | dep (1788/1800) | | |
| José Joaquim de Carvalho e Sequeira | 1826 | sec (1826) | | |
| José Martins da Luz | 1773 | dep (1773/78) | com dem (1757/58) | |
| José Monteiro de Carvalho | 1756 | dep (1756/60) | | |
| José Pedro Celestino Velho | 1781 | dep (1781/88) | | |
| José Pinto da Cunha | 1756 | dep (1756/60) | | |
| José Taveira Pimentel de Carvalho | 1826 | prov (1826) | | |
| Leandro Anastácio de Carvalho e Fonseca | 1773 | sec (1773/800) | | |
| Luis Beleza de Andrade | 1756 | prov (1756/60) | | |
| Luis de Magalhães Coutinho | 1756 | dep (1756/60) | | |
| Luis de Moraes Seabra e Silva | 1758 | proc fisc (1757) | | com dem (1758) |
| Luis Diogo de Moura Coutinho | 1756 | dep (1756/60) | | |

Anexo II (2.1)

| Nome | Data da 1ª referência | Junta da Companhia das Vinhas do Alto Douro | comissão demarcante |
|-----------------------------------------------|-----------------------|--------------------------------------------------------------------------|-------------------------|
| Luis Francisco Pereira Pinto de Mansilha | 1771 | dep (1771/78) | |
| Manuel Alvares Barbosa | 1778 | dep (1771/78) | |
| Manuel de Albuquerque de melo Pereira Cáceres | 1819 | vice-prov (1819/24) | |
| Manuel de Carvalho Silva | 1771 | dep (1771/73) ; consº (1773/75) | |
| Manuel de Figueiroa Pinto | 1757 | consº (1757/60) ; vice prov (1760/71) ; prov (1771/75) | |
| Manuel Gomes de Lima (dr) | 1760 | sec (1760/73) | |
| Manuel Gonçalves de Miranda (desemb) | 1758 | juiz cons (1758) | com dem (1758 ; 1761) |
| Manuel Guerner | 1824 | dep (1824/6) | |
| Manuel Gregório Pereira de Sampaio | 1824 | dep (1824) | |
| Manuel José Sarmiento (Conselheiro) | 1814 | dep (1814/24 ; 1826) | |
| Manuel Pereira da Silva Berredo | 1771 | dep (1771/75) | com dem (1757/8 ; 1761) |
| Manuel Roiz Braga | 1756 | dep (1756/73) | |
| Martim Afonso Barreto de França | 1800 | dep (1800/14) | |
| Nicolau Copke | 1775 | vice prov (1775/78) | |
| Nicolau Francisco Guimarães | 1785 | dep (1785/1800 ; 1813) | |
| Pantaleão da Cunha Faria | 1781 | dep (1781/85) | |
| Pedro Gomes da Silva | 1814 | dep (1814/19) | |
| Pedro Pedrossen da Silva | 1760 | dep (1760/71) ; consº (1771/73) | com dem (1761) |
| Simão da Silva Ferraz | 1775 | dep (1775/78 ; 1788/1800) | |
| Tomás da Silva Ferraz | 1824 | dep (1824/6) | |
| Vicente de Noronha Leme Cernache | 1760 | prov (1760/71) ; vice prov (1771/73) ; consº (1773/75) | |
| Vicente de Távora de Noronha | 1757 | consº (1757/60) ; prov (1769/71) ; vice prov (1771/73) ; consº (1773/75) | |
| Vicente Pedrossen da Silva | 1778 | dep (1778/81) | |
| Visconde de Santa Marta | 1826 | dep (1826) | |

Fontes : Avisos e Editais da Companhia in Colecção de Leis, Decretos, Alvarás... ; e Supplemento à Collecção de legislação Portuguesa...

Christovão Guerner, Discurso Historico e Analytico sobre o estabelecimento da Companhia..., Coimbra, 1827, pp. 101 a 111

Gaspar Martins Pereira, "O vinho do Porto....", segundo Bernardo José de Sousa Guerra", in Estudos Transmontanos. n.º 2, Vila Real, 1884, pp. 107-8

ANEXO II

2.2. Correspondência relativa à venda de vinho da Companhia às armadas britânicas¹

A - Cartas enviadas pelo conde de Oeiras

A-1) Para o desembargador da Relação e Casa do Porto, Manuel Gonçalves de Miranda, em 28 de Setembro de 1759

"Recebi a Carta, que a Junta particular me dirigiu em 15 do corrente (...)

Agora tenho o gosto de remeter à mesma Junta as duas cartas inclusas, que nas datas de 3 e 4 do corrente me escreveu o mesmo Martinho de Melo e Castro² - com a cópia e tradução do novo contrato celebrado com os comissários do Almirantado para a pronta remessa de outras quinhentas pipas de vinho, a que se podem acrescentar as que o sobredito Ministro diz que terão consumo. (...)" [p. 14 √].

B - Cartas enviadas pelo ministro português em Inglaterra, Martinho de Melo e Castro

B-1) Para o Conde de Oeiras em 21 de Novembro de 1759.

"Ilustríssimo e Ex^o Sr.

Por um navio que chegou do Porto recebi uma carta com data de 13 de Outubro escrita pelos deputados da Junta particular da Companhia do Alto Douro, e não me sendo possível pela brevidade com que parte este criado dar parte a V. Ex. do que contém, o que farei pela primeira ocasião oportuna, que se oferecer. Os principais pontos, de que trata consistem no contrato com os comissários da Marinha, e sobre o mandar a Gernezi, por conta da Companhia, vinho da primeira sorte.

(...)

Aqui veio Manuel Vieira, e me disse que os Comissários da Marinha o avisaram, de que mandavam publicar na Gazeta haverem de tomar duas mil pipas de vinho, e que por fim entendiam que ele as devia fornecer; agora me vejo em um grande embaraço, não por conta do preço, porque entendo que não será preciso baixá-lo, mas porque os deputados da Junta me fazem entender na sua carta que não havia vinho da qualidade do que mandavam para a marinha britânica, que excedesse muito ao delá das quinhentas pipas do segundo contrato; e neste caso receio que Vieira se obrigasse às duas mil pipas, e que a

¹Transcrição das passagens mais significativas retiradas do copiadador de correspondência do AHMOP [MR 5-2], pp. 14 verso a

² Martinho de Melo e Castro era o nosso ministro junto da corte inglesa.

Companhia as não possa fornecer. V. Ex. lhe ordene logo hoje avise se tem a quantidade de vinho suficiente para o dito fornecimento. (...)" [pp. 16 e 16 v].

B-2) Para o mesmo em 4 de Dezembro de 1759

"Ilustrissimo e Ex^o Sr.

Aqui chega Manuel Vieira e me diz que os comissários da boca da marinha tendo mandado publicar na Gazeta e Papéis públicos, que queriam comprar duas mil pipas de vinho para serviço das Armadas Britânicas, apareceram honte diante dos ditos comissários em número de quatorze, ou quinze negociantes Ingleses que mandando à mesa as suas proposições, aceitaram, a que ele fez com preferência a todas as outras; como este, e os precedentes contratos, dão a conhecer visivelmente à Inglaterra as fraudes com que os comissários ingleses residentes no Porto serviam este Reino assim em preço como em qualidade de vinhos, e a verdade, pureza, e conveniência, com que a Companhia faz estes fornecimentos, não tive a menor dificuldade de lhe dizer, que assinasse o dito contrato, em virtude das ordens que tem da mesma Companhia; porém os comissários da marinha, que querem as remessas com toda a brevidade, não concordam no termo prescrito de seis, e sete meses da data do contrato, querendo-o reduzir ao termo de três e quatro meses; por esta dívida ficou a conclusão deferida para amanhã 5 do corrente. Em todo o caso deve a Companhia mandar sem perda de tempo a fretar navios, e carregá-los na forma, que já tem feito, porque a diferença de tempo não há-de ser obstáculo para que se perca esta negociação; se poder vencer-se o termo de cinco meses, será o mais, mas se os comissários não estiverem por isto obrigar-se-à Manuel Vieira a ter prontas, e carregadas as embarcações dentro na barra do Porto no termo de quatro meses, como lhes prescreve a Instrução, de que remeto a cópia³. As ditas embarcações devem vir a Portsmouth, que é Porto melhor, mais seguro, e mais perto, e não a Gernzey, como até agora vinham. (...)

³ "Instrução para Manuel Vieira.

Obrigo-me a livrar aos Comissários da Marinha em Portsmouth duas mil pipas de Vinho por preço de dezoito libras por tonelada livres de direitos.

Obrigo-me que os ditos Vinhos sejam da produção do Ano de 1758, ou do Ano de 1757, se ainda os houver deste Ano, e caso que não haja do Ano de 1757, nem quantidade suficiente de 1758 para completar o número das duas mil pipas, obrigo-me a livrar o resto, que faltar, do Vinho da produção de 1759.

Obrigo-me a que todos sejam bons, comerciáveis, e de receber.

Obrigo-me a pôr pronto na Barra do Porto o primeiro Navio, ou os primeiros Navios carregados dos ditos Vinhos, do dia em que se assinar o Contrato a quatro meses para sair ou saírem da dita Barra em o tempo dando lugar, e a continuar sucessivamente as ditas remessas, de sorte que no termo de seis, ou sete meses o mais tardar, todos os Vinhos se tenham embarcado na dita Barra do Porto para serem transportados a Portsmouth, em o tempo dando lugar; e farei toda a possível diligência para que as remessas se antecipem ao tempo acima referido.

NB; No preço não se deve alterar cousa alguma, mas no tempo, caso que os Comissários insistam em maior brevidade se fará obrigação para ter prontas e embarcadas as primeiras quinhentas pipas da data do Contrato a três Meses; as outras quinhentas a quatro e as mil, que restam a cinco; caso que ainda não estejam por este termo e que se veja que o contrato passa a outros, obrigue-se a dar as duas mil pipas

Tocante ás despesas espero que em Portsmouth sejam muito menores, que em Guernzey, porque o contrato é livre de direitos, e o Almirantado tem os seus armazéns junto ao cais: será preciso pagar uma comissão à pessoa que ali tomar entrega dos vinhos, para os livrar aos comissários, e farei com que não exceda de dois selins por pipa: Sobre a comissão de Manuel Vieira será de um, ou um e meio por cento, ou o que a Companhia lhe quiser dar; nesta parte escreverei a V. Ex. por conta do mesmo Vieira, que me pede o justifique para com V. Ex. e é certo que se acomodará com o que quiserem dele. (...)" [pp. 16^v e 17]

C - Cartas enviadas pela Junta [Particular] da Companhia

C-1) A Martinho de Melo e Castro em 2 de Janeiro de 1760.

"Ilustríssimo e Ex^o Sr. Martinho de Melo e Castro.

O Ilustríssimo e Ex^o Sr. Conde Secretário de Estado participou a esta Junta particular da Companhia Geral da Agricultura das Vinhas do Alto Douro a notícia que V. Ex. lhe havia avisado particularmente em carta de 30 de Setembro passado⁴ para que em virtude dela remetesse esta Junta logo sem perda de tempo um amplo pleno poder a V. Ex. para com ele se ocorrer ao prejuízo que se poderia seguir da sua falta, na matéria que V. Ex. ponderava na dita sua carta, cujo poder remete esta Junta por um navio português mercante (...). Porém como toda a demora pode ser prejudicial, e o dito navio a poderá ter no mar, onde a brevidade é contingente, ou ainda no rio, porque a barra deste Porto nem sempre se deixa montar, pareceu a esta Junta dirigir a V. Ex. esta carta por via do paquete da Corunha, para no caso de chegar primeiro (...) se certificar V. Ex. das intenções desta Junta, que são de que não só aprovará tudo quanto V. Ex. determinar, ou tiver determinado aos seus feitores, mas de que V. Ex. lhe faça a honra, independente da chegada do dito pleno poder, de dispor inteiramente de tudo quanto a ela pertence. (...)" [p. 18]

C-2) Ao mesmo em 4 de Janeiro de 1760.

"Ilustríssimo e Ex^o Sr. Martinho de Melo e Castro.

A Junta (...) tem segunda vez a honra de se conduzir à presença de V. Ex. pelo modo possível para protestar os seus respeitos, (...)

O Ilustríssimo e Ex^o Sr. Conde Secretário de Estado que entre o labirinto de negócios de maior peso que o cercam, se lembra de tudo, o que pode ser conducente para a felicidade do reino, e seus vassallos, fez a esta Junta a honra de lhe participar em Aviso de 16 passado a notícia, que V. Ex. lhe havia comunicado em carta de 30 de Setembro, a respeito do caminho que descobriram os comissários ingleses residentes nesta cidade, e seus feitores na de Londres, para nos tirar das mãos o negócio de fornecer vinhos às Armadas

prontas, e embarcadas na Barra do Porto da data do Contrato a quatro Meses" [AHMOP, MR 5-2, p. 17 verso]

⁴ Não encontrámos cópia desta carta.

Anexo II (2.2.)

Inglesas, que tínhamos também principiado; que vinha a ser terem conseguido que os Comissários da Marinha Inglesa não fizessem ajuste sobre o dito provimento sem que fosse por rematação, e afixação de Editais para se rematar a quem mais barato o fizesse; para por este modo dando-os eles por menos preço do que nós, ainda que fosse com perda sua, nos espoliarem da posse, em que já nos consideravam deste ramo do comércio, e que para ocorrer a este inconveniente, e dissipar a ideia dos comissários ingleses, remetesse esta Junta logo, e sem perda de tempo a V. Ex. um amplo, e pleno poder, para que V. Ex. pudesse determinar a Manuel Vieira, ou a quem lhe parecesse, que na arrematação do referido provimento barateasse a pipa de vinho até oito libras ou ainda menos alguma cousa, conforme a ocasião o pedisse, e que para remeter a V. Ex. o dito poder nos valêssemos da via particular de algum navio mercante da nossa confiança.

Em execução desta Ordem, e do nosso desejo remete esta Junta às mãos de V. Ex. o pleno poder incluso por via do navio N^o Sr.^a da Lapa (...), esperando (...) queira aceitá-lo, e quando nele por inadvertência falte alguma clausula, que devera expressar-se, que não nos ocorre, o animo, e a mente desta Junta, é por, e deixar no livre arbítrio de V. Ex. tudo quanto pertence, e respeita à mesma Junta, e Companhia que representa.

Também remetemos, seguindo a insinuação do dito Sr. Conde, o cálculo do custo e despesa, que presentemente faz cada pipa de vinho, do que costuma ir para o consumo das Armadas até sair do Porto desta cidade, para que vendo-o V. Ex. possa com certeza do custo do género mandar a Manuel Vieira, ou a quem V. Ex. for servido deputar para ir fazer os lanços, que estipule aquele que V. Ex. houver por bem. O dito cálculo vai agora mais baixo do que foi nos contratos antecedentes, porque a Companhia cede da sua comissão em beneficio público, e o vinho vai 2 mil réis mais barato pela razão de serem os vinhos da colheita passada muito generosos, e poderem admitir alguma lotação com outro de menor taxas, e ficar sempre tão bom, e melhor do que era o dos dois anos passados; e juntamente concorreu para se poder baratear mais a piedade e grandeza de S. Majestade que atendendo mais à utilidade dos seus vassallos do que à sua própria, foi servido diminuir os direitos do consulado; ordenando que se se pagassem a respeito do primeiro custo que faça o vinho em casa do lavrador, e não como até agora se praticava, que era pela avaliação do que importava cada pipa de vinho posta nesta cidade; por forma que pagando-se por cada pipa nas carregações passadas 1.200 réis, agora se hão-de pagar somente 520 como vai indicado no cálculo⁵

⁵ "Regulação do custo de cada pipa de Vinho carregado para Guernzey posto a bordo do Navio" no Porto antes e depois da reforma introduzida nos direitos de consulado:

| Custo de 1 pipa de vinho de carregação a bordo do navio* | Abril de 1759 | Dez. ^o de 1759 |
|----------------------------------------------------------|------------------|------------------------------|
|----------------------------------------------------------|------------------|------------------------------|

Anexo II (2.2.)

[...que] só serve para instruir a pessoa a quem V. Ex. mandar fazer os lanços por parte da Companhia (...) [já que é] objecto desta Junta e Companhia (...) que a arrematação fique por ela, seja pelo preço que for, pois não repara na perda presente, que é insignificante a respeito dos interesses que há-de estabelecer este comércio (...).

Não menos parece porém supérfluo o fazer presente a V. Ex., que os comissários ingleses residentes nesta cidade nunca podem fornecer vinhos às Armadas Inglesas da qualidade do de 15\$ [mil réis] por pipa como nós lhe fornecemos, porque lhe está proibido o embarque de vinhos, que não sejam de primeira ou segunda qualidade, que lhe custam 25\$ até 30\$, e se a Companhia mandando o de muito menor preço, ou há-de perder ou ganhar pouco, ou nada, parece que os ditos comissários não podem cumprir o contrato com vinhos de Portugal, ao menos de Cima do Douro sem perda que os arruine. Mas seja qual for a sua máxima, a da Companhia é conservar-se na posse do contrato ainda que dele lhe resulte perda.

O Sr Conde Secretário de Estado adverte a esta Junta que deve ter sempre em Guernzey cem ou duzentas pipas de vinho fino, porque os grandes dessa corte de Londres, estão persuadidos da bondade dos tais vinhos, e os estão pedindo a V. Ex.^a. (...) A Junta [já] tivera dado esta providência (...) se não temesse que se remetendo a pessoa da mesma Ilha o adulterasse, retorquindo-se em ruína da reputação dos mesmos vinhos o meio, que se buscava para lha conservar, e para acautelar este risco intentava (...) mandar [... um] comissário português, e da sua confiança para zelar os vinhos, e remeter para Londres aqueles que lhe pedisse a pessoa, ou pessoas que tivessem a aprovação de V. Ex. [...Este] desígnio se suspendeu pelo motivo que V. Ex. ponderou ao Sr Conde⁶ [... e] para executar o referido projecto só esperávamos a resolução de V. Ex., mas como esta não tem chegado, e o Sr Conde julga precisa a remessa de cem pipas ao menos do referido vinho : tem esta Junta fretado já uma embarcação para as transportar (...).

| | | |
|-----------------------------------------------------------------------------------------------------------|----------------|----------------|
| Caldo em casa do lavrador e carroto por conta deste | 15\$000 | 13\$000 |
| Casco, escaldar e rebatição para o Douro | 3\$000 | 3\$450 |
| Frete até ao barco, beberagem e comissão ao comissário por carregar | 1\$340 | 1\$340 |
| Sisa no Douro | \$260 | \$160 |
| Direitos entre os rios, Sta Clara e Casinha | \$214 | \$214 |
| Carroto para o Armazém e mais despesas no dito (clarificar, trasfegar, aluguer, etc.) | \$720 | \$720 |
| Aguardente (4 canadas por pipa) | 1\$200 | 1\$200 |
| Despesas com arcos de ferro, bombas, etc. | \$970 | \$970 |
| Direitos no consulado avaliados em Abril a 270 réis em Abril e em Dezembro pelo custo em casa do lavrador | 1\$200 | \$520 |
| Direitos a pagar pelos cascos e transporta para o navio | \$134 | \$134 |
| Desfalque desde a casa do lavrador até embarcar | 1\$000 | 1\$000 |
| Salário de feitores e intendentes | \$400 | \$400 |
| Frete e primagem para Guernzey a) | 4\$400 | 3\$750 |
| Comissão da Junta a 1% b) | \$303 | |
| Total = | 30\$141 | 26\$858 |

* Agruparam-se alguns itens constantes da "Regulação"

a) Na "Regulação" de Abril especificava-se o valor do frete (4\$300) e da primagem (\$100) e na de Dezembro vinham avaliados em conjunto.

b) A "Regulação" de Dezembro não inclui esta verba.

⁶ Veja-se na carta b) de Martinho de Melo e Castro o que este diz sobre as vantagens comparativas do porto de Portsmouth relativamente ao de Guernsey.

Anexo II (2.2.)

Enquanto aos vinhos de Southampton poucos dias há nos chegaram as mostras, e se ficam fazendo as experiências para as quais se mandam buscar vinhos a Viana, e outras terras, e do que resultar daremos conta a V. Ex.

Também não tem havido descuido em se mandar saber se no porto de Altena haveria consumo para o vinho de 3ª qualidade, pois logo que V. Ex. apontou este Porto avisou o deputado Pedro Pedrossen da Silva ao seu correspondente a Hamburgo Harnand Hamsench, que remetesse para o referido trinta, ou quarenta pipas e lhe avisasse do consumo que ali poderia ter este género, para se continuar com maiores remessas (...). Tanto que [... a resposta] chegar a poremos na presença de V. Ex., pois que o Sr. Conde Secretário de Estado com grande honra, e gosto desta Junta, lhe ordena conserve com V. Ex. uma regular correspondência.

O mesmo deputado Pedro Pedrossen vendo que o pagamento do primeiro Contrato estava vencido sacou já letras sobre Manuel Vieira, e com o este poderá entrar em dúvida observando não irem as letras assinadas pelos mais deputados da Junta, achamos ser preciso certificar a V. Ex. que as ditas letras se passaram a beneplácito, e consentimento de toda a Junta, e que o irem só assinadas pelo dito deputado, é porque ele está obrigado na Junta Geral a dar conta do produto dos ditos vinhos, em razão de que o Sr. Conde, para que se não fizesse reparável que esta Junta particular pedia à Geral os tais vinhos, e se descobrisse o segredo que o mesmo Sr queria se conservasse neste comércio, enquanto não estivesse mais estabelecido, avisou a Junta Geral que desse ao dito deputado todo o Vinho que ele pedisse para o seu comércio de Hamburgo, e com este pretexto se tira dos armazéns o que se manda para Guernsey. O que pomos na presença de V. Ex. para que possa remover ao dito Manuel Vieira todo o escrúpulo, que lhe possa vir à imaginação a respeito da aceitação e pagamento das ditas letras. (...)" [pp. 18 √ a 20 √]

2.3. - Representações sobre a Companhia enviadas às Cortes Vintistas¹

Mesão Frio²

Auto da Câmara a que procedem o presidente, vereadores e procurador do concelho desta vila de Mesão Frio, a instâncias dos lavradores do mesmo concelho no fim assinados, a respeito de providências sobre as próximas vendas de vinhos d' embarque. (...) Congregados os oficiais da mesma com os lavradores deste Concelho, pelo procurador do mesmo foi proposto que fazendo-se público neste mesmo concelho, e em todo o país do Douro, pelo Diário das Cortes e mais periódicos, as medidas tomadas e determinadas pelo Augusto Congresso Nacional para a venda de vinhos de embarque na próxima Feira³, estabelecendo preços ao vinho aprovado de quarenta e cinco mil réis, e de vinte e vinte e cinco mil réis ao separado ; concedendo a liberdade de ser este vendido pelos lavradores e comprado pelos negociantes ; tem esta deliberação excitado infortável mágoa e aflita consternação a todos os lavradores, tendo já à vista por funestas consequências a sua total ruína e desgraça E porque estes clamores eram gerais em todo este país, por cujo motivo muitas câmaras tinham representado sobre este objecto, o propunha para que a votos se decidisse o que melhor conviesse ao bem público da lavoura e comércio. E sendo este assunto considerado com as mais sérias reflexões, foi uniformemente assentado que, sem perda de tempo, se levasse à presença do Augusto

¹ Alguns particulares enviaram também ao Soberano Congresso "Memórias" em defesa da Companhia, nomeadamente Anastácio Alexandrino Lopes da Cruz, lavrador e médico em Santa Marta de Penaguião, enviou umas "Reflexões analíticas sobre os principais fundamentos da Companhia Geral da Agricultura das Vinhas do Alto Douro". Outro lavrador do Douro, José de Magalhães Sequeira, uma "Memória em que se expõem algumas reflexões importantes sobre a agricultura e comércio dos vinhos do Alto Douro". Félix Pinto de Carvalho, uma "Memória político-económica em que se mostra a necessidade da conservação da Companhia (...) com a confutação de quaisquer objecções que se possam formar contra a utilidade deste estabelecimento". E Borges Peixoto, uma "Memória sobre a utilidade e necessidade da conservação da Companhia (...) e projecto sobre a sua reforma".

² AHPAR, secção I e II, caixa 38, doc. nº 47. A carta que acompanha esta Petição foi enviada ao Secretário do Congresso, João Baptista Felgueiras, e está assinada pelo presidente da Câmara, João Leme Vieira de Melo, pelos vereadores Francisco d' Azevedo e Vasconcelos e João Félix Pinto d' Afonseca, e pelo procurador, António Pinheiro da Silva.

³ Decretos das Cortes de 7 de Março de 1821 e 17 de Março de 1821. Estes decretos, assinados por José Braamcamp Sobral, João Baptista Felgueiras e António Agostinho Freire [.....], constituem o primeiro diploma legal promulgado pelas Cortes que impõe restrições aos privilégios da Companhia.

Congresso, debaixo da mais respeitosa vénia, a causa mais justa, mais necessária e mais importante para amparo da agricultura das vinhas do Alto Douro, ponderada em breves reflexões.

Que o Banco da Companhia Geral da Agricultura das Vinhas do Alto Douro se declare existente, concedendo-se-lhe tão somente os privilégios que o Augusto Congresso julgar necessários para a sua existência e para a utilidade da lavoura, a fim de poder continuar as suas operações, decretadas na sua primeira instituição, reintegrando-se-lhe por este modo o inabalável crédito que ela sempre soube manter e que, por se achar em parte debilitado, já o país do Douro principia a sentir os ameaços da sua total ruína. A falta de crédito é motivada pela sua anunciada extinção. Esta produz o campo livre aos negociantes para comprarem todo o vinho barateado, e são estas as disposições para que já têm dado ordens, tanto que, tendo alguns mandado comprar vinhos de ramo pelo Indulto de trinta de Maio de 1820, logo que souberam se lhes facultava a compra de vinhos separados suspenderam as mesmas ordens, declarando que haviam de comprar os mesmos vinhos aprovados mais baratos do que o preço acreditado aos de ramo. Suspenderam muitos a sua vinda ao Douro, encarregando as ordens aos seus comissários para compra diminuta, modo de desanimar e dispor aos pobres lavradores para o barateio, servindo-se do mesmo Regimento que explica muito a propósito o dicionário de Rosier na palavra abundância. Sendo por semelhante forma inevitável o barateio, é igualmente inevitável a introdução do vinho separado com o aprovado, pois que, não se podendo evitar saindo já do país do Douro como contrabando, o que tem mostrado larga experiência, muito mais acontecerá sendo conduzido livre até o Porto.

Por estas e muitas outras razões, que a brevidade não permite ponderar, se representa ao Augusto Congresso que o único meio de salvar ao país do Douro da eminente desgraça que já tem à vista é firmar-se o crédito da Companhia com a sua existência, e que ela somente possa comprar o vinho separado a pagamentos de seis, doze e dezoito meses, dando de sinal moeda de ouro em pipa, atentas suas actuais circunstâncias, podendo os lavradores amparar-se com o produto do vinho aprovado, que terá mais pronta venda, e pelo preço legal, e os que não poderem sofrer empate por aqueles espaços suprem-se com o crédito dos escritos do vinho separado, que facilmente descontarão, devendo consumir-se estes vinhos separados (nos usos) de ramo, ficando a sétima parte ao lavrador que assim o queira. E até os negociantes poderão comprar à Companhia para aplicações comerciais que lhe são permitidas, debaixo das mais vigilantes cautelas. Desta forma se ampara também os negociantes que se acham sobrecarregados de vinhos mais caros, os quais não menos do que os lavradores devem temer a sua ruína, não se evitando o barateio como é claramente visível.

Não se adoptando a requerida providência abundará o comércio de vinhos barateados da diferente novidade, que unida ao vinho existente no Porto fica este sortido para o regular consumo de cinco anos, barateio que tanto mais crescerá quanto se aumentar a abundância nos depósitos até que o valor do vinho fique em nada, e a nada ficará reduzido o rico país do Douro no valor de seu terreno vinhático, porque os habitantes morrerão à fome e a golpes da escravidão sacrificada ao arbitrio dos negociantes, e as vinhas se reduzirão a matos que sustentem e abriguem as feras.

Seja permitido ponderar mais que os princípios gerais da liberdade do comércio não são

aplicáveis em todos os sítios e em todas as circunstâncias, e por isso no sentimento dos melhores economistas políticos que recentemente têm escrito são abandonados e energicamente refutados semelhantes princípios gerais, que melhor se comprova pela experiência de mais de um século neste mesmo país do Douro, sendo bem considerada e meditada a história dos seus acontecimentos, tanto antes da instituição da Companhia como depois do seu estabelecimento, e por isso deseja este país poupar-se a mais provas destrutivas de semelhantes princípios verificando-se a eminente desgraça.

Digne-se todo o Augusto Congresso lançar sobre este importantíssimo assunto as mais perspicazes e mais circunspectas vistas da sua consideração, e poderão facilmente conhecer e remover os obstáculos que apressadamente chamam a desgraça e a mais infeliz sorte ao país do Douro (...) ⁴.

Favaios⁵

A Câmara, clero, nobreza e povo do concelho da vila de Favaios, assustados do quadro terrível que lhes apresenta a falta de protecção à cultura e comércio dos vinhos (produção quase única deste Alto Douro), considerando a Companhia não existente como Banco Nacional, recorrem ao Soberano Congresso implorando-lhe socorros que nos preservem das fatalíssimas desgraças que ameaçam este país privilegiado pela natureza para a produção do género único de Portugal capaz de equilibrar o seu comércio com o de outra nação com a qual tenha relações comerciais, logo que se não desprezem os fins mais importantes a que uma nação civilizada possa propor-se.

Sim, Senhor, as discussões pró e contra a Companhia Geral da Agricultura das Vinhas do Alto Douro fazem já (e com dolorosos efeitos) recordar mui vivamente aquele estado de desgraça trazido a este país pelo conluio que os negociantes de vinhos tinham feito, e que naquele tempo motivaram a necessidade de instituir a Companhia, não como negociante mas como banco político para ser a protecção desta agricultura e deste comércio. Quando em nossos periódicos actualmente se tem anunciado esperanças de ficar a Companhia como banco político, com força de protecção a este país, os agentes de comerciantes de vinhos e de aguardentes têm aumentado os preços destes géneros, e apressado a legalidade de suas compras. E quando anunciam a queda ou frouxidão daquele banco político, os referidos agentes desdenham estes géneros e abatem seus preços. Estes factos, alternativamente praticados nestes últimos dias, provam até ao mais estúpido proprietário de vinhos deste país a urgente precisão do corpo político (da Companhia como tal); estes factos afligem mortalmente os habitantes do Douro, e as lágrimas de muitos anciãos já banham

⁴ Datado de 19 de Março de 1821. Seguem-se as assinaturas.

⁵ AHPAR, secção I e II, caixa 12, doc. n.º 26

suas cãs, enquanto lastimam a terrível sorte de suas famílias expostas aos perigos em que a honra, a religião e as subsistências são arriscadas.

Que constância não é necessária para opor a desesperação sobreveniente a tão violento estado, e muito principalmente quando a feliz época de uma regeneração política a todos dá esperanças, a todos promete uma situação feliz. Os habitantes do Alto Douro, que tão laboriosamente e porquantos meios há têm cooperado para a felicidade da nação a que pertencem, vendo-se ameaçados de perder sua subsistência, sua honra, sua moral cristã (da qual a miséria cava os fundamentos), vendo desprezada a voz sincera de suas súplicas, vendo-se espoliados daquele direito de que há tantos anos gozavam e em que confiaram, empenhando-se em despesas de agricultura de que sempre resultou bem a toda a nação ; estes habitantes do Douro, parte não indiferente de Portugal, principiam a olhar com terrível susto para o destino fatal que os ameaça. Se alguns lavradores do Douro pretendem o contrário da súplica geral, têm interesses que a isso os move e que lhe são particulares, mas com gravíssimo dano do todo que suplica [convencido]⁶ do seu licito interesse permitido por leis não só de sã política, pois até da natureza segundo sua localidade e produção.

O projecto de reforma em que se concedia à Companhia o privilégio das aguardentes, como nele se contém, animou os lavradores deste ameaçado país como um meio que a tornava corpo político e não Comerciante. Como político, ela será o sustentáculo do país que quase unicamente produz o género precioso, que também quase unicamente pesa na balança do comércio de Portugal, para o seu comércio não ser passivo, com interesse geral desta nação inteira, como tão judiciosamente, com reconhecida imparcialidade e recta justiça, mostrou o ilustre deputado senhor Borges Carneiro dizendo : quem diz Companhia diz lavradores do Douro, e quem diz Douro diz interesses da nação . Eis a doutrina do digno representante da nação inteira . Que mais fortes razões produziria a razão mesmo que melhor economia política pode ser adoptada. É bem para observar que se alguns outros senhores dignos representantes da nação não têm tanto abraçado a justa causa do Douro, é porque sinistros informadores ofuscados de particulares paixões exageram, desfiguram e interpretam factos para tornar a Companhia odiosa, enquanto a frase de pura verdade seria = a Companhia podia ter feito melhor, e ela reformada fará a felicidade do Douro e da nação inteira. O roubo da verdade feito aos redentores da Nação é o mais negro dos atentados, o mais horrível dos crimes, cujas conseqüências são da mais alta importância. A Companhia sendo simples comerciante seria um conluiado grande com mais pequenos conluiados. E é certo que a ambição de um poderoso é mais terrível que a de um fraco.

Esta câmara e povo do seu concelho firmam seus nomes nesta súplica ao Soberano Congresso Nacional, com conhecimento da (?) da mentira e da responsabilidade pela verdade atestada por factos antigos, menos antigos e recentíssimos. Esta não é a representação de uma câmara que possa ser olhada

⁶ Ou comungado

como restos miseráveis da antiga corrupção, como a todas pretende manchar = um lavrador do Douro⁷ = É de uma câmara respeitadora da autoridade soberana, à qual submissamente pede pronto socorro contra terríveis e consequentíssimos males que preendem sobre os laboriosos lavradores do Alto Douro (...) ⁸

Godim⁹

(...) em se achar decidida pelo Congresso Nacional a sorte do vinho de embarque da presente novidade, mandando qualificar trinta mil pipas de vinho taxado cada uma a preço de quarenta e cinco mil réis, ficando o resto separado para se vender pelas taxas de vinte, e vinte e cinco mil réis, liberalizando ao mesmo tempo a compra deste último vinho a todos os negociantes, assim como a venda aos respectivos lavradores, mas que se persuade que os senhores do Congresso adoptarão esta medida respeitante à venda do vinho separado, por lhes não ser presente, de que havendo negociantes honrados, também há muitos de má fé que aproveitando-se daquela liberdade unicamente passem a comprar o vinho separado, resultando de tal procedimento a maior ruína tanto à lavoura, como ao comércio : àquela em não ter quem lhe compre o vinho qualificado, e se ver obrigada ao necessário, e forçoso barateio, e a esta na introdução do vinho separado como d'embarque, perdendo-se assim o equilíbrio, e igualdade, que pede o negócio .

Pelo que (...) em abono daquela [lavoura] e deste [comércio] era da primeira necessidade a conservação do Banco da Companhia com as modificações que lhe parecerem justas ao Soberano Congresso, a quem suplica uma breve deliberação sobre assunto tão importante, e ainda mais breve sobre o vinho separado, para que o mesmo Banco da Companhia seja obrigado a comprá-lo, por ser este o único meio de evitar o barateio do vinho qualificado, assim como a introdução daquele neste servindo este vinho - separado ; e que os lavradores só poderão vender à mesma Junta da Companhia para o gasto das tabernas da cidade do Porto, sacrificando-se os lavradores a ficar não só com a décima parte deste vinho separado para seu gasto, mas também a receber o importe do que venderem no pagamento de seis, doze e dezoito meses. E quando os negociantes queiram algum vinho separado para transportarem aos destinos que lhes são concedidos, o comprem à mesma Junta na cidade do Porto, sendo conduzidos do mesmo armazém para

⁷ Refere-se à "representação" enviada às Cortes pelo referido "lavrador do Douro".

⁸ Seguem-se as assinaturas. Datado de 1 de Fevereiro de 1822.

⁹ AHPAR, secção I e II, caixa 38, doc. n.º 47

Anex II (2.3.) Pet Comp⁸

bordo dos navios afim de evitar a introdução ; pedindo ao mesmo tempo toda a razão que a respectiva separação seja geral. (...)¹⁰

¹⁰ Seguem-se as assinaturas e a data (18 de Março de 1821)

ANEXO III

Comissão Especial de Vinhos

Neste anexo apresentam-se dados e documentos relativos à Comissão Especial de vinhos da Câmara dos Deputados : uma breve história da referida comissão (3.); a lista dos deputados que a integraram (3.1 e 3.2) ; e extractos da documentação constante dos "Papéis da Comissão Especial de Vinhos" do AHPAR (secção I e II, caixa 209) que nos pareceu mais relevante : as respostas das Câmaras e proprietários da Estremadura (3.3.) e dos cônsules portugueses (3.4.) aos "quesitos formulados pela comissão encarregada de propor e consultar os meios mais convenientes e prontos de reanimar a cultura e comércio dos vinhos da Estremadura" (datadas de 1838).

O critério seguido na selecção das respostas das Câmaras e proprietários da Estremadura e dos cônsules portugueses baseou-se essencialmente no conteúdo das mesmas, isolando as que se apresentavam simultaneamente mais abrangentes e representativas das ideias expressas na maioria dos pareceres e relatórios, ou que se destacavam pela sua singularidade¹. Por economia de espaço e para não sobrecarregar o leitor, não se transcreveram na íntegra as respostas seleccionadas, mas apenas as passagens mais significativas enquadradas no contexto em que se inseriam.

3. Comissão Especial de Vinhos da Câmara dos Deputados

Na origem do funcionamento na Câmara dos Deputados de Comissões Especiais de Vinhos esteve uma proposta feita em finais de 1834 pelo deputado por Trás-os-Montes, José Pedro Canavarro, para que se criasse uma Comissão Especial para analisar a questão da diminuição dos direitos de exportação sobre os vinhos do Douro. A referida comissão, nomeada pelas Cortes, foi constituída por cinco deputados: o proponente do projecto, Rodrigo da Fonseca Magalhães, Macário de Castro, Francisco de Almeida Passanha e João de Oliveira (conde do Tojal). Excepto este último, eleito pela Madeira, todos os restantes representavam as províncias do Norte (Trás-os-Montes, Minho e Beira Alta). Dissolvida esta Comissão depois da apresentação do projecto na sessão de 8 de Março de 1835², os assuntos relativos a vinhos passaram a ser enviados a outras comissões, nomeadamente às da Fazenda, Comércio, Artes e

¹ Caso da última resposta do ponto 3.3.3.

² Que não foi discutido nem votado.

Manufaturas, e Agricultura³. Na sessão de 15 de Janeiro de 1836 (ainda durante a mesma legislatura), o deputado pela Beira Alta, Macário de Castro, voltou a propor que se nomeasse uma Comissão, desta feita composta por 9 deputados representantes de quase todas as províncias, para analisar as representações enviadas à Câmara sobre a questão da exportação dos vinhos e informar-se junto do governo da situação do nosso comércio e seu possível desenvolvimento, o que foi aceite. Esta nova Comissão foi nomeada em 19 de Janeiro desse mesmo ano e incluía dois elementos da anterior comissão (Macário de Castro⁴ e António Canavarro). Os restantes eram Bento Pereira do Carmo (deputado pela Estremadura e presidente da comissão)⁵, um representante da Madeira e outro dos Açores (Lourenço Monis e António Bortalho), Filipe Zagalo (deputado pelo Alentejo), Jerónimo Carneiro (pelo Algarve) e José Narciso (pela Beira Baixa). Cerca de um mês mais tarde, a 22 de Fevereiro, a comissão apresentou à Câmara o seu parecer sobre o assunto de que tinha sido incumbida, que foi discutido e votado na sessão de 21 de Março. No ano seguinte a Câmara aprovou a eleição de uma nova Comissão Especial de Vinhos constituída por cinco elementos: dois transitavam da anterior comissão, o barão da Ribeira de Sabrosa e Macário de Castro, e os restantes eram Fernando do Prado Pereira, Bernardino de Sampaio e José Pinto Soares. O principal trabalho desta comissão consistiu num parecer, datado de 28 de Outubro, sobre as indicações do deputado Paulo Midosi relativamente à necessidade de se indemnizar o proprietário do extinto ofício de pareador⁶.

Em Maio de 1838, já depois de finda a legislatura de 1837/38, foi nomeada uma Comissão (exterior à Câmara) encarregada de “consultar e propor os meios reanimar a cultura e o comércio dos vinhos da Província da Estremadura”⁷. Incumbia a esta comissão recolher informações e elaborar propostas, que depois seriam enviadas à Secretaria de Estado dos Negócios do Reino e por esta às Cortes, para que estas, na próxima sessão legislativa, pudessem tomar as medidas julgadas convenientes para promover e melhorar “aquele importantíssimo ramo da Indústria e Comércio Nacional”⁸. Inicialmente compunham a referida comissão cinco “proprietários, lavradores e negociantes”⁹ de vinhos da Estremadura: José Maria da Fonseca, Joaquim José da Costa de Macedo, António Rebelo de Andrade, João Salinas de Benevides e José Inácio de Seixas, mas em Dezembro desse mesmo ano, ao apresentar o seu primeiro relatório, a sua composição já tinha sofrido alterações e dos membros iniciais só dois se

³ As “representações” das Câmaras da Comarca da Provedoria de Viana sobre o subsídio literário que pagava o vinho (verde) aí produzido, por exemplo, foram enviadas à Comissão da Fazenda [D.G de 21 de Abril de 1835].

⁴ Substituído posteriormente por Rodrigo Pinto Pizarro Pimentel d'Almeida Carvalhaes, barão da Ribeira de Sabrosa e deputado eleito por Vila Real.

⁵ Provavelmente o mesmo Bento Pereira do Carmo que represou esta província nas Cortes de 1821/22.

⁶ A.H.P.A.R., caixa 450, doc. n.º 122.

⁷ Decreto de 1 de Maio de 1838.

⁸ D.G. de 3 de Maio de 1838.

⁹ “Carta dirigida pelo presidente da Câmara de Cascais, Francisco José da Silveira, ao presidente da comissão de proprietários, lavradores e negociantes, Joaquim José da Costa Macedo, em 4 de Outubro de 1838”, AHPAR, caixa 209, doc n.º2.

mantinham : Costa de Macedo e José Maria da Fonseca. Os restantes eram, Inácio Rufino de Almeida, Bento Alexandre Jorge e Félix Pereira de Magalhães (que em 1842 pertencerá à Comissão dos Vinhos).

A partir deste ano e até 1877 (data da última Comissão Especial de Vinhos) a Câmara passou a eleger ou nomear com relativa regularidade Comissões Especiais de Vinhos, mas apesar de todos reconhecerem a importância do sector vitivinícola e os problemas que se colocavam ao mesmo estas tiveram sempre um carácter excepcional e transitório. Normalmente só eram criadas quando tal se justificava e na sequência de requerimentos apresentados por um ou vários deputados, e quando cessavam funções os assuntos vitícolas passavam a ser tratados pelas comissões de Agricultura, Comércio e Artes e da Fazenda. Assim, por exemplo, a Comissão de 1846 foi criada a pedido do deputado José Isidoro Guedes que requereu à Câmara que fosse novamente nomeada "com prontidão" uma Comissão Especial de Vinhos, "porque era objecto de grave consideração e devia merecer toda a solícitude" da mesma em virtude de haver "negócios graves e urgentes de que a Câmara se deve ocupar com a maior presteza"¹⁰. O período de maior actividade da Comissão de Vinhos foi, sem dúvida, a primeira e a segunda legislaturas (anos de 1835 a 1840).

As respostas enviadas pelos proprietários dos diferentes concelhos da Estremadura à Comissão de 1838 constituem o grosso da documentação do maço respeitante à Comissão Especial dos Vinhos do AHPAR¹¹. Para além destes pareceres, todos datados de 1838, os "Papéis da Comissão Especial dos Vinhos" incluem ainda as respostas dos cônsules aos "quesitos formulados pela comissão encarregada de propor e consultar os meios mais convenientes e prontos de reanimar a cultura e comércio dos vinhos da Estremadura" do mesmo ano; o parecer da referida comissão datado de 4 de Fevereiro de 1839¹²; as actas das sessões da comissão de 1846 e de 1854¹³; o registo dos papéis entrados na comissão em 1854 e os destinos dos mesmos¹⁴; requerimentos da Companhia; notas sucintas sobre as opiniões e pareceres dos deputados pertencentes à comissão sobre diferentes projectos; ; rascunhos s/data e cartas de membros a dizerem que não podiam comparecer às reuniões; e pouco mais.

¹⁰ Periódico dos Pobres no Porto, nº 30, 4 de Fevereiro de 1846.

¹¹ Os "papéis" da Comissão Especial dos Vinhos estão todos reunidos num único maço na caixa 209 e agrupados em 53 documentos.

¹² Documento nº 37

¹³ Documentos nº 41 e 47.

¹⁴ Documento nº 46.

Anexo III (3.1.) Comp CEV

3.1. - Composição das Comissões Especiais de Vinhos das diferentes legislaturas

| DEPUTADOS | círculos eleitorais | legislaturas |
|----------------------------------------------|---------------------|--------------------|
| <i>António Pereira Carneiro Canavarro</i> | T.Montes | 1835 ; 1836 |
| Francisco António de Almeida Moraes Passanha | | 1835 |
| João d'Oliveira | Madeira | 1835 |
| Macário de Castro da Fonseca a) | B. Alta | 1835 ; 1836 |
| Rodrigo da Fonseca Magalhães | Minho/T.Montes | 1835 ; 1842 ; 1846 |
| António Ferreira Borralho | Açores | 1836 |
| Barão da Ribeira de Sabrosa | | 1836 |
| Bento Pereira do Carmo | Estremadura | 1836 |
| Filipe Neri da Costa Zagalo | Alentejo | 1836 |
| Francisco Xavier Soares d'Azevedo | Minho | 1836 |
| Jerónimo José Carneiro | Algarve | 1836 |
| José Narciso d'Almeida e Amaral | B.Baixa | 1836 |
| Lourenço José Monis | Madeira | 1836 1839 |
| António Luis de Seabra | Penafiel/Porto | 1839 1840 |
| Bernardo de Lemos Teixeira d'Aguilar | V.Real | 1839 1840 |
| José Estevão Coelho de Magalhães | Aveiro | 1839 1840 |
| José Pinto Soares | Porto | 1839 ; 1857 |
| José António Borges Peixoto | V.Real | 1839 |
| José Tavares de Macedo | Alenquer | 1839 |
| Manuel António de Carvalho | Lisboa | 1839 |
| António Joaquim da Costa Carvalho | Penafiel | 1839 |
| Francisco Gomes de Carvalho | Lamego | 1840 |
| Jerónimo Dias de Azevedo | Viseu | 1840 ; 1842 |
| <i>Joaquim António de Magalhães</i> | Lamego | 1840 |
| José Borges de Carvalho e Vasconcelos | V.Real | 1840 |
| <i>Agostinho Albano da Silveira Pinto</i> | Minho/T.Montes | 1842 ; 1846 |
| António Cesar de Vasconcelos Correia | Est/Santarém | 1842 ; 1853 |
| António Felisberto da Silva Cunha Leite | T.Montes | 1842 ; 1846 ; 1848 |
| Félix Pereira de Magalhães | T.Montes | 1842 |
| José Bernardo da Silva Cabral | Minho/Douro | 1842 |
| José Cabral Teixeira de Moraes | T.Montes | 1842 |
| Manuel Lobo de Mesquita Gavião Junior | Minho | 1842 |
| António Xavier Cerveira de Sousa | Douro | 1846 ; 1848 ; 1851 |
| Francisco António da Fonseca | ? | 1846 ; 1848 ; 1851 |
| José Isidoro Guedes | B.Alta | 1846 ; 1848 ; 1851 |
| Barão de Chancelheiros | Estremadura | 1846 |
| Henrique de Cunha da Gama | T.Montes | 1846 |
| Jacinto Paes de Matos Falcão | Estremadura | 1846 |
| António Vaz da Silva | B.Baixa | 1848 |
| Francisco José da Costa Lobo | T.Montes | 1848 ; 1851 ; 1861 |
| Joaquim Rodrigues Ferreira Pontes | T.Montes | 1848 |
| António Augusto de Melo Castro e Abreu | | 1851 |
| Rodrigo de Moraes Soares | | 1851 |
| Visconde da Fonte Boa | | 1851 |
| Afonso Botelho de Sampaio e Sousa | V.Real | 1853 ; 1861 |
| António Ferreira de Macedo Pinto | Porto | 1853 |
| António Gonçalves Lopes | V.Real | 1853 |
| Eugénio Ferreira Pinto Bastos | Porto | 1853 |
| <i>Francisco Joaquim Maia</i> | Porto | 1853 |
| Tomás Maria de Paiva Barreto | Viseu | 1853 |
| Barão de Almeirim | | 1857 |
| Conde de Samodães | Lamego | 1857 |
| Justino Máximo Baião Matoso | Beja | 1857 |
| Lourenço Correia Manuel d'Aboim | Simtra | 1857 |
| Paulo Romeiro da Fonseca | Leiria | 1857 |
| Plácido António da Cunha e Abreu ? | Arcos Valdevez | 1857 |

Anexo III (3.1.) Comp CEV

| DEPUTADOS | círculos eleitorais | legislaturas |
|-----------------------------------------------|--------------------------|--------------------|
| António de Serpa Pimentel | | 1861 |
| António Rodrigues Soares Cancela | | 1861 |
| Eduardo Pinto da Silva Cunha | | 1861 |
| Francisco Manuel da Costa | | 1861 |
| Joaquim Tomás Lobo d'Ávila | | 1861 |
| Luis Augusto Rebelo da Silva | | 1861 |
| Luis de Freitas Branco | | 1861 |
| Adriano Pequito Seixas de Andrade | Avis | 1869 |
| Francisco Coelho do Amaral | Carregal | 1869 ; 1870 |
| Francisco Diogo de Sá | Moncorvo | 1869 |
| Joaquim Pinto de Magalhães | ? | 1869 ; 1870 ; 1871 |
| José Augusto Correia de Barros | Alijó | 1869 |
| José de Aguiar Teixeira Cardoso | S.João Pesq ^a | 1869 |
| Visconde dos Olivais | Povoa Lanhoso | 1869 ; 1870 |
| Bento de Freitas Soares | S ^o Tirso | 1870 |
| Fausto de Queiroz Guedes (visconde de Valmor) | Lamego | 1870 ; 1870# |
| João Gualberto de Barros e Cunha | V.Franca | 1870# ; 1872 |
| António Esteves Freire Falcão | | 1870# |
| Augusto César Falcão da Fonseca | Estremoz | 1870# |
| José Joaquim Figueiredo de Faria | | 1870# |
| Lopo Vaz de Sampaio e Melo | | 1870# |
| Agostinho da Rocha e Castro | Peso Régua | 1871; 1872 |
| José Joaquim Rodrigues de Freitas Junior | Porto | 1871 |
| Luis Vicente de Afonseca | Funchal | 1871; 1872 |
| Visconde de Montariol | Braga | 1871; 1872 |
| Agostinho de Ornelas e Vasconcelos | | 1872 |
| Conde de Vila Real | | 1872 |
| Manuel Redondo Paes Villas Boas | Barcelos | 1872 |
| Adriano Carneiro Sampaio (conde da Graciosa?) | Amarante | 1875 |
| Barão de Ferreira dos Santos | Gondomar | 1875 |
| D. Miguel Pereira Coutinho | Abrantes | 1875 |
| Francisco de Almeida Cardoso de Albuquerque | Mangualde | 1875 |
| Francisco Pinto Bessa | Porto | 1875 |
| Joaquim José Alves | Lisboa | 1875 |
| Lourenço António de Carvalho | Peso Régua | 1875 |
| Ricardo Júlio Ferraz | Funchal | 1875 |
| Visconde de Guedes de Teixeira | Moimenta Beira | 1875 |

Anexo III (3.2.) Memb CEV

3.2. - Deputados que integraram a Comissão Especial de Vinhos da Câmara dos Deputados

| DEPUTADOS | círculos eleitorais | legislaturas |
|-----------------------------------------------|---------------------|--------------------|
| Adriano Carneiro Sampaio | Amarante | 1875 |
| Adriano Pequito Seixas de Andrade | Avis | 1869 |
| Afonso Botelho de Sampaio e Sousa | V.Real | 1853 ; 1861 |
| Agostinho Albano da Silveira Pinto | Minho/T.Montes | 1842 ; 1846 |
| Agostinho da Rocha e Castro | Peso Régua | 1871; 1872 |
| Agostinho de Ornelas e Vasconcelos | | 1872 |
| António Augusto de Melo Castro e Abreu | | 1851 |
| António Cesar de Vasconcelos Correia | Est/Santarém | 1842 ; 1853 |
| António de Serpa Pimentel | | 1861 |
| António Esteves Freire Falcão | | 1870# |
| António Felisberto da Silva Cunha Leite | T.Montes | 1842 ; 1846 ; 1848 |
| António Ferreira Borralho | Açores | 1836 |
| António Ferreira de Macedo Pinto | Porto | 1853 |
| António Gonçalves Lopes | V.Real | 1853 |
| António Joaquim da Costa Carvalho | Penafiel | 1839 |
| António Luis de Seabra | Penafiel/Porto | 1839 ; 1840 |
| António Pereira Carneiro Canavarro | T.Montes | 1835 ; 1836 |
| António Rodrigues Soares Cancela | | 1861 |
| António Vaz da Silva | B.Baixa | 1848 |
| António Xavier Cerveira de Sousa | Douro | 1846 ; 1848 ; 1851 |
| Augusto César Falcão da Fonseca | Estremoz | 1870# |
| Barão da Ribeira de Sabrosa | | 1836 |
| Barão de Almeirim | | 1857 |
| Barão de Chancelheiros | Estremadura | 1846 |
| Barão de Ferreira dos Santos | Gondomar | 1875 |
| Bento de Freitas Soares | Sº Tirso | 1870 |
| Bento Pereira do Carmo | Estremadura | 1836 |
| Bernardo de Lemos Teixeira d'Aguilar | V.Real | 1839 ; 1840 |
| Conde de Samodães | Lamego | 1857 |
| Conde de Vila Real | | 1872 |
| D. Miguel Pereira Coutinho | Abrantes | 1875 |
| Eduardo Pinto da Silva Cunha | | 1861 |
| Eugénio Ferreira Pinto Bastos | Porto | 1853 |
| Fausto de Queiroz Guedes (visconde de Valmor) | Lamego | 1870 |
| Félix Pereira de Magalhães | T.Montes | 1842 |
| Filipe Neri da Costa Zagalo | Alentejo | 1836 |
| Francisco António da Fonseca | ? | 1846 ; 1848 ; 1851 |
| Francisco António de Almeida Moraes Passanha | | 1835 |
| Francisco Coelho do Amaral | Carregal | 1869 ; 1870 |
| Francisco de Almeida Cardoso de Albuquerque | Mangualde | 1875 |
| Francisco Diogo de Sá | Moncorvo | 1869 |
| Francisco Gomes de Carvalho | Lamego | 1840 |
| Francisco Joaquim Maia | Porto | 1853 |
| Francisco José da Costa Lobo | T.Montes | 1848 ; 1851 ; 1861 |
| Francisco Manuel da Costa | | 1861 |
| Francisco Pinto Bessa | Porto | 1875 |
| Francisco Xavier Soares d'Azevedo | Minho | 1836 |
| Henrique de Cunha da Gama | T.Montes | 1846 |
| Jacinto Paes de Matos Falcão | Estremadura | 1846 |
| Jerónimo Dias de Azevedo | Viseu | 1840 ; 1842 |
| Jerónimo José Carneiro | Algarve | 1836 |
| João d'Oliveira | Madeira | 1835 |
| João Gualberto de Barros e Cunha | V.Franca | 1870# ; 1872 |
| Joaquim António de Magalhães | Lamego | 1840 |
| Joaquim José Alves | Lisboa | 1875 |
| Joaquim Pinto de Magalhães | ? | 1869 ; 1870 ; 1871 |

Anexo III (3.2.) Memb CEV

| DEPUTADOS | círculos eleitorais | legislaturas |
|------------------------------------------|--------------------------|--------------------|
| Joaquim Rodrigues Ferreira Pontes | T.Montes | 1848 |
| Joaquim Tomás Lobo d'Ávila | | 1861 |
| José António Borges Peixoto | V.Real | 1839 |
| José Augusto Correia de Barros | Alijó | 1869 |
| José Bernardo da Silva Cabral | Minho/Douro | 1842 |
| José Borges de Carvalho e Vasconcelos | V.Real | 1840 |
| José Cabral Teixeira de Moraes | T.Montes | 1842 |
| José de Aguiar Teixeira Cardoso | S.João Pesq ^a | 1869 |
| José Estevão Coelho de Magalhães | Aveiro | 1839 ; 1840 |
| José Isidoro Guedes | B.Altá | 1846 ; 1848 ; 1851 |
| José Joaquim Figueiredo de Faria | | 1870# |
| José Joaquim Rodrigues de Freitas Junior | Porto | 1871 |
| José Narciso d'Almeida e Amaral | B.Baixa | 1836 |
| José Pinto Soares | Porto | 1839 ; 1857 |
| José Tavares de Macedo | Alenquer | 1839 |
| Justino Máximo Baião Matoso | Beja | 1857 |
| Lopo Vaz de Sampaio e Melo | | 1870# |
| Lourenço António de Carvalho | Peso Régua | 1875 |
| Lourenço Correia Manuel d'Aboim | Sintra | 1857 |
| Lourenço José Monis | Madeira | 1836 ; 1839 |
| Luis Augusto Rebelo da Silva | | 1861 |
| Luis de Freitas Branco | | 1861 |
| Luis Vicente de Afonseca | Funchal | 1871 ; 1872 |
| Macário de Castro da Fonseca a) | B. Alta | 1835 ; 1836 |
| Manuel António de Carvalho | Lisboa | 1839 |
| Manuel Lobo de Mesquita Gavião Junior | Minho | 1842 |
| Manuel Redondo Paes Villas Boas | Barcelos | 1872 |
| Paulo Romeiro da Fonseca | Leiria | 1857 |
| Plácido António da Cunha e Abreu ? | Arcos Valdevez | 1857 |
| Ricardo Júlio Ferraz | Funchal | 1875 |
| Rodrigo da Fonseca Magalhães | Minho/T.Montes | 1835 ; 1842 ; 1846 |
| Rodrigo de Moraes Soares | | 1851 |
| Tomás Maria de Paiva Barreto | Viseu | 1853 |
| Visconde da Fonte Boa | | 1851 |
| Visconde de Guedes de Teixeira | Moimenta Beira | 1875 |
| Visconde de Montariol | Braga | 1871 ; 1872 |
| Visconde dos Olivais | Povoa Lanhoso | 1869 ; 1870 |

3.3. Pareceres enviados à “Comissão Encarregada de Propor e Consultar os Meios mais Convenientes e Prontos para Reanimar a Cultura e Comércio dos Vinhos da Estremadura”¹

3.3.1. Circular dirigida a algumas câmaras municipais da província da Estremadura²

“(…) A comissão de proprietários, lavradores e negociantes criada por decreto do 1º de Maio último, encarregada de propor e consultar os meios de reanimar a cultura e comércio dos vinhos da província da Estremadura, desejando reunir a maior soma possível de conhecimentos, a fim de poder apresentar ao governo (...) o resultado dos seus trabalhos com a brevidade e perfeição que requer a importância do objecto do seu cargo, convida a V. para que ouvindo, se lhes parecer, os proprietários, lavradores, e negociantes do concelho que administram, se sirvam comunicar à sobredita comissão, quais são as causas dos males que no seu distrito sofre a cultura e comércio dos vinhos ; e juntamente, quais são os meios mais adequados para os remediar, e fazer prosperar este importantíssimo ramo da riqueza nacional (...)”³.

3.3.2. Concelhos a quem foi enviada a circular e que responderam⁴

“Relação dos concelhos a cujas câmaras escreveu a comissão (...e que) responderam”

| | | |
|----------------------------|------------------------------------|-------------------------|
| Abrantes | Barquinha* | Palmela |
| Alcanede* | Barreiro* | Peniche* |
| Alcochete | Belas | Pernes* |
| Alcoentre | Cadaval* | Ribaldeira ⁵ |
| Aldeia Galega da Merceana* | Cartaxo* | Rio Maior |
| Aldeia Galega do Ribatejo | Cascais* | Santarém* |
| Alenquer* | Chamusca* | Seixal* |
| Alhandra | Colares | Sintra |
| Alhos Vedros | Constância | Sobral de Montagraço* |
| Almada* | Enxara dos Cavaleiros ⁶ | Tomár |
| Almeirim* | Ericeira | Torres Novas* |
| Alverca* | Golegã* | Torres Vedras* |
| Arruda* | Lourinhã* | Vila Franca de Xira |
| Azambuja | Moita | |
| Azeitão* | Óbidos | |
| Aroeira* | Oeiras* | |

1 AHPAR, secção I e II, cx. 209, docs. 2, 5 a 14, 16, 17, 19 a 21, 35 e 37.

2 Doc. 37, p. 191v.

3 Datado de 19 de Julho de 1838 e assinado por Félix Pereira de Magalhães.

4 Doc. 37, p. 192. Os que responderam estão assinalados com *

5 Concelho suprimido em 1855. Passou para Torres Vedras.

6 Concelho extinto. Em 1874 pertencia ao concelho de Mafra.

3.3.3. Respostas das câmaras e lavradores da Estremadura⁷

a) Câmara Municipal de Arruda⁸

Depois de ouvir alguns proprietários do concelho a câmara considera que a principal causa da ruína da viticultura estremenha vem da “torrente de maus vinhos das lezírias, e dos outros terrenos que a benigna natureza nos deu para a vegetação de excelente e abundante pão, que bem podíamos ter, como já em outros tempos tivemos, para comer e vender aos estrangeiros [...], mas que não temos porque] os proprietários daqueles terrenos, traficando sobre a saúde, e bem público, contam sempre com a ganância, por mais vil que seja o preço do seu género, visto que a natureza dos ditos terrenos supre toda a despesa do custeamento ; e tudo quanto produzem as elevadas, e frutuosas cepas das lezírias, é ganho líquido do proprietário. Obstruído o mercado com estes maus vinhos, resultou daqui um mal terrível” . Em primeiro lugar, para o consumo interno (sobretudo da capital), e em segundo lugar para o consumo externo porque aqueles vinhos foram desacreditar os nossos vinhos nos países estrangeiros. “Se pois o veneno, que nos mata é aquele pernicioso vinho, que outro remédio pode haver senão lançá-lo fora⁹ ? Eis quanto fizeram os alvarás de 26 de Outubro de 1765, de 18 de Fevereiro de 1766, e de 16 de Dezembro de 1773¹⁰. E ninguém ignora, que a replantação e nefasta propagação destes execrandos vinhos é um manifesto abuso, e escandalosa contravenção do espírito e letra do decreto de 5 de Agosto de 1779”. É “costume responder que esta medida é inexequível porque ofende os direitos de propriedade, [... mas não estão estes] limitados dentro da sociedade civil com restrições do interesse dos mesmos proprietários ? . Porque não é licito [então] que todos cultivem tabaco nos seus terrenos (...)? É porque o Estado tem, e há-de ter sempre necessidade deste exclusivo, para custear a segurança, e as comodidades de todos, mesmo dos proprietários dos terrenos. [Ora se ...] a exportação dos vinhos, e o seu comércio é o único que ainda nos conserva nação, e nos mantém nesta categoria. Então que direito há no Estado que prefira ao da sua salvação ? (...) “Salus populi suprema lex”. Todo o governo que se afastar desta grande regra, embaraçando-se [...em] formulas vãs, e preferindo-as ao bem real, há-de cair na ruína”. Assim a replantação e propagação “dessas ruinosas vinhas [... é] um escandaloso, e fatalíssimo monumento do desprezo, e do ataque feito [... às] leis sabiamente meditadas para salvação pública ! Arranquem-se pois essas vinhas, e extinga-se (...) o veneno, que nos rala”¹¹ .

7 Extractos de algumas respostas.

8 Doc. 11, pp. 58-61. Resposta datada de 20 de Agosto de 1838 e assinada pelo presidente e quatro vereadores.

9 Arrancar as vinhas plantadas nas lezírias e as que produzem maus vinhos.

10 Que mandaram arrancar as vinhas plantadas em terras de pão, olivais e soutos e (o último) proibiu o plantio sem licença especial no distrito demarcado para embarque (Douro).

11 O parecer da Câmara Municipal do Sobral de Monte Agraço [doc. 16, pp. 84-84] assinado por Bernardo Coutinho de Almeida, José António Pereira, Salvador António Lourenço e Francisco Valentim dos Santos é muito idêntico a este tanto na forma como no conteúdo, bem o da Câmara de Torres Vedras [doc. 17, p. 90] no que respeita à expansão excessiva da cultura da vinha, à produção de maus vinhos e às medidas tomadas por Pombal, “o maior ministro que ainda houve em Portugal”.

b) Conde das Alcáçovas¹²

A “causa primeira de decadência da cultura das vinhas (...) é certamente o depreciamento [sic] (...) do vinho” que leva o lavrador a não se esmerar na cultura e fabrico do vinho e a não proceder a novas plantações. “É portanto no aumento do preço (...) que consiste o remédio para melhorar a cultura em questão”. Para que o vinho tenha um preço que “sem ser demasiado para o consumidor, convide ao mesmo tempo o lavrador [... é necessário que tenha] pronto consumo [...tanto no país] onde o consumidor, pela maior parte, olha mais à quantidade do que à qualidade, [... como no estrangeiro] para o que muito contribui a boa qualidade, e a pureza do vinho”.

Os meios para o conseguir seriam, em seu entender :

- 1º - exacta classificação dos diferentes vinhos, “marcando quais deveriam ser para exportar, quais para consumo interno, e quais finalmente [... para] ser reduzidos a aguardente (de que muito carecemos)¹³. Este trabalho deveria ser feito por Companhias, para isso criadas, compostas de proprietários de vinhas, e de negociantes”.
- 2º - isentar de direitos o vinho exportado.
- 3º - exclusivo dos nossos vinhos nas nossas colónias.
- 4º - estabelecer tratados comerciais reciprocamente vantajosos com as nações estrangeiras e particularmente com o Brasil.
- 5º - redução para metade dos direitos sobre o vinho para consumo na capital (e também no Porto) e substituí-lo por um “direito razoável” sobre o consumo em todo o reino.

c) Barão de Almeirim, Manuel José Esteves de Campos, Francisco de Paula Lobo de Ávila e José Joaquim Ferreira e Silva¹⁴

As causas apontadas para a crise são :

- 1ª - as gerais que desde “há tempos (...) influem para o atraso e definhamento de quase todos os ramos da agricultura, comércio e artes”¹⁵.
- 2º - os direitos elevados (12\$420 em pipa) que recaem sobre o vinho exportado para a capital e o “pernicioso método” pelo qual são levados os vinhos (de Santarém) para Lisboa .
- 3º - as dificuldades de transporte por via fluvial e terrestre.
- 4º - a importação de vinhos e aguardentes estrangeiras.
- 5º - a retracção das exportações de vinho do Porto.
- 6º - o “vicioso” fabrico dos vinhos e das vinhas.

12 Doc. 19, pp. 113-115. O conde era proprietário no concelho de Oeiras e o seu parecer está datado de 15 de Julho de 1838.

13 Para o conde das Alcáçovas esta era a “primeira e principal” medida a tomar porque só ela evitaria as falsificações que têm desacreditado os vinhos portugueses, “excepto os do Porto até à extinção da Companhia, que não consentia em semelhante alteração”, e têm sido a causa da decadência deste género [p. 114 √].

14 Doc. 13., pp. 68-76. O Parecer está assinado pelos quatro e datado de Santarém, 4 de agosto de 1838.

15 Essencialmente dissensões políticas, falta de braços para trabalhar e escassez de capitais.

7º - os obstáculos à exportação dos nossos vinhos, designadamente com as nossas possessões ultramarinas.

E os remédios que se sugerem:

1º - reduzir os pesadíssimos impostos que oneram o vinho deste distrito (Santarém) em Lisboa porque no termo da capital os vinhos são superiores e pagam direitos inferiores (380 réis/almude).

2º - eliminar completamente os direitos de exportação.

3º - obstar à introdução de vinhos e aguardentes estrangeiras.

4º - facilitar a “quase estagnada exportação dos vinhos do Douro, de que também em boa parte depende o consumo de nossos vinhos reduzidos a aguardente”.

5º - criar uma Companhia “respectivamente análoga à existente no distrito do Douro com as modificações e reformas que as particulares circunstâncias do nosso distrito e a mestra experiência mostrarem necessárias”¹⁶. A referida Companhia deveria ter uma “regular, e vigorosa ramificação em boa parte de nossas possessões ultramarinas, onde, proibido que seja também a introdução de vinhos, e aguardentes estrangeiras, poderão, e deverão necessariamente ter avultado consumo estes produtos de nossa lavoura”.

d) João Radgi¹⁷

Os “expedientes” que lhe parecem poder contribuir para “melhorar o negócio dos vinhos em Portugal especialmente na província da Estremadura” são :

1º - “Apuramento ou qualificação dos vinhos”, fazendo que todos sejam bons, mudando os terrenos de vinhos fracos para outras lavouras e distilando-os em aguardente ; e aperfeiçoando as vinhas plantadas nos bons terrenos. Para efectuar isto será preciso concorrência do governo, para tratar com os proprietários e ajudá-los e desta forma a “super abundância será reduzida a vinhos generosos, e se venderão por suficiente preço tanto para exportação como para consumo do país”.

2º - “Exportá-los quanto possa ser, concorrendo o governo para estabelecer Casas Portuguesas de probidade e amor pátrio em diversos países estrangeiros debaixo de intervenção dos cônsules portugueses, a cujas Casas se possa com segurança fazer consignações, tanto pelos negociantes, como por aqueles proprietários que as quizerem remeter por sua conta, mediante uma comissão módica ; diligenciando elas a introdução e consumo dos vinhos portugueses nesses países, e avisando miudamente dos seus mercados, etc. etc.”

3º - “Exclusão total dos vinhos e aguardentes estrangeiros em todas as colónias portuguesas”.

4º - “Fazer tratados de recíproca vantagem, para favorecer a admissão dos vinhos portugueses nos países estrangeiros, especialmente com o Império do Brasil, Estados Unidos d’ América do Norte, etc. etc”.

16 Tal Companhia, “devidamente reguladora e mantecedora [sic] do comércio e agricultura das vinhas deste distrito de muitos modos obstará à continuação de grande parte dos abusos, e promotoras causas do depreciamento de nossos vinhos, e pernicioso estrago das vinhas”. Além das vantagens obvias que traria uma tal Companhia a este ramo, obter-se-ia ainda um “considerável apoio, e bastante recursos para melhorar, e produzir vários meios de transportes actualmente quase inutilizados ou de muito difícil, e oneroso trânsito”.

17 Doc. 19, pp. 110-111. O parecer deste proprietário de Oeiras (?), Carcavelos (?) está datado de 15 de Julho de 1838 e foi transcrito na íntegra pela capacidade de síntese demonstrada pelo seu autor.

5º - “Exigir o governo uma conta anual da produção dos vinhos em cada concelho, a fim de conhecer a quantidade total, e promover a distilação d’aguardente precisa dos vinhos inferiores e mais distantes de condução”.

6º - “Estabelecer Companhias com módicos privilégios, para comprar e distilar vinhos, para com seus fundos apoiarem os lavradores pequenos ; não excluindo porém outros que queiram traficar nestes ramos”.

7º - “Fazer que os preços dos vinhos exportados sejam mais moderados possível, a fim de se poder competir nos mercados com as outras nações vinhateiras ; para isso é preciso que o preço do trabalho seja sempre regulado segundo a barateza ou carestia dos víveres ; para isso julgo ser útil que em cada cabeça de concelho se estabeleça uma Companhia de Jornaleiros na qual não se admita trabalhador nenhum que não queira submeter-se aos regulamentos dos preços conforme os tempos”.

e) Bento Pereira do Carmo¹⁸

“Os meios de reanimar a cultura dos vinhos da província da Estremadura (e nas outras), se reduzem a um só, e é, fazer com que eles tenham preço. Ora, este preço deve ser tal, que cubra o seu custeio, e deixe ao lavrador um lucro arrazoado, que o anime a cultivar, a adiantar as suas vinhas, e a melhorar o fabrico dos seus vinhos. Para conseguirmos este fim, não há meio mais conveniente, do que dar extracção ao género ; o que se faz por via do comércio interno e externo”.

Relativamente ao primeiro propõe ou que se reduza para metade o imposto que paga o vinho no mercado das Sete Casas (12\$852 em pipa)¹⁹, visto que Lisboa constitui o principal e “mais natural” mercado para os vinhos desta província, ou caso esta medida não seja aceite, como “paliativo se tabelle o preço de venda em Lisboa (não abaixo dos 100 réis/canada)”.

Quanto ao segundo, aponta a criação de uma Companhia “sem exclusivo” com cabedais suficientes para procurar novos mercados, “sem dispensar os antigos”, estudar-lhes o gosto e conformar-se a ele²⁰; o “assentamento” de tratados comerciais com o Brasil e mais nações que nos possam fornecer os produtos de que carecemos e precisem do vinho “que nos sobra, favorecendo-se reciprocamente estas produções com o alívio de direitos”; e a modificação das pautas que têm “afugentado, de nossos portos, os estrangeiros [... pois] Portugal não pode existir como nação independente, sem dar saída aos produtos do seu termo, e mormente ao vinho, o mais valioso de todos”.

18 Doc. 7, pp. 33-35. Escreve de Alenquer com data de 10 de Julho de 1838

19 Que era o dobro do preço de compra à lavoura (entre 5\$000 e 6\$000/pipa). No parecer do barão de Almeirim (vide alínea c) apresentavam-se valores ligeiramente inferiores para este imposto (12\$420), mas idênticos para o preço à lavoura . Estes preços constam também do parecer de Manuel Joaquim Leitão de Carvalho, de Torres Novas, Cfr. Doc. 5, pp. 116^v-117.

20 “Seguindo, manso a manso, todas as mudanças, que o tempo, o capricho, e a moda forem introduzindo no meio deles”[doc. 7, p. 34].

f) João Gualberto de Barros²¹

Assenta o seu parecer em três pontos :

1º - suspensão do mercado da Alfândega das Sete Casas, feito unicamente por “meia dúzia de homens a favor de quem revertem todos os interesses com manifesto prejuízo dos lavradores, e negociantes (...) do termo”.

2º - suspensão dos direitos sobre as nossas aguardentes e para compensar o Tesouro lançar-se o seu valor sobre a lavoura²².

3º - tabelamento dos preços de venda dos vinhos atavernados na província da Estremadura em 120 réis/canada na capital, 100 réis/canada no termo e 60 réis/canada nas vilas e lugares, para equilibrar os interesses dos lavradores, dos negociantes e do público consumidor.

g) António Pereira de Lima²³

Os nossos vinhos não poderão competir em preço com os estrangeiros, mas sim em qualidade, para o que “muito convém ao país [... que o governo auxilie] fazendo formar Companhias que beneficiem os diferentes vinhos finos”, e faça distilar grande parte dos inferiores. Para tal tem de nomear “comissões de sábios vinhateiros, que publiquem pela imprensa os métodos mais económicos da cultura das vinhas por comarcas, e províncias, simplificando os fabricos, os quais a ignorância d’alguns vinhateiros torna tão caros”. Tem também que facilitar “o maior número de braços que puder dispensar, nos meses em que se fazem estes trabalhos, a fim de se tornarem mais baratos”; tirar “todos” os direitos de exportação do vinho, bem como das aduelas importadas; obrigar as câmaras a “ter estradas reais transitáveis, e a auxiliar por prémios ou isenções, todas as qualidades de transporte, principalmente os carros, a fim de se tornarem mais baratos os transportes dos vinhos para os embarcar”.

Para aumentar a extracção dos nossos vinhos o governo deve proibir as importações de vinhos e aguardentes estrangeiras nas nossas colónias ; estabelecer com estas comunicações mais frequentes; e negociar com as nações do Norte para que os nossos vinhos aí sejam admitidos sem pagarem direitos “tão severos”.

21 Doc. 17, pp. 95-95√. Este viticultor e negociante de vinhos escreve de Rama aos 11 de Julho de 1838.

22 A Câmara de Torres Vedras opor-se-à frontalmente a tal solução. Cfr. Doc. 17, pp. 85-93√.

23 Doc. 19, pp. 112-112√. S/d.

h) Francisco José du Bocage de Goes Soutto Mayor²⁴

Para este viticultor as soluções para esta província são comuns a todo o reino “naqueles sítios onde é vinhateiro e por isso generalizadas”. Como causas da crise aponta as despesas com mão-de-obra ; a falta de estradas e canais que permitam “um módico” transporte do vinho ; e a “instabilidade das nossas relações comerciais” com os países consumidores dos nossos vinhos. E as soluções que preconiza são : “a livre introdução de máquinas, e quaisquer outros instrumentos, e juntamente a precisa instrução prática do uso dos mesmos instrumentos” ; a construção de estradas e canais ; o restabelecimento de relações comerciais com os países tradicionalmente consumidores dos nossos vinhos ; e a procura de novos mercados, firmando acordos reciprocamente vantajosos.

i) Manuel Joaquim Jorge²⁵

Das medidas tomadas recentemente pelo governo, apresentação de uma proposta de lei para restaurar a Companhia e nomeação da “Comissão de proprietários, lavradores e negociantes para propor e consultar os meios de reanimar a cultura e comércio dos vinhos da Estremadura”, não espera “nenhum resultado favorável (...), a não ser aquele que (suponho) o governo tem em vista, e vem a ser = iludir aqueles proprietários, para com quem a natureza não foi muito pródiga, e que esperam que ele lhe remedei os seus males, ou então desenganá-los e reconciliá-los com a sua miséria, que reputo infalível, e talvez mui mais agravada, se o governo legislar a semelhante respeito, porque temo tudo quanto forem providências dadas pelo governo, além daquelas que já deu, diminuindo tão consideravelmente os direitos de saída dos vinhos para o estrangeiro, e isentando de pagar nesta direitos, o vinho exportado para as nossas possessões, que é o mais que poderíamos esperar, e pelo que o governo se faz credor de todos os elogios”²⁶.

Assim desta “Comissão” nada espera senão “alguma peça escrita com óptima retórica, expendendo bons desejos, e uma consoladora expectativa de que a Divina Providência nos há-de acudir e tornar mais felizes”, pois o motivo da “desgraça” da lavoura dos vinhos está nos baixos preços dos nossos vinhos (e dos espanhóis com excepção do Jerez) em “toda a parte do mundo”, porque quer os do Porto, quer os Bucelas ou Carcavelos deixaram de ser “moda nas mesas de luxo” inglesas, pela “mania” dos países estrangeiros de darem preferência a “certos vinhos franceses”²⁷.

Em sua opinião o “tempo ditoso [para o comércio vinícola nacional] acabou com a separação do Brasil, e a paz geral, e só esta alterada, com o sistema de dar por bloqueados os portos da Espanha e França, ficando Portugal neutro ; então se despejarão todos os depósitos, e os proprietários poderão reputar os seus vinhos à sua satisfação ; pois enquanto o flagelo da guerra não aparecer, percam os lavradores todas as

24 Doc. 7, pp. 42-42v. Datado de Olhalvo, 26 de Julho de 1838.

25 Doc. 2, pp. 3-4v. Datado de Cascais, 10 de Julho de 1838.

26 Refere-se à promulgação da pauta de 1837 que baixou os direitos de exportação para 1%.

27 E se o mesmo não sucede em Portugal é porque o “estabelecimento das pautas evitou que semelhante mania progredisse” entre nós.

esperanças, e desengane-se V. S^a. , que não é para as nossas forças o dar-se-lhe remédio, pelo menos este é o meu voto”²⁸.

28 A Câmara de Torres Vedras também considera que a “paz geral” e a independência do Brasil são duas das causas da crise da lavoura e do comércio dos vinhos portugueses. No seu extenso parecer datado de 8 de Agosto de 1838 o presidente e os vereadores daquela Câmara Municipal começam por salientar que apenas irão apontar algumas das causas, “as poucas que estão ao seu alcance, porque as outras, talvez as verdadeiras, que se fundam na política das nações , nas suas transacções diplomáticas, reciprocidades, e equilíbrios comerciais, essas as haverá a comissão, são-lhe indispensáveis das estações, que por sua situação, e circunstâncias estão para isso habilitadas” [doc. 17, p. 85v.] A paz geral também é referida no parecer de Duarte Joaquim Vieira, de Almada [doc. 8, p. 47]

3.4. Respostas dos cônsules aos quesitos feitos pela Comissão encarregada de propor e consultar os meios mais convenientes e prontos de reanimar a cultura e comércio dos vinhos da Estremadura¹

3.4.1. Quesitos aos cônsules portugueses nos países estrangeiros²

1º - Quais as qualidades de vinhos mais apropriados ao gosto dos habitantes ?

2º - Donde tiram esses países os vinhos que consomem e por que preços relativamente à moeda e medidas portuguesas ?

3º - Que direitos pagam os vinhos nesses países ?

4º - Que estorvos ou facilidades pode ter o comércio dos nossos vinhos nesse país, como se processam as vendas : despesas de armazenagem, de comissão e outras que possam encarecê-las e mais informações que possam “concorrer para o conhecimento mais exacto que pode alcançar-se deste comércio”?

Aos cônsules portugueses em Inglaterra, Irlanda e Escócia perguntava-se ainda :

1º - Qual a importação anual de aguardente, sua graduação e de que país provém ?

2º - Qual o seu preço corrente em relação à medida portuguesa e que direitos paga ?

3º - Que estorvos ou facilidades pode ter na Inglaterra o comércio das nossas aguardentes e o que pode concorrer “para o entabular” ?

3.4.2. Respostas dos cônsules portugueses

a) na Bélgica³

Para introduzir vinho na Bélgica o melhor meio é expedi-lo para o Entreposto livre de Anvers onde as despesas rondam os 10 centavos por cada 100 litros. As restantes despesas : comissão, transporte, depósito, etc. são estimadas entre 5% e 8% do valor do vinho.

Os vinhos da Estremadura, “d’une qualité légère, d’un goût pur et à bas prix” terão mercado neste país desde que sejam consignados a casas especializadas no negócio de vinhos. Não aconselha todavia que se “engage (dans ce commerce) de fortes expéditions”, mas antes que se procedam a pequenos ensaios.

¹ AHPAR, secção I e II, cx 209, docs nºs 4, 25 a 34, 36, 38 e 39. Os quesitos e o as respostas estão datados de 1838.

² Doc. nº 4. Assinado por Félix Pereira de Magalhães.

³ Doc. nº 25.

Os vinhos do Porto e da Madeira são muito apreciados mas têm pouco consumo.

b) na Holanda⁴

Os vinhos mais apropriados a este mercado são os franceses de Bordéus, mas os que mais se consomem são imitações feitas localmente por vinhateiros que misturam vinhos espessos do Midi francês, de Espanha e da Sicília com vinhos fracos, "petit.médocs". Deste modo imitam-se várias espécies de vinhos de Bordéus e os habitantes da Holanda estão "tão acostumados a beber os vinhos de Bordéus assim contrafeitos, que não gostam, nem fazem uso geralmente dos vinhos de Bordéus legitimados e puros". Mesmo as classe abastadas que gastam vinhos de nome só os consomem se forem preparados "aqui ao modo e gosto do país", o que quer dizer se forem mais claros (cor de palha), o que se consegue à força de enxofre.

Os estorvos que encontram os vinhos portugueses provém apenas da "predilecção dos habitantes pelos vinhos fracos à imitação dos de Bordéus", e o consumo destes absorve 2/3 do consumo holandês

Os principais defeitos que encontra aos vinhos portugueses são:

- vinhos do Porto - serem muito espirituosos pelo que só se gastam como vinhos de sobremesa e por isso têm pouca saída.
- vinhos da Figueira - o mesmo defeito (espírito a mais) e terem um gosto térreo "ou do solo" que o torna impróprio, excepto quando há pouco vinho do Porto, ou muito caro.
- vinhos de Lisboa (nome porque são conhecidos aqui os vinhos da Estremadura) - são os únicos cujo consumo se pode generalizar para o uso que aqui têm os do Midi, isto é, para as "imitações de várias espécies de vinhos", mas para isso é necessário tirar-lhes os defeitos que impedem o seu consumo neste país : gosto doce e pipas de ruim qualidade. Caso isto se consiga poderá concorrer com o vinho de Benicarde (ao qual se assemelha) e chegar a atingir 32 florins ou mais, o que rende líquido \$900 por almude posto a bordo.

c) na Suécia⁵

Não existem condições preferenciais para qualquer vinho.

Os vinhos portugueses são pouco conhecidos e o seu comércio tem-se reduzido a "pequenas especulações". Os principais motivos para tal são os preços (elevados) que os impedem de concorrer com os vinhos franceses, e a sua qualidade visto serem "mal preparados e muitas vezes adulterados".

O vinho do Porto "não tem vindo em geral genuíno desde a extinção da Companhia, e muito receio que, se não houver cuidado em evitar a falsificação, ele perca sua reputação, como aconteceu com o Madeira, que se acha hoje suplantado pelo Jerez".

⁴ Doc. n° 33. Assina a resposta Luis Carlos Rebelo.

⁵ Doc. n° 25. Assina Gustavo Beyer.

Considera que se na reforma do tratado de comércio com este país se conseguir “alguma vantagem nos direitos”, e se houver “vigilância na preparação dos vinhos portugueses”, o seu consumo poderá aumentar consideravelmente.

d) na Dinamarca⁶

Conhecem-se aqui os seguintes vinhos da Estremadura : Lisboa, Bucelas e Carcavelos, mas a sua venda é difícil devido à concorrência dos vinhos do Faial e de Tenerife e às imitações importadas da Sicília e de Cete.

Quando era cônsul neste país Manuel Claudio Vidal, este estabeleceu um depósito em Elsemen que durou entre 1825 e 1828, acabando quando houve mudança política em Portugal e ele foi proscrito assim como alguns amigos e familiares que lhe remetiam os vinhos. Enquanto este depósito funcionou o crédito dos vinhos do Porto e da Madeira, que estava perdido em virtude das falsificações que faziam os negociantes a retalho, foi recuperado, assim como passaram a ser conhecidos nos países do Norte vinhos de qualidade até então desconhecidos. Ora quando acabou o referido depósito o vice-cônsul em Copenhaga continuou a vender vinho, mas como estes não eram da mesma proveniência (vinham de Hamburgo ou eram comprados em leilões na Dinamarca) começou a desconfiar-se que eram adulterados, como “era hábito” fazê-lo os mercadores a retalho. Daí que se não houver “uma grande vigilância e fiscalização, a venda feita pelos vice-cônsules (todos estrangeiros) pode em lugar de dar crédito ao vinho, fazer o efeito contrário”

e) na Rússia⁷

Até ao princípio do século, quando existia o tratado de comércio e a Companhia tinha aqui uma agência, os vinhos mais consumidos e preferidos (em S. Petersburgo) eram os do Porto, até porque eram os que “mais vinham (...) a este mercado”.

Actualmente os vinhos mais importados são os franceses.

O consumo neste país está limitado pelo facto da maioria da população não beber vinho mas kvasse, sbite e cerveja e aguardente de grãos e as classes altas preferirem bebidas menos espirituosas (vinhos de França e do Reno).

Os principais estorvos que se colocam aos vinhos portugueses são:

- chegarem aqui mais caros que os espanhóis.
- má preparação devido à má qualidade das aguardentes que se misturam aos vinhos.
- concorrência dos vinhos franceses.
- direitos preferenciais dos vinhos da Moldávia, Grécia, Austria e Hungria.

⁶ Doc. n° 34. Assina José Ribeiro dos Santos.

⁷ Doc. n° 27. Assina Joaquim Ferreira Borges.

Meios de contornar a situação :

- diminuir os custos de fabrico e de transporte.
- extinção dos direitos de exportação.
- fabricar melhor os nossos vinhos “seguindo o método francês” e melhorando a qualidade das aguardentes adicionadas.

f) na Inglaterra⁸

As qualidades mais apropriadas ao gosto do país são vinho do Porto, de Jerez, vinho branco de Lisboa, vinho da Madeira, Bordéus, Reno e Champagne, para as classes altas e vinhos do cabo para as classes inferiores. As restantes qualidades são mais para reexportação, como é o caso dos vinhos da Figueira que também servem para lotar com vinhos de Espanha ordinários.

O consumo de Jerez tem aumentado consideravelmente e hoje é idêntico ao de vinho português. O consumo ordinário (diário) de vinhos na Inglaterra ronda a 1/16 de garrafa (1 galão = a 6 garrafas) o que corresponde a 800.000 pipas /ano.

O comércio de vinhos não sofre quaisquer estorvos e gozam todos das mesmas condições, excepto os do Cabo que têm maiores facilidades. O facto de todos os vinhos pagarem direitos idênticos não obstante a sua qualidade prejudica os vinhos “ordinários” que com direitos *ad valorem* teriam mais saída . Os direitos sobre os vinhos bons representam 80% do seu custo, mas se fossem *ad valorem* os vinhos comuns pagariam muito menos (actualmente pagam 300% do seu custo). Assim, como o preço do vinho comum de Lisboa é alto ninguém o quer comprar e apenas compram algum da Figueira “por ser encorpado, para misturarem e falsificarem os vinhos do Porto que têm perdido a côr”.

Grande parte dos vinhos portugueses e espanhóis são importados por ordem dos negociantes a retalho do país e os vinhos são considerados propriedade daqueles desde que se acham a bordo. O pagamento é feito através de letras sacadas a 9 meses e as vendas fazem-se por negociantes ou correctores a prazo de 4 a 12 meses.

Os vinhos que se vendem primeiro são os superiores, bom vinho do Porto e vinho de Jerez

⁸ Docs. n° 26, assinado por A. B. de Mascarenhas e n° 30, por António Julião da Costa..

ANEXO IV

Produção vínica nacional

Este anexo compreende as estatísticas da produção vínica (vinho, aguardente e vinagre) nacional e regional disponíveis para o período em estudo (quadros 4.1.2. a 4.3.17. e 4.4.5. a 4.4.6.7.), dados relativos aos manifestos de vinhos em Lisboa (quadros 4.4.3. e 4.4.4.) e às arrematações do subsídio literário (doc. 4.4.1. e quadro 4.4.2.) e mapas (H e I) da distribuição regional da produção vinícola e do impacto do oídio na viticultura nacional.

No quadro 4.1.1. apresenta-se a série mais completa que conseguimos construir para a produção vinícola nacional (conhecida e calculada) a partir dos dados constantes dos quadros 4.1.2 (evolução da produção a partir do subsídio literário), 4.2.1 e 4.2.2. (produção vinícola nacional por distritos) e de informações dispersas retiradas de outras fontes. Como para alguns anos (nomeadamente para os anos de 1848, 1850, 1851, 1852, 1858, 1895 e 1899) se verificavam disparidades assinaláveis entre as diferentes estimativas (para os outros anos as diferenças eram irrelevantes), optou-se por registar na coluna correspondente à produção conhecida os valores máximos, mínimos e mais frequentes. A última coluna corresponde à produção calculada a partir do subsídio literário ou da produção média de outros anos e da tendência registada nas regiões para as quais dispúnhamos de informações.

As séries da produção nacional (quadros 4.1.1. e 4.1.2.) e da produção por comarcas (quadros 4.4.5 e 4.4.6.) principiam em 1772 (data do primeiro arrolamento da produção vínica para efeito da cobrança do subsídio literário) e as da produção por distritos (quadros 4.2.1., 4.2.2. e 4.3.1 a 4.3.17.) em 1840 e, excepto as segundas, prolongam-se até ao final do século XIX. Para os anos de 1772 a 1839, 1842 a 1845 e 1847 os dados provêm exclusivamente de uma fonte de origem fiscal: o imposto directo sobre a produção vínica - subsídio literário - criado por alvará de 10 de Novembro de 1772 para financiar os estudos menores e colectado com base nos manifestos do vinho, aguardente e vinagre que entrava na adega dos lavradores ou nas tabernas (para o caso do vinho de consumo directo). Para os restantes anos foram retirados dos “mapas” estatísticos da produção de vinho, aguardente e vinagre nos diferentes concelhos e distritos do continente existentes nos arquivos distritais e no arquivo do MOP, dos “relatórios” dos governadores civis, dos Anuários Estatísticos e de outras fontes e estudos recentes que vêm indicados no fim de cada quadro.

Apesar do subsídio literário só ter sido extinto no continente em 1857, nos livros de registo do referido imposto¹ só encontrámos assentos sistemáticos e relativamente organizados das quantidades de vinho, aguardente e vinagre arroladas nas diferentes comarcas do continente e ilhas para os anos de 1772 a 1784 (quadro 4.4.5.). Para os restantes anos o grosso dos registos reporta-se ao movimento da Mesa Vinhos de Lisboa (quadro 4.4.3.), ao rendimento semestral e anual das comarcas (quadros 4.4.6.), ou às contas correntes dos vários recebedores e rendeiros, já que a partir de 1800 este imposto passou a estar arrendado (por triénios) na maioria das terras do continente (doc. 4.4.1. e quadro 4.4.2.). Daí que a partir de 1800 os valores destes contratos só constem dos quadros 4.4.6.1 a 4.4.6.7. (subsídio literário das comarcas e

¹ Livros 3727 a 3951, secção B - Cofre do Subsídio Literário, Arquivo Histórico do Tribunal de Contas.

províncias do reino) e que as séries relativas à produção nacional (quadros 4.1.1. e 4.1.2.) não contemplem senão os anos para os quais os Orçamentos do Estado, os Almanques, ou outras fontes indicam o rendimento global daquele imposto.

Se, como todos reconhecem a começar pelas próprias entidades oficiais, a generalidade das avaliações da produção feitas na segunda metade do século XIX pecam por defeito e nos devem merecer sérias reservas², a distorção é seguramente maior para o período anterior e para as estimativas que se baseiam em levantamentos de carácter fiscal, como é o caso dos arrolamentos de vinho, aguardente e vinagre destinados à colecta do subsídio literário, porque aos efeitos inerentes àquelas se sobrepõem os que resultam dos objectivos e da metodologia seguida nestes. Os manifestos da produção eram feitos pelos donos do vinho logo após a colheita e confirmados durante o mês de Novembro pelos juizes (nas províncias), superintendentes das décimas (em Lisboa) e fiscais da Companhia (no Douro) que procediam aos varejos (nas adegas e tabernas) e registavam na medida padrão definida por lei para a arrecadação do imposto (pipas de 26 almudes e 12 canadas por almude)³ as quantidades de vinho (maduro e verde), aguardente e vinagre sobre as quais recaía a colecta (4/5 da produção) e o respectivo valor⁴. Ou seja os arrolamentos eram feitos numa medida que, regra geral, não correspondia ao padrão local, o que se prestava a estimativas “por alto”, e não contemplavam as quantidades abatidas para quebras (20% do mosto manifestado)⁵. Acresce ainda que os vinhos produzidos nas cercas muradas dos conventos e nas terras aforadas ao Cabido da Colegiada de N^a. Sr^a da Oliveira de Guimarães estavam isentos do pagamento de imposto e portanto não eram arrolados, e que as taxas diferenciadas que pagavam o vinho maduro (entre 315 réis/pipa e 312 réis/pipa) e o vinho verde (120 réis/pipa)⁶, bem como o vinagre (160 réis/pipa) e a aguardente (1.248 réis/pipa) até 1787⁷, constituíam um incentivo à sobre avaliação dos vinhos menos onerados (verdes). Para além disto há ainda que ter em conta que a arrecadação deste imposto era controlada por entidades distintas em Lisboa, no Douro e nas províncias (em Lisboa pela Mesa dos Vinhos da Alfândega das Sete Casas, no Douro pela Companhia das Vinhas do Alto Douro e nas províncias pelos provedores das Comarcas) e que a partir de 1800 a sua colecta passou a estar contratada em muitas terras do reino, o que se repercutiu na qualidade e sistematização dos registos e na avaliação do seu rendimento anual⁸.

² Veja-se o que foi dito no capítulo III (do primeiro volume)

³ As pipas eram de 26 almudes e não de 25 almudes como se diz no documento 4.4.1.

⁴ Era com base nestas listas que os provedores preenchiam os “mapas gerais” da comarca, de que enviavam uma cópia até final de Dezembro para a Junta da Administração e Arrecadação do Subsídio Literário (sita em Lisboa e presidida até 1788 por Frei Manuel do Cenáculo) e supervisionavam as cobranças do imposto que tinha que dar entrada no Cofre das Terças em duas prestações semestrais (Junho e Dezembro). Era desde Cofre que se procedia ao pagamento dos professores “aos quarteis adiantados, logo que eles se vencessem”. Sobre a organização, administração e afectação dos fundos provenientes do subsídio literário vide, Augusto Mateus Ferreira Germano, O Subsídio Literário e os Estudos Menores 1772-1782, (pol), Lisboa, FLUL, 1969.

⁵ Ou 5 almudes por pipa de 25 almudes. Dai que para avaliar a produção total se tenham acrescentado os 20% retirados para quebras.

⁶ A partir de 1787 (Alvará de 7 de Julho, artº I). Anteriormente o vinho verde pagava 312 réis/pipa.

⁷ O alvará de 7 de Julho de 1787 isentou do pagamento do subsídio literário os vinagres e as aguardentes extraídas do vinho produzidas no continente e nas ilhas.

⁸ Vide quadros 4.4.6.1. a 4.4.6.7.

Mapa H

Carta vinícola nacional em 1773/75, 1792/93, 1848/49 e 1860/62

1773/75



1792/93



1848/49



1860/62



Legenda

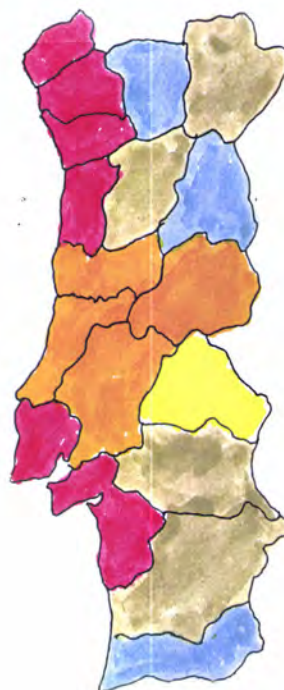
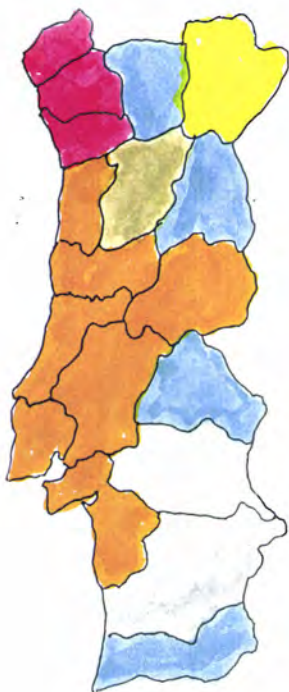


Mapa I

impacto do oídio na produção vinícola nacional

quebras entre 1848/50 e 1859/61

quebras máximas relativamente a 1848/50



Legenda



Fonte : Anexo IV

Anex IV (4.1.1.) Prod vin nac

4.1.1. - Produção Vinícola Nacional
(do Continente)
em milhares de hl

| Anos | Produção conhecida | | | Prod. calc. |
|-------|--------------------|--|--|-------------|
| 1772 | 2339 | | | |
| 1773 | 2154 | | | |
| 1774 | 1313 | | | |
| 1775 | 2426 | | | |
| 1776 | 1933 | | | |
| 1777 | 1007 | | | |
| 1778 | 2047 | | | |
| 1779 | 2031 | | | |
| 1780 | 1385 | | | |
| 1781 | 1196 | | | |
| 1782 | 1175 | | | |
| 1783 | | | | 1542 a) |
| 1784 | | | | 1497 a) |
| 1785 | | | | 1799 a) |
| 1786 | | | | 1267 a) |
| 1787 | | | | 2077 a) |
| 1788 | | | | 2633 a) |
| 1789 | | | | 2360 a) |
| 1790 | | | | 2053 a) |
| 1791 | | | | 2042 a) |
| 1792 | | | | 2360 a) |
| 1793 | | | | 2442 a) |
| 1794 | | | | 2913 a) |
| 1795 | | | | 2353 a) |
| 1796 | | | | 2545 a) |
| 1797 | | | | 1996 a) |
| 1798 | | | | 2600 a) |
| 1799 | | | | 2165 a) |
| [...] | | | | |
| 1812 | | | | 1183 a) |
| 1813 | | | | 2853 a) |
| 1814 | | | | 3411 a) |
| 1815 | | | | 2371 a) |
| 1816 | | | | 1599 a) |
| [...] | | | | |
| 1821 | | | | 2990 a) |
| [...] | | | | |
| 1826 | | | | 3481 a) |
| 1827 | | | | 3229 a) |
| 1828 | | | | 3360 a) |
| [...] | | | | |
| 1830 | | | | 2449 a) |
| 1831 | | | | 2462 a) |
| 1832 | | | | 2488 a) |
| [...] | | | | |
| 1835 | | | | 2802 a) |
| 1836 | | | | 3089 a) |
| 1837 | | | | 2960 a) |
| 1838 | | | | 3089 a) |
| 1839 | | | | 2957 a) |

| Anos | Produção conhecida | | | | Prod. calc. |
|-------|--------------------|------|------|------|-------------|
| 1840 | 3869 | 3815 | 2873 | | 3868 |
| 1841 | | | | | 2957 a) |
| 1842 | | | | | 3182 a) |
| 1843 | | | | | 3334 a) |
| 1844 | | | | | 3182 a) |
| 1845 | | | | | 3955 a) |
| 1846 | | | | | 4531 a) |
| [...] | | | | | |
| 1848 | 4408 | 4218 | 3963 | 3575 | 4220 |
| 1849 | 2787 | 2523 | 2425 | 2255 | 2568 |
| 1850 | 2908 | 2677 | 2497 | 2074 | 3267 a) |
| 1851 | 4133 | 3939 | 3439 | 3339 | 4395 |
| 1852 | 4659 | 4326 | 2996 | 2659 | 3999 |
| 1853 | 2991 | | | | 2694 |
| 1854 | 1966 | | | | 2167 |
| 1855 | 1914 | 1516 | | | 1496 |
| 1856 | 669 | | | | 656 |
| 1857 | 613 | | | | 423 |
| 1858 | 1664 | 1566 | 946 | | 2088 |
| 1859 | 660 | | | | 884 |
| 1860 | 823 | 745 | | | 793 |
| 1861 | 1013 | | | | 1111 |
| 1862 | 1267 | 1201 | | | 1158 |
| 1863 | 1744 | | | | 1726 |
| 1864 | 1452 | | | | 1499 |
| 1865 | | | | | 2151 |
| 1866 | | | | | 2157 |
| 1867 | 1903 | | | | 1500 |
| 1868 | | | | | 1797 |
| 1869 | 2108 | | | | 1877 |
| 1870 | 2355 | | | | 2793 |
| 1871 | 2070 | | | | 2115 |
| 1872 | 1598 | | | | 1678 |
| 1873 | 2042 | | | | 2692 |
| [...] | | | | | |
| 1876 | 2193 | | | | 2193 |
| [...] | | | | | |
| 1879 | 2354 | | | | 2354 |
| 1880 | 2452 | 2360 | | | |
| 1881 | 2844 | 2244 | | | |
| 1882 | 2812 | 2528 | | | |
| 1883 | 2527 | | | | |
| 1884 | 3257 | | | | |
| 1885 | 4743 | 4326 | | | 4555 |
| 1886 | | | | | 4962 |
| 1887 | 5256 | 5102 | | | |
| 1888 | 3700 | | | | 7056 |
| [...] | | | | | |
| 1891 | 3500 | | | | |
| 1892 | 3606 | 3523 | 3517 | 3000 | |

Anex IV (4.1.1.) Prod vin nac

| Anos | Produção conhecida | | | | Prod. calc. |
|------|--------------------|------|------|------|-------------|
| | | | | | |
| 1893 | 3523 | 3000 | | | |
| 1894 | 3300 | 3080 | 3083 | | |
| 1895 | 6500 | 4500 | 2400 | | |
| 1896 | 5000 | 3280 | | | |
| 1897 | 4300 | 4000 | | | |
| 1898 | 5000 | 4270 | | | |
| 1899 | 5708 | 5660 | 5500 | 3200 | |
| 1900 | 5760 | 5500 | | | |

Notas:

a) Produção calculada com base no subsídio literário (ver quadro 4.1.2.).

Fontes :

Almanach de Portugal, 1854 , 1856.
 Anuários Estatísticos, vários anos.
 Arquivo Histórico do MOP, DGCI, RA, 1S-17 e MR 2D-2R-22-23.
 Arquivo do Tribunal de Contas, ER, liv^{os} 3728, 3915 a 3923, 3927, 3931 e 3951.
 A Vinha Portuguesa, 1886.
 Boletim da Comissão promotora do Comércio de Vinhos e Azeites, 1894.
 Boletins da Direcção Geral de Agricultura, vários anos.
 B. R. Mithchell , European Historical Statistics 1750-1970, s/l 1978.
 Cincinato da Costa, "Les vignobles et les vins", Le Portugal au point de vue agricole.
 Claudio A. da Costa, Estatística da produção dos vinhos em Portugal no anno de 1840..., Lisboa, 1842.
 Comércio do Porto.
 Conceição Andrade Martins, Memória do Vinho do Porto, Lisboa, 1990
 David Justino, A Formação do Espaço Económico Nacional..., Lisboa, 1988/89
 Diário da Câmara dos Deputados, sessão de 16 de Janeiro de 1843
 Gazeta dos Lavradores
 Joel Serrão e A.H. de Oliveira Marques (dir), Nova História de Portugal. Portugal da Romanização para a 1ª República.
 Mapas da produção de vinho e aguardente, MOPCI.
 Paulo de Moraes, Estudo Geral da Economia Rural da 7ª Região Agronómica, Lisboa, 1889
 Pedro Lains, A Economia Portuguesa no século XIX, Lisboa, 1995.
 Portugal Agrícola, Julho/Agosto de 1896.
 Relatório de Borges d' Araújo ao Congresso Agrícola do Porto de 1897
 Relatório do Congresso Vinícola de 1900
 Relatórios do Ministério do Reino, 1850 e 1851
 Relatórios sobre o estado da Administração Pública nos Distritos Administrativos do Continente do Reino e Ilhas Adjacentes, vários anos.

Anex IV (4.1.2.) Subs lit

4.1.2. - Evolução da produção a partir do subsídio literário

| Ano | subsídio literário | | produção | | | F relação A/C (réis/hl) | obs |
|---------|-------------------------------------------|---------------------------------------|----------------------------|-----------------------------------------|----------------------------------------|----------------------------------|-----|
| | A rendimento estimado (mil réis) | B valor realizado (mil réis) | C conhecida (mil hl) | D estimada (subs lit) (mil hl) | E produção calculada (mil hl) | | |
| 1772 | 109413 | | 2339 | | | 46,8 | [1] |
| 1773 | 102503 | | 2154 | | | 47,6 | |
| 1774 | 62246 | 71053 | 1313 | | | 47,4 | |
| 1775 | 115739 | 89715 | 2426 | | | 47,7 | |
| 1776 | 92060 | 78685 | 1933 | | | 47,6 | |
| 1777 | 47824 | 79279 | 1007 | | | 47,5 | |
| 1778 | 97159 | 94944 | 2047 | | | 47,5 | |
| 1779 | 96218 | 63799 | 2031 | | | 47,4 | |
| 1780 | 65521 | 75438 | 1385 | | | 47,3 | |
| 1781 | 56632 | 81175 | 1196 | | | 47,4 | |
| 1782 | 55803 | 73094 | 1175 | | | 47,5 | |
| 1783 | 72015 # | 70699 | <u>1031</u> | | 1542 | 46,7 | |
| 1784 | 70648 # | 54258 | <u>1299</u> | | 1497 | 47,2 | |
| 1785 | 85432 # | 36846 | | | 1799 | | [2] |
| 1786 | 60183 # | 74001 | | | 1267 | | |
| 1787 | 98676 # | 57590 | | | 2077 | | |
| 1788 | 125082 # | | | | 2633 | | [3] |
| 1789 | 91571 | | | 2360 | | | |
| 1790 | 79764 | | | 2053 | | | |
| 1791 | 79329 # | | | 2042 | | | |
| 1792 | 91672 # | | | 2360 | | | |
| 1793 | 94871 # | | | 2442 | | | |
| 1794 | 113153 # | | | 2913 | | 39,2* | |
| 1795 | 91395 # | | | 2353 | | 40,5* | |
| 1796 | 98863 # | | | 2545 | | 38,8* | |
| 1797 | 77551 # | | | 1996 | | 40,3* | |
| 1798 | 100980 # | | | 2600 | | 39,8* | |
| 1799 | 84101 # | | | 2165 | | 36,3* | |
| [...] | | | | | | | |
| 1812 | 34000 | | | 875 | 1183 | | |
| 1813 | 97000 | | | 2497 | 2853 | | |
| 1814 | 117500 | | | 3025 | 3411 | | |
| 1815 | 80000 | | | 2060 | 2371 | | |
| 1816 | 51000 | | | 1313 | 1599 | | |
| [...] | | | | | | | |
| 1821 | 100000 | | | 2574 | 2990 | | |
| [...] | | | | | | | |
| 1826 | 120000 | | | 3089 | 3481 | | |
| 1827 | 110536 | 93434 | | 2846 | 3229 | | |
| 1828 | 115625 | | | 2977 | 3360 | | |
| [...] | | | | | | | |
| 1830 | 84559 | | | 2177 | 2449 | | |
| 1831 | 83235 | | | 2143 | 2462 | | |
| 1832 | 81913 | | | 2109 | 2488 | | |
| [...] | | | | | | | |
| 1835/6 | 108828 | | | 2802 | | | |
| 1836/7 | 120000 | | | 3089 | | | |
| 1837/8 | 120000 | | | 3089 | | | |
| 1838/9 | 114867 | | | 2957 | | | |
| 1839/40 | 114867 | | | 2957 | | | |
| 1840/41 | 150285 | 114809 | 3869 | | | 38,8 | |
| 1841/2 | 114867 | 114867 | | 2957 | | | |
| 1842/45 | 123621 | | | 3182 | | | |
| 1843/4 | 129506 | | | 3334 | | | |
| 1844/45 | 123606 | | | 3182 | | | |
| 1845 | 153621 | | | 3955 | | | |
| 1845/46 | 153621 | | | 3955 | | | |
| 1846/47 | 176021 | | | 4531 | | | |
| 1848/9 | 100440 | 142286 | 4408 | 2589 | | | |
| 1849/50 | 102756 | | 2787 | 2646 | | | |

Anex IV (4.1.2.) Subs lit

| Ano | subsídio literário | | produção | | | F relação A/C (réis/hl) | obs |
|--------|-------------------------------------------|---------------------------------------|----------------------------|-----------------------------------------|----------------------------------------|----------------------------------|-----|
| | A rendimento estimado (mil réis) | B valor realizado (mil réis) | C conhecida (mil hl) | D estimada (subs lit) (mil hl) | E produção calculada (mil hl) | | |
| 1850/1 | 126895 | 118159 | 2908 | 3267 | | | |
| 1851/2 | 127695 | | 4133 | 3287 | 4395 | | |
| 1852/3 | 127717,9 | 122319 | 4659 | 3288 | | | |
| 1853/4 | 127376 | | 2991 | 3279 | | | |
| 1854/5 | 123643 | | | 3183 | 2167 | | |
| 1855/6 | 123643 | | 1914 | 3183 | | | |
| 1856/7 | 123643 | | 669 | 3183 | | | |
| 1857/8 | 123643 | | 613 | 3183 | | | |

A- Rendimento previsível em função dos arrolamentos (entre 1772 e 1799) e a partir de 1800 das verbas consignadas nas propostas de orçamento para o subsídio literário.

B- Rendimento efectivo do subsídio literário registado nos diários da Contadoria da Fazenda do Subsídio Literário e nos Orçamentos do Estado.

C- Produção vínica nacional (vinho, aguardente convertida em vinho e vinagre) constante dos arrolamentos destinados à cobrança do subsídio literário e acrescida de 20% do abatimento.

D- Produção vínica nacional estimada a partir das receitas do subsídio literário previstas nos orçamentos e da relação A/C.

E - Produção vínica nacional calculada a partir dados disponíveis e da produção média de outros anos.

F-Índice de correlação entre o rendimento do subsídio literário e a produção vínica conhecida.

* índice relativo apenas à Comarca de Viseu.

valor estimado

Itálico e sublinhado, dados parciais.

Notas:

[1] Até 1787 (alv. de 7 de Julho) o vinho pagava entre 315 réis e 312 réis por pipa, a aguardente 1.248 réis por pipa e o vinagre 160 réis por pipa e a partir de então a aguardente e o vinagre extraídos do vinho ficaram isentos e o vinho verde passou a pagar apenas 120 réis/pipa.

[2] Entre este ano e 1787 o índice aplicado foi 47,5.

[3] A partir deste ano excepto nos casos assinalados na coluna F aplicou-se o índice 38,8.

Fontes:

Almanach de Portugal para os anos de 1855 e 1856, Lisboa, 1854 e 1856.

ATC, ER, livº 3728, 3915 a 3923, 3927, 3931 e 3951

Claudio Adriano da Costa, Estatística da Produção dos Vinhos em Portugal no anno de 1840, estrahida do Arrolamento do Subsídio Litterario do mesmo anno, e a sua relação com a InstrucçãoPrimaria do Reino, Lisboa, 1842.

Colecção Geral das Contas, Orçamentos e Documentos apresentados à Câmara dos Senhores Deputados na sessão ordinária de 1836 pelo Ministro e Secretario d'Estado dos Negocios da Fazenda, Lisboa, 1836.

Colecção dos Orçamentos e Documentos apresentados às Cortes Geraes, Extraordinarias e Constituintes da Nação Portuguesa pelo Secretario d'Estado dos Negocios da Fazenda Manoel da Silva Passos, Lisboa, 1837.

Diário da Câmara dos Senhores Deputados, sessões 7 de Novembro de 1826; 15 de Fevereiro e 26 de Março de 1827; 11 de Fevereiro de 1828; 16 de Janeiro de 1843; Janeiro e 8 de Março de 1851.

Jacinto A. de Sant'Anna e Vasconcellos, Relatório acerca dos impostos e outros rendimentos públicos anteriores ao anno de 1832..., Lisboa, 1865.

Orçamento apresentado às Cortes pelo Ministerio e Secretario d'Estado dos Negocios da Fazenda, Manuel António de Carvalho, Lisboa, 1839.

Orçamento do Anno Economico de 1840/41 a 1857/58, Lisboa, 1840-58.

Relatório apresentado na Câmara dos Senhores Deputados da Nação Portuguesa em 11 de Fevereiro de 1828 pelo ministro e secretário d'Estado dos Negócios da Fazenda, Manoel António de Carvalho, Lisboa, 1828.

Relatório do Ministerio dos Negócios da Fazenda apresentado às Cortes na sessão ordinária do anno de 1852, Lisboa, 1852.

Relatório do Ministerio e Secretario d'Estado dos Negocios da Fazenda, apresentado na Câmara dos Senhores Deputados da Nação Portuguesa em 23 de Janeiro de 1835 pelo Ministro e Secretario d'Estado dos Negocios da Fazenda José da Silva Carvalho, Lisboa, 1835.

Relatório do Ministerio dos Negócios do Reino, apresentado às Câmaras Legislativas em 22 de Fevereiro de 1851 pelo Ministro e Secretario d'Estado dos Negocios do Reino, Lisboa, 1851.

Relatório do Secretario d'Estado da Fazenda, António José d'Ávila, de 28 de Fevereiro de 1850, Lisboa, 1850.

Relatorio, Proposta e Documentos apresentados às Cortes pelo Ministro e Secretario d'Estado dos Negocios da Fazenda, Florido Rodrigues Pereira Ferraz, Lisboa, 1841.

Anex IV (4.2.1.) PVC por dist

4.2.1.- Produção vinícola nacional por distritos*

(em milhares de hl)

| DISTRITOS | 1840 | 1841 | 1842 | 1843 | 1844 | 1845 | 1846 | 1847 | 1848 | 1849 |
|-------------------|---------------|---------|---------|---------|---------|---------|---------|------|---------|---------------|
| V.Castelo | 375,0 | - | - | - | - | - | - | - | 355,0 | 203,7 |
| Braga | 640,1 | - | - | - | - | - | - | - | 557,4 | 276,3 |
| Porto | 346,4 | - | - | - | - | - | - | - | 314,3 | 184,0 |
| Bragança | 138,8 | - | - | - | - | - | - | - | 139,2 | 87,8 |
| V.Real | 524,7 | - | - | - | - | - | - | - | 438,3 | 442,2 |
| Guarda | 161,8 | - | - | - | - | - | - | - | 158,9 | 103,2 |
| Viseu | 500,9 | - | - | - | - | - | - | - | 329,8 | 239,3 |
| C.Branco | 84,2 | - | - | - | - | - | - | - | 101,1 | 51,2 |
| Aveiro | 231,0 | - | - | - | - | - | - | - | 304,6 | 136,0 |
| Coimbra [1] | 157,5 | - | - | - | - | - | - | - | 245,8 | 104,3 |
| Leiria | 75,8 | - | - | - | - | - | - | - | 178,1 | 69,6 |
| Santarém | 200,9 | - | - | - | - | - | - | - | 389,4 | 211,5 |
| Lisboa | 289,6 | - | - | - | - | - | - | - | 566,5 | 323,9 |
| Portalegre | 11,2 | - | - | - | - | - | - | - | 15,6 | 4,4 |
| Évora | 21,5 | - | - | - | - | - | - | - | [25,9] | 15,5 |
| Beja | 22,4 | - | - | - | - | - | - | - | 49,1 | 23,5 |
| Faro | 34,0 | - | - | - | - | - | - | - | 51,2 | 46,8 |
| prod total | 3815,7 | - | - | - | - | - | - | - | - | 2523,1 |
| prod parcial | | | | | | | | | 4194 | |
| prod calculada** | | | | | | | | | 4220 | |
| estimativas | 2873 b) | 2957 a) | 3182 a) | 3334 a) | 3182 a) | 3955 a) | 4531 a) | | 3575 d) | 2568 c) |
| " | | | | | | | 2500 c) | | | 1959 e) |

| DISTRITOS | 1850 | 1851 | 1852 | 1853 | 1854 | 1855 | 1856 | 1857 | 1858 | 1859 |
|-------------------|---------|---------|---------|---------|---------|---------|--------|--------|---------|--------|
| V.Castelo | - | 398,8 | - | - | - | - | 1,4 | 5,7 | 60,0 | 7,8 |
| Braga | - | - | - | - | - | 167,7 | 5,7 | 0,0 | - | - |
| Porto | - | - | - | - | - | 76,7 | 4,0 | 8,8 | - | - |
| Bragança | - | - | - | - | - | - | 114,4 | 88,2 | - | - |
| V.Real | - | - | - | - | - | - | - | - | 553,2 | 191,4 |
| Guarda | - | - | - | - | 109,1 | - | 59,3 | 50,2 | 80,9 | 52,4 |
| Viseu | - | - | 342,2 | 279,7 | - | - | - | - | - | 66,5 |
| C.Branco | - | - | - | - | - | 76,6 | 45,1 | 20,8 | - | 21,5 |
| Aveiro | - | - | - | - | - | - | - | 3,7 | - | 54,1 |
| Coimbra [2] | 85,3 | - | 181,0 | 96,2 | - | 48,8 | 21,6 | 19,6 | 43,6 | 12,6 |
| Leiria | 87,3 | 140,8 | 164,8 | 71,5 | 33,8 | - | - | 7,4 | 24,6 | 10,8 |
| Santarém | - | - | - | - | - | - | - | 38,3 | 107,6 | 75,3 |
| Lisboa | - | - | - | - | - | - | - | - | - | - |
| Portalegre | 7,2 | 8,8 | - | - | - | - | - | - | - | 9,8 |
| Évora | 20,6 | 17,3 | 31,3 | 27,3 | 19,8 | 24,0 | 15,4 | 10,7 | 29,7 | 20,7 |
| Beja | - | - | 40,4 | 37,0 | 37,9 | 38,6 | 24,6 | 15,4 | 33,9 | 21,0 |
| Faro | - | - | - | - | - | - | - | - | - | 18,7 |
| prod total | - | - | - | - | - | - | - | - | - | - |
| prod parcial | 200,4 | 565,6 | 759,6 | 511,7 | 200,5 | 432,3 | 291,5 | 268,7 | 933,4 | 562,7 |
| prod calculada** | 2049 | 4395 | 3999 | 2694 | 2167 | 1496 | 656 | 423 | 2088 | 884 |
| estimativas | 3267 a) | 3339 d) | 2996 c) | 2991 b) | 1966 b) | 1914 b) | 669 b) | 613 b) | 1664 b) | 660 b) |
| " | 2074 d) | 3088 e) | | | | | | | | |

Anex IV (4.2.1.) PVC por dist

| DISTRITOS | 1860 | 1861 | 1862 | 1863 | 1864 | 1865 | 1866 [3] | 1867 | 1868 | 1869 |
|-------------------------|--------|---------|---------------|--------|---------|-------|-------------|---------|---------|---------|
| V.Castelo | 11,0 | 40,4 | 36,3 | 97,9 | 55,4 | 68,3 | - | - | 98,0 | 77,8 |
| Braga | 25,2 | - | 55,0 | 119,1 | 46,6 | - | - | - | 123,9 | 48,6 |
| Porto | 11,9 | - | 45,5 | - | 162,1 | - | - | - | [201,9] | 162,1 |
| Bragança | 95,4 | 90,9 | 99,3 | 109,5 | 130,2 | - | 197,2 | - | 109,5 | 130,6 |
| V.Real | 103,3 | 170,6 | 270,0 | 244,4 | 305,5 | - | - | - | 244,4 | 305,5 |
| Guarda | 50,5 | 47,3 | 54,2 | 61,4 | 70,7 | 104,5 | - | - | 61,8 | 73,7 |
| Viseu | 185,7 | 197,5 | 347,4 | - | 266,5 | - | - | - | [331,9] | [409,5] |
| C.Branco | 16,5 | 20,0 | 23,8 | 28,9 | 22,9 | 31,7 | - | - | 26,0 | 27,0 |
| Aveiro | 13,5 | 37,7 | 30,3 | 73,6 | 30,4 | 68,0 | - | 29,2 | 73,6 | 30,4 |
| Coimbra | 13,0 | 20,8 | 26,1 | 30,4 | 25,4 | 51,4 | 41,6 | - | 30,6 | 21,0 |
| Leiria | 14,5 | - | 27,3 | 29,3 | 79,0 | - | - | - | 77,3 | 79,0 |
| Santarém | 54,3 | 58,0 | 64,2 | 129,2 | 116,1 | - | - | - | 129,3 | 116,1 |
| Lisboa | 72,8 | - | 93,8 | - | [110,9] | 169,3 | - | - | 180,2 | 248,7 |
| Portalegre | 14,0 | 21,1 | 10,5 | 13,4 | 8,0 | 6,4 | - | - | 15,0 | 28,4 |
| Évora | 17,7 | 30,2 | 22,8 | 34,7 | 20,8 | 22,6 | 26,3 | 26,6 | 32,7 | 47,2 |
| Beja | [19,9] | 46,4 | 35,1 | 67,7 | 23,6 | 23,1 | - | - | 37,8 | [46,6] |
| Faro | 24,8 | 22,6 | 24,9 | 23,1 | 24,6 | - | - | - | 23,2 | 24,6 |
| prod total | | | 1266,5 | | | | | | | |
| prod parcial | 724,1 | 803,5 | | 1062,6 | 1387,9 | 545,3 | 265,1 | 55,8 | 1263,2 | 1420,8 |
| <i>prod calculada**</i> | 745 | 974 | | 1726 | 1499 | 2151 | 2157 | 1500 | 1797 | 1877 |
| estimativas | 823 c) | 1013 c) | 840 e) | | 1452 c) | | 1214 e) | 1903 c) | | |
| " | | | 1158 d) | | | | | | | |

| DISTRITOS | 1870 | 1871 | 1872 | 1873 | 1874 | 1875 | 1876 | 1877 | 1878 | 1879 |
|-------------------------|---------|--------|--------|---------|------|------|---------|------|------|---------|
| V.Castelo | - | 76,5 | 47,8 | 66,4 | - | - | - | - | - | - |
| Braga | - | - | - | - | - | - | - | - | - | - |
| Porto | - | 85,5 | 79,9 | 88,7 | - | - | - | - | - | 32,2 |
| Bragança | - | 177,3 | 105,2 | 215,6 | - | - | - | - | - | - |
| V.Real | - | 287,9 | 256,1 | - | - | - | - | - | - | - |
| Guarda | - | - | - | 79,1 | - | - | - | - | - | - |
| Viseu | - | - | - | - | - | - | - | - | - | - |
| C.Branco | - | 24,8 | 22,8 | 36,4 | - | - | - | - | - | - |
| Aveiro | - | 93,0 | 41,2 | 112,4 | - | - | - | - | - | - |
| Coimbra | - | 42,4 | 37,6 | 51,9 | - | - | - | - | - | - |
| Leiria | - | 74,4 | - | 179,3 | - | - | - | - | - | - |
| Santarém | 108,8 | - | - | - | - | - | - | - | - | - |
| Lisboa | 291,1 | 324,0 | 260,3 | 275,9 | - | - | - | - | - | - |
| Portalegre | - | 19,9 | 25,3 | 29,9 | - | - | - | - | - | - |
| Évora | 33,0 | 45,8 | 47,1 | 51,6 | 35,7 | 32,5 | 36,9 | 46,3 | 25,3 | 36,6 |
| Beja | - | - | 40,9 | 49,0 | - | - | - | - | - | - |
| Faro | - | - | - | 23,2 | 28,1 | - | - | - | - | - |
| prod total | | | | | | | | | | |
| prod parcial | 432,9 | 1251,4 | 964,2 | 1259,5 | 63,7 | 32,5 | 36,9 | 46,3 | 25,3 | 68,8 |
| <i>prod calculada**</i> | 2793,3 | 2114,8 | 1678,2 | 2691,8 | | | | | | |
| estimativas | 2355 c) | | | 2042 c) | | | 2193 c) | | | 2354 c) |

Anex IV (4.2.1.) PVC por dist

| DISTRITOS | 1880 | 1881 | 1882 | 1883 | 1884 | 1885 | 1886 | 1887 | 1888 | 1889 |
|-------------------|----------------|----------------|----------------|----------------|----------------|---------|-------|----------------|---------|------|
| V.Castelo | 62,4 | 74,4 | 55,8 | 61,8 | 118,6 | 90,4 | - | 245,0 | - | - |
| Braga | 134,6 | 132,3 | 136,9 | 117,3 | 264,3 | 185,9 | - | 478,5 | - | - |
| Porto | 125,6 | 27,9 | 102,6 | 72,7 | 135,1 | 215,3 | - | 337,2 | - | - |
| Bragança | 149,9 | 157,6 | 145,1 | 98,4 | 87,0 | 94,8 | - | 135,5 | - | - |
| V.Real | 322,0 | 347,2 | 360,7 | 257,7 | 223,7 | 224,6 | - | 450,8 | - | - |
| Guarda | 103,6 | 95,1 | 137,4 | 128,8 | 12,8 | 115,4 | - | 182,2 | - | - |
| Viseu | 211,1 | 199,7 | 222,5 | 245,3 | 297,4 | 306,0 | - | 542,0 | - | - |
| C.Branco | 27,0 | 28,4 | 142,2 | 63,7 | 29,7 | 47,8 | 42,2 | 43,8 | 78,4 | - |
| Aveiro | 58,8 | 85,1 | 73,6 | 43,5 | 150,3 | 162,0 | - | 281,9 | - | - |
| Coimbra | 60,8 | 67,1 | 92,5 | 54,1 | 142,8 | - | - | 183,9 | - | - |
| Leiria | 114,2 | 190,0 | 192,9 | 329,5 | 365,0 | - | - | 320,1 | - | - |
| Santarém | 229,6 | 147,4 | 296,6 | 289,3 | 292,1 | 390,5 | - | 587,9 | - | - |
| Lisboa | 575,1 | 581,7 | 654,2 | 600,9 | 967,8 | 1956,1 | - | 885,5 | - | - |
| Portalegre | 17,4 | 13,7 | 35,3 | 21,8 | 24,7 | 32,1 | 28,5 | 37,8 | 54,1 | - |
| Évora | 69,4 | 52,1 | 78,9 | 71,0 | 67,6 | 99,5 | 113,4 | 106,4 | 129,3 | - |
| Beja | 41,5 | 22,3 | 70,1 | 36,3 | 36,0 | 32,0 | - | 108,3 | - | - |
| Faro | 57,2 | 21,6 | 15,0 | 35,1 | 41,9 | 51,2 | - | 175,4 | - | - |
| prod total | 2360,21 | 2243,71 | 2812,18 | 2527,14 | 3256,73 | | | 5102,19 | | - |
| prod parcial | | | | | | 4003,7 | 184,1 | | 261,7 | |
| prod calculada** | | | | | | 4555 | 4962 | | 7056 | |
| estimativas | 2452 b) | 2844 b) | 2812 d) | | | 4626 d) | | | 3700 c) | |

| DISTRITOS | 1890 | 1891 | 1892 | 1893/4 | 1894 | 1895 | 1896 | 1897 | 1898 | 1899 |
|-------------------|------|---------|---------------|---------------|---------|------|------|---------|---------------|------|
| V.Castelo | - | - | 193,1 | 178,7 | - | - | - | - | 666,5 | - |
| Braga | - | - | 503,5 | 506,7 | - | - | - | - | 343,7 | - |
| Porto | - | - | 348,0 | 287,6 | - | - | - | - | 256,0 | - |
| Bragança | - | - | 58,0 | 58,0 | - | - | - | - | 54,3 | - |
| V.Real | - | - | 401,2 | 353,7 | - | - | - | - | 186,0 | - |
| Guarda | - | - | 136,8 | 152,9 | - | - | - | - | 83,4 | - |
| Viseu | - | - | 403,8 | 403,8 | - | - | - | - | 393,7 | - |
| C.Branco | - | - | 70,8 | 67,7 | - | - | - | - | 5,0 | - |
| Aveiro | - | - | 99,6 | 124,3 | - | - | - | - | 118,0 | - |
| Coimbra | - | - | 56,8 | 56,4 | - | - | - | - | 85,2 | - |
| Leiria | - | - | 162,1 | 131,6 | - | - | - | - | 118,8 | - |
| Santarém | - | - | 261,5 | 190,6 | - | - | - | - | 306,5 | - |
| Lisboa | - | - | 391,8 | 231,3 | - | - | - | - | 1438,3 | - |
| Portalegre | - | - | 26,1 | 31,9 | - | - | - | - | 11,1 | - |
| Évora | - | - | 151,0 | 117,7 | - | - | - | - | 88,6 | - |
| Beja | - | - | 93,3 | 96,3 | - | - | - | - | 52,1 | - |
| Faro | - | - | 159,9 | 93,4 | - | - | - | - | 61,7 | - |
| prod total | - | - | 3517,3 | 3082,6 | - | - | - | - | 4268,9 | - |
| prod parcial | | | | | | | | | | |
| prod calculada** | | | | | | | | | | |
| estimativas | | 3500 c) | | | 3300 c) | | | 4300 c) | | |

Anex IV (4.2.1.) PVC por dist

* Este quadro não inclui os dados da Vinha Portuguesa de 1886 para a produção distrital que preferimos apresentar no quadro 3.2.2.

** A produção de 1848 foi calculada com base em 1849; para os anos 1850 os cálculos foram feitos com base na média de 1848/9; para 1860 a 1864, com base em 1862; a de 1865 a 1873, com base na média de 1862/64; e para 1885, 1886 e 1888, com base na média de 1884/87.

Notas :

- a) Subsídio literário
- b) A Vinha Portuguesa de 1886, pp.54-55.
- c) Pedro Lains, ob. cit., pp.198-201.
- d) David Justino, ob. cit., pp. 268 e 271
- e) Rebelo da Silva, ob. cit., pp. 175 a 183.

[1] João Lourenço Roque [Classes populares..., p. 119] apresenta valores inferiores para o ano de 1848 (194,5 mil hl)

[2] Ibidem para 1850 (89,3 mil hl); 1855 (48,8 mil hl); 1856 (22,6 mil hl); 1857 (20,3 mil hl).

[3] Rebelo da Silva, Compêndio... pp. 178 a 183, apresenta dados para a produção por distritos que não registámos neste quadro por se afastarem bastante dos fornecidos pelas estatísticas oficiais (dos governos civis). Para Bragança, por exemplo, o "relatório" do governador civil indica uma colheita de 29.449 pipas de 26 almudes (197,2 mil hl pela medida do distrito) e Rebelo da Silva de apenas 37,7 mil hl. E o mesmo se passa em Coimbra e em Évora onde as diferenças atingem, respectivamente, 16 mil hl e 4 mil hl.

Fontes :

A Vinha Portuguesa, 1886.

AHMOP, DGCI, RA - 1-S - 15 a 1S- 18.e MR - 2D-2R-21 e 22.

Almanach do Lavrador para 1868, 3º ano, Lisboa, 1868, p. 45.

Anuário Estatístico, vários anos.

Boletim da Comissão Promotora do Comércio dos Vinhos e dos Azeites, 1894.

Boletim da Direcção Geral da Agricultura, vários anos.

Boletim Oficial do Distrito Administrativo de Santaém, 1873 a 1875

Claudio A. da Costa, Estatística da Produção dos Vinhos em Portugal no anno de 1840, extrahida do arrolamento do subsídio literário do mesmo anno, e a sua relação com a instrução primária do reino, Lisboa, 1842.

Cincinato do Costa " Les vignobles et les vins" in Le Portugal au Point de Vue Agricole.

David Justino, A Formação do Espaço Económico Nacional. Portugal 1810-1913, Lisboa, 2 vols, 1988/89.

Gazeta Agrícola, 1885.

João Lourenço Roque, Classes populares no distrito de Coimbra no séc. XIX (1830-1870), contribuição para o seu estudo, vol 3, tomo I, Coimbra, 1982, pp. 119-120 e quadros IV-A e IV-B.

Jornal da Sociedade Agrícola do Porto, anos de 1856 a 1864.

Luis Augusto Rebelo da Silva, Compêndio de Economia Rural para uso das escolas populares criadas pela lei de 27 de Julho de 1866, Lisboa, 2ª ed. 1884.

"Papéis estatísticos - mapas da produção" Arquivos Distritais de Beja, Évora, Portalegre, Santarém, Vila Real e Viseu.

Pedro Lain, A Economia Portuguesa no século XIX, Lisboa, 1995

Portugal Agrícola, 1896.

Relatório apresentado à Junta Geral do distrito de Faro na sessão ordinária de 1875, Coimbra, 1875.

Relatório do Congresso Vinícola de 1900.

Relatórios do Ministério do Reino, Lisboa, 1850 e 1851.

Relatórios dos Governadores Civis dos Distritos Administrativos do Reino, vários anos.

Revista Agronómica, Lisboa, 1856.

Rui Feijó, Liberalismo e transformação social, Lisboa, s/d


Anex IV (4.2.2.)

4.2.2. - Produção vinícola nacional por distritos*

(em milhares de hl)

| DISTRITOS | 1840 | 1852 | 1853 | 1854 | 1855 | 1856 | 1857 | 1858 | 1859 | 1860 | 1861 | 1862 |
|-----------------------|---------------|---------------|---------------|---------------|---------------|--------------|--------------|---------------|--------------|--------------|--------------|--------------|
| Aveiro | 151,0 | 69,0 | 98,7 | 42,3 | 34,8 | 7,9 | 5,0 | 66,9 | 22,0 | 13,5 | 37,8 | 37,4 |
| Beja | 16,4 | 40,4 | 37,0 | 31,7 | 38,6 | 24,6 | 15,3 | 33,9 | 24,8 | | 54,8 | 42,8 |
| Braga | 469,6 | 218,1 | 488,5 | 243,0 | 171,5 | 5,9 | | 167,4 | 13,7 | 25,8 | - | |
| Bragança | 94,2 | 116,4 | 131,0 | 112,7 | 156,6 | 111,3 | | 95,3 | 63,7 | 95,5 | 90,9 | 96,7 |
| C. Branco | 59,0 | 52,4 | 122,9 | 64,8 | 76,8 | 45,8 | 21,0 | 50,3 | 20,9 | 16,6 | 19,5 | 13,4 |
| Coimbra | 166,1 | 201,1 | 149,8 | 92,0 | 73,1 | 3,6 | 30,5 | 67,8 | 19,6 | 20,2 | 32,4 | 40,1 |
| Évora | 21,4 | 31,4 | 30,6 | 22,1 | 26,9 | 16,7 | 11,9 | 33,3 | 23,1 | 19,9 | 33,8 | 25,6 |
| Faro | 21,6 | 35,0 | 40,9 | 46,1 | 27,5 | 18,7 | 15,9 | 23,1 | 11,8 | 28,1 | 25,6 | 28,2 |
| Guarda | 121,8 | 125,7 | 101,0 | 144,3 | 168,8 | 78,5 | 66,4 | 107,0 | 69,3 | 66,8 | 62,6 | 71,6 |
| Leiria | 73,0 | 166,2 | 83,1 | 36,4 | 23,6 | 12,7 | 8,7 | 0,2 | 12,6 | 14,6 | | |
| Lisboa | 298,7 | 378,4 | 236,4 | 144,3 | 57,3 | 30,0 | 38,5 | 162,2 | 95,5 | 72,8 | - | |
| Portalegre | 11,1 | 17,4 | 18,6 | 13,0 | 19,7 | 7,2 | 9,4 | 20,5 | 11,8 | 16,7 | 21,2 | 10,5 |
| Porto | 237,3 | 158,7 | 193,6 | 76,9 | 63,2 | 3,2 | | 85,1 | 8,9 | 12,0 | - | 36,3 |
| Santarém | 189,7 | 226,4 | 190,4 | 175,1 | 122,6 | 41,5 | 4,3 | 165,0 | 81,1 | | 86,9 | 75,3 |
| Viana | 281,3 | 123,9 | 257,4 | 168,3 | 65,8 | 2,0 | 6,9 | 44,8 | 9,5 | 11,1 | 40,4 | |
| Vila Real | 309,9 | 411,9 | 462,3 | 312,5 | 393,5 | 101,8 | 127,1 | 257,9 | 89,3 | 103,4 | 170,6 | |
| Viseu | 350,5 | 286,9 | 348,8 | 241,1 | 393,1 | 157,4 | 130,0 | 283,6 | 81,1 | 185,8 | 212,4 | 290,5 |
| prod total | 2872,7 | 2659,2 | 2990,8 | 1966,4 | 1913,3 | 668,7 | 490,7 | 1664,1 | 646,8 | 702,6 | 888,8 | 768,4 |
| <i>prod calculada</i> | | | | | | | <i>612</i> | | <i>659</i> | <i>793</i> | <i>1111</i> | <i>1158</i> |

* Fonte : A Vinha Portuguesa, 1886.



Anex IV (4.3.1) PV Aveiro

4.3.1. - Produção Vínica do Distrito de Aveiro*

(em hl)

| | | vinho | aguar dente | vinho | | | | | | Total** vinho/ad |
|-----|------|--------|-------------|--------|----|--------|---|--------|-----|---------------------|
| | | | | tinto | % | branco | % | verde | % | |
| [1] | 1840 | 230957 | - | - | | - | | 112113 | 49 | |
| | 1848 | 304615 | | | | | | 80685 | 59 | |
| | 1849 | 136019 | | | | | | | | |
| [2] | 1852 | 69025 | | | | | | | | |
| [2] | 1853 | 98715 | | | | | | | | |
| [2] | 1854 | 42309 | | | | | | | | |
| [2] | 1855 | 34804 | | | | | | | | |
| [2] | 1856 | 7905 | | | | | | 1362 | 36 | |
| [3] | 1857 | 3742 | | | | | | | | |
| [2] | 1858 | 66945 | | | | | | | | |
| [4] | 1859 | 54123 | | | | | | | | |
| [2] | 1860 | 13543 | | | | | | | | |
| [2] | 1861 | 37776 | | | | | | 2815 | 9 | 30403 |
| [5] | 1862 | 30323 | 8 | | | | | | | |
| | 1863 | 73600 | | | | | | | | |
| | 1864 | 30400 | | | | | | | | |
| [6] | 1865 | 68017 | 165 | | | | | 34948 | 51 | 69667 |
| | | | | | | | | 10420 | 36 | 29845 |
| [7] | 1867 | 29185 | 66 | | | | | 28627 | 39 | |
| | 1868 | 73633 | | | | | | 12603 | 41 | |
| | 1869 | 30417 | | | | | | | | |
| | 1871 | 92958 | | | | | | 26634 | 29 | |
| | 1872 | 41158 | | | | | | 20988 | 51 | |
| | 1873 | 112440 | | | | | | 199600 | 178 | |
| [2] | 1880 | 58826 | | | | | | | | |
| | 1881 | 85133 | | | | | | | | |
| | 1882 | 73565 | | 68672 | 93 | 4893 | 7 | | | |
| | 1883 | 43487 | | 40102 | 92 | 3385 | 8 | | | |
| | 1884 | 150264 | | 142427 | 95 | 7838 | 5 | | | |
| | 1885 | 162015 | | 151765 | 94 | 10250 | 6 | | | |

- [1] Para este ano A Vinha Portuguesa de 1886 apresenta valores inferiores (151033 hl)
 [2] A Vinha Portuguesa, 1886.
 [3] Para este ano A Vinha Portuguesa de 1889 apresenta valores superiores (4998 hl).
 [4] Ibidem, dá valores inferiores (21996 hl)
 [5] Produziram-se mais 678 hl de jeropiga e 129 hl de agua pé. Os valores fornecidos pela Vinha Portuguesa para este ano também diferem (37425 hl)
 [6] Produziram-se mais 903 hl de jeropiga e 299 hl de agua pé
 [7] " " 148 hl "

Fontes específicas:

Relatórios dos governadores civis de Aveiro de 1857, 1865 e 1867.

Anex IV (4.3.2) PV Beja

4.3.2. - Produção Vinica do Distrito de Beja*

(em hl)

| | vinho | aguar dente | vinho | | | | | | Total** vinho/ad |
|-----|-------|-------------|-------|-------|--------|-------|-------|---|---------------------|
| | | | tinto | % | branco | % | verde | % | |
| [1] | 1840 | 22352 | | | | | | | |
| | 1848 | 49077 | | | | | | | |
| | 1849 | 23480 | | | | | | | |
| | 1852 | 40390 | | | | | | | |
| | 1853 | 36998 | | | | | | | |
| | 1854 | 31698 | | | | | | | |
| | 1855 | 38558 | | | | | | | |
| | 1856 | 24623 | | | | | | | |
| | 1857 | 15350 | | | | | | | |
| | 1858 | 33898 | | | | | | | |
| [2] | 1859 | 21049 | 1362 | | | | | | 34669 |
| [3] | 1861 | 46421 | 2684 | | | | | | 73261 |
| [4] | 1862 | 35101 | 2119 | | | | | | 56291 |
| | 1863 | 67700 | | | | | | | |
| | 1864 | 23612 | 1336 | | | | | | 36972 |
| | 1865 | 23062 | 1550 | | | | | | 38562 |
| | 1868 | 37776 | | | | | | | |
| [5] | 1869 | [46600] | | | | | | | |
| | 1872 | 40926 | | | | | | | |
| | 1873 | 48973 | | | | | | | |
| | 1880 | 41529 | | | | | | | |
| | 1881 | 22332 | | 12503 | | 9829 | | | |
| | 1882 | 70107 | | | | | | | |
| | 1883 | 36287 | | 18275 | | 18014 | | | |
| | 1884 | 35990 | | 16989 | | 19000 | | | |
| | 1885 | 32042 | | 14779 | | 17264 | | | |

[1] A Vinha Portuguesa de 1886 indica para este ano uma produção de 16374 hl

[2] Ibidem, de 24804 hl.

[3] Ibidem de 54838 hl

[4] Ibidem de 42830 hl

[5] Estimativa

Fontes específicas :

Relatórios dos governadores civis do distrito de Beja de 1860,1861,1863,1964 e 1865.

Anex IV (4.3.3.) PV Braga

4.3.3. - Produção Vinica do Distrito de Braga*

(em hl)

| | | vinho | aguar dente | vinho | | | | | | Total** vinho/ad |
|-----|------|--------|----------------|--------|----|--------|---|--------|-----|---------------------|
| | | | | tinto | % | branco | % | verde | % | |
| [1] | 1840 | 640071 | 1354 | - | | - | | 640071 | 100 | 653610 |
| | 1848 | 557403 | | | | | | | | |
| [2] | 1849 | 276269 | | | | | | 276269 | 100 | |
| [3] | 1852 | 218115 | | | | | | | | |
| [3] | 1853 | 488452 | | | | | | | | |
| [3] | 1854 | 242958 | | | | | | | | |
| [4] | 1855 | 167677 | 1146 | | | | | 167677 | 100 | 179137 |
| [5] | 1856 | 5702 | 186 | | | | | 5702 | 100 | 7562 |
| | 1857 | 0 | 0 | | | | | | | |
| [3] | 1858 | 167368 | | | | | | | | |
| [3] | 1859 | 13699 | | | | | | | | |
| [6] | 1860 | 25213 | 727 | | | | | | | 32483 |
| | 1862 | 54996 | | | | | | | | |
| | 1863 | 119100 | | | | | | | | |
| | 1864 | 46600 | | | | | | | | |
| | 1868 | 123930 | | | | | | | | |
| | 1869 | 48556 | 675 | | | | | | | 55306 |
| | 1880 | 134600 | | | | | | | | |
| | 1881 | 132320 | | 131278 | 99 | 1041 | 1 | | | |
| | 1882 | 136880 | | 135278 | 99 | 1602 | 1 | | | |
| | 1883 | 117309 | | 115978 | 99 | 1331 | 1 | | | |
| | 1884 | 264264 | | 260645 | 99 | 3618 | 1 | | | |
| | 1885 | 185899 | | 182012 | 98 | 3888 | 2 | | | |

- [1] A Vinha Portuguesa de 1886 indica para este ano uma produção de 469607 hl
 [2] Segundo o Relatório do Ministério dos Negócios do Reino apresentado às Câmaras Legislativas em 22 de Fevereiro de 1851, a colheita de 1849 foi superior, 341985 hl.
 [3] A Vinha Portuguesa de 1886.
 [4] *Ibidem*, apresenta para este ano valores ligeiramente superiores (171497 hl)
 [5] *Ibidem*, 5919 hl.
 [6] *Ibidem*, 25787 hl.

Fontes específicas:
 Relatórios dos governadores civis de 1858, 1861, 1870.

Anex Iv (4.3.4.) PV Bragança

4.3.4. - Produção Vinica do Distrito de Bragança*

(em hl)

| | | vinho | aguar dente | vinho | | | | | | Total** vinho/ad |
|-----|------|--------|----------------|--------|----|--------|----|-------|---|---------------------|
| | | | | tinto | % | branco | % | verde | % | |
| [1] | 1840 | 138776 | 974 | - | | - | | - | | 148511 |
| | 1848 | 139192 | | | | | | | | |
| | 1849 | 87788 | | | | | | | | |
| [2] | 1852 | 116442 | | | | | | | | |
| [2] | 1853 | 131028 | | | | | | | | |
| [2] | 1854 | 112667 | | | | | | | | |
| [2] | 1855 | 15661 | | | | | | | | |
| [3] | 1856 | 114388 | | | | | | | | |
| | 1857 | 88239 | | | | | | | | |
| [2] | 1858 | 95278 | | | | | | | | |
| [2] | 1859 | 63730 | | | | | | | | |
| | 1860 | 95473 | | | | | | | | |
| | 1861 | 90927 | | | | | | | | |
| [4] | 1862 | 99339 | | | | | | | | |
| | 1863 | 109500 | | | | | | | | |
| | 1864 | 130200 | | | | | | | | |
| | 1866 | 197242 | 3163 | | | | | | | 228872 |
| | 1868 | 109524 | | | | | | | | |
| | 1869 | 130592 | | | | | | | | |
| | 1871 | 177316 | | | | | | | | |
| | 1872 | 105206 | | | | | | | | |
| | 1873 | 215599 | | | | | | | | |
| | 1880 | 149961 | | | | | | | | |
| | 1881 | 157644 | | 126765 | 80 | 30879 | 20 | | | |
| | 1882 | 145145 | | 116293 | 80 | 28852 | 20 | | | |
| | 1883 | 98399 | | 82093 | 83 | 16306 | 17 | | | |
| | 1884 | 86966 | | | | | | | | |
| | 1885 | 94819 | | 80072 | 84 | 14747 | 16 | | | |

[1] A Vinha Portuguesa de 1886 indica para este ano uma produção inferior (94246 hl)

[2] A Vinha Portuguesa de 1886.

[3] Segunda a mesma fonte a produção neste ano foi 111324 hl

[4] Ibidem para este ano regista 96678 hl.

Fontes específicas:

Relatórios dos governadores civis de 1858 e 1866.

Anex IV (4.3.5.) PV C. Branco

4.3.5. - Produção Vinica do Distrito de Castelo Branco*

(em hl)

| | | vinho | aguar dente | vinho | | | | | | Total** vinho/ad |
|-----|------|--------|-------------|-------|----|--------|----|-------|----|---------------------|
| | | | | tinto | % | branco | % | verde | % | |
| [1] | 1840 | 84242 | 42669 | - | | - | | 11765 | 14 | 510930 |
| | 1848 | 101115 | | | | | | 8179 | 16 | |
| | 1849 | 51192 | | | | | | | | |
| [2] | 1852 | 52425 | | | | | | | | |
| [2] | 1853 | 122934 | | | | | | | | |
| [2] | 1854 | 64753 | | | | | | | | |
| | 1855 | 76592 | 1097 | | | | | 5593 | 7 | 87562 |
| | 1856 | 45075 | 257 | | | | | 1505 | 3 | 47645 |
| [3] | 1857 | 20798 | 119 | | | | | 1009 | 5 | 21988 |
| [2] | 1858 | 50297 | | | | | | | | |
| [4] | 1859 | 21507 | 345 | | | | | 3767 | 18 | 24957 |
| [2] | 1860 | 16559 | | | | | | | | |
| [5] | 1861 | 20045 | 454 | | | | | 837 | 4 | 24585 |
| [6] | 1862 | 23752 | 769 | | | | | 1438 | 6 | 31442 |
| | 1863 | 28903 | 965 | | | | | 717 | 2 | 38553 |
| | 1864 | 22928 | | | | | | | | |
| | 1865 | 31743 | | | | | | 1708 | 5 | |
| | 1868 | 26031 | | | | | | | | |
| | 1869 | 27016 | | | | | | | | |
| | 1871 | 24787 | | | | | | | | |
| | 1872 | 22812 | | | | | | | | |
| | 1873 | 36378 | | | | | | | | |
| | 1880 | 27050 | | | | | | | | |
| | 1881 | 28399 | | 24364 | 86 | 4034 | 14 | | | |
| [7] | 1882 | 142172 | | | | | | | | |
| | 1883 | 63683 | | 57852 | 91 | 5831 | 9 | | | |
| [8] | 1884 | 29700 | | 24460 | 90 | 2617 | 10 | | | |
| [9] | 1885 | 47815 | | 45075 | 94 | 2739 | 6 | | | |

Notas:

- [1] A Vinha Portuguesa de 1886 regista para este ano uma produção inferior (58955 hl).
 [2] A Vinha Portuguesa de 1886.
 [3] A Vinha Portuguesa de 1886 indica para este ano uma produção de 21018 hl.
 [4] Ibidem, 20883 hl.
 [5] Ibidem, 19470 hl.
 [6] Relativamente a este ano a mesma fonte apresenta valores muito inferiores (13415 hl).
 [7] A produção deste ano parece excessiva e derivar de um erro (um dígito a mais- o primeiro algarismo), não obstante antes do oídio já se terem registado colheitas muito abundantes.
 [8] A produção de vinho branco e tinto foi retirada do Boletim da DGA de Dezembro de 1890 que dá valores superiores aos do Anuário Estatístico de 1885 para a maioria dos concelhos. Segundo aquela fonte a produção do distrito teria atingido os 43037 hl. Para achar a proporção de vinho branco e tinto não se considerou Penamacor, cuja produção não está desagregada.
 [9] O Boletim da DGA acima referido atribui uma produção inferior neste ano, 45238 hl.

Fontes específicas:

Relatórios dos governadores civis de 1856, 1863, 1864, 1866.

Anex IV (4.3.6.) PV Coimbra

4.3.6. - Produção Vinica do Distrito de Coimbra*

(em hl)

| | | vinho | aguar dente | vinho | | | | | | Total** vinho/ad |
|------|------|--------|----------------|--------|----|--------|----|-------|------|---------------------|
| | | | | tinto | % | branco | % | verde | % | |
| [1] | 1840 | 157530 | 587 | - | | - | | 13490 | 8.56 | 163395 |
| | 1848 | 245807 | 783 | | | | | 3856 | 3.7 | 253637 |
| | 1849 | 104288 | | | | | | 3370 | 4 | 96834 |
| | 1850 | 85284 | 1155 | | | | | 4699 | 2.6 | |
| [2] | 1852 | 181012 | | | | | | 2293 | 2.38 | 116970 |
| [3] | 1853 | 96220 | 2075 | | | | | 511 | 1.05 | 62704 |
| [4] | 1854 | 91999 | | | | | | 75 | 0.35 | 41259 |
| [5] | 1855 | 48804 | 1390 | | | | | 11 | 0.06 | 25110 |
| [6] | 1856 | 21639 | 1962 | | | | | 198 | 0.5 | 91119 |
| [7] | 1857 | 19570 | 554 | | | | | 40 | 0.3 | 18628 |
| [8] | 1858 | 43569 | 4755 | | | | | 9 | 0.1 | 21794 |
| [9] | 1859 | 12568 | 606 | | | | | 165 | 0.7 | 30304 |
| [10] | 1860 | 12964 | 883 | | | | | 366 | 1.4 | 36982 |
| [11] | 1861 | 20814 | 949 | | | | | 439 | 1.4 | 42456 |
| [12] | 1862 | 26132 | 1085 | | | | | 537 | 2 | 37351 |
| | 1863 | 30386 | 1207 | | | | | 621 | 1 | 67420 |
| | 1864 | 25411 | 1194 | | | | | 354 | 1 | 52886 |
| | 1865 | 51400 | 1602 | | | | | | | |
| | 1866 | 41586 | 1130 | | | | | | | |
| | 1868 | 30558 | | | | | | | | |
| | 1869 | 20963 | | | | | | | | |
| | 1871 | 42410 | | | | | | | | |
| | 1872 | 37566 | | | | | | | | |
| | 1873 | 51928 | | | | | | | | |
| | 1880 | 60840 | | | | | | | | |
| | 1881 | 67118 | | 49576 | 74 | 17542 | 26 | | | |
| | 1882 | 92483 | | 72988 | 79 | 19495 | 21 | | | |
| | 1883 | 54055 | | 42889 | 79 | 11165 | 21 | | | |
| | 1884 | 142809 | | 126784 | 89 | 16025 | 11 | | | |

Notas:

- [1] A Vinha Portuguesa de 1886 regista para este ano 166147 hl.
 [2] Idem para 1852, 201123 hl.
 [3] Idem para 1853, 149891 hl
 [4] Os dados deste ano são da Vinha Portuguesa de 1886.
 [5] Segundo a fonte acima mencionada a produção deste ano foi 73055 hl.
 [6] Idem de 1856 foi de 3615 hl
 [7] Idem de 1857, 30466 hl.
 [8] Idem de 1858, 67827 hl.
 [9] Idem de 1859, 19565 hl
 [10] Idem de 1860, 20183 hl.
 [11] Idem de 1861, 32402 hl
 [12] Idem de 1862, 40073 hl

Fontes específicas:

João Lourenço Roque. Classes populares no distrito de Coimbra no século XIX (1830-1870), contribuição para o seu estudo (pappc), vol 3, tomo I, Coimbra, 1982.
 Relatórios dos governadores civis do distrito de Coimbra de 1856, 1857, 1858, 1859, 1860, 1861 e 1862.

Anex IV (4.3.7.) PV Évora

4.3.7. - Produção Viníca do Distrito de Évora*

(em hl)

| | vinho | aguardente | vinho | | | | | | Total** vinho/ad |
|------|-------|------------|-------|-------|--------|-------|-------|---|---------------------|
| | | | tinto | % | branco | % | verde | % | |
| | 1840 | 21488 | 1812 | - | - | - | - | - | 39607 |
| | 1848 | 37442 | | | | | | | |
| | 1849 | 17134 | | | | | | | |
| | 1850 | 20638 | | | | | | | |
| | 1851 | 17272 | | | | | | | |
| | 1852 | 31269 | | | | | | | |
| [1] | 1853 | 27281 | | | | | | | |
| [2] | 1854 | 19755 | | | | | | | |
| [3] | 1855 | 23960 | | | | | | | |
| [4] | 1856 | 15398 | | | | | | | |
| [5] | 1857 | 10658 | | | | | | | |
| [6] | 1858 | 29731 | | | | | | | |
| [7] | 1859 | 20657 | | | | | | | |
| [8] | 1860 | 17737 | | | | | | | |
| [9] | 1861 | 30200 | | | | | | | |
| [10] | 1862 | 22833 | | | | | | | |
| | 1863 | 34744 | | | | | | | |
| | 1864 | 20775 | | | | | | | |
| | 1865 | 22596 | | | | | | | |
| | 1866 | 26279 | | | | | | | |
| | 1867 | 26593 | | | | | | | |
| | 1868 | 32652 | | | | | | | |
| | 1869 | 47210 | | | | | | | |
| | 1870 | 33013 | | | | | | | |
| | 1871 | 45773 | | | | | | | |
| | 1872 | 47126 | | | | | | | |
| | 1873 | 51621 | | | | | | | |
| | 1874 | 35679 | | | | | | | |
| | 1875 | 32480 | | | | | | | |
| | 1876 | 36890 | | | | | | | |
| | 1877 | 46295 | | | | | | | |
| | 1878 | 25262 | | | | | | | |
| | 1879 | 36585 | | | | | | | |
| | 1880 | 69429 | | | | | | | |
| | 1881 | 52100 | | 32988 | 63 | 19112 | 37 | | |
| | 1882 | 78887 | | 56685 | 72 | 22202 | 28 | | |
| | 1883 | 71033 | | 50094 | 71 | 20889 | 29 | | |
| | 1884 | 67603 | | 44509 | 66 | 23094 | 34 | | |
| | 1885 | 99536 | | | | | | | |

Notas:

- [1] Segundo a Vinha Portuguesa de 1886 a produção deste ano foi (30573 hl)
 [2] Idem de 1854 foi de 22139 hl.
 [3] Idem de 1855 foi de 26852 hl.
 [4] Idem de 1856 foi de 16671 hl
 [5] Idem de 1857 foi de 11944 hl.
 [6] Idem de 1858 foi de 33319 hl.
 [7] Idem de 1859 foi de 23150 hl.
 [8] Idem de 1860 foi de 19878 hl.
 [9] Idem de 1861 foi de 33845 hl
 [10] Idem de 1862 foi de 25590 hl

Fontes específicas:

Arquivo Distrital de Évora, núcleo do Governo Civil, "papéis estatísticos" e "mapas da produção"

Anex IV (4.3.8.) PV Faro

3.3.8. - Produção Vinica do Distrito de Faro*

(em hl)

| | | vinho | aguar dente | vinho | | | | | | Total** vinho/ad |
|-----|--------|-------|----------------|-------|----|--------|-----|-------|---|---------------------|
| | | | | tinto | % | branco | % | verde | % | |
| [1] | 1840 | 33988 | | | | | | | | |
| | 1848 | 51192 | | | | | | | | |
| | 1849 | 46750 | | | | | | | | |
| [2] | 1852 | 34951 | | | | | | | | |
| [2] | 1853 | 40869 | | | | | | | | |
| [2] | 1854 | 46060 | | | | | | | | |
| [3] | 1854/5 | 33852 | 1934 | | | | | | | 53192 |
| [2] | 1855 | 27508 | | | | | | | | |
| [2] | 1856 | 18727 | | | | | | | | |
| [2] | 1857 | 15862 | | | | | | | | |
| [2] | 1858 | 23075 | | | | | | | | |
| | 1859 | 18740 | 2539 | | | | | | | 44130 |
| [4] | 1860 | 24809 | 2797 | | | | | | | 52779 |
| [5] | 1861 | 22592 | 2317 | | | | | | | 45762 |
| [6] | 1862 | 24865 | | | | | | | | |
| | 1863 | 23100 | | | | | | | | |
| | 1864 | 24600 | | | | | | | | |
| | 1868 | 23179 | | | | | | | | |
| | 1869 | 24626 | | | | | | | | |
| | 1873 | 23228 | 3398 | | | | | | | 57208 |
| | 1874 | 28056 | 5884 | | | | | | | 86896 |
| | 1880 | 57200 | | | | | | | | |
| | 1881 | 21629 | | 19668 | 91 | 1961 | 9.1 | | | |
| | 1882 | 15006 | | 13428 | 89 | 1578 | 11 | | | |
| | 1883 | 35143 | | 33050 | 94 | 2093 | 6 | | | |
| | 1884 | 41860 | | 38921 | 93 | 2939 | 7 | | | |
| | 1885 | 51197 | | 48290 | 94 | 2907 | 5,7 | | | |

- [1] Segundo a Vinha Portuguesa de 1886 a produção deste ano foi 21627 hl.
 [2] A Vinha Portuguesa de 1886.
 [3] Como a fonte refere que na maioria dos concelhos a aguardante é de figo e medronho, considerou-se que apenas 50% das quantidades indicadas seriam de vinho.
 [4] A Vinha Portuguesa de 1886 regista para este ano 28117 hl.
 [5] Idem para 1861, 25605 hl.
 [6] Idem para 1862, 28180 hl.

Fontes específicas:

Relatório apresentado à Junta Geral do distrito de Faro na sessão ordinária de 1875 pelo conselheiro governador civil José Beires, Coimbra, 1875.
 Relatórios dos governadores civis do distrito de Faro de 1856, 1860 e 1864.

Anex IV (4.3.9.) PV Guarda

4.3.9. - Produção Vínica do Distrito da Guarda*

(em hl)

| | | vinho | aguar dente | vinho | | | | | | Total** vinho/ad |
|------|------|--------|----------------|--------|----|--------|----|-------|---|---------------------|
| | | | | tinto | % | branco | % | verde | % | |
| [1] | 1840 | 161820 | | | | | | 5453 | 3 | |
| | 1848 | 158865 | | | | | | | | |
| [2] | 1849 | 103227 | | | | | | 2757 | 3 | |
| [3] | 1852 | 125738 | | | | | | | | |
| [3] | 1853 | 100983 | | | | | | | | |
| [4] | 1854 | 109097 | | | | | | | | |
| [3] | 1855 | 168808 | | | | | | | | |
| [5] | 1856 | 59301 | | | | | | 6 | | |
| [6] | 1857 | 50179 | | | | | | | | |
| [7] | 1858 | 80880 | | | | | | | | |
| [8] | 1859 | 52373 | | | | | | | | |
| [9] | 1860 | 50479 | | | | | | | | |
| [10] | 1861 | 47295 | | | | | | | | |
| [11] | 1862 | 54152 | | | | | | | | |
| | 1863 | 61353 | | | | | | | | |
| | 1864 | 70733 | | | | | | | | |
| | 1865 | 104500 | | | | | | | | |
| | 1868 | 61826 | | | | | | | | |
| | 1869 | 73708 | | | | | | | | |
| | 1873 | 79146 | | | | | | | | |
| | 1880 | 103628 | | | | | | | | |
| | 1881 | 95126 | | 80117 | 84 | 15008 | 16 | | | |
| | 1882 | 137396 | | 109372 | 80 | 28024 | 20 | | | |
| | 1883 | 128792 | | 107786 | 84 | 21005 | 16 | | | |
| | 1884 | 12778 | | 10283 | 80 | 2495 | 20 | | | |
| | 1885 | 115422 | | 106520 | 92 | 8902 | 8 | | | |

Notas:

- [1] A Vinha Portuguesa de 1886 indica para este ano uma produção de 121773 hl.
 [2] Segundo o Relatório do Ministério dos Negócios do Reino apresentado às Câmaras Legislativas em 22 de Fevereiro de 1851, a colheita de 1849 foi inferior, 94891,5 hl (dos quais 2535,5 hl foram de vinho verde).
 [3] A Vinha Portuguesa de 1886
 [4] Segundo a Vinha Portuguesa de 1886 a produção deste ano foi 144326 hl.
 [5] Ibidem foi de 78451 hl.
 [6] Ibidem foi de 66383 hl.
 [7] Ibidem de 106998 hl
 [8] Ibidem de 69285 hl.
 [9] Ibidem de 66779 hl.
 [10] Ibidem de 62567 hl
 [11] Ibidem de 71638 hl.

Fontes específicas :

Revista Agronómica, Lisboa. 1856
 Relatórios dos governadores civis do distrito da Guarda de 1857,1858,1859, 1861,1862,1863,1864,1865 e 1866.

Anex IV (4.3.10.) PV Leiria

4.3.10. - Produção Vinica do Distrito de Leiria*

(em hl)

| | | vinho | aguar dente | vinho | | | | | | Total** vinho/ad |
|-----|------|----------|----------------|--------|----|--------|----|-------|-----|---------------------|
| | | | | tinto | % | branco | % | verde | % | |
| [1] | 1840 | 75824 | | | | | | 3317 | 4,4 | |
| | 1848 | 178115 | | | | | | | | |
| | 1849 | 69596 | | | | | | 2404 | 3,5 | |
| | 1850 | 87254 | | | | | | | | |
| | 1851 | 140769 | | | | | | | | |
| [2] | 1852 | 164779 | 3294 | | | | | | | 197719 |
| [3] | 1853 | 71518 | | | | | | | | |
| [4] | 1854 | 33794 | | | | | | | | |
| [5] | 1855 | 23608 | | | | | | | | |
| [5] | 1856 | 12681 | | | | | | | | |
| [5] | 1857 | 8655 | | | | | | | | |
| [6] | 1858 | 24559 | | | | | | | | |
| [7] | 1859 | 10814 | 100 | | | | | | | 11814 |
| | 1860 | 14500 | | | | | | | | |
| | 1862 | 27267 | | | | | | | | |
| | 1863 | 29300 | | | | | | | | |
| | 1864 | 79000 | | | | | | | | |
| | 1868 | 77250 | | | | | | | | |
| | 1869 | 79010 | | | | | | | | |
| | 1871 | 74400 | | | | | | | | |
| [8] | 1873 | [179250] | | | | | | | | |
| | 1880 | 114182 | | | | | | | | |
| | 1881 | 190019 | | 32088 | 17 | 157931 | 83 | | | |
| | 1882 | 192949 | | 40162 | 21 | 152787 | 79 | | | |
| | 1883 | 329464 | | 141035 | 43 | 188428 | 57 | | | |
| | 1884 | 365011 | | 159106 | 44 | 205904 | 56 | | | |

Notas:

[1] Segundo A Vinha Portuguesa de 1886 a produção deste ano foi 73015 hl.

[2] Ibidem, em 1852 foi de 166223 hl.

[3] Ibidem, em 1853 foi de 83137 hl.

[4] Ibidem, em 1854 foi de 36393 hl.

[5] A Vinha Portuguesa de 1886.

[6] Ibidem regista para este ano uma produção de apenas 227 hl.

[7] Ibidem fornece para 1859 um valor superior, 12638 hl.

[8] O concelho de Óbidos teria sido o principal responsável pelo forte crescimento da produção neste ano.

Fontes específicas:

Annaes Agricolas do Districto de Leiria, primeiro ano, 1880, Leiria, 1881.

António da Costa de Sousa Macedo, *Estatística do Distrito Administrativo de Leiria, Leiria, 1855.*

Relatório do governador civil do distrito de Leiria de 1859.

Anex IV (4.3.11.) PV Lx

4.3.11. - Produção Vinícola do Distrito de Lisboa

(em hl)

| | | vinho | aguardente | vinho | | | | | | Total** vinho/ad |
|-----|---------|--------|------------|--------|----|--------|----|-------|---|---------------------|
| | | | | tinto | % | branco | % | verde | % | |
| [1] | 1840 | 289581 | 44 | | | | | 1506 | 1 | 290024 |
| | 1848 | 566500 | | | | | | | | |
| | 1849 | 323865 | | | | | | | | |
| [3] | 1852 | 378364 | | | | | | | | |
| [3] | 1853 | 236434 | | | | | | | | |
| [3] | 1854 | 144317 | | | | | | | | |
| [3] | 1855 | 57328 | | | | | | | | |
| [3] | 1856 | 29986 | | | | | | | | |
| [3] | 1857 | 38450 | | | | | | | | |
| [3] | 1858 | 162168 | | | | | | | | |
| [4] | 1859/61 | 92580 | 632 | | | | | | | 98900 |
| [3] | 1859 | 95539 | | | | | | | | |
| [3] | 1860 | 72816 | | | | | | | | |
| | 1862 | 93751 | 1485 | | | | | | | 108601 |
| | 1865 | 169300 | | | | | | | | |
| | 1868 | 180200 | | | | | | | | |
| | 1869 | 248700 | | | | | | | | |
| | 1870 | 291100 | | | | | | | | |
| | 1871 | 324000 | | | | | | | | |
| | 1872 | 260300 | | | | | | | | |
| | 1873 | 275900 | | | | | | | | |
| | 1880 | 575123 | | | | | | | | |
| | 1881 | 581703 | | 354105 | 61 | 227598 | 39 | | | |
| | 1882 | 654209 | | 441053 | 67 | 213156 | 33 | | | |
| | 1883 | 600912 | | 419788 | 70 | 181128 | 30 | | | |
| | 1884 | 967819 | | 641642 | 66 | 326177 | 34 | | | |

Notas:

- [1] A Vinha Portuguesa de 1886 indica para este ano uma produção de 298733 hl.
 [2] Segundo o Relatório do Ministério dos Negócios do Reino apresentado às Câmaras Legislativas em 22 de Fevereiro de 1851, a colheita de 1849 foi superior, 336864 hl.
 [3] A Vinha Portuguesa de 1886.
 [4] Produção média do triénio.

Fontes específicas:

Relatórios dos governadores civis do distrito de Lisboa de 1862 e 1865.

Anex IV (4.3.12.) PV Portalegre

4.3.12. - Produção Vinica do Distrito de Portalegre*

(em hl)

| | | vinho | aguar dente | vinho | | | | | | Total** vinho/ad |
|-----|------|-------|----------------|-------|----|--------|----|-------|---|---------------------|
| | | | | tinto | % | branco | % | verde | % | |
| | 1838 | 10671 | 905 | | | | | | | 19721 |
| [1] | 1840 | 11225 | 775 | | | | | | | 18980 |
| | 1848 | 15649 | 925 | | | | | | | 24899 |
| [2] | 1849 | 4365 | 274 | | | | | | | 7105 |
| | 1850 | 7178 | 441 | | | | | | | 11588 |
| | 1851 | 8781 | 480 | | | | | | | 13581 |
| [3] | 1852 | 17377 | | | | | | | | |
| [3] | 1853 | 18552 | | | | | | | | |
| [3] | 1854 | 13015 | | | | | | | | |
| [3] | 1855 | 19745 | | | | | | | | |
| [3] | 1856 | 7185 | | | | | | | | |
| [3] | 1857 | 9386 | | | | | | | | |
| [3] | 1858 | 20453 | | | | | | | | |
| [4] | 1859 | 9812 | 944 | | | | | | | 19252 |
| [5] | 1860 | 13975 | 1174 | | | | | | | 25715 |
| | 1861 | 21100 | | | | | | | | |
| | 1862 | 10507 | 896 | | | | | | | 19467 |
| | 1863 | 13396 | 1294 | | | | | | | 26336 |
| | 1864 | 8049 | 608 | | | | | | | 14129 |
| | 1865 | 6442 | 1078 | | | | | | | 17222 |
| | 1868 | 14978 | | | | | | | | |
| | 1869 | 28441 | | | | | | | | |
| | 1871 | 19874 | | | | | | | | |
| | 1872 | 25340 | | | | | | | | |
| | 1873 | 29885 | | | | | | | | |
| | 1880 | 17472 | | | | | | | | |
| | 1881 | 13682 | | 8983 | 66 | 4698 | 34 | | | |
| | 1882 | 35253 | | 23347 | 66 | 11906 | 34 | | | |
| | 1883 | 21804 | | 11688 | 54 | 10116 | 46 | | | |
| [6] | 1884 | 24747 | | 16251 | 66 | 8495 | 34 | | | |
| | 1885 | 32054 | | 17539 | 55 | 14517 | 45 | | | |

Notas:

[1] Os valores constantes da Vinha Portuguesa de 1886 são ligeiramente diferentes (11102 hl).

[2] Segundo o Relatório do Ministério dos Negócios do Reino apresentado às Câmaras Legislativas em 22 de Fevereiro de 1851, a colheita de 1849 foi superior, 5231 hl.

[3] A *Vinha Portuguesa de 1886*.

[4] *Ibidem* indica para este ano 11759 hl.

[5] *Ibidem* para 1860, 16748 hl.

[6] O BDGA de Dezembro de 1890 apresenta valores inferiores para este ano (21147 hl)

Fontes específicas:

Arquivo Distrital de Portalegre, maço 7.

Relatórios dos governadores civis do distrito de Portalegre de 1859,1860,1862,1863,1864 e 1865.

Anex IV (4.3.13.) PV Porto

4.3.13. - Produção Vinica do Distrito do Porto*

(em hl)

| | ano | vinho | aguar dente | vinho | | | | | | Total** vinho/ad |
|-----|------|----------|-------------|--------|----|--------|---|--------|----|---------------------|
| | | | | tinto | % | branco | % | verde | % | |
| [1] | 1840 | 346414 | 725 | - | | - | | 346272 | 99 | 353667 |
| | 1848 | 314346 | | | | | | | | |
| | 1849 | 184038 | | | | | | | | |
| [2] | 1852 | 158688 | | | | | | | | |
| [2] | 1853 | 193593 | | | | | | | | |
| [2] | 1854 | 76929 | | | | | | | | |
| [3] | 1855 | 76674 | 1105 | | | | | | | 87724 |
| [4] | 1856 | 4000 | | | | | | | | |
| | 1857 | 8814 | | | | | | | | |
| [2] | 1858 | 85127 | | | | | | | | |
| [2] | 1859 | 8885 | | | | | | | | |
| [2] | 1860 | 11980 | | | | | | | | |
| [5] | 1862 | 45540 | | | | | | | | |
| | 1864 | 162100 | | | | | | | | |
| [6] | 1868 | [201900] | | | | | | | | |
| | 1869 | 162118 | | | | | | | | |
| | 1871 | 85539 | | | | | | | | |
| | 1872 | 79909 | | | | | | | | |
| | 1873 | 88726 | | | | | | | | |
| | 1879 | 32170 | 1918 | | | | | | | 51350 |
| | 1880 | 125636 | | | | | | | | |
| | 1881 | 27937 | | 25413 | 91 | 2524 | 9 | | | |
| | 1882 | 102596 | | 99727 | 97 | 2869 | 3 | | | |
| | 1883 | 72742 | | 70458 | 97 | 2284 | 3 | | | |
| | 1884 | 135062 | | 131276 | 97 | 3786 | 3 | | | |
| | 1885 | 215302 | | 204619 | 95 | 10683 | 5 | | | |

Notas:

[1] Segundo A Vinha Portuguesa de 1886 a produção do distrito em 1840 foi de 237343 hl.

[2] A Vinha Portuguesa de 1886.

[3] Ibidem indica para este ano 63248 hl.

[4] Ibidem para 1856 regista 3235 hl

[5] Ibidem para 1862 avalia em 36265 hl

[6] Estimativa

Fontes específicas:

Jornal da Sociedade Agricola do Porto de 1856

Relatórios dos governadores civis do distrito do Porto de 1857 e 1858.

Anex IV (4.3.14.) PV Santarém

4.3.14. - Produção Vinícola do Distrito de Santarém*

(em hl)

| | | vinho | aguar dente | vinho | | | | | | Total** vinho/ad |
|-----|------|--------|----------------|--------|----|--------|----|-------|---|---------------------|
| | | | | tinto | % | branco | % | verde | % | |
| [1] | 1840 | 200927 | | | | | | | | |
| | 1848 | 389442 | | | | | | | | |
| [2] | 1849 | 211538 | | | | | | | | |
| [3] | 1852 | 226384 | | | | | | | | |
| [3] | 1853 | 190374 | | | | | | | | |
| [3] | 1854 | 175108 | | | | | | | | |
| [3] | 1855 | 122570 | | | | | | | | |
| [3] | 1856 | 41482 | | | | | | | | |
| [4] | 1857 | 38264 | 1356 | | | | | | | 51824 |
| [5] | 1858 | 107598 | 878 | | | | | | | 116378 |
| [6] | 1859 | 75310 | 2464 | | | | | | | 99950 |
| | 1860 | 54318 | 1913 | | | | | | | 73448 |
| [7] | 1861 | 57969 | 1898 | | | | | | | 76949 |
| [8] | 1862 | 64231 | 1160 | | | | | | | 75831 |
| | 1863 | 129200 | | | | | | | | |
| | 1864 | 116100 | | | | | | | | |
| | 1868 | 129253 | | | | | | | | |
| | 1869 | 116107 | | | | | | | | |
| | 1870 | 108834 | | | | | | | | |
| | 1880 | 229609 | | | | | | | | |
| | 1881 | 147392 | | 95011 | 64 | 52381 | 36 | | | |
| | 1882 | 296584 | | 212183 | 72 | 84401 | 28 | | | |
| | 1883 | 289301 | | 202374 | 70 | 86927 | 30 | | | |
| | 1884 | 292127 | | 203901 | 70 | 88226 | 30 | | | |
| | 1885 | 390472 | | 263566 | 67 | 126907 | 33 | | | |

Notas:

[1] Segundo A Vinha Portuguesa de 1886 a produção deste ano foi 189691 hl.

[2] Segundo o Relatório do Ministério dos Negócios do Reino apresentado às Câmaras Legislativas em 22 de Fevereiro de 1851, a colheita de 1849 foi superior, 219984 hl.

[3] A Vinha Portuguesa de 1886.

[4] Ibidem indica para 1857, 4314 hl (!)

[5] Ibidem para 1858, 164968 hl

[6] Ibidem para 1859, 81072 hl.

[7] Ibidem para 1861, 86861 hl.

[8] Ibidem para 1862, 75270 hl.

Fontes específicas:

Arquivo distrital de Santarém, "Mapas estatísticos"

Relatórios dos governadores civis do distrito de Santarém de 1857, 1858, 1859, 1860, 1861 e 1862.

Anex IV (4.3.15.) PV Viana

4.3.15. - Produção Vinica do Distrito de Viana do Castelo*

(em hl)

| | vinho | aguar dente | vinho | | | | | | Total** vinho/ad |
|------|---------|----------------|-------|--------|--------|------|--------|-----|---------------------|
| | | | tinto | % | branco | % | verde | % | |
| [1] | 1827/31 | 211776 | | | | | | | |
| [2] | 1835/39 | 302748 | | | | | | | |
| [3] | 1840 | 374985 | 195 | - | | | 374985 | 100 | 376938 |
| [2] | 1840/44 | 343499 | | | | | | | |
| [2] | 1845/49 | 286118 | | | | | | | |
| | 1848 | 354961 | | | | | | | |
| | 1849 | 203711 | | | | | 203711 | 100 | |
| [2] | 1850/54 | 209820 | | | | | | | |
| | 1851 | 398812 | 224 | | | | 398812 | 100 | 401052 |
| [4] | 1852 | 123884 | | | | | | | |
| [4] | 1853 | 257423 | | | | | | | |
| [4] | 1854 | 168286 | | | | | | | |
| [4] | 1855 | 65786 | | | | | | | |
| [2] | 1855/59 | 25786 | | | | | | | |
| [5] | 1856 | 1375 | | | | | | | |
| [6] | 1857 | 5702 | | | | | 5702 | 100 | |
| [7] | 1858 | 59956 | 186 | | | | 59956 | 100 | 61816 |
| [8] | 1859 | 7837 | 28 | | | | 7837 | 100 | 8117 |
| [2] | 1860/64 | 37990 | | | | | | | |
| [4] | 1860 | 11091 | | | | | | | |
| [9] | 1861 | 40382 | 203 | | | | | | 42412 |
| | 1862 | 36265 | | | | | | | |
| [10] | 1864 | 55374 | 304 | | | | | | 58414 |
| [11] | 1865 | 68276 | 303 | | | | | | 71306 |
| [2] | 1865/69 | 69557 | | | | | | | |
| | 1868 | 97979 | | | | | | | |
| | 1869 | 77790 | | | | | | | |
| [2] | 1870/74 | 61951 | | | | | | | |
| | 1871 | 76491 | | | | | | | |
| | 1872 | 47780 | | | | | | | |
| | 1873 | 66440 | | | | | | | |
| [2] | 1875/80 | 40489 | | | | | | | |
| | 1880 | 62495 | | | | | | | |
| | 1881 | 74350 | | 72220 | 97 | 2130 | 3 | | |
| | 1882 | 55805 | | 55161 | 99 | 644 | 1 | | |
| | 1883 | 61776 | | 60278 | 98 | 1498 | 2 | | |
| | 1884 | 118628 | | 114680 | 97 | 3947 | 3 | | |
| | 1885 | 90433 | | 88267 | 98 | 2166 | 2 | | |

Anex IV (4.3.15.) PV Viana

Notas:

- [1] Valor médio calculado com base no termo médio dos dizimos destes anos. [Eusébio Cândido C.P.F.Coelho, "Estatística...", ob. cit., p.278].
- [2] Rui Feijó. Liberalismo.... ob. cit., p. 178.
- [3] A Vinha Portuguesa de 1886 refere para este ano, 281319 hl.
- [4] A Vinha Portuguesa de 1886.
- [5] Ibidem indica para este ano uma produção de 1953 hl.
- [6] Ibidem refere para 1857. 6924 hl.
- [7] Ibidem para 1858. 44754 hl.
- [8] Ibidem para 1859, 9516 hl.
- [9] Produziu-se mais 2000 hl de vinho de maçã.
- [10] " " 4386 hl " "
- [11] " " 1439 hl " "

Fontes específicas:

Eusébio Cândido C.P. Furtado Coelho. Estatística do Distrito de Vianna do Castelo. Suplemento do BMOPCI de Dezembro de 1860, Lisboa, 1861.

Relatórios dos governadores civis do distrito de Viana do Castelo de 1856,1858,1860 1861. 1864 e 1865.

Rui Graça Feijó, Liberalismo e transformação social. A região de Viana do Antigo Regime a finais da Regeneração, Lisboa, p. 178.

Anex Iv (4.3.16.) PV Vila Real

4.3.16. - Produção Vínica do Distrito de Vila Real*

(em hl)

| | | vinho | aguar dente | vinho | | | | | | Total** vinho/ad |
|-----|------|--------|-------------|--------|----|--------|----|-------|----|---------------------|
| | | | | tinto | % | branco | % | verde | % | |
| [1] | 1840 | 524657 | 697 | - | | - | | 65199 | 12 | 531629 |
| | 1848 | 438307 | | | | | | | | |
| [2] | 1849 | 442157 | 359 | | | | | 60165 | 14 | 445748 |
| [3] | 1852 | 411855 | | | | | | | | |
| [3] | 1853 | 462262 | | | | | | | | |
| [3] | 1854 | 312500 | | | | | | | | |
| [3] | 1855 | 393463 | | | | | | | | |
| [3] | 1856 | 101768 | | | | | | | | |
| [3] | 1857 | 127087 | | | | | | | | |
| [4] | 1858 | 553210 | | | | | | | | |
| [5] | 1859 | 191387 | | | | | | | | |
| [3] | 1860 | 103390 | | | | | | | | |
| [3] | 1861 | 170602 | | | | | | | | |
| | 1862 | 270039 | | | | | | | | |
| | 1863 | 244400 | | | | | | | | |
| | 1864 | 305500 | | | | | | | | |
| | 1868 | 244424 | | | | | | | | |
| | 1869 | 305590 | | | | | | | | |
| | 1871 | 287900 | | | | | | | | |
| | 1872 | 256120 | | | | | | | | |
| | 1880 | 322098 | | | | | | | | |
| | 1881 | 347192 | | 295001 | 85 | 52191 | 15 | | | |
| | 1882 | 360691 | | 305551 | 85 | 55140 | 15 | | | |
| | 1883 | 257745 | | 234525 | 91 | 23220 | 9 | | | |
| | 1884 | 223745 | | 204565 | 91 | 19180 | 9 | | | |
| | 1885 | 224579 | | 196369 | 87 | 28209 | 13 | | | |

Notas:

- [1] A Vinha Portuguesa de 1886 refere para este ano uma produção inferior, 309925 hl.
 [2] Segundo o Relatório do Ministério dos Negócios do Reino apresentado às Câmaras Legislativas em 22 de Fevereiro de 1851, a colheita de 1849 foi inferior, 318307 hl (dos quais 43312,5 hl foram de vinho verde)
 [3] A Vinha Portuguesa de 1886.
 [4] Cerca de metade da produção (48,6%) é oriunda da região demarcada [Relatório do governador civil de 1858]. A Vinha Portuguesa de 1886 apresenta valores muito inferiores, 257902 hl.
 [5] A mesma fonte regista para este ano 89314 hl.

Fontes específicas:

Arquivo Distrital de Vila Real, "mapas estatísticos"
 Relatórios dos governadores civis do distrito de Vila Real de 1858 e 1859.

Anex IV (4.3.17.) PV Viseu

4.3.17. - Produção Vinica do Distrito de Viseu*

(em hl)

| | | vinho | aguar dente | vinho | | | | | | Total** vinho/ad |
|------|------|----------|----------------|--------|----|--------|---|--------|----|---------------------|
| | | | | tinto | % | branco | % | verde | % | |
| | 1840 | 500906 | 14 | - | | - | | 195473 | 39 | 501046 |
| | 1848 | 329788 | | | | | | | | |
| [2] | 1849 | 239250 | | | | | | 78105 | 33 | |
| [3] | 1852 | 357151 | 218 | | | | | 125827 | 35 | 359331 |
| [4] | 1853 | 291928 | 153 | | | | | 100494 | 34 | 293458 |
| [5] | 1854 | 241064 | | | | | | | | |
| [5] | 1855 | 393141 | | | | | | | | |
| [5] | 1856 | 157444 | | | | | | | | |
| [5] | 1857 | 129965 | | | | | | | | |
| [5] | 1858 | 283590 | | | | | | | | |
| [6] | 1859 | 66506 | 497 | | | | | 14144 | 21 | 71476 |
| | 1860 | 185790 | | | | | | | | |
| [7] | 1861 | 197532 | 490 | | | | | 52842 | 27 | 202432 |
| [8] | 1862 | 347370 | 901 | | | | | 89407 | 26 | 356380 |
| [9] | 1863 | [505728] | | | | | | | | |
| [10] | 1864 | 266545 | 2098 | | | | | | | 287525 |
| [11] | 1868 | [331900] | | | | | | | | |
| [11] | 1869 | [409500] | | | | | | | | |
| | 1880 | 211107 | | | | | | | | |
| | 1881 | 199713 | | 186775 | 94 | 12938 | 6 | | | |
| | 1882 | 222500 | | 206883 | 93 | 15617 | 7 | | | |
| | 1883 | 245254 | | 232014 | 95 | 13240 | 5 | | | |
| | 1884 | 297432 | | 281249 | 95 | 16183 | 5 | | | |
| | 1885 | 306003 | | 293703 | 96 | 12300 | 4 | | | |

Notas:

- [1] Segundo A Vinha Portuguesa de 1886 a produção deste ano foi 350511 hl.
 [2] A produção dentro da RD foi de 70091 hl (29% do total distrital). Arq MOP, MR-2D-2R-22.
 [3] A Vinha Portuguesa de 1886 indica valores inferiores (286864 hl).
 [4] A produção dentro da RD foi de 69899 hl (24%)[Arq Dist de Viseu, "Mappa demonstrativo ... em 1853"]. A Vinha Portuguesa de 1886 refere valores superiores (348788 hl.)
 [5] A Vinha Portuguesa de 1886.
 [6] Donde 15819 hl (24%) dentro da RD. A Vinha Portuguesa de 1886 regista para 1859 uma produção de 81110 hl.
 [7] Ibidem indica para 1861, 212433 hl.
 [8] Donde 75830hl (22%) dentro da RD. Relativamente a este ano as diferentes fontes consultadas apresentam valores consideravelmente dispares : o "mappa da produção vinicola" do AMOP [DGCI, RA-1-S] indica as quantidades expressas no quadro; o relatório do governador civil deste ano, 271798 hl (89447 hl de vinho verde e 64355 na RD); e a Vinha Portuguesa de 1886, 290547 hl.
 [9] Estimativa da produção distrital com base na produção dentro da RD fornecida pelo governador civil (126432 hl).
 [10] A produção dentro da RD foi de 65548 hl (25%).
 [11] Estimativa.

Fontes específicas:

Arquivo Distrital de Viseu, "Mappas demonstrativos da produção de vinho, aguardente e vinagre neste districto de Viseu " em 1852 e 1853.
 Relatórios dos governadores civis de Viseu de 1859, 1861, 1862, 1863 e 1864.

4.4.1. - Arrematação e contrato do subsídio literário

“Termos da arrematação e condições do contrato do rendimento do subsídio literário da Provedoria de Beja nos anos de 1800 a 1802”¹

Termos do contrato

“Arremata-se a José Bernardo da Costa, negociante e morador no Rossio², para ele e para seu sócio, Henrique José da Costa, negociante e morador às Pedras Negras, por seu procurador, o mesmo arrematante, o rendimento do subsídio literário dos vinhos³ da Provedoria de Beja por tempo de três anos⁴, que já principiaram em Janeiro do presente, em preço cada um deles de três contos setecentos e cinco mil réis, livres para a Fazenda Real, com as condições, que se lhe entregaram assinadas pelo conselho ; e para esta arrematação procederam as diligências da lei novíssima, e regimento da Fazenda, e se lhe declararam os decretos de S. Alteza Real sobre os conluios, e compadrios, sendo a tudo presente o conselheiro Constantino António Álvares do Vale que serviu de procurador da fazenda. Lisboa 17 de Setembro de 1800”.

Condições do contrato⁵

1º - Para além do preço deste contrato, livre para a Fazenda, há-de pagar mais o contratador 1% para a Obra Pia na forma de doação, confirmada ultimamente pelo Alvará de Lei de 1 de Agosto de 1752, e mais 2% por milhar.

2º - Há-de pagar por uma vez ao tempo da arrematação ½ % para as alçadas ou Bolcinho, e outro ½ % ao corrector da Fazenda ; 200\$000 para esmolos e 20\$000 de ordinária para o Santíssimo Sacramento de Santa Engrácia.

3º - Aos contratadores pertence o rendimento do subsídio literário da respectiva Comarca (com excepção dos legados) pelo preço que consta da arrematação e poderão dividir e arrendar “em ramos” os diversos distritos da mesma Comarca. Tanto os contratadores como os seus rendeiros gozarão os privilégios de que gozam os rendeiros da Real Fazenda “que não estiverem, ou ao diante forem regulados em parte, ou em todo”.

4º - Os manifestos serão feitos em conformidade do Alvará e Instruções de 7 de Julho de 1787, pelos juizes a quem estão cometidos, ou por comissão sua, estando impedidos, e a eles deverão assistir os contratadores, ou seus procuradores, feitores e administradores, para requererem o que lhes convier.

5º - Nos referidos manifestos observar-se-à o estabelecido no Edital de 18 de Agosto de 1788, declarando os lavradores a quantidade que recolheram em mosto, liquidando-se para o pagamento desta colecta com o

¹ ATC, Erário Régio, livº 3932, pp. 1 a 5. Os termos e as condições são deste contrato são o padrão seguido nos demais.

² Em Lisboa.

³ Nalguns contratos diz-se apenas subsídio literário o que pressupõe que se trata do subsídio dos vinhos, aguardentes e vinagres.

⁴ A partir de 1831 alguns contratos passaram a ser por quatro anos. Cfr., ATC, ER., livº 3932, pp. 159 a 163.

abatimento de 20%, ou de 5 almudes por cada pipa de 25 almudes para quebras. E onde a “uva de tinta” se prepara à parte, se liquidará com igual abatimento. Quanto ao vinho verde, “vulgarmente chamado de enforcado”, e às aguardentes e vinagres que forem extraídos dos mesmos vinhos ou de suas balsas, observar-se-à o que dispõe o mesmo alvará.

6º - Do vinho manifestado pertence ao contratador 12 réis/almude do vinho maduro ; 5 réis/almude do vinho verde ; 48 réis/almude da aguardente; e 6 réis/almude do vinagre, sendo estes dois últimos géneros fabricados de vegetais, e não se pagando nada das águas pés e misturas “contando que não haja fraude”. Quando os lavradores tiverem reduzido grandes porções dos seus vinhos a mistura, que se pressuponha destinarem-se a venda, cobrar-se-à deles o equivalente ao disposto para os vinhos verdes, ficando todavia sempre livres as águas pés e a parte das misturas que sejam para “uso dos homens do trabalho”. Em caso de acidentes climatéricos, ou em terras fracas que produzam vinhos “baixos e inferiores”, estes serão na mesma colectados como maduros “pois estes acidentes não destroem a natureza do género”.

7º - A 3ª parte dos sequestros fica a pertencer aos contratadores, assim como o subsídio do vinho que transitar de umas terras para as outras sem guia do seu pagamento, quer o vinho seja da produção das terras da Comarca, ou de fora delas.

8º - A cobrança do subsídio é integralmente da conta dos contratadores, seus procuradores, feitores ou administradores.

9º - Os contratadores são obrigados a entregar no Cofre das Terças da Comarca à ordem do Provedor a importância da folha dos ordenados dos professores e mestres “em quatro quartéis adiantados” para se distribuírem em conformidade das ordens que têm. E o resto do preço do contrato será entregue na tesouraria mór do Real Erário em dois pagamentos iguais, a saber : o primeiro em Janeiro e o segundo em Julho de cada ano.

10º - Os contratadores poderão cobrar executivamente as dívidas que se lhes ficarem devendo até 6 meses após o fim do contrato.

⁵ Sintetizaram-se os itens.

Anexo IV (4.4.2.) Arrem sub lit

4.4.2. - Arrematadores do subsídio literário para os triénios 1800/1802 ; 1803/1805 ; 1806/1808

| Contratador | 1800-1802 | | | | 1803-1805 | | | | | | 1806-1808 | | | |
|------------------------------------|-----------|---------|-------|----------|-----------|----------|--------|----------|----------|-------|-----------|-----------|----------|-------|
| | | | | | | | | | | | | | | |
| Ana de Jesus Cunha e Lacerda | | | | | Porto | | | | | | | | | |
| Anselmo Joaquim de Carvalho | C. Branco | Tomar | | | | | | | | | | | | |
| António Duarte (capitão) | Leiria | | | | | | | | | | | | | |
| António Joaquim de Castro | Santarém | | | | | | | | | | | | | |
| António José de Miranda | Penafiel | Viseu | | | Algarve | Viseu | | | | | Viseu | | | |
| António José Seabra | | | | | Porto | | | | | | Tomar | | | |
| António Pereira Mendes | | | | | Tomar | | | | | | | | | |
| António Pinheiro Pimentel | C. Branco | | | | | | | | | | T. Vedras | | | |
| António Ribeiro da Costa | | | | | | | | | | | | | | |
| Bernardo de Magalhães e Noronha | Guarda | | | | | | | | | | | | | |
| Custódio José da Silva | | | | | Guimarães | | | | | | Penafiel | Guimarães | | |
| Domingos Cardoso de Meneses | | | | | Guimarães | | | | | | | | | |
| Domingos Pinheiro | Algarve | | | | | | | | | | | | | |
| Eusébio da Silva Cardoso a) | Algarve | Ourique | Porto | Santarém | | | | | | | | | | |
| Francisca Tomásia de Sousa Cardoso | Guimarães | | | | | | | | | | Porto | | | |
| Francisco António Cordeiro | | | | | | | | | | | | | | |
| Francisco José Colares | T. Vedras | | | | | | | | | | | | | |
| Francisco Luis de Oliveira Pula | Leiria | | | | | | | | | | | | | |
| Francisco Xavier Lopes | | | | | Miranda | | | | | | | | | |
| Henrique José da Costa | Beja | Évora | | | | | | | | | | | | |
| Henrique José da Silva | Moncorvo | | | | | | | | | | Beja | Évora | | |
| Jacinto Pereira Lima | | | | | | | | | | | | | | |
| João António da Silva | Miranda | | | | | | | | | | | | | |
| João António de Almeida | | | | | | | | | | | | | | |
| João da Costa Carvalho Guimarães | | | | | Guimarães | | | | | | Porto | Guimarães | | |
| João de Sousa Aguiar | | | | | Guimarães | | | | | | Penafiel | | | |
| João Luis do Couto | Viana | | | | | | | | | | | | | |
| João Manuel de Campos | Moncorvo | | | | | | | | | | | | | |
| João Xavier de Oliveira e Barros | Lamego | Viana | | | Beja | Évora | Leiria | Moncorvo | Santarém | Tomar | Aveiro | Moncorvo | Santarém | Tomar |
| Joaquim José da Silva | Santarém | | | | Lamego | Penafiel | Viana | | | | | | | |
| Joaquim José Simões | Aveiro | | | | | | | | | | | | | |
| José António Pereira Vilela | T. Vedras | | | | | | | | | | | | | |

Anexo IV (4.4.2.) Arrem sub lit

| Contratador | 1800-1802 | | | | 1803-1805 | | | | | | 1806-1808 | | | | |
|---------------------------------------|-----------|------------|--|--|---------------------------------------------|--------------------|---------|--|--|--|-----------|------|-------|--|--|
| | Beja | Évora | | | C. Branco Algarve Portalegre Elvas | Miranda Ourique | Ourique | | | | | Beja | Évora | | |
| José Bernardo da Costa | | | | | | | | | | | | | | | |
| José Caetano dos Santos | | | | | | | | | | | | | | | |
| José Cristovão da Costa | | | | | | | | | | | | | | | |
| José Elias de Miranda | | | | | | | | | | | | | | | |
| José Francisco Lisboa | Elvas | Portalegre | | | | | | | | | | | | | |
| José Joaquim da Silva | | | | | | | | | | | | | | | |
| José Joaquim de Bairos | Miranda | | | | | | | | | | | | | | |
| José Joaquim de Paiva e Moura | Guarda | Tomar | | | | | | | | | | | | | |
| José Manuel de Lima | | | | | | | | | | | | | | | |
| José Pessoa da Cunha | | | | | | | | | | | | | | | |
| José Rodrigues | Setúbal | | | | | | | | | | | | | | |
| José Simões Vaz | Aveiro | | | | | | | | | | | | | | |
| Manuel António Aleixo | Moncorvo | | | | | | | | | | | | | | |
| Manuel António Aleixo de Mendonça | | | | | | | | | | | | | | | |
| Manuel de Andrade e Silva | | | | | | | | | | | | | | | |
| Manuel de Santiago | | | | | | | | | | | | | | | |
| Manuel dos Santos Rocha | Lamego | Viana | | | | | | | | | | | | | |
| Manuel Gomes da Silva | Guimarães | | | | | | | | | | | | | | |
| Manuel José de Miranda | Penafiel | Viseu | | | | | | | | | | | | | |
| Manuel José dos Santos | | | | | | | | | | | | | | | |
| Matias José de Faria | | | | | | | | | | | | | | | |
| Melo Neiva e Companhia | | | | | | | | | | | | | | | |
| Pedro António de Carvalho Fontes | Elvas | Portalegre | | | | | | | | | | | | | |
| Rodrigo José de Sousa Lobo de Meneses | | | | | | | | | | | | | | | |
| Tomás Nunes Ribeiro | Setúbal | | | | | | | | | | | | | | |
| Vicente de Castro Guimarães | Viseu | | | | | | | | | | | | | | |
| Vicente José de Carvalho | Algarve | Ourique | | | | | | | | | | | | | |

Fonte: ATC, ER, liv^{os} 3926 e 3932.

Anex IV (4.4.3.) decl Mesa V^{os}

4.4.3. - Declarantes na Mesa dos Vinhos de Lisboa em 1774 e 1799 vinho e aguardente (ad)

| 1774 | quant (alm) | origem | valor (réis) | val. unit (réis/alm) | 1799 | quant (alm) | origem | valor (réis) | val. unit (réis/alm) | |
|--------------------|--------------------|-------------|-----------------|-------------------------|---------------------|---------------------|---------------|------------------------|-------------------------|------|
| 3 Jan ^o | 60 | C. Grande | 726 | 12,1 | 1 Jan ^o | 120 | ? b) | 1440 | 12,0 | |
| | 15 | Chamusca | 166 | 11,1 | 3 Jan ^o | 360 | Santarém | 4320 | 12,0 | |
| | 22 | outra banda | 264 | 12,0 | | 238 | Bucelas c) | 2856 | 12,0 | |
| | 4 | V.F.Xira | 48 | 12,0 | | 44 | Madeira | 528 | 12,0 | |
| | 5 | Santarém | 60 | 12,0 | 4 Jan ^o | 140 | Olivais c) | 1695 | 12,1 | |
| | 5 | Azeitão | 60 | 12,0 | | 11 | Comarcas | 132 | 12,0 | |
| | 4 | Santarém | 48 | 12,0 | 5 Jan ^o | 12 | Comarcas | 144 | 12,0 | |
| | 4 Jan ^o | 5 | Colares | 60 | 12,0 | | 56 | v ^o Porto | 672 | 12,0 |
| | | 7 | outra banda | 84 | 12,0 | | 40 | Almada d) | 480 | 12,0 |
| | 5 Jan ^o | 6 | Torres | 72 | 12,0 | | 104 | Olivais c) | 1272 | 12,2 |
| 5 | | Santarém | 60 | 12,0 | 7 Jan ^o | 50 | S.Quintino e) | 603 | 12,1 | |
| 10 | | Santarém | 120 | 12,0 | | 30 | S.Quintino e) | 363 | 12,1 | |
| 10 | | Santarém | 120 | 12,0 | | 19 | Camaxide e) | 228 | 12,0 | |
| 5 | | Santarém | 60 | 12,0 | | 391 | Charneca e) | 4737 | 12,1 | |
| 7 an ^o | 6 | Santarém | 72 | 12,0 | | 30 | Comarcas | 360 | 12,0 | |
| | 5 | Alenquer | 60 | 12,0 | 8 Jan ^o | 354 | Bucelas e) | 4248 | 12,0 | |
| | 4 | Tomar | 48 | 12,0 | | 20 | Comarcas | 240 | 12,0 | |
| | 87,5 | Torres | 1059 | 12,1 | | 10 | Comarcas | 120 | 12,0 | |
| | 6 | Olivais | 72 | 12,0 | | 112 | Bucelas e) | 1344 | 12,0 | |
| | 50 | Trocifal | 600 | 12,0 | | 30 | Comarcas | 360 | 12,0 | |
| | 62,5 | Trocifal | 756 | 12,1 | | 7 | Comarcas | 84 | 12,0 | |
| | 5 | T. Novas | 60 | 12,0 | | 30 | Comarcas | 360 | 12,0 | |
| | 5 | Pontével | 60 | 12,0 | | 52 | Lumiar f) | 630 | 12,1 | |
| | 5 | Tomar | 60 | 12,0 | 2 Out ^o | 133 | Comarcas g) | 1596 | 12,0 | |
| 2,5 | Tomar | 30 | 12,0 | | | 15 | Comarcas g) | 180 | 12,0 | |
| 240 | Olivais a) | 2904 | 12,1 | | | 92 | Comarcas g) | 1104 | 12,0 | |
| 120 | Chamusca | 1452 | 12,1 | 3 Out ^o | | 60 | Comarcas g) | 720 | 12,0 | |
| 20 | outra banda | 240 | 12,0 | 5 Out ^o | | 360 | Comarcas g) | 4320 | 12,0 | |
| 5 | Aldeia Galega | 60 | 12,0 | | | 12 | Comarcas g) | 144 | 12,0 | |
| 15 | Sto. André | 180 | 12,0 | 7 Out ^o | | 703,5 | Pt Alcant h) | 8442 | 12,0 | |
| 10 | T. Novas | 120 | 12,0 | | | 24 | Ad i) | 1152 | 48,0 | |
| 8 Jan ^o | 18 | Setúbal | 216 | 12,0 | | 11 Out ^o | 120 | v ^o Madeira | 1440 | 12,0 |
| | 5 | Santarém | 60 | 12,0 | | 14 Out ^o | 60 | Comarcas | 720 | 12,0 |
| | 5 | Santarém | 60 | 12,0 | 15 Out ^o | 183 | S.Quintino j) | 2196 | 12,0 | |
| | 2,5 | Santarém | 30 | 12,0 | | 25 | Ad k) | 1200 | 48,0 | |
| | 212 | Paço Lumiar | 2541 | 12,0 | 17 Out ^o | 33 | Carnide c) | 399 | 12,1 | |
| | 106 | Torres | 1282 | 12,1 | | 91 | Carnide l) | 1101 | 12,1 | |
| | 27 | Charneca | 327 | 12,1 | | 60 | Comarcas | 720 | 12,0 | |
| | 70 | Charneca | 942 | 13,5 | | 46 | Ad k) | 2208 | 48,0 | |
| | 99 | Charneca | 1197 | 12,1 | 19 Out ^o | 55 | Milharado e) | 666 | 12,1 | |
| | 15 | Madeira | 180 | 12,0 | | 671,5 | C. Grande m) | 8058 | 12,0 | |
| 5,5 | Madeira | 66 | 12,0 | | 8 | tomadias n) | 84 | 10,5 | | |
| 289 | ? | 3501 | 12,1 | | 5 | tomadias o) | 60 | 12,0 | | |
| 7 | outra banda | 84 | 12,0 | | | | | | | |

- a) Quinta do Calharis
b) Da apelação de 1798
c) Da colheita de 1797
d) O vinho pertencia a dois padres e provinha de um peditório feito naquela vila
e) Da colheita de 1798
f) Da colheita de 1796
g) Para embarque
h) Escrivão da Porta de Alcântara
i) Aguardente proveniente do Rio de Janeiro declarada por Jacome Ratton
j) Da colheita de 1798 e proveniente de dois lavradores (123 alm de um e 60 alm de outro)
k) Aguardente do Rio de Janeiro
l) Da colheita de 1795
m) Escrivão do ramo do Campo Grande e anexas relativo à cobrança de Julho

Anex IV (4.4.3.) decl Mesa V^{os}

- n) Tomadas feitas na Baixa
- o) Tomadas feitas em Belém

Fonte : ATC, ER, liv^o 3779

Anex IV (4.4.4.) manif v^os Lx

4.4.4. - Manifesto dos vinhos, aguardentes e vinagres de Lisboa e arredores em 1773/1774

| freguesias e povoações a) | n.º mani festantes | vinho | | | Ad alm | Vg alm | valor (mil réis) |
|-------------------------------|-----------------------|-------------|--------------|---------------|------------|-------------|---------------------|
| | | pipas | alm | total | | | |
| Armeixocira | 16 | 131 | 229 | 3635 | | | 44,0 |
| Anjos | 28 | 137 | 352 | 3914 | 14 | | 48,0 |
| Apelação | 22 | 179 | 340 | 4994 | | | 60,5 |
| Arneiro | 3 | 19 | 13 | 507 | | | 6,1 |
| Barcarena | 32 | 52 | 316 | 1668 | | | 20,2 |
| Belas | 20 | 15 | 228 | 618 | | | 7,5 |
| Benfica | 96 | 380 | 1116 | 10996 | 16 | | 133,9 |
| Benfica de Cima | 24 | 29 | 314 | 1068 | | | 12,9 |
| Bucelas | 95 | 711 | 764 | 19250 | | | 233,1 |
| Camarate | 48 | 269 | 555 | 7549 | | | 91,4 |
| Campo Grande | 54 | 448 | 336 | 11984 | | | 145,2 |
| Capataria | 20 | 93 | 208 | 2626 | | | 31,8 |
| Carcavelos | 11 | 213 | 103 | 5641 | 1 | | 68,4 |
| Camaxide | 28 | 28 | 354 | 1082 | | | 13,1 |
| Camide | 45 | 311 | 467 | 8553 | | 124 | 104,3 |
| Caspolima | 12 | 40 | 67 | 1107 | | | 13,4 |
| Caxias | 5 | 8 | 18 | 226 | | | 2,7 |
| Charneca | 60 | 655 | 651 | 17681 | | | 214,1 |
| Frielas | 44 | 321 | 294 | 8640 | | | 104,6 |
| Laveiras | 4 | 3 | 30 | 108 | | | 1,3 |
| Linda a Pastora | 9 | 3 | 77 | 155 | | | 1,9 |
| Loures | 127 | 388 | 1407 | 11495 | | 70 | 139,5 |
| Lumiar | 112 | 896 | 1050 | 24346 | 52 | 244 | 298,8 |
| Morganhal | 4 | 6 | 24 | 180 | | | 2,2 |
| Odivelas | 32 | 34 | 428 | 1312 | | 195 | 17,0 |
| Oeiras | 25 | 391 | 178 | 10344 | | | 125,3 |
| Olivais | 161 | 816 | 1387 | 22603 | 120 | 8226 | 330,1 |
| Paço de Arcos | 15 | 58 | 143 | 1651 | | | 20,0 |
| Póvoa | 30 | 191 | 251 | 5217 | | | 63,2 |
| Queijas | 2 | 1 | 33 | 59 | | | 0,7 |
| Rebela | 11 | 76 | 92 | 2068 | | | 25,1 |
| S. Domingos de Rana | 4 | 43 | 24 | 1142 | | | 13,8 |
| S. Julião do Tojal | 18 | 142 | 103 | 3795 | | | 46,0 |
| S. Lourenço Arranhol | 18 | 32 | 225 | 1057 | | | 12,8 |
| S. Marcos Calhariz | 15 | 88 | 107 | 2395 | | | 29,3 |
| S. Miguel Milharado | 21 | 45 | 217 | 1387 | | | 16,8 |
| S. Pedro de Almargem do Bispo | 6 | 2 | 61 | 113 | | | 1,4 |
| S. Pedro Louza | 14 | 51 | 127 | 1453 | | | 17,6 |
| S. Quintino | 135 | 770 | 1682 | 21702 | | | 262,8 |
| S. Saturninho de Fanhões | 7 | 4 | 96 | 200 | | | 2,4 |
| S. Seb.º Granja Alpriate | 4 | 8 | 58 | 266 | | | 3,2 |
| S. Tiago Velho | 9 | 9 | 99 | 333 | | | 4,0 |
| S.ª dos Montes | 36 | 313 | 454 | 8592 | | | 104,0 |
| S.ª Talha | 19 | 118 | 121 | 3189 | | | 38,6 |
| S. Sebastião | 44 | 279 | 499 | 7753 | | 686 | 98,1 |
| S.ª Engrácia | 17 | 121 | 219 | 3365 | | | 40,7 |
| S.ª Iria | 28 | 57 | 348 | 1830 | | 70 | 22,6 |
| S.ª Isabel | 9 | 53 | 102 | 1480 | | | 17,9 |
| Sacavém | 48 | 293 | 509 | 8127 | 157 | | 98,9 |
| Sassoeiros | 7 | 48 | 74 | 1322 | | 10 | 16,1 |
| S.º Ant.º do Tojal | 20 | 66 | 279 | 1995 | | | 24,2 |
| S.º Estevão Jales | 1 | | 6 | 6 | | | 0,1 |
| Vialonga | 34 | 110 | 392 | 3252 | | | 39,5 |
| Unhós | 46 | 277 | 384 | 7586 | 1 | 18 | 92,0 |
| Total | 1755 | 9831 | 18011 | 273617 | 361 | 9643 | 3383 |

a) Algumas das freguesias e povoações constantes desta lista pertenciam no século XIX aos concelhos de Arruda (Capataria e

Anex IV (4.4.4.) manif v^{os} Lx

S. Lourenço de Arranhol), Cascais (Carcavelos, S. Domingos de Rana e Sassoeiros), Mafra (S. Miguel de Milharado), Oeiras (Barcarena e Camaxide), Olivais (Loures, S. Pedro de Louza), Sintra (Belas, S. Pedro de Almargem do Bispo), Soral de Monte Agraço (S. Quintino), etc.

Fonte: ATC, ER, liv^o 3933

Anex IV (4.4.5.) prod comarcas

4.4.5. - arrolamento da produção viníca por comarcas

| Comarcas | 1772 | | | | | 1773 | | | | | 1774 | | | | |
|----------------------------|---------------|-------------|-------------|------------------------------|---------------|---------------|------------|------------|------------------------------|---------------|---------------|------------|------------|------------------------------|---------------|
| | produção** | | | | sub lit | produção** | | | | sub lit | produção** | | | | sub lit |
| | vinho (pipas) | ad (pipas) | vg (pipas) | total* v ^o +ad+vg | tt (mil réis) | vinho (pipas) | ad (pipas) | vg (pipas) | total* v ^o +ad+vg | tt (mil réis) | vinho (pipas) | ad (pipas) | vg (pipas) | total* v ^o +ad+vg | tt (mil réis) |
| Viana a) | 36116 | 316,1 | 9,5 | 46510 | 11956 | 28113 | - | 13,6 | 33749 | 8830 | 12816 | - | 2,1 | 15381 | 4066 |
| Guimarães b) | 22748 | 370,6 | 16,5 | 31020 | 7610 | 26700 | - | 9,1 | 32049 | 8411 | 16513 | - | 0,5 | 19816 | 5181 |
| Porto c) | 18786 | 3,0 | - | 22574 | 5921 | 10806 | - | 3,5 | 12971 | 3395 | 5536 | - | 0,1 | 6643 | 1745 |
| <i>Comp^e d)</i> | - | - | - | 40378 | 10600 | - | - | - | 55057 # | 14455 | - | - | - | 45266 # | 11860 |
| Miranda e) | 12567 | 8,0 | 25,2 | 15186 | 3960 | 4894 | 0,5 | 7,3 | 5886 | 1553 | 4097 | 1,4 | 1,1 | 4932 | 1285 |
| Moncorvo | 5008 | 14,885 | 8,5 | 6167 | 1593 | 6144 | 1,6 | 8,6 | 7397 | 1931 | 4561 | 0,4 | 2,9 | 5481 | 1430 |
| Vila Real f) | 23102 | 5,4 | 5 | 27782 | 7278 | - | - | - | - | - | - | - | - | - | - |
| Lamego g) | 36062 | 9 | 75 | 43444 | 11397 | 12510 | - | 14,1 | 15026 | 3945 | 9439 | - | 3,8 | 11331 | 2961 |
| Lamego* h) | - | - | - | - | - | 6490 | - | - | 7788 | 2044 | 14141 | - | - | 16970 | 4454 |
| Viseu i) | 14708 | 3 | 35 | 17710 | 4653 | 17171 | 5,0 | 25,8 | 20680 | 5501 | 10729 | 1,4 | 2,2 | 12892 | 3361 |
| Viseu* h) | - | - | - | - | - | 336 | - | - | 403 | 106 | - | - | - | - | - |
| Guarda | 6002 | 7 | 85 | 7358 | 1906 | 7322 | 26,6 | 35,3 | 9088 | 2349 | 5293 | 10,2 | 4,9 | 6458 | 1674 |
| C. Branco | 1848 | 7 | 41 | 2325 | 595 | 1787 | 21,9 | 17,1 | 2381 | 590 | 1877 | 7,4 | 1,3 | 2327 | 619 |
| Aveiro j) | 11570 | 5 | 11 | 13947 | 3626 | 7794 | 5,2 | 1,2 | 9406 | 2457 | 4158 | 3,0 | 0,4 | 5021 | 1316 |
| Coimbra | 14444 | 14 | 27 | 17499 | 4556 | 15547 | 7,1 | 19,7 | 18748 | 4891 | 6129 | 2,2 | 1,9 | 7379 | 1922 |
| Leiria k) | 6143 | 3 | 32 | 7437 | 1939 | 11211 | 4,6 | 12,7 | 13511 | 3533 | 3325 | 5,1 | 8,7 | 4050 | 1051 |
| Tomar | 4669 | 7 | 141 | 5810 | 1495 | 7078 | 3,8 | 16,3 | 8548 | 2236 | 6141 | 3,8 | 31,1 | 7438 | 1941 |
| Santarém | 12939 | 69 | 60 | 16275 | 4251 | 16884 | 76,4 | 36,9 | 21062 | 5429 | 10986 | 41,8 | 32,4 | 13634 | 3627 |
| T. Vedras l) | 26661 | 72 | 218 | 32927 | 8526 | 28121 | 84,3 | 46,1 | 34634 | 9232 | 8783 | 14,8 | 4,7 | 10692 | 2783 |
| Lisboa m) | 14314# | - | - | 17177# | 4509 | 30104# | - | - | 36124# | 9483 | 11166# | - | - | 13399# | 3517 |
| Setúbal | 11476 | 186 | 135 | 15771 | 3867 | 12134 | 181,2 | 148,1 | 16520 | 4136 | 7099 | 20,4 | 75,8 | 8799 | 2296 |
| Portalegre n) | 3146 | 11 | 132 | 4012 | 1022 | 1440 | 5,4 | 3,8 | 1786 | 462 | 859 | 10,2 | 9,8 | 1143 | 293 |
| Eivas o) | 6093 | 225 | 109 | 9673 | 2217 | 2626 | 81,1 | 16,3 | 3979 | 1026 | 1543 | 94,9 | 3,2 | 2804 | 604 |
| Évora p) | 5647 | 156 | 81 | 8417 | 1986 | 5035 | 53,7 | 23,9 | 6603 | 1705 | 3228 | 47,1 | 20,8 | 4365 | 1076 |
| Beja | 5234 | 50 | 102 | 6880 | 1729 | 5680 | 38,4 | 51,0 | 7251 | 1850 | 3549 | 27,9 | 29,1 | 4567 | 1168 |
| Ourique | 1050 | 6,3 | 4,8 | 1328 | 337 | 722 | 1,0 | 4,7 | 887 | 249 | 667 | 0,2 | 0,7 | 803 | 212 |
| Algarve | 6331 | 15 | 6 | 7753 | 1883 | 8332 | 16,2 | 11,2 | 10171 | 2705 | 5552 | 41,5 | 7,1 | 7084 | 1803 |
| tt | 306665 | 1562 | 1360 | 425357 | 109413 | 274986 | 614 | 526 | 391705 | 102503 | 158189 | 334 | 245 | 238674 | 62246 |

| Comarcas | 1775 | | | | | | 1776 | | | | | | 1777 | | | | | |
|---------------|---------------|------------|------------|-----------------|---------------|---------|---------------|------------|------------|-----------------|---------------|---------|---------------|------------|------------|-----------------|---------------|---------|
| | produção** | | | | | | produção** | | | | | | produção** | | | | | |
| | vinho (pipas) | ad (pipas) | vg (pipas) | total* v°+ad+vg | tt (mil réis) | sub lit | vinho (pipas) | ad (pipas) | vg (pipas) | total* v°+ad+vg | tt (mil réis) | sub lit | vinho (pipas) | ad (pipas) | vg (pipas) | total* v°+ad+vg | tt (mil réis) | sub lit |
| Viana a) | 44685 | - | 0,3 | 53623 | 14039 | | 24985 | - | 3,0 | 29985 | 7839 | 6596 | - | - | - | 7915 | 2065 | |
| Guimarães b) | 32827 | - | 0,0 | 39392 | 10310 | | 17181 | 0,7 | - | 20624 | 5393 | 7900 | 0,4 | - | - | 9484 | 2474 | |
| Porto c) | 13340 | - | 0,0 | 16008 | 4220 | | 11664 | - | - | 13997 | 3672 | 4713 | - | - | 0,8 | 5656 | 1475 | |
| Comp. d) | - | - | - | 60227 # | 15779 | | - | - | - | 69515 # | 18213 | - | - | - | - | 51186 # | 13411 | |
| Miranda e) | 5752 | 1,4 | 2,8 | 6919 | 1820 | | 3382 | 0,5 | 2,3 | 4065 | 1060 | 3865 | 0,7 | 2,5 | 4648 | 1212 | | |
| Moncorvo | 4499 | 0,2 | 5,3 | 5407 | 1411 | | 3576 | 0,2 | 4,2 | 4297 | 1121 | 2368 | 0,1 | 19,6 | 2862 | 744 | | |
| Lamego g) | 12204 | - | - | 14645 | 3831 | | 8193 | - | - | 9831 | 2570 | 6942 | - | 0,6 | - | 8331 | 2177 | |
| Lamego* h) | 20657 | - | - | 24789 | 6505 | | 15933 | - | - | 19119 | 5017 | 7132 | - | - | - | 8558 | 2245 | |
| Viseu i) | 19601 | 0,5 | 3,3 | 23530 | 6150 | | 11738 | 0,5 | 1,2 | 14091 | 3679 | 6556 | 0,2 | 1,0 | 7871 | 2052 | | |
| Guarda | 9153 | 11,4 | 0,2 | 11098 | 2889 | | 7558 | 15,4 | 0,5 | 9224 | 2390 | 4743 | 8,2 | - | 5774 | 1576 | | |
| C. Branco | 2986 | 10,2 | 2,5 | 3688 | 950 | | 2459 | 2,3 | 4,1 | 2978 | 774 | 1967 | 46,4 | 4,0 | 2829 | 675 | | |
| Aveiro j) | 11526 | - | - | 13831 | 3645 | | 9034 | 1,5 | - | 10855 | 2870 | 1952 | 0,1 | - | 2343 | 618 | | |
| Coimbra | 16238 | 1,0 | 1,0 | 19496 | 5098 | | 13140 | 1,2 | - | 15780 | 4174 | 3359 | 0,5 | 1,6 | 4038 | 1058 | | |
| Leiria k) | 11873 | 2,1 | 1,1 | 14270 | 3733 | | 10232 | 1,6 | 0,8 | 12295 | 3216 | 2079 | 0,1 | 0,5 | 2496 | 652 | | |
| Tomar | 11297 | 2,1 | 16,1 | 13594 | 3554 | | 8699 | 4,9 | 27,2 | 10515 | 2746 | 2957 | 2,2 | 5,8 | 3577 | 930 | | |
| Santarém | 18835 | 25,9 | 63,7 | 22925 | 6090 | | 18960 | 20,8 | 11,6 | 22971 | 6038 | 7616 | 6,4 | 8,6 | 9212 | 2423 | | |
| T. Vedras l) | 33345 | 19,0 | 3,1 | 40207 | 10922 | | 24715 | 25,9 | 16,2 | 29933 | 8085 | 9108 | 7,6 | 1,5 | 11007 | 2949 | | |
| Lisboa m) | 6329# | - | - | 7594# | 1994 | | 7201# | 0,0 | 0,0 | 8642# | 2268 | 5049# | - | - | - | 6059# | 1590 | |
| Setúbal | 13014 | 27,0 | 25,1 | 15912 | 4170 | | 10853 | 47,8 | 42,3 | 13544 | 3515 | 6699 | 42,1 | 37,6 | 8497 | 2205 | | |
| Portalegre n) | 2460 | 7,6 | 6,4 | 3035 | 795 | | 2061 | 4,4 | 1,8 | 2519 | 665 | 1340 | 3,8 | 0,5 | 1647 | 433 | | |
| Elvas o) | 2415 | 81,7 | 4,7 | 3719 | 920 | | 2563 | 86,7 | 4,5 | 3948 | 974 | 1270 | 57,0 | 1,5 | 2096 | 495 | | |
| Evora p) | 6857 | 108,2 | 21,2 | 9331 | 2296 | | 6439 | 58,8 | 10,8 | 8326 | 2102 | 3658 | 72,4 | 14,8 | 5129 | 1301 | | |
| Beja | 5434 | 36,7 | 25,8 | 6913 | 1779 | | 5607 | 39,3 | 45,1 | 7167 | 1834 | 3681 | 21,0 | 28,7 | 4656 | 1191 | | |
| Ourique | 1162 | 0,8 | 0,1 | 1403 | 367 | | 827 | 1,2 | 1,2 | 1005 | 261 | 635 | 0,8 | 0,5 | 771 | 204 | | |
| Algarve | 7722 | 25,5 | 15,8 | 9537 | 2475 | | 4886 | 29,4 | 8,2 | 6165 | 1583 | 5228 | 17,2 | 8,2 | 6453 | 1670 | | |
| tt | 314211 | 361 | 199 | 441092 | 115739 | | 231885 | 343 | 185 | 351391 | 92060 | 107415 | 287 | 138 | 183095 | 47824 | | |

| Comarcas | 1778 | | | | | | 1779 | | | | | | 1780 | | | | | |
|-----------------|------------------|---------------|---------------|--------------------|------------------|---------|------------------|---------------|---------------|--------------------|------------------|---------------|------------------|---------------|---------------|--------------------|------------------|---------|
| | produção** | | | | | | produção** | | | | | | produção** | | | | | |
| | vinho (pipas) | ad (pipas) | vg (pipas) | total* v°+ad+vg | tt (mil réis) | sub lit | vinho (pipas) | ad (pipas) | vg (pipas) | total* v°+ad+vg | tt (mil réis) | sub lit | vinho (pipas) | ad (pipas) | vg (pipas) | total* v°+ad+vg | tt (mil réis) | sub lit |
| Viana a) | 28836 | - | - | 34603 | 9052 | | 25906 | - | - | 31088 | 8129 | 17079 | - | - | - | 20494 | 5353 | |
| Guimarães b) | 22127 | - | - | 26553 | 6946 | | 17406 | - | - | 20887 | 5462 | 13862# | - | - | - | 16634# | 4367 | |
| Porto c) | 15058 | - | 0,1 | 18070 | 4726 | | 13260 | - | - | 15912 | 4161 | 10039 | - | - | - | 12047 | 3147 | |
| <u>Comp° d)</u> | - | - | - | 84480 # | 22134 | | - | - | - | 95382 # | 24990 | - | - | - | - | 74791 # | 19595 | |
| Miranda e) | 4506 | 1,4 | 1,0 | 5423 | 1414 | | 2812 | 0,1 | 1,2 | 3376 | 883 | 2603 | 0,5 | 2,6 | 3131 | 816 | | |
| Moncorvo | 4593 | - | 3,7 | 5515 | 1461 | | 3499 | 0,2 | 5,1 | 4206 | 1112 | 2517 | 2,7 | - | 3047 | 799 | | |
| Lamego g) | 11781 | 0,1 | - | 14138 | 3699 | | 9872 | - | - | 11846 | 3098 | 6867 | - | - | 8241 | 2153 | | |
| Lamego* h) | 8486 | - | - | 10183 | 2672 | | - | - | - | - | - | - | - | - | - | - | - | |
| Viseu i) | 15520 | 2,0 | - | 18644 | 4889 | | 14123 | 0,3 | 1,0 | 16952 | 4427 | 7548 | 0,3 | 0,4 | 9061 | 2363 | | |
| Guarda | 10204 | 4,4 | 9,0 | 12298 | 3207 | | 10379 | 9,8 | 1,3 | 12554 | 3268 | 6063 | 27,5 | 2,0 | 7553 | 1962 | | |
| C. Branco | 2996 | 23,5 | 0,7 | 3831 | 969 | | 3397 | 7,1 | 0,5 | 4148 | 1076 | 1845 | 9,9 | 2,7 | 2316 | 608 | | |
| Aveiro j) | 7654 | 0,1 | 1,0 | 9186 | 2417 | | 7841 | 0,2 | 1,0 | 9412 | 2485 | 4721 | - | - | 5665 | 1498 | | |
| Coimbra | 14606 | 4,3 | 1,5 | 17571 | 4605 | | 13733 | 8,5 | 1,5 | 16566 | 4327 | 8307 | 2,1 | 0,6 | 9990 | 2634 | | |
| Leiria k) | 6574 | 1,3 | - | 7902 | 2066 | | 9486 | 27,3 | 1,7 | 11659 | 3014 | 5398 | 4,5 | 3,7 | 6527 | 1700 | | |
| Tomar | 7442 | 2,3 | 42,8 | 8997 | 2345 | | 7696 | 4,4 | 13,7 | 9293 | 2422 | 4971 | 161,6 | 12,8 | 7593 | 1774 | | |
| Santarém | 14724 | 6,8 | 20,0 | 17757 | 4647 | | 14964 | 8,3 | 10,1 | 18050 | 4721 | 10598 | 3,8 | 5,4 | 12761 | 3340 | | |
| T. Vedras l) | 19491 | 4,9 | 2,0 | 23440 | 6143 | | 26610 | 8,0 | 42,1 | 32054 | 8419 | 13221 | 2,9 | 4,0 | 15898 | 4284 | | |
| Lisboa m) | 3409# | - | - | 4091# | 1074 | | 4158# | - | - | 4990# | 1310 | 1868# | - | - | 2242# | 588 | | |
| Setúbal | 10365 | 52,7 | 27,9 | 12993 | 3333 | | 12661 | 47,3 | 19,3 | 15686 | 4054 | 8250 | 40,0 | 17,2 | 10316 | 2650 | | |
| Portalegre n) | 1622 | 9,0 | 1,0 | 2037 | 531 | | 2447 | 11,7 | 2,0 | 3055 | 784 | 1507 | 8,6 | 4,7 | 1899 | 485 | | |
| Elvas o) | 2224 | 80,0 | 7,1 | 3476 | 800 | | 3007 | 82,5 | 18,8 | 4452 | 1052 | 2271 | 85,2 | 2,9 | 3580 | 821 | | |
| Évora p) | 6847 | 90,9 | 9,9 | 9135 | 2420 | | 8480 | 105,5 | 8,0 | 11239 | 2833 | 5116 | 74,8 | 8,7 | 6897 | 1723 | | |
| Beja | 6351 | 56,2 | 65,3 | 8249 | 2078 | | 5154 | 41,1 | 69,3 | 6665 | 1684 | 3579 | 21,5 | 33,8 | 4544 | 1160 | | |
| Ourique | 1030 | 1,2 | - | 1247 | 328 | | 836 | - | - | 1003 | 263 | 639 | 0,1 | 0,4 | 768 | 200 | | |
| Algarve | 10058 | 28,2 | 24,3 | 12377 | 3205 | | 6941 | 47,2 | 9,6 | 8811 | 2244 | 4665 | 17,0 | 3,0 | 5770 | 1499 | | |
| tt | 236505 | 369 | 217 | 372195 | 97159 | | 224671 | 409 | 206 | 369287 | 96218 | 143535 | 463 | 105 | 251768 | 65521 | | |

Anex IV (4.4.5.) prod comarc

| Comarcas | 1781 | | | | | 1782 | | | | | 1783 | | | | | 1784 | | | | |
|----------------------|------------------|---------------|---------------|--------------------|---------|------------------|------------------|---------------|---------------|---------|--------------------|------------------|------------------|---------------|---------|---------------|--------------------|------------------|------------------|---------|
| | produção** | | | | sub lit | produção** | | | | sub lit | produção** | | | | sub lit | produção** | | | | sub lit |
| | vinho (pipas) | ad (pipas) | vg (pipas) | total* v°+ad+vg | | tt (mil réis) | vinho (pipas) | ad (pipas) | vg (pipas) | | total* v°+ad+vg | tt (mil réis) | vinho (pipas) | ad (pipas) | | vg (pipas) | total* v°+ad+vg | tt (mil réis) | vinho (pipas) | |
| Viana a) | 12383 | - | - | 14860 | 3878 | 12094 | - | - | 14513 | 3787 | 13204 | - | - | 15844 | 4137 | - | - | - | - | - |
| Guimarães b) | 10055# | - | - | 12066# | 3167 | 12016# | - | - | 14419# | 3785 | 14480 | - | - | 17376 | 4540 | 13759 | 0,8 | 0,0 | 19666# | 5133 |
| Porto c) | 6760 | - | - | 8112 | 2117 | 8766 | - | - | 10519 | 2747 | 9879 | - | - | 11855 | 3097 | - | - | - | 73791 # | 19333 |
| Comp ^o d) | - | - | - | 67419 # | 17664 | - | - | - | 67920 # | 17795 | - | - | - | - | - | - | - | - | - | - |
| Miranda e) | 2886 | 0,9 | 7,5 | 3479 | 929 | 2969 | - | - | 3563 | 928 | 4625 | 0,8 | 1,1 | 5560 | 1451 | - | - | - | 3591# | 937 |
| Moncorvo | 1895 | 0,2 | 0,7 | 2277 | 600 | 2732 | 0,3 | 0,1 | 3281 | 864 | 4696 | 0,2 | 0,4 | 5638 | 1486 | - | - | - | 3313# | 865 |
| Lamego g) | 5705 | - | - | 6846 | 1788 | 5903 | - | - | 7084 | 1850 | 6871 | - | - | 8246 | 2155 | 10420 | - | - | 12504 | 3271 |
| Viseu i) | 5946 | 0,1 | - | 7136 | 1860 | 6867 | - | - | 8241 | 2149 | 7555 | - | - | 9067 | 2365 | - | - | - | 19322# | 5043 |
| Guarda | 6627 | 22,2 | 0,9 | 8175 | 2105 | 4892 | 29,0 | - | 6161 | 1568 | <u>7739</u> | 44,8 | 0,1 | 9735 | 2182 | - | - | - | 8207# | 1838 |
| C. Branco | 1894 | 1,0 | 0,2 | 2282 | 616 | 1540 | 25,1 | - | 2099 | 514 | 3004 | 40,9 | 1,4 | 4016 | 993 | - | - | - | 2298# | 568 |
| Aveiro j) | 3757 | - | - | 4508 | 1194 | 3919 | - | - | 4702 | 1245 | 4300 | - | - | 5160 | 1345 | - | - | - | 12008# | 3134 |
| Coimbra | 5099 | - | 0,4 | 6119 | 1605 | 4844 | - | - | 5813 | 1527 | 7154 | - | 1,8 | 8586 | 2252 | 18025 | 8,1 | 5,3 | 21716 | 5672 |
| Leiria k) | 3797 | 1,8 | 2,0 | 4576 | 1194 | 3894 | 1,7 | 0,5 | 4690 | 1224 | 7546 | 161,5 | 0,8 | 10672 | 2572 | 3287 | 59,9 | 3,0 | 4546 | 1106 |
| Tomar | 3089 | 66,4 | 16,3 | 4387 | 1057 | 3633 | 6,3 | 2,5 | 4425 | 1147 | 6454 | 9,5 | 2,0 | 7842 | 2036 | 4850 | 1,6 | 3,7 | 5840 | 1523 |
| Santarém | 7787 | 6,6 | 2,3 | 9412 | 2458 | 7676 | 21,0 | 5,1 | 9427 | 2442 | 11898 | 11,5 | 91,0 | 14483 | 3773 | 8793 | 8,1 | 37,2 | 10670 | 2783 |
| T. Vedras l) | 12932 | 4,7 | 32,5 | 15597 | 4093 | 13055 | 4,4 | 6,0 | 15717 | 4125 | 15998 | 3,4 | 12,8 | 19244 | 5066 | - | - | - | 10483 | 2736 |
| Lisboa m) | 5090# | - | - | 6108# | 1603 | 5312# | - | - | 6374# | 1673 | - | - | - | - | - | - | - | - | - | - |
| Setúbal | 7722 | 14,3 | 2,3 | 9412 | 2471 | 6250 | 16,1 | 3,3 | 7664 | 2151 | 6543 | 10,9 | - | 7961 | 2109 | 4184 | 3,1 | 3,8 | 5056 | 1351 |
| Portalegre n) | 1197 | 5,2 | 1,7 | 1489 | 382 | 868 | 3,7 | 0,2 | 1079 | 279 | 1984 | 7,3 | 0,7 | 2454 | 632 | 582 | 4,2 | 0,0 | 740 | 188 |
| Elvas o) | 1901 | 100,4 | 2,0 | 3287 | 723 | <u>1159</u> | 59,7 | 1,7 | 1988 | 463 | <u>1789</u> | 80,6 | 4,0 | 2957 | 664 | - | - | - | - | - |
| Évora p) | 5305 | 47,3 | 5,5 | 6844 | 1758 | 3265 | 38,5 | 4,5 | 4308 | 1075 | 4597 | 43,0 | 8,6 | 5955 | 1521 | - | - | - | - | - |
| Beja | 3309 | 28,8 | 26,5 | 4285 | 1086 | 2362 | 24,0 | 14,2 | 3088 | 775 | 4248# | - | - | 6637# | 1659 | - | - | - | 1604 | 403 |
| Ourique | 520 | 1,0 | 0,8 | 635 | 165 | 470 | - | - | 565 | 148 | 537# | - | - | 840# | 218 | - | - | - | 335 | 87 |
| Algarve | 6641 | 10,3 | 4,8 | 8078 | 2119 | 4841 | 14,1 | 17,2 | 5966 | 1543 | 6028 | 12,4 | 11,9 | 7370 | 1919 | 3299 | 10,0 | 3,0 | 4062 | 1051 |
| tt | 122296 | 311 | 106 | 217391 | 56632 | 119326 | 244 | 55 | 213605 | 55803 | 151129 | 427 | 137 | 187496 | 48172 | 67199 | 96 | 56 | 236270 | 61340 |

Notas:

* Vinho, aguardente transformada em vinho na proporção de 1 para 10 e vinagre. A produção de vinho foi acrescida de 20% (do abatimento). Vide 4.4.1.

** Constante dos arrolamentos para pagamento do subsídio literário.

Produção calculada (vinho a 315 réis/pipa e produção total a 262 réis/pipa)

Os números em *itálico* e sublinhados significam que existe uma disparidade superior a 5% entre os valores fornecidos pela fonte para a produção e o rendimento do subsídio literário.

a) Inclui as Ouvidorias de Barcelos e Valença (vide anexo 4.4.5.1.)

b) Inclui a Ouvidoria de Braga (vide anexo 4.4.5.1.)

c) Inclui a Comarca de Penafiel (vide anexo 4.4.5.1.)

d) Não se calculou a produção a partir do subsídio literário porque neste caso ele correspondia não só aos vinhos da produção deste ano, como aos que entram nos armazéns da Companhia e do comércio nacional e estrangeiro, aos que eram exportados para os domínios, e ainda à aguardente e ao vinagre fabricados no ano seguinte pela Companhia e pelos particulares.

e) Inclui a Ouvidoria de Bragança (vide anexo 4.4.5.2.)

f) Esta Ouvidoria só consta das listas de 1772 e não foi anexada a nenhuma visto o seu território ter sido repartido pelas Comarcas de Lamego e Guimarães e grande parte estar sob a jurisdição da Companhia.

g) Sem a parte colectada pela Companhia

h) Parte correspondente à jurisdição da Companhia para a qual só há informação até 1778.

i) Sem a parte colectada pela Companhia. Inclui a Ouvidoria de Pinhel (vide anexo 4.4.5.3.)

j) Inclui também a Ouvidoria da Feira (vide anexo 4.4.5.3.)

k) Inclui também a Ouvidoria de Ourém (vide anexo 4.4.5.4.)

l) Inclui também a Ouvidoria de Alenquer (vide anexo 4.4.5.4.)

m) Para 1772 a produção foi retirada de José Vicente Serrão, Q Pombalismo ..., [ob. cit., quadro 1] e o valor do subsídio literário calculado com base no imposto pago pelo vinho maduro (315 réis/pipa). Para os restantes anos a produção foi estimada a partir do subsídio literário da Mesa dos Vinhos de Lisboa.

n) Em 1772 inclui a Ouvidoria do Crato (vide anexo 4.4.5.5.)

o) Inclui a Ouvidoria de Vila Viçosa (vide anexo 4.4.5.5.)

p) Inclui a Ouvidoria de Avis (vide anexo 4.4.5.5.)

Fonte: ATC, ER, liv^{os} 3915 a 3917

Anex IV (4.4.6.1.)Minho

4.4.6. - subsídio literário das comarcas e províncias do reino

rendimento anual em contos de réis

4.4.6.1. - província do Minho

| | comarcas | | | tt |
|----------|-----------------|-------------|-------------|------------|
| | Guimarães a) | Porto b) | Viana c) | |
| 1772 | 7,6 | 5,9 | 11,9 | 25,4 |
| 1773 | 8,4 | 3,4 | 8,8 | 20,6 |
| 1774 | 5,2 | 1,7 | 4,1 | 11,0 |
| 1775 | 10,3 | 4,2 | 14,0 | 28,6 |
| 1776 | 5,4 | 3,7 | 7,8 | 16,9 |
| 1777 | 2,5 | 1,5 | 2,1 | 6,0 |
| 1778 | 6,9 | 4,7 | 9,1 | 20,7 |
| 1779 | 5,5 | 4,2 | 8,1 | 17,7 |
| 1780 | 4,4 | 3,1 | 5,4 | 12,9 |
| 1781 | 3,2 | 2,1 | 3,9 | 9,1 |
| 1782 | 3,8 | 2,7 | 3,8 | 10,3 |
| 1783 | 4,5 | 3,1 | 4,1 | 11,7 |
| 1784 | 5,1 | 4,3 | - | <u>9,4</u> |
| 1785 | 5,1 | - | - | <u>5,1</u> |
| 1786 | 3,8 | 2,9 | 4,4 | 11,1 |
| 1787 | 5,9 | 3,2 | 9,6 | 18,7 |
| 1788 | 5,5 | 3,2 | 9,1 | 17,7 |
| 1789 | 3,4 | - | 4,9 | <u>8,3</u> |
| 1790 | 2,6 | - | 5,9 | <u>8,5</u> |
| 1791 | 4,2 | 1,9 | - | <u>6,1</u> |
| 1792 | 3,8 | 2,1 | 7,2 | 13,1 |
| 1793 | 4,3 | 2,7 | 9,6 | 16,6 |
| 1794 | 3,8 | 2,3 | 8,7 | 14,8 |
| 1795 | 3,5 | 2,0 | 7,1 | 12,6 |
| 1796 | 4,1 | 2,1 | 7,1 | 13,3 |
| 1797 | 3,0 | 1,6 | 4,1 | 8,7 |
| 1798 | 3,5 | 1,9 | 6,0 | 11,4 |
| 1799 | 2,8 | 1,3 | 4,1 | 8,2 |
| 1800/02 | 8,3 | 6,1 | 11,7 | 26,1 |
| 1803/05 | 8,5 | 3,2 | 10,0 | 21,7 |
| 1806/08 | 5,5 | 3,3 | - | 18,8 |
| 1812/14 | 6,3 | - | 10,0 | 18,1 |
| 1813/15 | - | 1,8 | - | 18,1 |
| 1815/17 | 6,4 | - | 10,0 | 18,2 |
| 1816/18 | - | 1,8 | - | 18,2 |
| 1818/20 | 6,4 | - | 10,1 | 18,8 |
| 1819/21 | - | 1,6 | - | 18,0 |
| 1821/23 | 6,4 | - | 13,0 | 21,0 |
| 1824/26 | 6,4 | - | - | 21,0 |
| 1825/27 | - | 1,6 | - | 21,0 |
| 1826/28 | - | - | 13,0 | 21,0 |
| 1827/29 | 7,0 | - | - | 22,0 |
| 1828/30 | - | 2,0 | - | 22,0 |
| 1829/31 | - | - | 13,6 | 22,6 |
| 1830/32 | 7,0 | - | - | 22,2 |
| 1831/34* | - | 1,6 | - | 18,3 |
| 1832/35* | - | - | 9,7 | 18,3 |

* Contratos de quatro anos

Itálico e sublinhado = total parcial

a) Em 1772 Braga aparecia autonomizada com um rendimento de 1,3 contos de réis

b) Porto e Penafiel

c) Em 1772 Barcelos e Valença apareciam autonomizadas respectivamente com 4,8 contos de réis e 1,4 contos de réis de rendimento.

4.4.6.2. - provincia de Tás-os-Montes

| | comarcas a) | | tt |
|----------|---------------|----------|------------|
| | Miranda b) | Moncorvo | |
| 1772 | 4,0 | 1,6 | 5,6 |
| 1773 | 1,6 | 1,9 | 3,5 |
| 1774 | 1,3 | 1,4 | 2,7 |
| 1775 | 1,8 | 1,4 | 3,2 |
| 1776 | 1,1 | 1,1 | 2,2 |
| 1777 | 1,2 | 0,7 | 2,0 |
| 1778 | 1,4 | 1,5 | 2,9 |
| 1779 | 0,9 | 1,1 | 2,0 |
| 1780 | 0,8 | 0,8 | 1,6 |
| 1781 | 0,9 | 0,6 | 1,5 |
| 1782 | 0,9 | 0,9 | 1,8 |
| 1783 | 1,5 | 1,5 | 2,9 |
| 1784 | 0,9 | 0,9 | 1,8 |
| 1785 | 1,4 | 1,7 | 3,1 |
| 1786 | 1,3 | 1,1 | 2,4 |
| 1787 | 1,1 | 1,7 | 2,8 |
| 1788 | 1,6 | 1,5 | 3,0 |
| 1789 | 1,3 | 1,1 | 2,4 |
| 1790 | - | 0,8 | <u>0,8</u> |
| 1791 | - | 1,1 | <u>1,1</u> |
| 1792 | 1,8 | 1,0 | 2,8 |
| 1793 | 1,7 | 0,8 | 2,5 |
| 1794 | 1,3 | - | <u>1,3</u> |
| 1795 | 1,6 | - | <u>1,6</u> |
| 1796 | 2,5 | - | <u>2,5</u> |
| 1797 | 2,1 | 1,0 | 3,1 |
| 1798 | 1,7 | 0,9 | 2,6 |
| 1799 | 2,3 | 0,8 | 3,0 |
| 1800/02 | 3,4 | 3,5 | 6,9 |
| 1803/05 | 2,2 | 1,4 | 3,6 |
| 1806/08 | - | 1,5 | <u>1,5</u> |
| 1812/14 | - | 1,1 | 2,9 |
| 1813/15 | 1,8 | - | 2,9 |
| 1815/17 | - | 1,1 | 2,9 |
| 1816/18 | 1,8 | - | 2,9 |
| 1818/20 | - | 1,2 | 2,4 |
| 1819/21 | 1,2 | - | 2,4 |
| 1822/24 | 1,1 | - | <u>1,1</u> |
| 1825/27 | 1,1 | 1,7 | 2,8 |
| 1828/30 | 1,5 | 1,2 | 2,7 |
| 1831/34* | 1,9 | 1,5 | 3,3 |

* Contratos de quatro anos

Itálico e sublinhado = total parcial

a) A Comarca de Vila Real só aparece autonomizada em 1772

b) Em 1772 Bragança estava autonomizada com um rendimento de 2,9 contos

Anex IV (4.4.6.3.) Beira

4.4.6.3. - província da Beira

| | comarcas | | | | | | tt | Lamego d) |
|----------|--------------|----------|---------|--------|--------------|-------------|-------------|--------------|
| | Aveiro a) | C.Branco | Coimbra | Guarda | Lamego b) | Viscu c) | | |
| 1772 | 3,6 | 0,6 | 4,6 | 1,9 | 11,4 | 4,7 | 26,7 | ? |
| 1773 | 2,5 | 0,6 | 4,9 | 2,3 | 6,0 | 5,6 | 21,9 | 3,9 |
| 1774 | 1,3 | 0,6 | 1,9 | 1,7 | 7,4 | 3,4 | 16,3 | 3,0 |
| 1775 | 3,6 | 1,0 | 5,1 | 2,9 | 10,4 | 6,2 | 29,2 | 3,9 |
| 1776 | 2,9 | 0,8 | 4,2 | 2,4 | 7,6 | 3,7 | 21,5 | 2,6 |
| 1777 | 0,6 | 0,7 | 1,1 | 1,6 | 4,4 | 2,1 | 10,4 | 2,2 |
| 1778 | 2,4 | 1,0 | 4,6 | 3,2 | 6,4 | 4,9 | 22,5 | 3,7 |
| 1779 | 2,5 | 1,1 | 4,3 | 3,3 | 3,1 | 4,4 | 18,7 | 3,1 |
| 1780 | 1,5 | 0,6 | 2,6 | 2,0 | 2,2 | 2,4 | 11,2 | 2,2 |
| 1781 | 1,2 | 0,6 | 1,6 | 2,1 | 1,8 | 1,9 | 9,2 | 1,8 |
| 1782 | 1,2 | 0,5 | 1,5 | 1,6 | 1,9 | 2,1 | 8,9 | 1,9 |
| 1783 | 1,3 | 1,0 | 2,3 | 2,2 | 2,2 | 2,4 | 11,3 | 2,2 |
| 1784 | 3,1 | 0,6 | 5,7 | 1,8 | 3,3 | 5,0 | 19,5 | 3,3 |
| 1785 | - | - | 5,7 | - | 8,8 | - | <u>14,5</u> | 3,1 |
| 1786 | - | 0,7 | 2,2 | 3,0 | 6,5 | 2,8 | <u>15,2</u> | 2,4 |
| 1787 | 3,7 | 0,8 | 5,4 | 2,9 | 7,9 | 6,5 | 27,2 | 4,0 |
| 1788 | 4,0 | 1,0 | 8,6 | 2,8 | 6,6 | 6,0 | 29,1 | 2,8 |
| 1789 | 2,0 | 0,8 | 4,9 | 2,4 | 4,8 | 5,3 | 20,2 | 2,0 |
| 1790 | 1,0 | 0,8 | 2,9 | 2,4 | 4,2 | 6,1 | 17,3 | 2,0 |
| 1791 | 1,3 | 0,9 | - | 3,1 | 5,9 | 5,8 | <u>17,0</u> | 1,9 |
| 1792 | 1,8 | 0,8 | - | 2,4 | 1,7 | 5,8 | <u>12,5</u> | 1,7 |
| 1793 | 2,1 | 0,7 | - | 2,5 | 1,9 | 6,4 | <u>13,7</u> | 1,9 |
| 1794 | - | 0,9 | - | - | - | 6,3 | <u>7,2</u> | - |
| 1795 | - | 0,9 | - | - | - | 4,7 | <u>5,6</u> | - |
| 1796 | - | 1,1 | - | - | - | 5,8 | <u>6,8</u> | - |
| 1797 | - | 1,0 | - | - | - | 5,2 | <u>6,2</u> | - |
| 1798 | - | 0,8 | - | - | - | 4,9 | <u>5,8</u> | - |
| 1799 | - | 1,0 | - | - | - | 5,3 | <u>6,3</u> | - |
| 1800/02 | 3,7 | 2,3 | - | 6,0 | 6,6 | 9,0 | <u>27,6</u> | ? |
| 1803/05 | 3,3 | 1,0 | - | 3,4 | 7,8 | 7,1 | <u>22,6</u> | ? |
| 1806/08 | 3,4 | - | - | - | - | 6,1 | <u>9,5</u> | - |
| 1812/14 | 3,4 | - | - | - | 3,6 | 7,0 | <u>14,0</u> | - |
| 1815/17 | 3,4 | - | - | - | 3,9 | 7,8 | <u>15,1</u> | - |
| 1818/20 | 3,5 | - | - | - | - | 7,8 | <u>11,3</u> | - |
| 1820/22 | - | 0,5 | - | 1,9 | - | - | <u>13,7</u> | - |
| 1821/23 | 3,7 | - | - | - | - | - | <u>6,1</u> | - |
| 1823/25 | - | 0,5 | - | 1,9 | - | - | <u>6,1</u> | - |
| 1824/26 | 3,7 | - | - | - | 4,1 | - | <u>10,2</u> | - |
| 1825/27 | - | - | - | - | - | 8,4 | <u>18,8</u> | - |
| 1826/28 | - | 0,5 | - | 2,1 | - | - | <u>18,8</u> | - |
| 1827/29 | 4,3 | - | - | - | - | - | <u>6,9</u> | - |
| 1829/31 | - | 0,5 | - | 2,2 | 4,6 | - | <u>11,6</u> | - |
| 1830/32 | 4,5 | - | - | - | - | - | <u>11,8</u> | - |
| 1831/34* | - | - | - | - | - | 6,0 | <u>13,3</u> | - |
| 1832/35* | - | - | - | 2,8 | - | - | <u>13,3</u> | - |
| 1833/36* | 4,8 | - | - | - | - | - | <u>13,6</u> | - |

* Contratos de quatro anos

Itálico e sublinhado = total parcial

a) Em 1772 a comarca da Feira esta individualizada com um rendimento de 1,6 contos de réis

b) Entre 1772 e 1778; 1785 e 1791; e 1800/1805 o valor do subsídio de Lamego inclui as verbas cobradas pela Companhia.

c) Em 1772 a comarca de Pinhel esta individualizada com um rendimento de 0,85 contos de réis

d) Subsídio da Comarca de Lamego sem a parte cobrada pela Companhia

Anex IV (4.4.6.4.) Est

4.4.6.4.- província da Estremadura

| | comarcas | | | | | | tt |
|---------|--------------|--------------|----------|---------|-----------------|-------|-------------|
| | Leiria a) | Lisboa b) | Santarém | Setúbal | T. Vedras c) | Tomar | |
| 1772 | 1,9 | 4,5 | 4,3 | 3,9 | 8,5 | 1,5 | 24,6 |
| 1773 | 3,5 | 9,5 | 5,4 | 4,1 | 9,2 | 2,2 | 34,0 |
| 1774 | 1,1 | 3,5 | 3,6 | 2,3 | 2,8 | 1,9 | 15,2 |
| 1775 | 3,7 | 2,0 | 6,1 | 4,2 | 10,9 | 3,6 | 30,5 |
| 1776 | 3,2 | 2,3 | 6,0 | 3,5 | 8,1 | 2,7 | 25,9 |
| 1777 | 0,7 | 1,6 | 2,4 | 2,2 | 2,9 | 0,9 | 10,7 |
| 1778 | 2,1 | 1,1 | 4,6 | 3,3 | 6,1 | 2,3 | 19,6 |
| 1779 | 3,0 | 1,3 | 4,7 | 4,1 | 8,4 | 2,8 | 24,3 |
| 1780 | 1,7 | 0,6 | 3,3 | 2,6 | 4,3 | 1,8 | 14,3 |
| 1781 | 1,2 | 1,6 | 2,5 | 2,5 | 4,1 | 1,1 | 12,9 |
| 1782 | 1,2 | 1,7 | 2,4 | 2,2 | 4,1 | 1,1 | 12,8 |
| 1783 | 2,6 | | 3,8 | 2,1 | 5,1 | 2,0 | <u>15,6</u> |
| 1784 | 1,1 | | 2,8 | 1,4 | 2,7 | 1,5 | <u>9,5</u> |
| 1785 | 2,0 | | 3,2 | 2,2 | 6,1 | 2,4 | <u>16,0</u> |
| 1786 | 0,8 | | 0,9 | 0,5 | 1,4 | 0,8 | <u>4,2</u> |
| 1787 | 4,1 | 2,8 | 6,2 | 3,3 | 8,0 | 2,7 | 27,0 |
| 1788 | 5,1 | 1,5 | 11,0 | 5,9 | 13,7 | 3,6 | 40,8 |
| 1789 | 3,0 | 3,5 | 8,5 | 4,7 | 10,0 | 2,5 | 32,0 |
| 1790 | 1,9 | 4,3 | 7,5 | 3,4 | 7,3 | 2,0 | 26,3 |
| 1791 | 1,7 | 2,4 | 5,5 | 2,1 | 5,3 | 1,4 | 18,4 |
| 1792 | 2,6 | 1,7 | 9,8 | 4,4 | 8,1 | 2,2 | 28,7 |
| 1793 | 2,9 | 2,8 | 8,8 | 4,7 | 7,9 | 2,5 | 29,5 |
| 1794 | 3,2 | | 12,1 | 5,8 | 9,0 | 2,8 | <u>32,9</u> |
| 1795 | 2,6 | | 8,6 | 4,6 | 7,1 | 1,9 | <u>24,8</u> |
| 1796 | 2,7 | | 9,0 | 4,2 | 7,6 | 2,5 | <u>26,1</u> |
| 1797 | 2,0 | | 6,4 | 3,9 | 5,5 | 1,9 | <u>19,6</u> |
| 1798 | 2,9 | | 11,1 | 5,2 | 9,3 | 2,4 | <u>30,9</u> |
| 1799 | 1,9 | | 9,5 | 4,2 | 5,8 | 2,0 | <u>23,4</u> |
| 1800/02 | 6,8 | | 14,3 | 6,7 | 11,0 | 5,1 | <u>43,9</u> |
| 1803/05 | 5,7 | | 9,2 | 4,7 | 8,4 | 5,2 | <u>33,1</u> |
| 1806/08 | 5,8 | | 9,3 | | 7,1 | 3,1 | <u>25,2</u> |
| 1810/12 | | | 10,1 | | | | <u>10,1</u> |
| 1812/14 | | | | | 7,0 | | <u>7,0</u> |
| 1813/15 | 3,0 | | 9,0 | | | 2,0 | <u>14,0</u> |
| 1815/17 | | | | | 7,1 | | <u>7,1</u> |
| 1816/18 | 4,5 | | 10,0 | | | 3,0 | <u>24,6</u> |
| 1818/20 | | | | 3,4 | 7,1 | | <u>10,5</u> |
| 1819/21 | 3,0 | | 9,0 | | | | <u>22,6</u> |
| 1821/23 | | | | 4,1 | 7,1 | | <u>11,2</u> |
| 1822/24 | 3,0 | | | | | | <u>14,3</u> |
| 1824/26 | | | 10,0 | 4,1 | 9,5 | | <u>23,6</u> |
| 1825/27 | 3,0 | | | | | 3,0 | <u>29,7</u> |
| 1827/29 | | | 11,0 | 5,3 | 9,7 | | <u>26,0</u> |
| 1828/30 | 4,6 | | | | | 3,1 | <u>33,6</u> |
| 1830/32 | | | 11,0 | 5,0 | 9,7 | | <u>25,7</u> |
| 1831/33 | 4,8 | | | | | | <u>30,5</u> |

Itálico e sublinhado = total parcial

a) Em 1772 Ourém estava individualizada com um rendimento de 0,54 contos de réis.

b) Vinho declarado na Mesa dos Vinhos de Lisboa

c) Em 1772 Alenquer estava individualizada com um rendimento de 3,1 contos de réis.

Anex IV (4.4.6.5.) Alent

4.4.6.5.- provincia do Alentejo

| | comarcas | | | | | tt |
|---------|----------|-------|-------|---------|------------|------------|
| | Beja | Elvas | Évora | Ourique | Portalegre | |
| | | a) | b) | | c) | |
| 1772 | 1,7 | 2,2 | 2,0 | 0,3 | 1,0 | 7,3 |
| 1773 | 1,9 | 1,0 | 1,7 | 0,2 | 0,5 | 5,3 |
| 1774 | 1,2 | 0,6 | 1,1 | 0,2 | 0,3 | 3,4 |
| 1775 | 1,8 | 0,9 | 2,3 | 0,4 | 0,8 | 6,2 |
| 1776 | 1,8 | 1,0 | 2,1 | 0,3 | 0,7 | 5,8 |
| 1777 | 1,2 | 0,5 | 1,3 | 0,2 | 0,4 | 3,6 |
| 1778 | 2,1 | 0,8 | 2,4 | 0,3 | 0,5 | 6,2 |
| 1779 | 1,7 | 1,1 | 2,8 | 0,3 | 0,8 | 6,6 |
| 1780 | 1,2 | 0,8 | 1,7 | 0,2 | 0,5 | 4,4 |
| 1781 | 1,1 | 0,7 | 1,8 | 0,2 | 0,4 | 4,1 |
| 1782 | 0,8 | 0,5 | 1,1 | 0,1 | 0,3 | 2,7 |
| 1783 | 1,7 | 0,7 | 1,5 | 0,2 | 0,6 | 4,7 |
| 1784 | 0,4 | - | - | 0,1 | 0,2 | <u>0,7</u> |
| 1785 | 0,7 | 0,4 | - | - | 0,7 | <u>1,8</u> |
| 1786 | - | - | - | 0,1 | 0,3 | <u>0,4</u> |
| 1787 | - | 0,7 | 1,4 | 0,2 | 0,3 | <u>2,6</u> |
| 1788 | - | 1,5 | 2,8 | 0,3 | 0,7 | <u>5,3</u> |
| 1789 | 1,5 | 0,8 | 2,3 | 0,2 | 0,5 | 5,4 |
| 1790 | 1,3 | 1,2 | 2,1 | 0,1 | 0,5 | 5,3 |
| 1791 | 0,8 | - | 1,3 | - | - | <u>2,1</u> |
| 1792 | 1,5 | 0,8 | 2,2 | 0,2 | 0,4 | 5,0 |
| 1793 | 1,0 | 0,8 | 1,7 | 0,2 | 0,5 | 4,1 |
| 1794 | 2,0 | 1,3 | 3,2 | 0,3 | - | <u>6,8</u> |
| 1795 | 1,7 | 0,9 | 2,9 | 0,2 | - | <u>5,8</u> |
| 1796 | 1,5 | 1,1 | 2,9 | 0,2 | - | <u>5,7</u> |
| 1797 | 1,7 | 0,9 | 2,5 | 0,2 | - | <u>5,2</u> |
| 1798 | 1,7 | 0,8 | 2,0 | 0,2 | - | <u>4,6</u> |
| 1799 | 1,6 | 1,2 | - | 0,2 | - | <u>2,9</u> |
| 1800/02 | 3,7 | 1,7 | 3,2 | 0,6 | 0,8 | 9,9 |
| 1803/05 | 1,7 | 0,9 | 2,0 | 0,4 | 0,5 | 5,5 |
| 1806/08 | 1,8 | - | 2,1 | - | - | <u>3,9</u> |
| 1812/14 | - | - | 1,8 | - | - | <u>1,8</u> |
| 1815/17 | - | - | 1,8 | - | 0,5 | <u>2,3</u> |
| 1818/20 | - | - | 1,8 | - | - | <u>2,3</u> |
| 1819/21 | - | 0,6 | - | - | 0,4 | <u>3,0</u> |
| 1820/22 | - | - | - | 0,2 | - | <u>3,0</u> |
| 1821/23 | - | - | 1,8 | - | - | <u>2,0</u> |
| 1824/26 | - | - | 1,8 | - | - | <u>1,8</u> |
| 1827/29 | - | - | 2,1 | - | - | <u>2,1</u> |
| 1832/34 | 1,0 | - | - | 0,1 | - | <u>1,1</u> |

Itálico e sublinhado = total parcial

- a) Em 1772 Vila Viçosa estava autonomizada com um rendimento de 1,2 contos de réis
b) Em 1772 Avis estava autonomizada com um rendimento de 0,34 contos de réis. Nalguns anos especifica-se o valor do subsídio de Estremoz.
c) Em 1772 o Crato estava autonomizada com um rendimento de 0,43 contos de réis (note-se que esta Comarca foi repartida por Portalegre e Tomar).

Anex IV (4.4.6.6.) Alg

4.4.6.6. - provincia do Algarve

(em contos de réis)

| | Algarve |
|---------|---------|
| 1772 | 1,9 |
| 1773 | 2,7 |
| 1774 | 1,8 |
| 1775 | 2,5 |
| 1776 | 1,6 |
| 1777 | 1,7 |
| 1778 | 3,2 |
| 1779 | 2,2 |
| 1780 | 1,5 |
| 1781 | 2,1 |
| 1782 | 1,5 |
| 1783 | 1,9 |
| 1784 | 1,1 |
| 1785 | 2,1 |
| 1786 | - |
| 1787 | 1,7 |
| 1788 | 2,7 |
| 1789 | 2,3 |
| 1790 | 1,5 |
| 1791 | 1,3 |
| 1792 | 2,1 |
| 1793 | 1,3 |
| 1794 | 2,1 |
| 1795 | 2,5 |
| 1796 | 2,5 |
| 1797 | 2,8 |
| 1798 | 2,3 |
| 1799 | 2,8 |
| 1800/02 | 4,5 |
| 1803/05 | 3,5 |
| 1...1 | |
| 1830/32 | 1,5 |

Anex IV (4.4.6.7.) Comp^a

4.4.6.7. - Companhia das Vinhas do Alto Douro

(em contos de réis)

| | Comp ^a |
|------|-------------------|
| 1772 | 10,6 |
| 1773 | 14,5 |
| 1774 | 11,9 |
| 1775 | 15,8 |
| 1776 | 18,2 |
| 1777 | 13,4 |
| 1778 | 22,1 |
| 1779 | 25,0 |
| 1780 | 19,6 |
| 1781 | 17,7 |
| 1782 | 17,8 |
| 1783 | - |
| 1784 | 19,3 |
| 1785 | 22,3 |
| 1786 | 20,5 |
| 1787 | 17,7 |
| 1788 | 24,3 |
| 1789 | 20,0 |
| 1790 | 18,0 |
| 1791 | 21,0 |
| 1792 | 23,2 |
| 1793 | 22,8 |

Fontes dos quadros 4.4.6.1. a 4.4.6.7.: ATC.ER, liv^os, 3728, 3915 a 3923, 3926 a 3928, 3931 a 3933 e 3951

Gráficos I

Produção vinícola nacional

Gráfico I/1

Crescimento da produção vinícola portuguesa 1772-1888

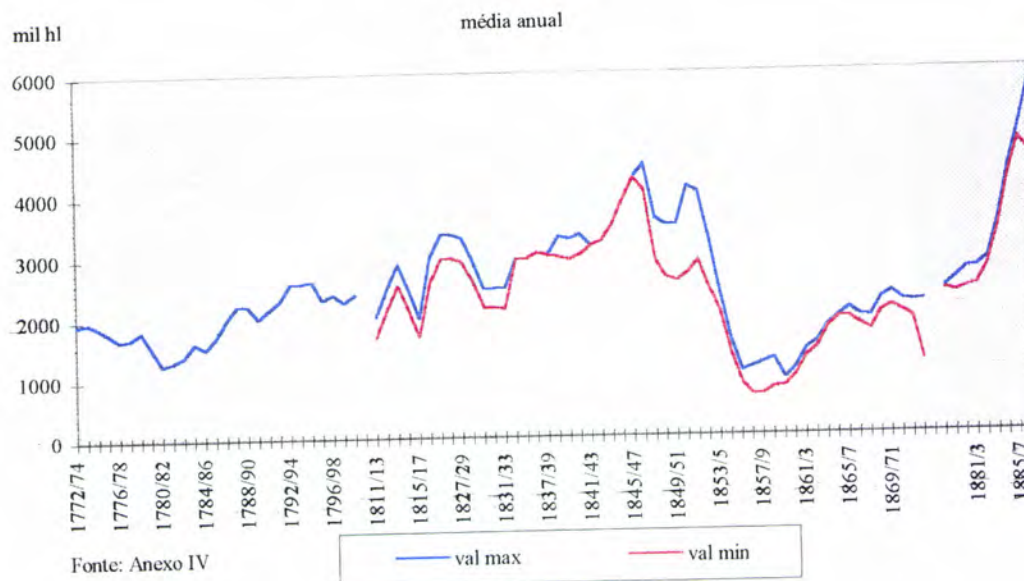
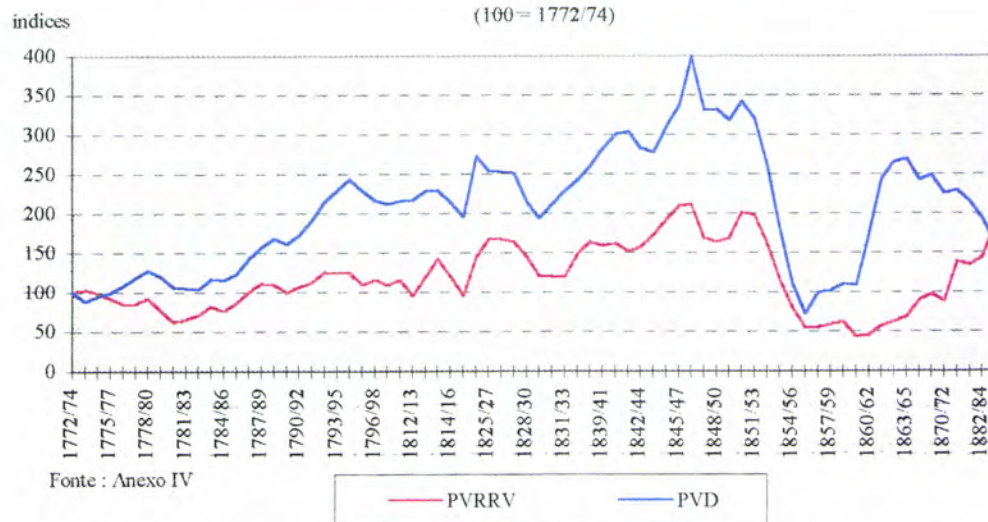


Gráfico I/2

Crescimento comparado da produção duriense e das restantes regiões vinícolas

números índices
(100 = 1772/74)



Gráficos II

Subsídio literário Gráfico II/1

subsídio literário da província do Minho
por comarcas
médias móveis

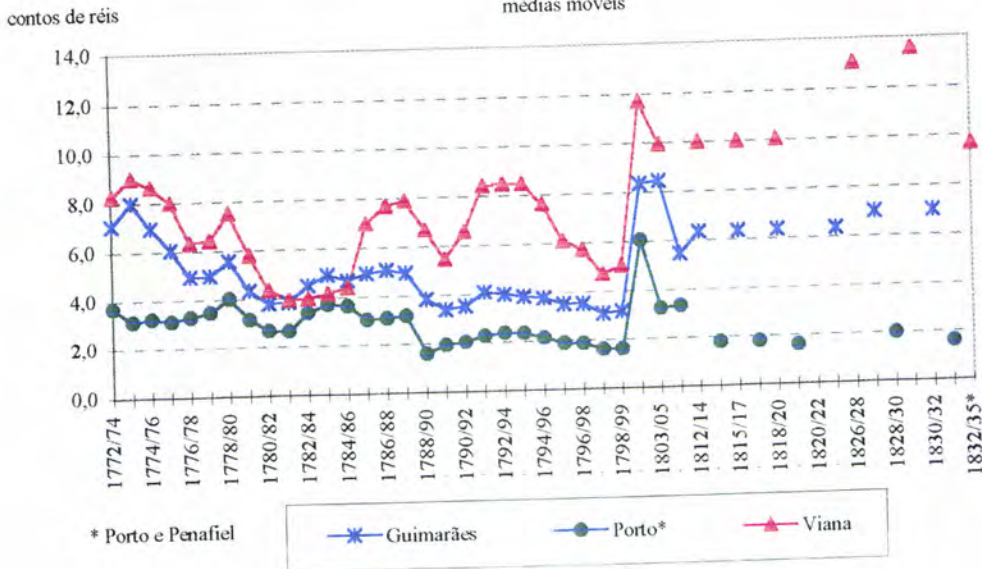


Gráfico II/2

evolução do subsídio literário da província de Trás-os-Montes
por comarcas
(em contos de réis)

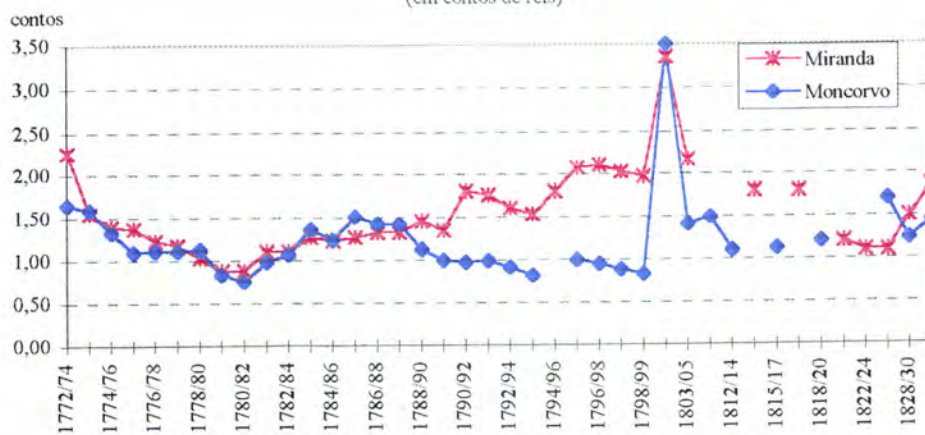


Gráfico II/3

evolução do subsídio literário da província da Beira
por comarcas
(em contos de réis)

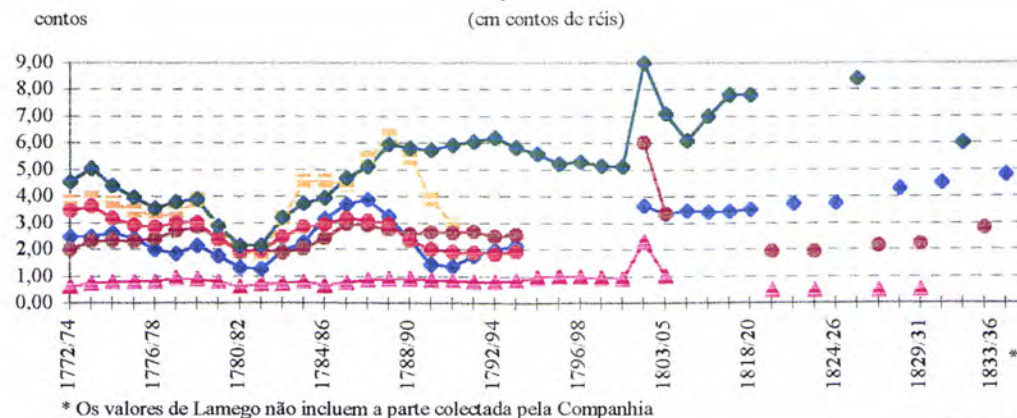


Gráfico II/4

evolução do subsídio literário da província da Estremadura

por comarcas
(em contos de réis)

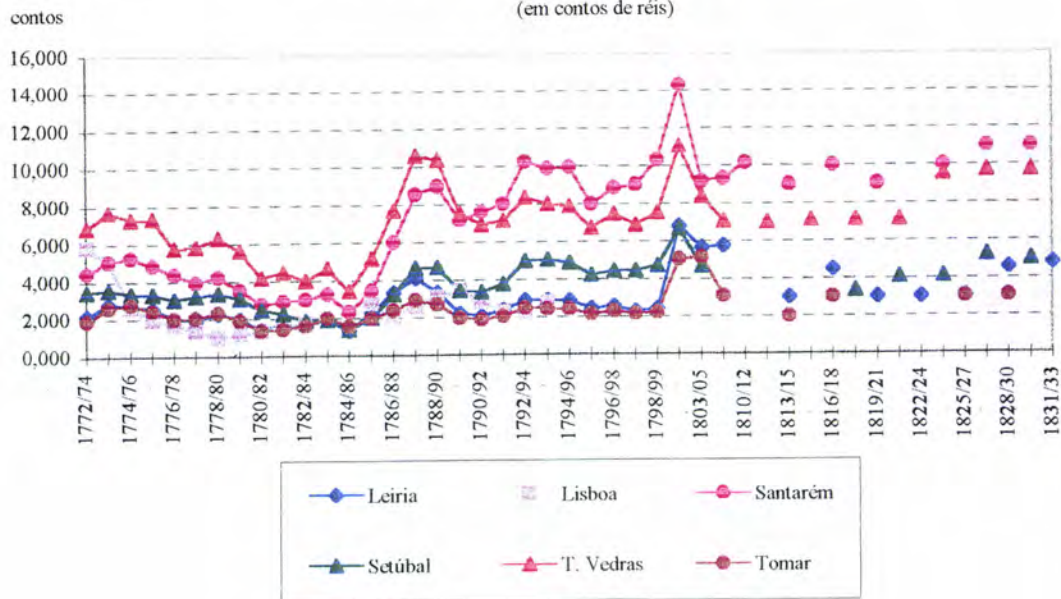


Gráfico II/5

evolução do subsídio literário da província do Alentejo

por comarcas
(em contos de réis)

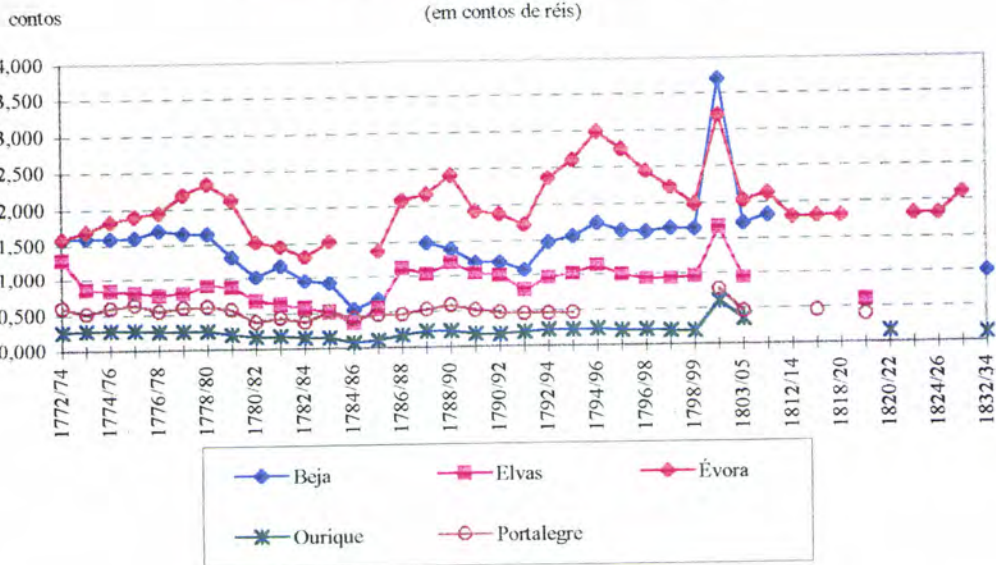


Gráfico II/6

subsídio literário da província do Algarve

médias móveis
(em contos de réis)

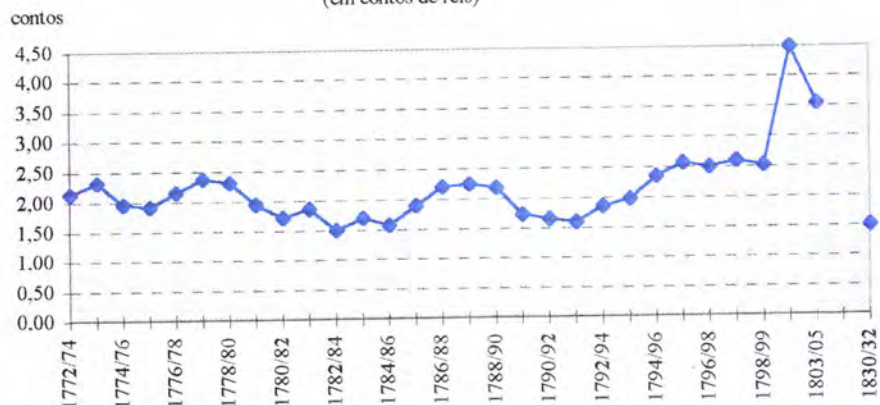
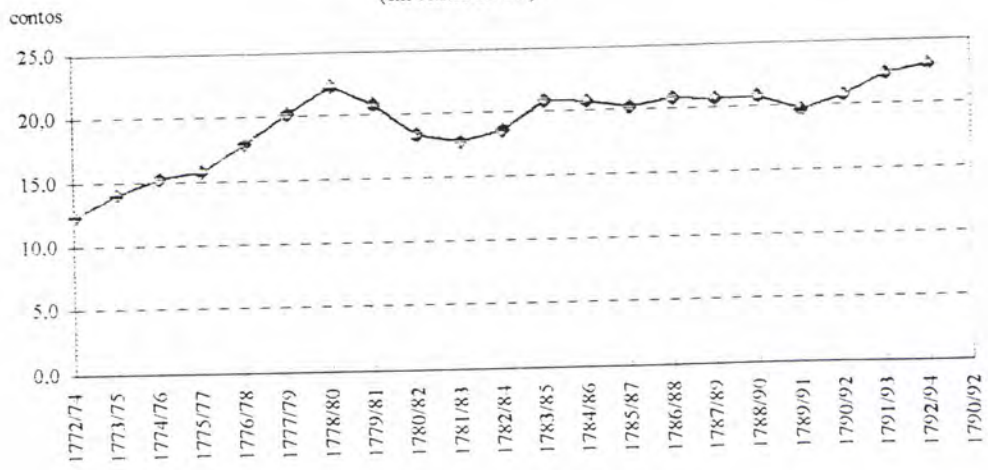


Gráfico IL7
 subsídio literário da Companhia
 médias móveis
 (em contos de réis)



Gráficos III

Produção vinícola dos distritos do continente entre 1840 e 1886

Gráfico III/1

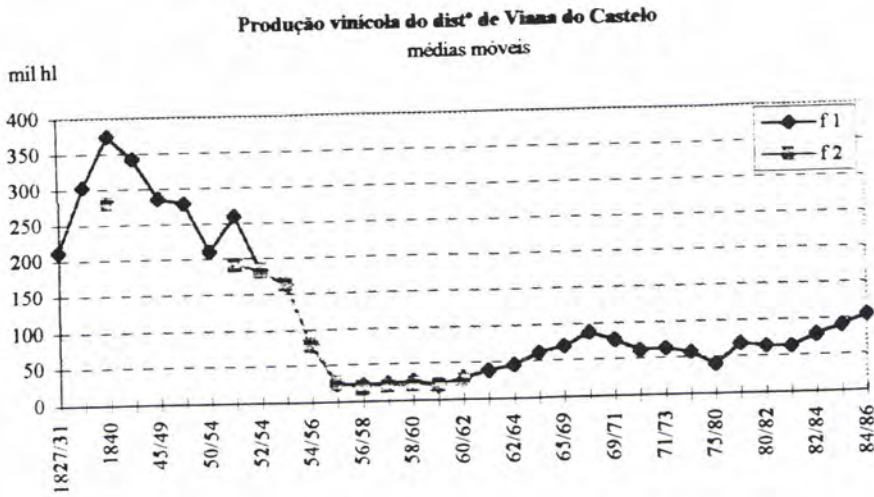


Gráfico III/2

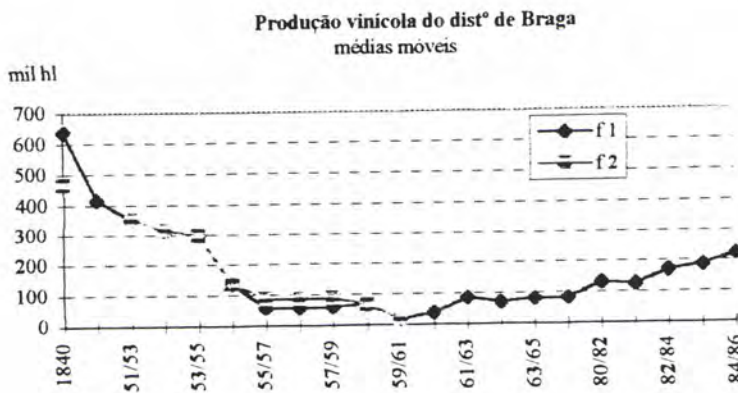


Gráfico III/3

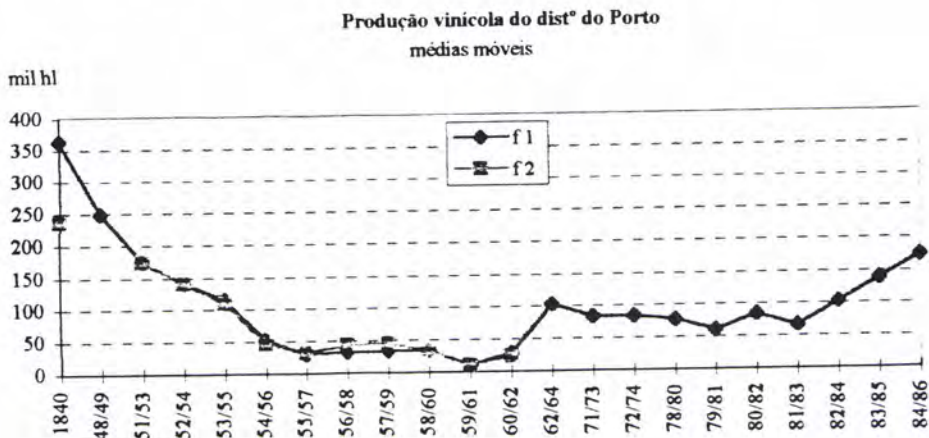


Gráfico III/4

Produção vinícola de Bragança
médias móveis

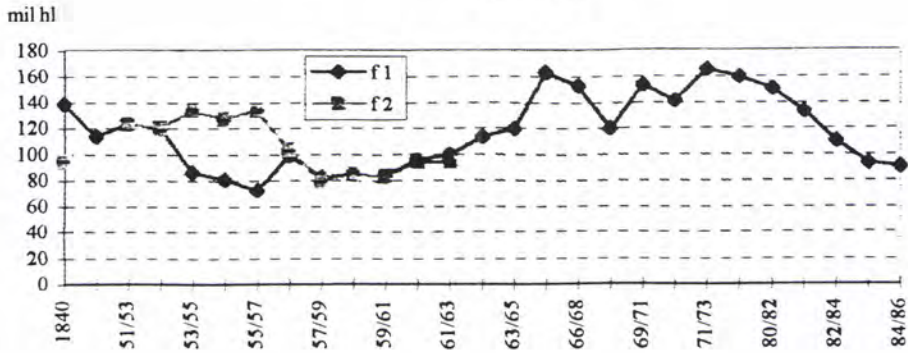


Gráfico III/5

Produção vinícola do dist* de Vila Real
médias móveis




Gráfico III/6

Produção vinícola do dist* de Viseu
médias móveis

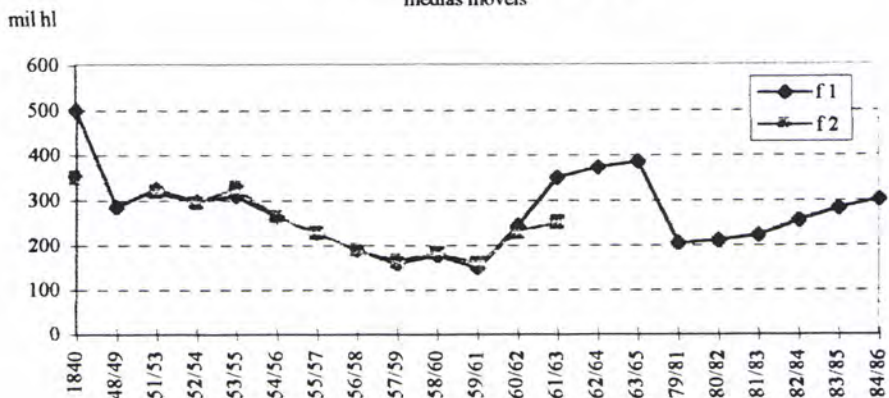


Gráfico III/7

Produção vinícola do dist^o da Guarda
médias móveis

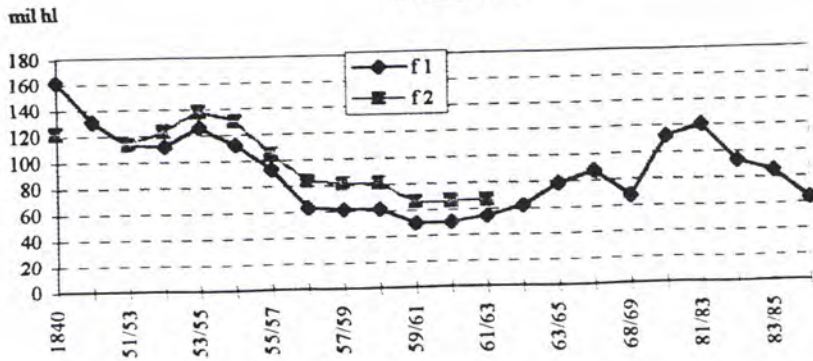


Gráfico III/8

Produção vinícola de Castelo Branco
médias móveis

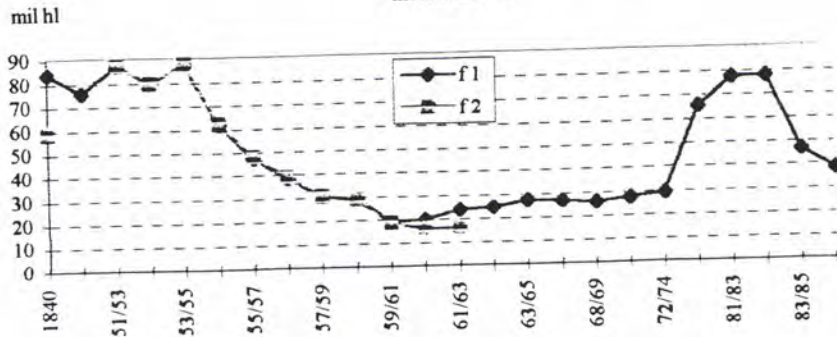


Gráfico III/9

Prod. vin do dist^o de Aveiro
médias móveis

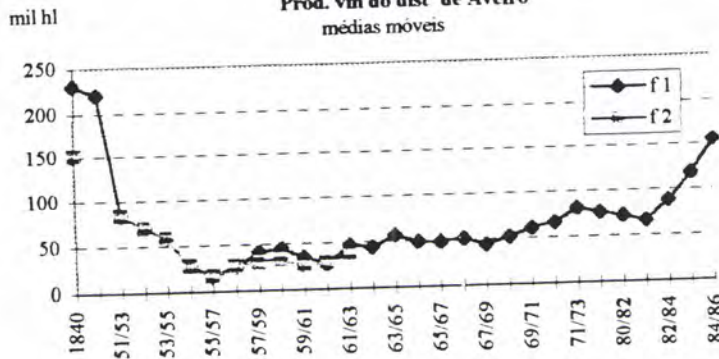


Gráfico III/10

Produção vinícola de Coimbra
médias móveis

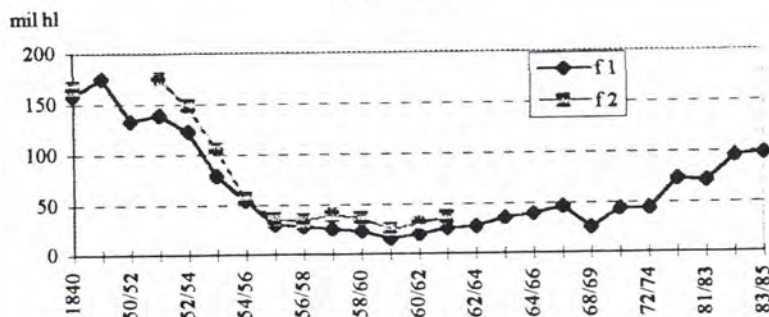


Gráfico III/11

Produção vinícola do dist* de Leiria
médias móveis

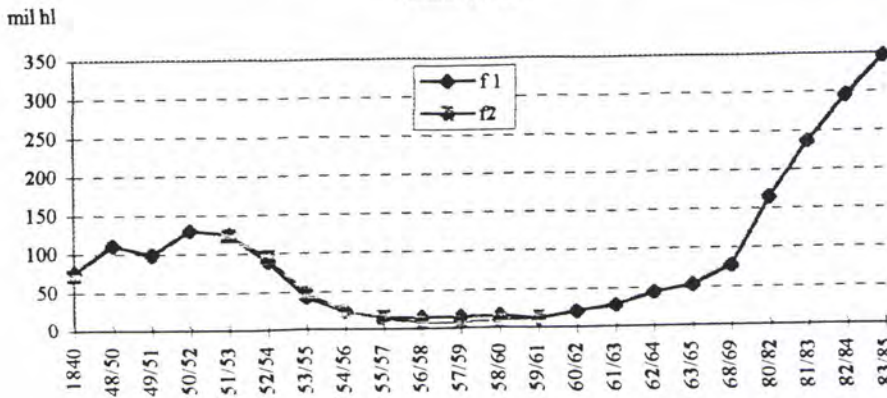


Gráfico III/12

Produção vinícola do dist* de Santarém
médias móveis

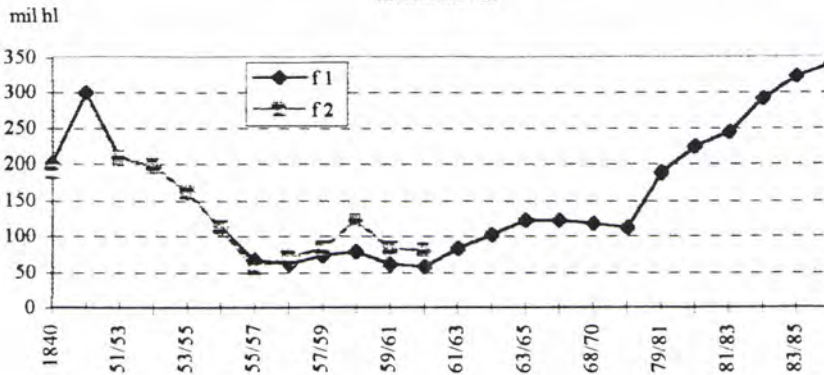
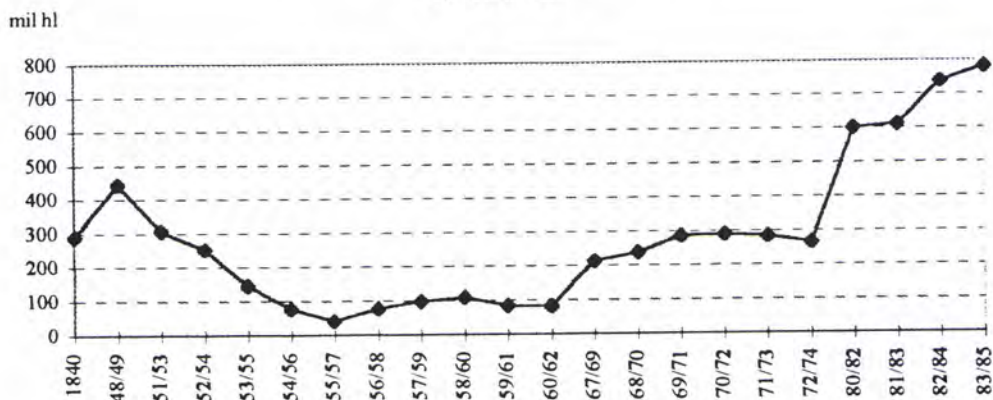


Gráfico III/13

Produção vinícola do dist* de Lisboa
médias móveis



Produção vinícola do distº de Portalegre
médias móveis

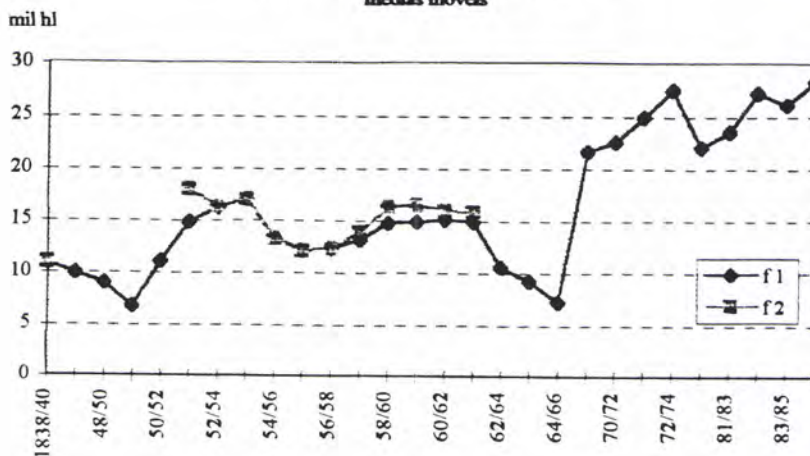


Gráfico III/15

Produção vinícola de Évora
médias móveis

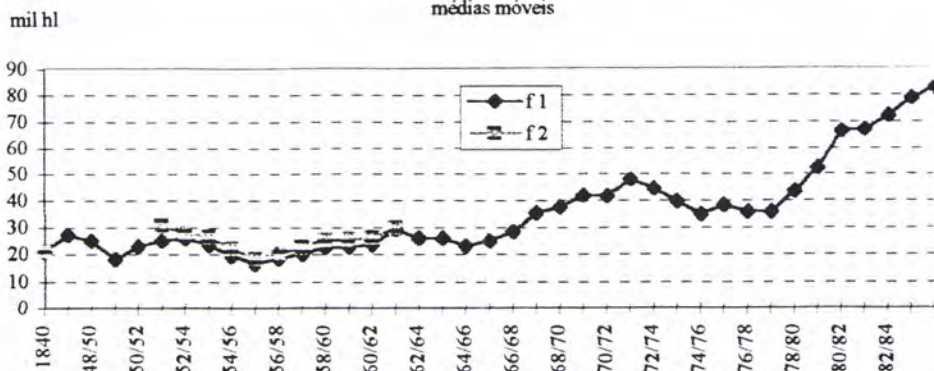


Gráfico III/16

Produção vinícola distº Beja
médias móveis

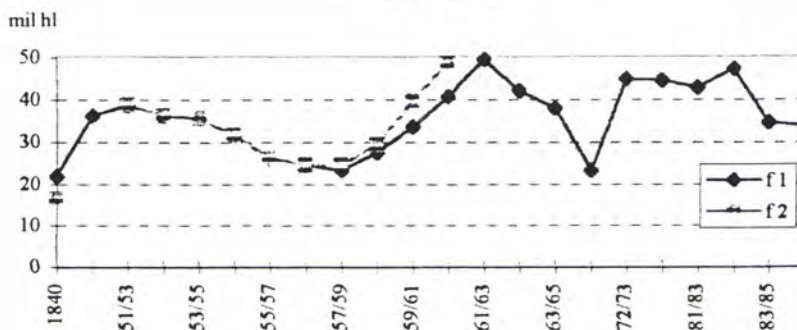
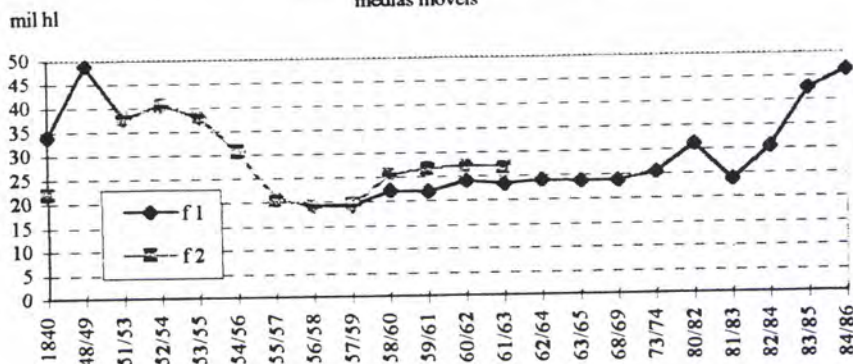


Gráfico III/17

Produção vinícola do distº de Faro
médias móveis



ANEXO V

Comércio de produtos vînicos portugueses (do continente) entre 1776 e 1865

Este anexo inclui quadros construídos com base nos dados das Balanças Gerais do Comércio de 1776, 1777, 1783 e 1796 a 1831 e dos Mapas Gerais do Comércio de Portugal de 1843, 1848, 1851 e 1861, e séries das exportações vînicolas portuguesas onde se coligiu e organizou toda a informação disponível. Os quadros e as séries reportam-se apenas ao vinho, aguardente e vinagre oriundos e exportados pelos portos do continente. Não contemplam, portanto, nem as exportações ou reexportações de vinho da Madeira ou dos Açores e de aguardente do Brasil, nem as de vinhos do continente a partir dos portos das ilhas ou do Brasil.

As unidades escolhidas para a construção de todos os quadros (excepto do último) foram a pipa (de 30 almudes e 550 litros) ou as mil pipas ; o 1.000 réis para o preço unitário da pipa ; e o 1.000 réis ou o conto de réis para o valor total das exportações. A medida utilizada na conversão de almudes em pipas é a fornecida pelas BGC (para a aguardente de forma explícita e para o vinho por cálculo)¹ e decorre da necessidade de se unificarem as quantidades dos três produtos: vinho, aguardente e vinagre. Já a equivalência das pipas em litros (que só se verificou em 1861) foi uma opção nossa e destina-se apenas a facilitar a comparação com os dados já publicados no livro Memória do Vinho do Porto (nomeadamente com os quadros 66 e seguintes)².

A oscilação dos critérios seguidos nas fontes na especificação dos destinos dos produtos vînicos obrigou-nos a proceder a algumas agregações, nomeadamente no que se refere aos diferentes mercados do império britânico; aos portos da Prússia e da Itália; à Holanda e à Bélgica; e às colónias africanas e ilhas. E o mesmo sucedeu a partir de 1843 com a América latina que passou a incluir a Argentina, o Chile e o Uruguai. Esta data marca também o início das exportações para

¹ Esta medida (30 almudes) era utilizada no Porto anteriormente a 1765 e a partir desta data (alvará de 26 de Outubro de 1765) passou-o a ser também para as pipas que entrassem em Lisboa.

² Como se sabe neste período as medidas de capacidade variavam bastante não só de região para região, como dentro da mesma região. Considerando apenas os dois principais portos de saída para os produtos vînicos : Porto e Lisboa, a diferença situava-se entre os 216 litros e os 260 litros por pipa. No Porto a capacidade das pipas era superior (636 litros para 420 l a 480 l em Lisboa) e derivava fundamentalmente do nº de litros que continha cada almude : 25,4 l no Porto e 16,8 l em Lisboa . Para efeito do pagamento de direitos de exportação a pauta geral das alfândegas de 1841 e de 1861 estabeleceu como medida padrão para o vinho, a aguardente e o vinagre, a pipa de 21 almudes e 534,2 litros, o que conferia ao almude uma capacidade de 25,4 litros, ou seja a medida do Porto. [sobre este assunto veja-se o Almanach de Portugal para 1856, Lisboa, 1856; os Mappas das medidas do Novo Systema Legal comparadas com as Antigas nos diversos Concelhos do Reyno e Ilhas, Lisboa, 1861; a Pauta Geral das Alfândegas. Nova Edição Oficial, na conformidade da carta de Lei de 11 de Março de 1841, Lisboa, 1841 ; Pauta Geral das Alfândegas do Continente de Portugal e Ilhas Adjacentes (contendo todas as alterações decretadas posteriormente a 18 de dezembro de 1861), Porto, 1871; e José Lourenço Domingos de Mendonça, As Novas Medidas, Lisboa, 1868]. Relativamente à opção pela redução das pipas a 550 litros veja-se Conceição Andrade Martins, Memória do Vinho do Porto, ICS, Lisboa, 1990, p.224.

mercados até então inexistentes, como o Egipto, Madagascar ou a China, e o registo do vinho enviado para consumo nos navios que agrupámos sob a designação de outros mercados.

Nos quadros 5.1. a 5.3. e 5.7. ficaram por preencher os anos de 1778 a 1782, 1784 a 1795, 1808, 1832 a 1842, 1844 a 1847, 1849 a 1850 e 1852 a 1860 para os quais não existem Balanças do Comércio ou Mapas Gerais (para 1808 dispomos apenas de um Rezumo da Balança Geral do Commercio). Para os anos de 1783 e 1798 também não dispomos de informação para os domínios portugueses, no primeiro caso, e para o estrangeiro, no segundo. A BGC de 1783 parece-nos, além disso, uma das mais imprecisas e incompletas, nomeadamente no que respeita às exportações de aguardente e de vinagre.

As séries dos quadros 5.4 a 5.6 (exportações de vinho, aguardente e vinagre pelos diferentes portos do reino) terminam em 1831 porque os “Mapas” de 1843, 1848, 1851 e 1861 não indicam os portos de saída. Os anos por preencher correspondem, em cada caso, aqueles em que não há registo de saídas pelo porto em questão.

O quadro 5.7 (exportação de vinho do Porto) foi construído com base no vinho exportado pela barra do Porto entre 1776 e 1831 (considerando que neste período todo o vinho saído por este porto era vinho do Porto de embarque, separado ou de ramo) e no vinho do Porto que as fontes indicam ter sido exportado a partir de outros portos do continente. A partir de 1843 os “Mapas” autonomizam as exportações de vinho do Porto mas deixam de indicar os portos de saída.

No quadro 5.8.1. (exportações de vinhos portugueses entre 1750 e 1865), recorreremos a todas as fontes e informações disponíveis e alargamos a série a todo o período em estudo. Para que o leitor possa avaliar a “qualidade” dos dados estes estão organizados em função da sua origem. Também procedemos a uma estimativa da exportação total com base na exportação de vinho do Porto (para a qual possuímos uma série continua que nos parece bastante fiável) e na quota média deste vinho no comércio externo dos vinhos portugueses .

Os quadros 5.8.2. a 5.12. apresentam as exportações desagregadas por volumes, receitas, preços e portos de saída e por grandes destinos : Inglaterra, Brasil, norte da Europa , Espanha, Estados Unidos, colónias de África e da Ásia, ilhas atlânticas e restantes países.

Nos quadros 5.13. (exportações vînicas portuguesas) agregaram-se os três produtos vînicos : vinho, aguardente e vinagre, para se poder avaliar a parte da produção vinícola nacional que directa ou indirectamente era enviada para os mercados externos. Para tal foi necessário converter em vinho a aguardente exportada como tal e aquela que entrava na composição do vinho do Porto e dos restantes vinhos portugueses³. Neste cálculo considerámos que nos vinhos comuns a parte de aguardente

³ Partimos do pressuposto que a esmagadora maioria da aguardente utilizada era de produção nacional e feita a partir da destilação de vinho ou borras de vinho.

adicionada, regra geral muito diminuta, rondaria os 2%⁴. No vinho do Porto, como as quantidades e a gradação da aguardente utilizada no beneficio aumentaram gradualmente entre finais do século XVIII e meados do século seguinte, optámos por estabelecer um valor médio para todo o período - 1/6 de aguardente por cada pipa de vinho do Porto⁵. Na conversão da aguardente em vinho utilizou-se a relação 1 para 10 - 1 pipa de aguardente equivalente a 10 pipas de vinho - valor médio geralmente aceite pelas diferentes fontes⁶.

Os dois últimos quadros (5.14. e 5.15.) tratam respectivamente das exportações de produtos do reino, totais e desagregadas por destinos (domínios e nações estrangeiras; e Inglaterra e Brasil) e da evolução da procura inglesa de vinhos portugueses, espanhóis e franceses (os dois principais concorrentes dos nossos neste mercado).

Fontes:

Accounts and Pappers, XXXIV-LXXXV

Balança do Commercio das Praças do Reyno de Portugal com as da America, Colonias dos seus Domínios, Ilhas da Madeira e Assores e Nações Estrangeiras, nos anos de 1776 e 1777, AHMOP, SGC 5-1 e 5-2

Balança Geral do Commercio de Portugal com os seus Domínios. Anno de 1798, AHMOP, SGC 5-6

Balança Geral do Commercio do Reyno de Portugal com as Nações Estrangeiras no anno de 1783. AHMOP, SGC 5- 3

Balança Geral do Commercio do Reyno de Portugal com os seus Domínios e com as Nações Estrangeiras no anno de 1822, AHMOP, SGC 5-8

Balança Geral do Commercio do Reyno de Portugal com os seus Domínios e com as Nações Estrangeiras, anos de 1796 a 1831, INE (na colecção do INE faltam os anos de 1798, 1808 e 1822).

⁴ Para finais do século XIX Paulo de Moraes refere a adição de quantidades de aguardente que vão de 1 litro por pipa de 423 litros na região de Torres a 6/7 litros por pipa de 550 litros em Tomar. [Paulo de Moraes, Estudo Geral da Economia Rural da 7ª região Agronómica, Lisboa, 1889]. Este cálculo peca por defeito porque foi aplicado indiscriminadamente a todos os vinhos, excepto aos do Porto, e não considerou, porque as fontes o não especificam, os licores e os vinhos de tipo generoso, como o moscatel de Setúbal, que utilizavam no seu fabrico quantidades superiores de aguardente.

⁵ Em finais do século XVIII as quantidades de aguardente utilizadas no fabrico do vinho do Porto oscilariam entre os 20 litros/pipa, segundo Guerra Tenreiro, e os 40 litros, segundo outros autores, mas a partir da década de 1790 teriam aumentado substancialmente e em 1810 já rondariam os 75 litros a 90 litros/pipa, e por volta dos anos 1850 situar-se-iam, segundo Forrester, entre os 90 litros e os 113 litros/pipa, mais ou menos o mesmo que hoje em dia. Sobre este assunto veja-se A. Guerra Tenreiro, "Douro- Esboço para a sua História Económica" in, Anais do Instituto do Vinho do Porto, 2º vol., Porto, 1942, pp. 42/3 e 50/51; e Joseph James Forrester, The Oliveira Prize- Essay on Portugal, Londres, 1853.

⁶ A quantidade de vinho necessário para produzir uma pipa de aguardente variava, essencialmente, em função da qualidade do vinho utilizado na destilação, da gradação da aguardente e do processo de fabrico, mas situava-se normalmente entre as 7/8 pipas e as 10/12 pipas. Cristovão Guerner apresenta dados relativos à destilação de vinho em 1805 nas três províncias do Norte (onde a Companhia detinha o exclusivo da destilação) onde a relação é de 1 para 10 [veja-se o quadro da p. 48 do seu livro, Discurso Histórico e Analytico sobre o Estabelecimento da Companhia Geral da Agricultura das Vinhas do Alto Douro, Coimbra, 1827]. A mesma relação é estabelecida no Boletim do MOPCI de 1856 para as regiões da Figueira, Leiria e Lisboa, e por Joaquim Rasteiro Junior no seu Esboço de uma Memória sobre a Economia Agrícola da 4ª região Agronómica, Lisboa, 1892.

Boletim do Ministério das Obras Públicas, Comércio e Indústria, vários números.

Conceição Andrade Martins, Memória do Vinho do Porto, Lisboa, ICS, 1990.

"Demonstração da quantidade e valor do Vinho exportado de Portugal, no anno de 1827" in BGC de 1827.

"Mapa da Exportação dos Vinhos de Portugal", datado de 1821, [AHMOP, SGC-3] Este "Mapa" só fornece informação para as quantidades exportadas pelos diferentes portos do continente nos anos de 1800 a 1808 e de 1817 a 1820.

"Mappa das pipas de vinho exportadas pelos portos marítimos do reino, excepto do Porto, para todos os paizes, extrahido das notas officiaes mandadas á commissão creada em Villa Real para estudar a questão vinhateira do Douro", in Relatório da Comissão Especial encarregada de estudar a Questão Vinhateira do Douro, Lisboa, 1865.

"Mappa da quantidade de pipas de vinho exportadas pela barra desta Villa da Figueira" [AHMOP, MR-2D-2R-8].

"Mappa do vinho exportado pelas Alfândegas do Algarve" [AHMOP, MR-2D-2R-8].

"Mappa dos generos e mercadorias de produção e manufactura Nacional, exportados pela Alfândega de Setúbal, e sua Delegação em Synes no anno de 1849" [AHMOP, MR-2D-2R-8].

Mappas Geraes do Commercio de Portugal com as suas Possessões e Nações Estrangeiras, anos de 1843, 1848 e 1851, Lisboa, Imprensa Nacional, 1853 (INE).

Mappas Geraes do Commercio de Portugal com as suas Possessões Ultramarinas e as Nações Estrangeiras durante o anno civil de 1861, Lisboa, Imprensa Nacional, 1864,(INE).

"Nota do número de pipas de vinho exportadas pela Alfândega das Sete Casas" [AHMOP, MR-2D-2R-8].

"Tabella da Exportação dos Vinhos de Portugal para os seus Dominios, e Nações Estrangeiras em os Annos de 1820 a 1831" in BGC de 1831. Esta "Tabela" só particulariza as exportações por Lisboa e pelo Porto. As exportações pelos restantes portos do continente vêm todas agrupadas sob a designação Figueira e outros.

"Tabella do Numero de Pipas de Vinho, e seu valor, que se exportou de Portugal. depois da sua Restauração, para os seus Dominios, e Nações Estrangeiras, nos annos de 1809 a 1816" in Rezumo da BGC de 1816.

5.1. - Mercados dos Vinhos Portugueses entre 1776 e 1861

| Destinos | 1776 | | | 1777 | | | 1783 | | | 1796 | | | 1797 | | | 1798 | | | 1799 | | |
|------------------|--------------|-----------|---------------|--------------|-----------|----------------|--------------|-----------|----------------|--------------|-----------|----------------|--------------|-----------|----------------|--------------|-----------|---------------|--------------|-----------|----------------|
| | pipas | \$ pipa | valor | pipas | \$ pipa | valor | pipas | \$ pipa | valor | pipas | \$ pipa | valor | pipas | \$ pipa | valor | pipas | \$ pipa | valor | pipas | \$ pipa | valor |
| GB | 27797 | 29 | 799202 | 39836 | 32 | 1263425 | 21163 | 48 | 1015103 | 43279 | 44 | 1903904 | 30019 | 47 | 1424127 | | | | 62973 | 55 | 3462155 |
| Hol/P.Baixos | 408 | 26 | 10734 | 326 | 30 | 9790 | 308 | 44 | 13525 | 61 | 44 | 2700 | 815 | 48 | 39106 | | | | 1,3 | 55 | 73 |
| Hamburgo | 167 | 24 | 3973 | 131 | 32 | 4220 | 85 | 48 | 4056 | 574 | 35 | 20258 | 1791 | 48 | 85977 | | | | 718 | 44 | 31213 |
| França | 114 | 28 | 3250 | 148 | 30 | 4415 | 124 | 48 | 5952 | | | | 2 | 48 | 96 | | | | | | |
| Espanha | 1853 | 11 | 21029 | 1145 | 12 | 14095 | 1377 | 11 | 15195 | 1952 | 17 | 34099 | 2274 | 22 | 49728 | | | | 1009 | 36 | 36372 |
| Rússia | 308 | 27 | 8177 | 264 | 26 | 6790 | 2700 | 48 | 129732 | 2771 | 36 | 100864 | 2486 | 45 | 112152 | | | | 1085 | 55 | 59675 |
| Suécia | 244 | 26 | 6284 | 165 | 26 | 4292 | 230 | 59 | 13632 | 134 | 44 | 5874 | 141 | 48 | 6768 | | | | 1042 | 46 | 47910 |
| Dinamarca | 64 | 25 | 1596 | 205 | 27 | 5420 | 385 | 50 | 19338 | 59 | 44 | 2598 | 251 | 48 | 12048 | | | | 351 | 55 | 19278 |
| Itália | 25 | 29 | 732 | 54 | 30 | 1609 | 81 | 48 | 3864 | 137 | 44 | 6045 | 28 | 48 | 1320 | | | | 41 | 55 | 2255 |
| Austria | | | | | | | | | | | | | 156 | 48 | 7464 | | | | 428 | 55 | 23540 |
| Prússia | | | | | | | 30 | 48 | 1440 | 20 | | 880 | 2691 | 48 | 129168 | | | | 2847 | 55 | 156558 |
| USA | | | | | | | 1944 | 48 | 93444 | 4587 | 44 | 201666 | | | | | | | | | |
| Argentina | | | | | | | | | | 10 | 41 | 386 | 11 | 48 | 528 | | | | 3 | 55 | 138 |
| Barbária | | | | | | | | | | | | | | | | | | | | | |
| Estrang | 30979 | 28 | 854977 | 42271 | 31 | 1314056 | 28425 | 46 | 1315280 | 53584 | 43 | 2279274 | 40664 | 46 | 1868481 | | | | 70497 | 54 | 3839165 |
| Rio Janeiro | 572 | 30 | 17139 | 2982 | 19 | 55992 | | | | 6528,5 | 20 | 130017 | 5831 | 36 | 208240 | 5446 | 42 | 226524 | 3617 | 41 | 146715 |
| Baía | 752 | 32 | 24135 | 702 | 27 | 18598 | | | | 1351,5 | 42 | 56723 | 1416 | 48 | 67944 | 2311 | 48 | 111540 | 1687 | 50 | 84380 |
| Maranhão | 152 | 29 | 4373 | 99 | 30 | 2970 | | | | 816,5 | 44 | 35926 | 649 | 48 | 31152 | 1422 | 47 | 66390 | 1558 | 49 | 76555 |
| Pará | 194 | 29 | 5595 | 102 | 30 | 3060 | | | | 760 | 43 | 33050 | 463 | 48 | 22200 | 833 | 48 | 40068 | 840 | 48 | 39905 |
| Pernambuco | 332 | 31 | 10362 | 626 | 24 | 15046 | | | | 1175 | 44 | 51700 | 1645 | 48 | 78960 | 1923 | 47 | 90394 | 1665 | 49 | 82285 |
| Paraíba | | | | 51 | 30 | 1530 | | | | 10,5 | 44 | 462 | 23 | 48 | 1104 | 10 | 48 | 456 | 72 | 50 | 3575 |
| Seará | | | | | | | | | | | | | | | | | | | | | |
| Santos | | | | | | | | | | 106 | 44 | 4664 | 49 | 48 | 2328 | 24 | 50 | 1200 | 66 | 50 | 3300 |
| Brasil | 2002 | 31 | 61605 | 4561 | 21 | 97196 | | | | 10748 | 29 | 312542 | 10074 | 41 | 411928 | 11969 | 45 | 536572 | 9504 | 46 | 436715 |
| Ásia | 536 | 29 | 15446 | 284 | 30 | 8505 | | | | 191,5 | 44 | 8426 | 649 | 48 | 31152 | 315 | 50 | 15725 | 1109 | 50 | 55450 |
| África | 189 | 31 | 5819 | 286 | 31 | 8880 | | | | 157 | 44 | 6908 | 30 | 48 | 1416 | 198 | 48 | 9493 | 217 | 50 | 10825 |
| Ilhas | 7 | 29 | 204 | 21 | 30 | 630 | | | | 55 | 26 | 1406 | 42 | 48 | 1992 | 9 | 44 | 396 | 15 | 50 | 725 |
| Col/Ilhas | 732 | 29 | 21470 | 591 | 31 | 18015 | | | | 404 | 41 | 16740 | 720 | 48 | 34560 | 521 | 49 | 25614 | 1340 | 50 | 67000 |
| Total | 33714 | 28 | 938052 | 47423 | 30 | 1429267 | 28425 | 46 | 1315280 | 64735 | 40 | 2608556 | 51458 | 45 | 2314969 | 12490 | 45 | 562186 | 81341 | 53 | 4342880 |

Anex V (5.1.) Exp vº de 1776 a 1861

| Destinos | 1800 | | | 1801 | | | 1802 | | | 1803 | | | 1804 | | | 1805 | | | 1806 | | |
|----------------|--------------|-----------|----------------|--------------|-----------|----------------|--------------|-----------|----------------|--------------|------------|----------------|--------------|-----------|----------------|--------------|-----------|----------------|--------------|-----------|----------------|
| | pipas | \$ pipa | valor | pipas | \$ pipa | valor | pipas | \$ pipa | valor | pipas | \$ pipa | valor | pipas | \$ pipa | valor | pipas | \$ pipa | valor | pipas | \$ pipa | valor |
| GB | 38991 | 69 | 2693602 | 82028 | 69 | 5696180 | 37138 | 96 | 3574608 | 56184 | 103 | 5801540 | 28759 | 103 | 2966516 | 37742 | 100 | 3782498 | 41883 | 102 | 4267819 |
| Hol/P.Baixos | | | | 31 | 70 | 2135 | 548 | 61 | 33462 | 168 | 64 | 10798 | 396 | 68 | 26776 | 1159 | 63 | 73400 | 139 | 66 | 9142 |
| Hamburgo | 1040 | 69 | 72225 | 2387 | 67 | 158845 | 580 | 73 | 42045 | 176 | 90 | 15878 | 1395 | 85 | 118132 | 2925 | 73 | 212920 | 790 | 68 | 54031 |
| França | | | | 42 | 69 | 2850 | 232 | 77 | 17760 | 84 | 80 | 6720 | 94 | 70 | 6588 | 68 | 72 | 4863 | 31 | 74 | 2289 |
| Espanha | 1164 | 37 | 42834 | 1072 | 49 | 52450 | 1195 | 49 | 59002 | 784 | 48 | 37899 | 1013 | 48 | 48750 | 673 | 37 | 24634 | 1621 | 28 | 45466 |
| Rússia | 802 | 57 | 45738 | 162 | 70 | 11340 | 2286 | 60 | 136433 | 1192 | 65 | 78045 | 3584 | 58 | 206677 | 3804 | 56 | 213053 | 2064 | 64 | 131699 |
| Suécia | 259 | 68 | 17660 | 203 | 68 | 13823 | 289 | 67 | 19335 | 26 | 78 | 1980 | 572 | 94 | 53814 | 759 | 74 | 56375 | 161 | 82 | 13257 |
| Dinamarca | 385 | 51 | 19528 | 24 | 65 | 1560 | 56 | 81 | 4474 | 95 | 76 | 7190 | 333 | 80 | 26461 | 336 | 65 | 21677 | 71 | 82 | 5819 |
| Itália | 53 | 65 | 3413 | 27 | 65 | 1755 | 220 | 81 | 17700 | 150 | 72 | 10825 | 106 | 69 | 7257 | 66 | 73 | 4826 | 267 | 61 | 16283 |
| Austria | | | | | | | | | | | | | | | | | | | | | |
| Prússia | 4 | 65 | 260 | 7 | 65 | 455 | 144 | 55 | 7954 | 160 | 55 | 8855 | 4 | 72 | 288 | 787 | 82 | 64769 | 1 | 71 | 71 |
| USA | 2189 | 65 | 141552 | 2834 | 66 | 188360 | 1333 | 92 | 122953 | 1007 | 85 | 85923 | 1831 | 80 | 145798 | 2054 | 70 | 144033 | 2503 | 78 | 194771 |
| Argentina | | | | | | | | | | | | | | | | | | | | | |
| Barbária | 20 | 65 | 1300 | 6 | 65 | 358 | | | | | | | 4 | 72 | 288 | 12 | 71 | 846 | | | |
| Estrang | 44906 | 68 | 3038112 | 88821 | 69 | 6130109 | 44019 | 92 | 4035724 | 60025 | 101 | 6065652 | 38088 | 95 | 3607344 | 50384 | 91 | 4603890 | 49529 | 96 | 4740645 |

| | | | | | | | | | | | | | | | | | | | | | |
|---------------|-------------|-----------|---------------|--------------|-----------|---------------|-------------|-----------|---------------|-------------|-----------|---------------|--------------|-----------|----------------|--------------|-----------|---------------|--------------|-----------|----------------|
| Rio Janeiro | 3135 | 53 | 164832 | 7207 | 48 | 347880 | 2269 | 55 | 124763 | 4436 | 59 | 260222 | 9105 | 60 | 545815 | 7143 | 62 | 441845 | 8033 | 69 | 555491 |
| Baia | 1158 | 60 | 69766 | 1302 | 61 | 79236 | 1391 | 70 | 97679 | 1800 | 72 | 129996 | 2736 | 67 | 183463 | 2149 | 71 | 152763 | 2519 | 68 | 170951 |
| Maranhão | 436 | 60 | 26160 | 1188 | 58 | 69320 | 1211 | 67 | 81332 | 810 | 66 | 53486 | 1419 | 66 | 94125 | 1457 | 64 | 93274 | 1503 | 63 | 94988 |
| Pará | 343 | 60 | 20580 | 601 | 60 | 36164 | 398 | 75 | 29716 | 685 | 76 | 52015 | 895 | 67 | 59704 | 1212 | 66 | 79955 | 1031 | 69 | 70748 |
| Pernambuco | 1282 | 60 | 77060 | 1136 | 60 | 68520 | 1853 | 72 | 132760 | 1429 | 73 | 104098 | 2215 | 68 | 149964 | 2394 | 69 | 165138 | 1836 | 70 | 129390 |
| Paraíba | 7 | 60 | 420 | 8 | 60 | 480 | 6 | 72 | 396 | | | | | | | | | | | | |
| Seará | | | | | | | | | | 11 | 72 | 792 | 27 | 71 | 1883 | 40 | 60 | 2417 | 43 | 71 | 3032 |
| Santos | | | | | | | | | | | | | | | | | | | | | |
| Brasil | 6361 | 56 | 358818 | 11441 | 53 | 601600 | 7126 | 65 | 466645 | 9171 | 65 | 600608 | 16396 | 63 | 1034953 | 14395 | 65 | 935390 | 14965 | 68 | 1024598 |

| | | | | | | | | | | | | | | | | | | | | | |
|-------------------|-------------|-----------|--------------|------------|-----------|--------------|------------|-----------|--------------|------------|-----------|--------------|-------------|-----------|--------------|-------------|-----------|---------------|-------------|-----------|---------------|
| Asia | 862 | 60 | 51690 | 516 | 60 | 30930 | 396 | 72 | 28512 | 446 | 72 | 32112 | 481 | 70 | 33670 | 601 | 71 | 42335 | 1226 | 71 | 86398 |
| África | 182 | 60 | 10920 | 293 | 60 | 17580 | 395 | 75 | 29790 | 169 | 72 | 12132 | 686 | 65 | 44715 | 733 | 65 | 47627 | 903 | 62 | 56235 |
| Ilhas | 13 | 60 | 780 | 6 | 57 | 340 | 39 | 58 | 2244 | 49 | 61 | 2978 | 227 | 62 | 14164 | 679 | 66 | 45008 | 497 | 70 | 34850 |
| Col /Ilhas | 1057 | 60 | 63390 | 815 | 60 | 48850 | 830 | 73 | 60546 | 664 | 71 | 47222 | 1394 | 66 | 92549 | 2012 | 67 | 134970 | 2625 | 68 | 177482 |

| | | | | | | | | | | | | | | | | | | | | | |
|--------------|--------------|-----------|----------------|---------------|-----------|----------------|--------------|-----------|----------------|--------------|-----------|----------------|--------------|-----------|----------------|--------------|-----------|----------------|--------------|-----------|----------------|
| Total | 52323 | 66 | 3460320 | 101076 | 67 | 6780559 | 51975 | 88 | 4562915 | 69859 | 96 | 6713482 | 55878 | 85 | 4734845 | 66791 | 85 | 5674250 | 67118 | 89 | 5942725 |
|--------------|--------------|-----------|----------------|---------------|-----------|----------------|--------------|-----------|----------------|--------------|-----------|----------------|--------------|-----------|----------------|--------------|-----------|----------------|--------------|-----------|----------------|

Anex V (5.1.) Exp vº de 1776 a 1861

| Destinos | 1807 | | | 1809 | | | 1810 | | | 1811 | | | 1812 | | | 1813 | | | 1814 | | |
|----------------|--------------|-----------|----------------|--------------|------------|----------------|--------------|------------|----------------|--------------|------------|----------------|--------------|------------|----------------|--------------|------------|----------------|--------------|------------|----------------|
| | pipas | \$ pipa | valor | pipas | \$ pipa | valor | pipas | \$ pipa | valor | pipas | \$ pipa | valor | pipas | \$ pipa | valor | pipas | \$ pipa | valor | pipas | \$ pipa | valor |
| GB | 52875 | 102 | 5392525 | 46621 | 103 | 4803515 | 42630 | 133 | 5666359 | 18497 | 160 | 2957430 | 23128 | 179 | 4133814 | 22623 | 165 | 3742597 | 25796 | 147 | 3801918 |
| Hol/P.Baixos | 121 | 59 | 7170 | | | | | | | | | | | | | | | 176 | 141 | 24813 | |
| Hamburgo | 121 | 88 | 10623 | | | | | | | | | | | | | | | 155 | 147 | 22813 | |
| França | 36 | 72 | 2590 | | | | | | | | | | | | | | | 14 | 104 | 1450 | |
| Espanha | 993 | 26 | 25770 | 1376 | 33 | 45128 | 755 | 63 | 47640 | 1075 | 37 | 39248 | 947 | 44 | 41844 | 1833 | 73 | 133961 | 1856 | 65 | 119889 |
| Rússia | 2765 | 63 | 173530 | 125 | 80 | 10000 | 507 | 120 | 60660 | | | | 34 | 180 | 6120 | 1474 | 136 | 200713 | 1971 | 108 | 212371 |
| Suécia | 312 | 101 | 31445 | 164 | 102 | 16638 | 128 | 137 | 17528 | | | | | | | 135 | 67 | 9020 | 74 | 53 | 3874 |
| Dinamarca | 346 | 87 | 30110 | | | | 1,5 | 90 | 135 | 0,5 | 140 | 70 | | | 11 | 100 | 1050 | 39 | 115 | 4425 | |
| Itália | 210 | 86 | 18133 | | | | | | | | | | | | | | | | 17 | 103 | 1700 |
| Austria | | | | | | | | | | | | | | | | | | | 20 | 102 | 2032 |
| Prússia | | | | | | | | | | | | | | | | | | | | | |
| USA | 3285 | 73 | 239743 | 1618 | 82 | 132808 | 433 | 90 | 38970 | 122 | 151 | 18300 | 651 | 136 | 88685 | 64 | 115 | 7280 | | | |
| Argentina | | | | | | | | | | | | | | | | | | | | | |
| Barbária | 5 | 24 | 125 | | | | | | | | | | | | | | | | | | |
| Estrang | 61067 | 97 | 5931762 | 49904 | 100 | 5008088 | 44454 | 131 | 5831291 | 19694 | 153 | 3015048 | 24759 | 172 | 4270463 | 26138 | 157 | 4094621 | 30116 | 139 | 4195284 |

| | | | | | | | | | | | | | | | | | | | | | |
|---------------|--------------|-----------|---------------|-------------|-----------|---------------|-------------|-----------|---------------|-------------|------------|---------------|-------------|------------|---------------|-------------|------------|---------------|-------------|------------|---------------|
| Rio Janeiro | 8878 | 60 | 532598 | 1525 | 68 | 103068 | 2381 | 92 | 217909 | 703 | 157 | 110280 | 778 | 138 | 107230 | 4079 | 108 | 440864 | 3990 | 103 | 409480 |
| Baía | 2482 | 68 | 168469 | 715 | 80 | 57238 | 726 | 92 | 66692 | 287 | 147 | 42140 | 539 | 137 | 74030 | 1765 | 102 | 180573 | 1501 | 95 | 143274 |
| Maranhão | 753 | 61 | 45885 | 733 | 77 | 56250 | 605 | 91 | 54761 | 343 | 132 | 45200 | 423 | 134 | 56730 | 837 | 106 | 88400 | 1509 | 105 | 159113 |
| Pará | 343 | 70 | 23968 | 452 | 80 | 36208 | 144 | 91 | 13051 | 108 | 140 | 15060 | 301 | 129 | 38630 | 457 | 110 | 50165 | 438 | 107 | 46784 |
| Pernambuco | 2826 | 68 | 190815 | 2366 | 79 | 187538 | 902 | 90 | 81350 | 449 | 146 | 65400 | 465 | 128 | 59410 | 2114 | 103 | 217125 | 1449 | 100 | 145221 |
| Paraíba | | | | | | | | | | | | | | | | | | | 50 | 150 | 7500 |
| Seará | 53 | 70 | 3710 | 147 | 80 | 11720 | | | | 17 | 160 | 2720 | 19 | 120 | 2280 | | | | | | |
| Santos | | | | | | | | | | | | | | | | | | | | | |
| Brasil | 15335 | 63 | 965445 | 5936 | 76 | 452020 | 4758 | 91 | 433762 | 1906 | 147 | 280800 | 2524 | 134 | 338310 | 9252 | 106 | 977127 | 8937 | 102 | 911371 |

| | | | | | | | | | | | | | | | | | | | | | |
|------------------|-------------|-----------|---------------|------------|-----------|--------------|------------|-----------|--------------|------------|------------|--------------|------------|------------|--------------|-------------|------------|---------------|-------------|------------|---------------|
| Asia | 2259 | 70 | 157045 | 195 | 80 | 15600 | 406 | 90 | 36495 | 76 | 140 | 10640 | 501 | 120 | 60120 | 1098 | 103 | 112600 | 1456 | 107 | 155638 |
| África | 488 | 65 | 31728 | 27 | 80 | 2160 | 92 | 119 | 10980 | 52 | 78 | 4080 | 19 | 120 | 2220 | 225 | 153 | 34315 | 136 | 130 | 17625 |
| Ilhas | 402 | 61 | 24443 | 64 | 75 | 4773 | 22 | 99 | 2138 | 102 | 140 | 14330 | 21 | 111 | 2355 | 70 | 106 | 7395 | 121 | 123 | 14882 |
| Col/Ilhas | 3148 | 68 | 213215 | 286 | 79 | 22533 | 519 | 96 | 49613 | 230 | 126 | 29050 | 541 | 120 | 64695 | 1393 | 111 | 154310 | 1713 | 110 | 188144 |

| | | | | | | | | | | | | | | | | | | | | | |
|--------------|--------------|-----------|----------------|--------------|-----------|----------------|--------------|------------|----------------|--------------|------------|----------------|--------------|------------|----------------|--------------|------------|----------------|--------------|------------|----------------|
| Total | 79549 | 89 | 7110422 | 56125 | 98 | 5482641 | 49730 | 127 | 6314666 | 21829 | 152 | 3324898 | 27823 | 168 | 4673468 | 36782 | 142 | 5226057 | 40765 | 130 | 5294799 |
|--------------|--------------|-----------|----------------|--------------|-----------|----------------|--------------|------------|----------------|--------------|------------|----------------|--------------|------------|----------------|--------------|------------|----------------|--------------|------------|----------------|

Anex V (5.1.) Exp vº de 1776 a 1861

| Destinos | 1815 | | | 1816 | | | 1817 | | | 1818 | | | 1819 | | | 1820 | | | 1821 | | |
|----------------|--------------|------------|----------------|--------------|------------|----------------|--------------|------------|----------------|--------------|------------|----------------|--------------|------------|----------------|--------------|------------|----------------|--------------|------------|----------------|
| | pipas | \$ pipa | valor | pipas | \$ pipa | valor | pipas | \$ pipa | valor | pipas | \$ pipa | valor | pipas | \$ pipa | valor | pipas | \$ pipa | valor | pipas | \$ pipa | valor |
| GB | 33386 | 147 | 4900027 | 16211 | 143 | 2316047 | 27336 | 144 | 3924030 | 34311 | 143 | 4918759 | 20521 | 155 | 3170817 | 23000 | 138 | 3176525 | 24613 | 129 | 3164138 |
| Hol/P.Baixos | 462 | 103 | 47778 | 576 | 140 | 80368 | 71 | 121 | 8508 | 111 | 127 | 14149 | 73 | 152 | 11026 | 221 | 137 | 30275 | 191 | 113 | 21495 |
| Hamburgo | 462 | 141 | 64943 | 336 | 139 | 46639 | 252 | 129 | 32522 | 176 | 137 | 23997 | 194 | 153 | 29764 | 503 | 134 | 67210 | 793 | 88 | 70000 |
| França | 73 | 134 | 9800 | 39 | 106 | 4136 | 59 | 124 | 7366 | 39 | 106 | 4094 | 16 | 104 | 1659 | 35 | 118 | 4080 | 46 | 108 | 4998 |
| Espanha | 1472 | 49 | 71582 | 926 | 38 | 35217 | 1067 | 25 | 26958 | 552 | 31 | 16940 | 406 | 22 | 8949 | 551 | 36 | 19728 | 709 | 20 | 14405 |
| Rússia | 2130 | 97 | 206541 | 1664 | 112 | 186936 | 240 | 139 | 33428 | 70 | 103 | 7137 | 176 | 73 | 12744 | 1057 | 126 | 133180 | 1381 | 113 | 155985 |
| Suécia | 47 | 131 | 6084 | 41 | 117 | 4755 | 15 | 123 | 1784 | 10 | 100 | 950 | 59 | 111 | 6526 | 181 | 130 | 23515 | 231 | 99 | 22880 |
| Dinamarca | 71 | 147 | 10386 | 30 | 143 | 4277 | 41 | 137 | 5590 | 5,5 | 100 | 550 | 5,5 | 92 | 505 | 5,5 | 74 | 405 | 88 | 110 | 9613 |
| Itália | 60 | 116 | 6975 | 47 | 100 | 4636 | 293 | 96 | 28177 | 47 | 102 | 4732 | 34 | 121 | 4058 | 35 | 97 | 3435 | 25 | 112 | 2833 |
| Austria | | | | | | | 8,5 | 96 | 816 | 8 | 100 | 800 | 5 | 100 | 500 | 4,5 | 90 | 405 | 4 | 115 | 460 |
| Prússia | 2 | 150 | 300 | 34 | 135 | 4587 | 36 | 131 | 4633 | 0,5 | 146 | 73 | 8,8 | 159 | 1391 | 103 | 90 | 9225 | | | |
| USA | 1026 | 104 | 106386 | 1637 | 116 | 190351 | 472 | 103 | 48763 | 96 | 115 | 10987 | 30 | 108 | 3230 | 656 | 104 | 68415 | 1216 | 108 | 130914 |
| Argentina | | | | | | | | | | | | | | | | | | | | | |
| Barbária | | | | | | | | | | | | | | | | | | | | | |
| Estrang | 39189 | 139 | 5430800 | 21538 | 134 | 2877947 | 29889 | 138 | 4122575 | 35423 | 141 | 5003166 | 21527 | 151 | 3251169 | 26352 | 134 | 3536398 | 29296 | 123 | 3597719 |

| | | | | | | | | | | | | | | | | | | | | | |
|---------------|--------------|------------|----------------|--------------|------------|----------------|--------------|------------|----------------|--------------|------------|----------------|--------------|------------|----------------|--------------|-----------|----------------|--------------|-----------|----------------|
| Rio Janeiro | 6334 | 116 | 732974 | 9942 | 105 | 1041009 | 7324 | 110 | 803007 | 6445 | 119 | 764791 | 10075 | 113 | 1133815 | 10540 | 96 | 1010470 | 12026 | 54 | 645374 |
| Baía | 1794 | 94 | 168547 | 1991 | 96 | 190541 | 2115 | 104 | 220439 | 2676 | 103 | 274806 | 3389 | 103 | 350269 | 3967 | 89 | 351979 | 5023 | 62 | 310310 |
| Maranhão | 1156 | 99 | 114115 | 2355 | 114 | 269004 | 1771 | 103 | 181867 | 1746 | 100 | 173909 | 2044 | 108 | 220145 | 2620 | 102 | 266086 | 1848 | 57 | 105683 |
| Pará | 866 | 96 | 83353 | 1061 | 107 | 113683 | 762 | 101 | 77110 | 951 | 100 | 95125 | 748 | 99 | 73966 | 1142 | 95 | 108353 | 1209 | 66 | 79201 |
| Pernambuco | 2209 | 97 | 213653 | 2348 | 91 | 213954 | 3126 | 94 | 292766 | 3007 | 100 | 299780 | 4200 | 95 | 400706 | 3120 | 88 | 273873 | 4620 | 60 | 278870 |
| Paraíba | | | | | | | | | | | | | | | | | | | | | |
| Seará | 3,5 | 96 | 336 | 23 | 96 | 2208 | 71 | 96 | 6816 | 86 | 102 | 8688 | 96 | 96 | 9168 | 66 | 90 | 5940 | 62 | 65 | 3998 |
| Santos | | | | | | | | | | | | | | | | | | | | | |
| Brasil | 12362 | 106 | 1312977 | 17719 | 103 | 1830399 | 15168 | 104 | 1582005 | 14910 | 108 | 1617099 | 20551 | 106 | 2188068 | 21454 | 94 | 2016700 | 24786 | 57 | 1423435 |

| | | | | | | | | | | | | | | | | | | | | | |
|-----------|------|-----|--------|------|-----|--------|------|-----|--------|------|-----|--------|-----|-----|-------|-----|-----|-------|-----|----|-------|
| Asia | 2071 | 96 | 199086 | 1350 | 99 | 133472 | 973 | 102 | 99436 | 579 | 103 | 59740 | 244 | 100 | 24400 | 561 | 100 | 56340 | 357 | 65 | 23205 |
| África | 46 | 109 | 4962 | 126 | 116 | 14644 | 102 | 119 | 12182 | 410 | 120 | 49180 | 179 | 96 | 17184 | 12 | 90 | 1035 | 327 | 84 | 27390 |
| Ilhas | 178 | 81 | 14464 | 31 | 102 | 3148 | 28 | 113 | 3156 | 22 | 119 | 2608 | 83 | 84 | 6955 | 46 | 66 | 3040 | 94 | 47 | 4473 |
| Col/Ilhas | 2294 | 95 | 218512 | 1507 | 100 | 151264 | 1103 | 104 | 114774 | 1011 | 110 | 111528 | 506 | 96 | 48539 | 619 | 98 | 60415 | 778 | 71 | 55068 |

| | | | | | | | | | | | | | | | | | | | | | |
|--------------|--------------|------------|----------------|--------------|------------|----------------|--------------|------------|----------------|--------------|------------|----------------|--------------|------------|----------------|--------------|------------|----------------|--------------|-----------|----------------|
| Total | 53845 | 129 | 6962288 | 40764 | 119 | 4859609 | 46160 | 126 | 5819354 | 51344 | 131 | 6731793 | 42583 | 129 | 5487776 | 48424 | 116 | 5613513 | 54860 | 93 | 5076221 |
|--------------|--------------|------------|----------------|--------------|------------|----------------|--------------|------------|----------------|--------------|------------|----------------|--------------|------------|----------------|--------------|------------|----------------|--------------|-----------|----------------|

Anex V (5.1.) Exp vº de 1776 a 1861

| Destinos | 1822 | | | 1823 | | | 1824 | | | 1825 | | | 1826 | | | 1827 | | | 1828 | | |
|-----------------------|--------------|------------|----------------|--------------|------------|----------------|--------------|-----------|----------------|--------------|------------|----------------|--------------|------------|----------------|--------------|------------|----------------|--------------|------------|----------------|
| | pipas | \$ pipa | valor | pipas | \$ pipa | valor | pipas | \$ pipa | valor | pipas | \$ pipa | valor | pipas | \$ pipa | valor | pipas | \$ pipa | valor | pipas | \$ pipa | valor |
| GB | 28548 | 128 | 3663434 | 23427 | 123 | 2883074 | 21086 | 114 | 2405508 | 44097 | 120 | 5313381 | 23707 | 107 | 2528614 | 29919 | 120 | 3597337 | 29881 | 125 | 3744532 |
| Hol/P.Baixos | 268 | 97 | 26054 | 397 | 97 | 38338 | 307 | 116 | 35627 | 562 | 98 | 55058 | 187 | 72 | 13520 | 154 | 89 | 13749 | 73 | 74 | 5348 |
| Hamburgo | 426 | 101 | 43027 | 119 | 105 | 12430 | 139 | 110 | 15343 | 513 | 88 | 45197 | 715 | 59 | 41965 | 1653 | 86 | 141568 | 2011 | 73 | 147572 |
| França | 60 | 93 | 5556 | 134 | 95 | 12745 | 113 | 56 | 6289 | 26 | 105 | 2735 | 27 | 54 | 1435 | 45 | 66 | 2947 | 19 | 67 | 1240 |
| Espanha | 561 | 16 | 9073 | 951 | 15 | 14322 | 925 | 20 | 18183 | 912 | 22 | 20511 | 536 | 15 | 8105 | 641 | 23 | 14803 | 609 | 18 | 10834 |
| Rússia | 358 | 79 | 28318 | 292 | 90 | 26143 | 316 | 105 | 33018 | 557 | 105 | 58307 | 983 | 51 | 49670 | 1330 | 61 | 81089 | 809 | 65 | 52727 |
| Suécia | 144 | 93 | 13461 | 159 | 104 | 16548 | 74 | 122 | 9055 | 311 | 93 | 28925 | 290 | 85 | 24745 | 276 | 86 | 23794 | 280 | 75 | 21048 |
| Dinamarca | 37 | 110 | 4022 | 5,3 | 84 | 443 | 73 | 110 | 8022 | 76 | 98 | 7397 | 56 | 72 | 3994 | 56 | 66 | 3735 | 72 | 77 | 5564 |
| Itália | 28 | 106 | 2936 | 13 | 100 | 1326 | 13 | 123 | 1597 | 27 | 104 | 2801 | 40 | 67 | 2659 | 80 | 65 | 5165 | 78 | 71 | 5542 |
| Austria | 12 | 101 | 1163 | 3,5 | 95 | 333 | 3 | 121 | 362 | | | | | | 5 | 60 | 300 | 1,5 | 60 | 90 | |
| Prússia | 7 | 90 | 630 | | | | | | | 76 | 86 | 6521 | 18 | 108 | 1950 | 48 | 90 | 4335 | 1,3 | 80 | 100 |
| USA | 1780 | 91 | 162487 | 296 | 78 | 23099 | 893 | 109 | 97438 | 575 | 95 | 54722 | 1294 | 73 | 95029 | 676 | 77 | 52346 | 1195 | 75 | 90012 |
| Argentina Barbária | | | | | | | 11076 | 67 | 746690 | | | | | | | | | | | | |
| Estrang | 32227 | 123 | 3960158 | 25796 | 117 | 3028799 | 35016 | 96 | 3377131 | 47731 | 117 | 5595554 | 27851 | 100 | 2771686 | 34883 | 113 | 3941166 | 35029 | 117 | 4084609 |

| | | | | | | | | | | | | | | | | | | | | | |
|---------------|--------------|-----------|----------------|--------------|-----------|----------------|-------------|-----------|---------------|--------------|-----------|----------------|--------------|-----------|----------------|--------------|-----------|----------------|--------------|-----------|----------------|
| Rio Janeiro | 11446 | 68 | 779754 | 8371 | 69 | 574993 | 1971 | 68 | 134980 | 9125 | 73 | 662643 | 11219 | 62 | 695641 | 11426 | 56 | 643855 | 10463 | 62 | 646898 |
| Baía | 3354 | 77 | 258865 | 2017 | 58 | 116240 | 51 | 75 | 3783 | 1583 | 82 | 130104 | 4174 | 54 | 225888 | 4973 | 62 | 307939 | 5091 | 66 | 335311 |
| Maranhão | 1364 | 66 | 89657 | 1204 | 59 | 70868 | 383 | 65 | 25005 | 518 | 76 | 39283 | 2427 | 49 | 119351 | 2109 | 55 | 115135 | 2001 | 61 | 121694 |
| Pará | 869 | 60 | 51749 | 879 | 61 | 53658 | 267 | 83 | 22088 | 469 | 65 | 30293 | 1583 | 44 | 69126 | 1287 | 46 | 58691 | 1392 | 44 | 61682 |
| Pernambuco | 3331 | 57 | 190831 | 5510 | 64 | 351991 | 166 | 74 | 12189 | 3208 | 67 | 215743 | 4412 | 49 | 214483 | 4482 | 46 | 207819 | 4959 | 46 | 229171 |
| Paraíba | | | | | | | | | | | | | | | | | | | | | |
| Seará | 52 | 58 | 3016 | 67 | 55 | 3685 | 44 | 55 | 2420 | 91 | 52 | 4732 | 48 | 43 | 2043 | 71 | 43 | 3053 | 65 | 47 | 3013 |
| Santos | | | | | | | | | | | | | | | | | | | | | |
| Brasil | 20415 | 67 | 1373871 | 18047 | 65 | 1171434 | 2881 | 70 | 200464 | 14994 | 72 | 1082797 | 23860 | 56 | 1326530 | 24347 | 55 | 1336491 | 23971 | 58 | 1397768 |

| | | | | | | | | | | | | | | | | | | | | | |
|------------------|-------------|-----------|---------------|-------------|-----------|--------------|-------------|-----------|---------------|-------------|-----------|--------------|-------------|-----------|---------------|------------|-----------|--------------|------------|-----------|--------------|
| Asia | 1701 | 67 | 113202 | 539 | 64 | 34460 | 970 | 69 | 66850 | 464 | 52 | 24102 | 211 | 48 | 10128 | 56 | 48 | 2688 | 154 | 48 | 7392 |
| África | 130 | 67 | 8688 | 417 | 57 | 23758 | 165 | 57 | 9363 | 655 | 56 | 36758 | 266 | 43 | 11422 | 380 | 56 | 21351 | 296 | 53 | 15761 |
| Ilhas | 416 | 39 | 16289 | 262 | 50 | 13166 | 601 | 49 | 29688 | 828 | 43 | 35385 | 2409 | 38 | 90637 | 431 | 39 | 16743 | 172 | 43 | 7375 |
| Col/Ilhas | 2247 | 62 | 138179 | 1217 | 59 | 71384 | 1736 | 61 | 105900 | 1946 | 49 | 96245 | 2885 | 39 | 112186 | 866 | 47 | 40782 | 623 | 49 | 30528 |

| | | | | | | | | | | | | | | | | | | | | | |
|--------------|--------------|------------|----------------|--------------|-----------|----------------|--------------|-----------|----------------|--------------|------------|----------------|--------------|-----------|----------------|--------------|-----------|----------------|--------------|-----------|----------------|
| Total | 54889 | 100 | 5472208 | 45060 | 95 | 4271616 | 39633 | 93 | 3683495 | 64671 | 105 | 6774595 | 54596 | 77 | 4210402 | 60096 | 88 | 5318439 | 59622 | 92 | 5512905 |
|--------------|--------------|------------|----------------|--------------|-----------|----------------|--------------|-----------|----------------|--------------|------------|----------------|--------------|-----------|----------------|--------------|-----------|----------------|--------------|-----------|----------------|

Anex V (5.1.) Exp vº de 1776 a 1861

| Destinos | 1829 | | | 1830 | | | 1831 | | |
|-----------------------|--------------|------------|----------------|--------------|------------|----------------|--------------|------------|----------------|
| | pipas | \$ pipa | valor | pipas | \$ pipa | valor | pipas | \$ pipa | valor |
| GB | 20133 | 121 | 2445828 | 21869 | 120 | 2628169 | 23380 | 119 | 2784672 |
| Hol/P.Baixos | 81 | 68 | 5552 | 32 | 68 | 2147 | 57 | 69 | 3960 |
| Hamburgo | 636 | 54 | 34105 | 623 | 56 | 34746 | 1727 | 61 | 105392 |
| França | 33 | 63 | 2038 | 35 | 61 | 2090 | 175 | 60 | 10583 |
| Espanha | 533 | 15 | 8082 | 569 | 20 | 11558 | 307 | 18 | 5644 |
| Rússia | 116 | 61 | 7140 | 1121 | 61 | 68035 | 1476 | 61 | 89470 |
| Suécia | 342 | 79 | 27004 | 384 | 76 | 29234 | 84 | 81 | 6743 |
| Dinamarca | 76,6 | 68 | 5185 | 118 | 59 | 6916 | 81 | 66 | 5376 |
| Itália | 15 | 61 | 937 | 28 | 68 | 1869 | 26 | 64 | 1665 |
| Austria | 3 | 60 | 180 | 7,3 | 60 | 435 | 0,5 | 60 | 30 |
| Prússia | 36 | 70 | 2503 | 12 | 70 | 840 | 399 | 74 | 29660 |
| USA | 1113 | 59 | 66141 | 686 | 66 | 45159 | 472 | 61 | 28855 |
| Argentina Barbária | | | | | | | | | |
| Estrang | 23116 | 113 | 2604693 | 25483 | 111 | 2831197 | 28184 | 109 | 3072049 |

| | | | | | | | | | |
|---------------|--------------|-----------|----------------|--------------|-----------|---------------|-------------|-----------|---------------|
| Rio Janeiro | 9200 | 53 | 491052 | 8772 | 48 | 421393 | 3056 | 46 | 140012 |
| Baía | 3715 | 50 | 184908 | 5137 | 47 | 238935 | 1202 | 47 | 56817 |
| Maranhão | 1936 | 51 | 99575 | 1871 | 43 | 80530 | 397 | 45 | 17819 |
| Pará | 1032 | 44 | 45873 | 1437 | 43 | 61664 | 1515 | 42 | 63566 |
| Pernambuco | 8139 | 45 | 363631 | 3844 | 44 | 167932 | 2999 | 43 | 128551 |
| Paraíba | | | | | | | 125 | 42 | 5250 |
| Seará | 63 | 43 | 2709 | | | | | | |
| Santos | | | | | | | | | |
| Brasil | 24084 | 49 | 1187746 | 21060 | 46 | 970453 | 9293 | 44 | 412013 |

| | | | | | | | | | |
|------------------|-------------|-----------|--------------|------------|-----------|--------------|-------------|-----------|--------------|
| Ásia | 251 | 48 | 12024 | 265 | 48 | 12696 | 1175 | 48 | 56376 |
| África | 435 | 43 | 18848 | 107 | 43 | 4650 | 417 | 42 | 17555 |
| Ilhas | 457 | 39 | 17730 | 34 | 38 | 1292 | 203 | 42 | 8480 |
| Col/Ilhas | 1142 | 43 | 48602 | 406 | 46 | 18638 | 1794 | 46 | 82411 |

| | | | | | | | | | |
|--------------|--------------|-----------|----------------|--------------|-----------|----------------|--------------|-----------|----------------|
| Total | 48342 | 79 | 3841040 | 46949 | 81 | 3820288 | 39271 | 91 | 3566473 |
|--------------|--------------|-----------|----------------|--------------|-----------|----------------|--------------|-----------|----------------|

Anex V (5.1.) Exp vº de 1776 a 1861

| Destinos | 1843 | | | 1848 | | | 1851 | | | 1861 | | |
|--------------------|--------------|-----------|----------------|---------------|-----------|------------------|--------------|-----------|----------------|--------------|------------|----------------|
| | pipas | \$ pipa | valor | pipas | \$ pipa | valor | pipas | \$ pipa | valor | pipas | \$ pipa | valor |
| GB | 23640 | 75 | 1776292 | 25119 | 92 | 2314692,5 | 24042 | 99 | 2373784 | 31925 | 125 | 4005794 |
| Hol/Belg | 107 | 66 | 7059 | 78 | 44 | 3399 | 87 | 61 | 5271 | 76 | 214 | 16234 |
| Hamburgo | 1080 | 70 | 75761 | 2096 | 42 | 88233 | 815 | 64 | 51857 | 241 | 199 | 47912 |
| França | 199 | 17 | 3394 | 71 | 16 | 1161 | 259 | 24 | 6194 | 48 | 294 | 14000 |
| Espanha | 389 | 33 | 12951 | 2617 | 7 | 19105 | 1604 | 7 | 11507 | 310 | 32 | 9786 |
| Rússia | 1817 | 15 | 28006 | 1328 | 43 | 56545 | 558 | 37 | 20437 | 287 | 158 | 45396 |
| Suécia/Nor. | 102 | 65 | 6639 | 290 | 84 | 24339 | 361 | 92 | 33242 | 273 | 175 | 47639 |
| Dinamarca | 142 | 75 | 10667 | 224 | 81 | 18115 | 199 | 108 | 21345 | 125 | 172 | 21443 |
| Itália | 92 | 17 | 1575 | 3,3 | 44 | 146 | 57 | 57 | 3251 | 23 | 153 | 3457 |
| Austria | 15 | 35 | 517 | 0,7 | 13 | 9,4 | 0,2 | 28 | 5,6 | | | |
| Prússia | | | | 359 | 33 | 11714 | 75 | 105 | 7887 | 54 | 177 | 9484 |
| USA | 638 | 62 | 39696 | 5699 | 43 | 246529 | 7698 | 49 | 376755 | 60 | 128 | 7765 |
| América latina | 21 | 48 | 1001 | 421 | 94 | 39507 | 2 | 21 | 42 | 1,5 | 219 | 334 |
| Marrocos | 0,6 | 21 | 13 | 0,6 | 13 | 7,7 | 3,8 | 21 | 81 | 0,5 | 112 | 51 |
| Estrang | 28242 | 70 | 1963570 | 38306 | 74 | 2823502,8 | 35760 | 81 | 2911657 | 33423 | 127 | 4229295 |
| Braill | 17503 | 17 | 292103 | 35307 | 20 | 691106 | 25075 | 26 | 653262 | 8665 | 123 | 1065295 |
| Asia | 600 | 14 | 8446 | 897 | 14 | 12206 | 277 | 21 | 5898 | 293 | 110 | 32182 |
| África | 2238 | 21 | 47949 | 1712 | 14 | 24322 | 1767 | 22 | 38663 | 1087 | 111 | 120243 |
| Ilhas | | | | | | | | | | | | |
| Col/Ilhas | 2839 | 20 | 56395 | 2608,8 | 14 | 36529 | 2044 | 22 | 44562 | 1380 | 110 | 152425 |
| outros merc | | | | 493 | 14 | 6994 | 11 | 37 | 416 | 219 | 66 | 14505 |
| Total | 48584 | 48 | 2312068 | 76714 | 46 | 3558131,7 | 62891 | 57 | 3609897 | 43686 | 125 | 5461521 |

Fontes : BGC de 1776, 1777, 1783 e 1796 a 1831; Mappas Geraes do Commercio de 1843, 1848, 1851 e 1861.

5.2. - Mercados das Aguardentes Portuguesas entre 1776 e 1861

| Destinos | 1776 | | | 1777 | | | 1783 | | | 1796 | | | 1797 | | | 1798 | | | 1799 | | |
|------------------|------------|-----------|--------------|-------------|-----------|--------------|------------|-----------|--------------|-------------|-----------|--------------|-------------|-----------|--------------|-------------|-----------|--------------|-------------|-----------|---------------|
| | pipas | \$ pipa | valor | pipas | \$ pipa | valor | pipas | \$ pipa | valor | pipas | \$ pipa | valor | pipas | \$ pipa | valor | pipas | \$ pipa | valor | pipas | \$ pipa | valor |
| GB | 276 | 72 | 19717 | 521 | 66 | 34148 | 165 | 72 | 11880 | 39 | 57 | 2244 | 46 | 60 | 2760 | | | | 37 | 86 | 3197 |
| Hol/P.Baixos | 12 | 72 | 886 | 9,4 | 71 | 673 | | | | 1,5 | 55 | 83 | 14 | 60 | 810 | | | | 6 | 86 | 518 |
| Hamburgo | 10 | 64 | 645 | 31 | 61 | 1896 | | | | 8,7 | 97 | 840 | 3,8 | 144 | 547 | | | | 28 | 86 | 2419 |
| França | 2,9 | 72 | 206 | 1,5 | 72 | 108 | | | | 36 | 55 | 2007 | | | | | | | 4,5 | 86 | 389 |
| Espanha | | | | | | | | | | 1,8 | 55 | 99 | 1 | 60 | 60 | | | | | | |
| Rússia | | | | | | | | | | 32 | 55 | 1766 | | | | | | | | | |
| Suécia | 8,3 | 72 | 600 | 33 | 70 | 2331 | 0,3 | 54 | 16 | 0,07 | 55 | 4 | 0,4 | 60 | 22 | | | | | | |
| Dinamarca | 0,9 | 66 | 62 | 2,5 | 72 | 180 | | | | 11 | 55 | 580 | 12 | 60 | 740 | | | | | | |
| Itália | 5,6 | 72 | 402 | 2,5 | 72 | 180 | | | | 5 | 55 | 276 | 14 | 60 | 840 | | | | 1 | 86 | 86 |
| Austria | | | | | | | | | | | | | | | | | | | | | |
| Prússia | | | | | | | | | | | | | | | | | | | | | |
| USA | | | | | | | | | | | | | | | | | | | | | |
| Argentina | | | | | | | | | | | | | | | | | | | | | |
| Barbária | | | | | | | | | | | | | | | | | | | | | |
| Estrang | 316 | 71 | 22518 | 602 | 66 | 39516 | 165 | 72 | 11896 | 135 | 58 | 7899 | 91 | 64 | 5779 | | | | 77 | 86 | 6610 |
| Rio Janeiro | 28 | 72 | 1998 | 239 | 45 | 10808 | | | | 41 | 57 | 2298 | 4,3 | 60 | 258 | 12 | 72 | 850 | 7,1 | 78 | 556 |
| Baia | 51 | 74 | 3779 | 23 | 72 | 1620 | | | | 404 | 55 | 22273 | 157 | 60 | 9442 | 182 | 72 | 13111 | 332 | 78 | 25901 |
| Maranhão | 71 | 72 | 5141 | 47 | 72 | 3348 | | | | 482 | 55 | 26478 | 345 | 60 | 20702 | 490 | 78 | 38270 | 1112 | 80 | 89039 |
| Pará | 203 | 72 | 14589 | 163 | 72 | 11700 | | | | 286 | 55 | 15745 | 190 | 60 | 11404 | 339 | 72 | 24420 | 429 | 83 | 35613 |
| Pernambuco | 83 | 73 | 6091 | 84 | 72 | 6012 | | | | 79 | 55 | 4333 | 64 | 60 | 3834 | 29 | 72 | 2052 | 89 | 78 | 6963 |
| Paraíba | | | | 1 | 72 | 72 | | | | 0,9 | 55 | 48 | | | | | | | 3,3 | 78 | 260 |
| Seará | | | | | | | | | | 1 | 55 | 55 | 1,3 | 60 | 80 | | | | | | |
| Santos | | | | | | | | | | | | | | | | | | | | | |
| Brasil | 436 | 72 | 31598 | 555 | 60 | 33560 | | | | 1292 | 55 | 71230 | 762 | 60 | 45720 | 1051 | 75 | 78703 | 1972 | 80 | 158333 |
| Asia | | | | 50 | 72 | 3564 | | | | 3 | 55 | 166 | 21 | 60 | 1282 | 9 | 72 | 650 | 98 | 78 | 7649 |
| África | 161 | 72 | 11557 | 63 | 72 | 4536 | | | | 129 | 57 | 7374 | 110 | 60 | 6591 | 68 | 72 | 4925 | 151 | 78 | 11773 |
| Ilhas | | | | 3 | 72 | 216 | | | | 76 | 55 | 4199 | 56 | 60 | 3354 | 16 | 72 | 1176 | 41 | 78 | 3193 |
| Col/Ilhas | 161 | 72 | 11557 | 116 | 72 | 8316 | | | | 208 | 57 | 11738 | 187 | 60 | 11227 | 94 | 72 | 6751 | 290 | 78 | 22615 |
| Total | 912 | 72 | 65673 | 1272 | 64 | 81392 | 165 | 72 | 11896 | 1635 | 56 | 90868 | 1040 | 60 | 62726 | 1145 | 75 | 85454 | 2339 | 80 | 187557 |

Anex V (5.2.) Exp ad de 1776 a 1861

| Destinos | 1800 | | | 1801 | | | 1802 | | | 1803 | | | 1804 | | | 1805 | | | 1806 | | |
|------------------|--------------|-----------|----------------|-------------|-----------|--------------|-------------|------------|---------------|-------------|------------|---------------|-------------|------------|---------------|-------------|------------|---------------|-------------|------------|---------------|
| | pipas | \$ pipa | valor | pipas | \$ pipa | valor | pipas | \$ pipa | valor | pipas | \$ pipa | valor | pipas | \$ pipa | valor | pipas | \$ pipa | valor | pipas | \$ pipa | valor |
| GB | 24 | 90 | 2160 | 13 | 90 | 1125 | 13 | 120 | 1560 | | | | 31 | 119 | 3655 | 22 | 100 | 2200 | 42 | 100 | 4150 |
| Hol/P.Baixos | | | | | | | | | | 1 | 120 | 120 | | | | | | | | | |
| Hamburgo | 23 | 90 | 2070 | 10 | 90 | 855 | 9 | 120 | 1080 | 2,5 | 120 | 300 | | | | 54 | 100 | 5350 | 32 | 100 | 3200 |
| França | | | | | | | 4 | 120 | 480 | | | | | | | 24 | 100 | 2350 | 1 | 100 | 100 |
| Espanha | 15 | 90 | 1350 | 1 | 90 | 90 | | | | 4 | 120 | 480 | | | | 4 | 104 | 416 | 23 | 109 | 2526 |
| Rússia | | | | | | | | | | 2,5 | 120 | 300 | | | | 1 | 108 | 108 | 6,5 | 102 | 662 |
| Suécia | 7 | 90 | 630 | 52 | 90 | 4635 | 22 | 120 | 2640 | 11 | 120 | 1320 | 16 | 120 | 1920 | 53 | 101 | 5360 | 17 | 102 | 1690 |
| Dinamarca | | | | 1,5 | 90 | 135 | | | | 14 | 120 | 1620 | | | | | | | 3 | 113 | 340 |
| Itália | 56 | 90 | 5040 | 84 | 90 | 7515 | 25 | 120 | 3000 | 32 | 120 | 3840 | 30 | 120 | 3540 | 17 | 100 | 1700 | 19 | 100 | 1850 |
| Austria | | | | | | | | | | | | | | | | 1,5 | 120 | 180 | | | |
| Prussia | | | | | | | | | | | | | | | | | | | 6,5 | 100 | 650 |
| USA | 4 | 90 | 360 | 1 | 90 | 90 | 307 | 50 | 15430 | | | | | | | | | | | | |
| Argentina | | | | | | | | | | | | | | | | | | | | | |
| Barbária | | | | | | | | | | | | | | | | | | | | | |
| Estrang | 129 | 90 | 11610 | 161 | 90 | 14445 | 380 | 64 | 24190 | 67 | 120 | 7980 | 76 | 120 | 9115 | 176 | 101 | 17664 | 149 | 102 | 15168 |
| Rio Janeiro | 22 | 84 | 1848 | 41 | 84 | 3480 | 14 | 159 | 2147 | 71 | 159 | 11210 | 52 | 122 | 6301 | 92 | 120 | 11079 | 72 | 124 | 8899 |
| Baia | 97 | 84 | 8114 | 265 | 84 | 22296 | 132 | 159 | 20909 | 319 | 159 | 50642 | 215 | 109 | 23392 | 212 | 116 | 24576 | 271 | 118 | 32103 |
| Maranhão | 232 | 84 | 19460 | 272 | 84 | 22865 | 415 | 159 | 65906 | 400 | 159 | 63600 | 426 | 108 | 46220 | 402 | 116 | 46654 | 386 | 125 | 48270 |
| Pará | 160 | 84 | 13432 | 114 | 84 | 9548 | 140 | 159 | 22260 | 237 | 159 | 37683 | 350 | 110 | 38669 | 314 | 116 | 36429 | 579 | 116 | 67280 |
| Pernambuco | 56 | 84 | 4696 | 61 | 84 | 5135 | 125 | 159 | 19875 | 57 | 159 | 9063 | 79 | 109 | 8541 | 88 | 116 | 10168 | 74 | 124 | 9146 |
| Paraíba | | | | | | | | | | 3 | 159 | 477 | | | | 5 | 134 | 669 | 2 | 116 | 232 |
| Seará | | | | | | | | | | | | | | | | | | | | | |
| Santos | | | | | | | | | | | | | | | | | | | | | |
| Brasil | 566,1 | 84 | 47549,6 | 754 | 84 | 63325 | 825 | 159 | 131096 | 1086 | 159 | 172674 | 1121 | 110 | 123122 | 1111 | 117 | 129575 | 1383 | 120 | 165930 |
| Asia | 12 | 84 | 1033 | 38 | 84 | 3203 | 7,5 | 159 | 1193 | 24 | 159 | 3816 | 11 | 109 | 1197 | 17 | 116 | 1975 | 35 | 116 | 4067 |
| África | 127 | 84 | 10634 | 123 | 84 | 10297 | 266 | 159 | 42215 | 243 | 159 | 38637 | 352 | 109 | 38298 | 290 | 116 | 33640 | 355 | 116 | 41193 |
| Ilhas | 28 | 84 | 2324 | 2,7 | 84 | 230 | 60 | 159 | 9461 | 146 | 159 | 23135 | 175 | 119 | 20773 | 292 | 118 | 34466 | 175 | 122 | 21281 |
| Col/Ilhas | 167 | 84 | 13992 | 163 | 84 | 13730 | 333 | 159 | 52868 | 413 | 159 | 65588 | 538 | 112 | 60268 | 599 | 117 | 70082 | 565 | 118 | 66541 |
| Total | 862 | 85 | 73151 | 1078 | 85 | 91499 | 1537 | 135 | 208153 | 1565 | 157 | 246242 | 1736 | 111 | 192505 | 1885 | 115 | 217320 | 2096 | 118 | 247640 |

Anex V (5.2.) Exp ad de 1776 a 1861

| Destinos | 1807 | | | 1809 | | | 1810 | | | 1811 | | | 1812 | | | 1813 | | | 1814 | | | 1815 | | | |
|------------------|------------|------------|---------------|------------|------------|--------------|------------|------------|--------------|------------|------------|--------------|------------|------------|--------------|------------|------------|--------------|------------|-----------|---------------|------------|------------|--------------|--|
| | pipas | \$ pipa | valor | pipas | \$ pipa | valor | pipas | \$ pipa | valor | pipas | \$ pipa | valor | pipas | \$ pipa | valor | pipas | \$ pipa | valor | pipas | \$ pipa | valor | pipas | \$ pipa | valor | |
| GB | 7 | 110 | 770 | | | | | | | | | | | | | | | | | | | | | | |
| Hol/P.Baixos | | | | | | | | | | | | | | | | | | | | | | | | | |
| Hamburgo | | | | | | | | | | | | | | | | | | | | | | | | | |
| França | | | | | | | | | | | | | | | | | | | | | | | | | |
| Espanha | 34 | 110 | 3740 | 3,3 | 108 | 356 | | | | 17 | 154 | 2535 | | | | | | 11 | 90 | 992 | | | | | |
| Rússia | 44 | 110 | 4785 | | | | | | | | | | | | | | | | | | | | | | |
| Suécia | 2 | 110 | 220 | 1,6 | 90 | 147 | 1 | 150 | 150 | | | | | | | | | | | | | | | | |
| Dinamarca | 3 | 120 | 360 | | | | | | | | | | | | | | | | | | | | | | |
| Itália | 8 | 110 | 880 | | | | | | | | | | | | | | | | | | | | | | |
| Austria | | | | | | | | | | | | | | | | | | | | | | | | | |
| Prussia | | | | | | | | | | | | | | | | | | | | | | | | | |
| USA | 11 | 110 | 1155 | 0,5 | 144 | 72 | 1 | 150 | 150 | | | | | | | | | | | | | | | | |
| Argentina | | | | | | | | | | | | | | | | | | | | | | | | | |
| Barbária | | | | | | | | | | | | | | | | | | | | | | | | | |
| Estrang | 108 | 110 | 11910 | 5 | 106 | 575 | 2 | 150 | 300 | | | | 17 | 154 | 2535 | | | | 11 | 90 | 992 | | | | |
| Rio Janeiro | 61 | 127 | 7730 | 185 | 144 | 26640 | 2 | 150 | 300 | 3,5 | 160 | 560 | 17 | 162 | 2754 | 36 | 140 | 5040 | 39 | 90 | 4620 | 5,5 | 120 | 660 | |
| Baia | 178 | 121 | 21525 | 21 | 144 | 2952 | 42 | 150 | 6225 | 9 | 160 | 1440 | 45 | 162 | 7290 | 31 | 140 | 4270 | 35 | 90 | 4140 | 7,5 | 120 | 900 | |
| Maranhão | 147 | 110 | 16220 | 93 | 144 | 13392 | 22 | 150 | 3300 | 23 | 160 | 3600 | 29 | 162 | 4617 | 54 | 136 | 7323 | 163 | 90 | 19560 | 117 | 120 | 13980 | |
| Pará | 223 | 110 | 24530 | 78 | 144 | 11232 | 45 | 150 | 6750 | 10 | 160 | 1600 | 37 | 162 | 5994 | 37 | 140 | 5180 | 26 | 90 | 3120 | 66 | 120 | 7920 | |
| Pernambuco | 95 | 121 | 11450 | 25 | 132 | 3312 | 21 | 150 | 3075 | 4,5 | 160 | 720 | 11 | 162 | 1782 | 35 | 140 | 4900 | 29 | 90 | 3420 | 30 | 120 | 3600 | |
| Paraíba | | | | | | | | | | | | | | | | | | | | | | | | | |
| Seará | 14 | 110 | 1540 | 1 | 144 | 144 | | | | | | | | | | | | | | | | | | | |
| Santos | | | | | | | | | | | | | | | | | | | | | | | | | |
| Brasil | 718 | 116 | 82995 | 403 | 143 | 57672 | 131 | 150 | 19650 | 50 | 160 | 7920 | 139 | 162 | 22437 | 192 | 139 | 26713 | 291 | 90 | 34860 | 226 | 120 | 27060 | |
| Asia | 43 | 110 | 4730 | | | | 4,5 | 150 | 675 | | | | 31 | 162 | 5058 | 24 | 140 | 3360 | 120 | 90 | 14340 | 102 | 120 | 12180 | |
| África | 72 | 110 | 7920 | 7 | 144 | 1008 | 82 | 150 | 12225 | 13 | 160 | 2080 | 129 | 162 | 20898 | 84 | 140 | 11760 | 152 | 90 | 18240 | 20 | 120 | 2400 | |
| Ilhas | 26 | 118 | 3015 | | | | 6,5 | 150 | 975 | 273 | 150 | 40875 | 123 | 140 | 17220 | 55 | 155 | 8500 | 300 | 90 | 41930 | 359 | 139 | 50030 | |
| Col/Ilhas | 141 | 111 | 15665 | 7 | 144 | 1008 | 93 | 150 | 13875 | 286 | 150 | 42955 | 283 | 152 | 43176 | 163 | 145 | 23620 | 571 | 90 | 74510 | 481 | 134 | 64610 | |
| Total | 966 | 114 | 110570 | 415 | 143 | 59255 | 226 | 150 | 33825 | 335 | 152 | 50875 | 438 | 156 | 68148 | 355 | 142 | 50333 | 873 | 90 | 110362 | 706 | 130 | 91670 | |

Anex V (5.2.) Exp ad de 1776 a 1861

| Destinos | 1816 | | | 1817 | | | 1818 | | | 1819 | | | 1820 | | | 1821 | | | 1822 | | | 1823 | | |
|----------------|-------|---------|-------|-------|---------|-------|-------|---------|-------|-------|---------|-------|-------|---------|-------|-------|---------|-------|-------|---------|-------|-------|---------|-------|
| | pipas | \$ pipa | valor | pipas | \$ pipa | valor | pipas | \$ pipa | valor | pipas | \$ pipa | valor | pipas | \$ pipa | valor | pipas | \$ pipa | valor | pipas | \$ pipa | valor | pipas | \$ pipa | valor |
| GB | | | | | | | | | | | | | | | | | | | | | | | | |
| Hol/P.Baixos | | | | | | | | | | | | | | | | | | | | | | | | |
| Hamburgo | | | | | | | | | | | | | | | | | | | | | | | | |
| França | | | | | | | | | | | | | | | | | | | | | | 7,9 | 90 | 714 |
| Espanha | | | | | | | | | | | | | | | | | | | | | | | | |
| Rússia | | | | | | | | | | | | | | | | | | | | | | | | |
| Suécia | | | | | | | | | | | | | | | | | | | | | | | | |
| Dinamarca | | | | | | | | | | | | | | | | | | | | | | | | |
| Itália | | | | | | | | | | | | | | | | | | | | | | | | |
| Austria | | | | | | | | | | | | | | | | | | | | | | | | |
| Prússia | | | | | | | | | | | | | | | | | | | | | | | | |
| USA | | | | | | | | | | | | | | | | | | | | | | | | |
| Argentina | | | | | | | | | | | | | | | | | | | | | | | | |
| Barbária | | | | | | | | | | | | | | | | | | | | | | | | |
| Estrang | | | | | | | | | | | | | | | | | | | | | | | | |

| | | | | | | | | | | | | | | | | | | | | | | | | |
|---------------|------------|------------|--------------|------------|------------|--------------|------------|------------|--------------|------------|------------|--------------|------------|-----------|--------------|------------|-----------|--------------|------------|-----------|--------------|-----------|-----------|-------------|
| Rio Janeiro | 89 | 120 | 10680 | 30 | 120 | 3600 | 15 | 112 | 1680 | 21 | 118 | 2468 | 57 | 72 | 4040 | 18 | 60 | 1050 | 18,5 | 124 | 2298 | | | |
| Baía | 89 | 120 | 10680 | 45 | 120 | 5340 | 8 | 112 | 896 | 66 | 118 | 7755 | 91 | 72 | 6507 | 22 | 60 | 1320 | 27,0 | 57 | 1539 | 3 | 56 | 168 |
| Maranhão | 228 | 120 | 27360 | 450 | 120 | 54000 | 237 | 113 | 26820 | 357 | 118 | 41948 | 186 | 73 | 13531 | 372 | 60 | 22320 | 225,0 | 57 | 12825 | 68 | 58 | 3944 |
| Pará | 178 | 120 | 21360 | 163 | 120 | 19560 | 116 | 112 | 12992 | 72 | 118 | 8460 | 147 | 72 | 10511 | 46 | 60 | 2760 | 95,0 | 57 | 5415 | 21 | 58 | 1218 |
| Pernambuco | 42 | 120 | 5040 | 20 | 120 | 2340 | 21 | 197 | 4146 | 69 | 118 | 8108 | 29 | 72 | 2038 | 6 | 60 | 360 | 1 | 57 | 57 | 3 | 58 | 174 |
| Paraíba | | | | | | | | | | | | | | | | | | | | | | | | |
| Seará | 2 | 120 | 240 | | | | 6 | 112 | 672 | 3,5 | 118 | 411 | 14 | 72 | 1001 | 2 | 60 | 120 | 3 | 57 | 171 | | | |
| Santos | | | | | | | | | | | | | | | | | | | | | | | | |
| Brasil | 628 | 120 | 75360 | 707 | 120 | 84840 | 403 | 117 | 47206 | 589 | 118 | 69149 | 523 | 72 | 37627 | 466 | 60 | 27930 | 370 | 60 | 22305 | 95 | 58 | 5504 |

| | | | | | | | | | | | | | | | | | | | | | | | | |
|------------------|------------|------------|--------------|-----------|------------|-------------|-----------|------------|-------------|-----------|------------|-------------|-----------|-----------|-------------|-----------|-----------|-------------|-----------|-----------|-------------|------------|-----------|-------------|
| Ásia | 67 | 120 | 7980 | 28 | 120 | 3360 | 10 | 112 | 1120 | 21 | 118 | 2468 | 6,5 | 72 | 465 | 1,5 | 60,0 | 90 | 19 | 57 | 1083 | 5 | 58 | 290 |
| África | 50 | 120 | 5940 | 2 | 120 | 240 | 27 | 112 | 3024 | 19 | 118 | 2174 | 15 | 72 | 1037 | 45 | 60 | 2670 | 28 | 57 | 1596 | | | |
| Ilhas | 11 | 108 | 1188 | 10 | 108 | 1080 | 6 | 120 | 720 | 27 | 97 | 2587 | 14 | 80 | 1120 | 6 | 50 | 300 | 3,5 | 63 | 222 | 128 | 61 | 7800 |
| Col/Ilhas | 127 | 119 | 15108 | 40 | 117 | 4680 | 43 | 113 | 4864 | 66 | 109 | 7228 | 35 | 75 | 2622 | 52 | 59 | 3060 | 51 | 57 | 2901 | 133 | 61 | 8090 |

| | | | | | | | | | | | | | | | | | | | | | | | | |
|--------------|------------|------------|--------------|------------|------------|--------------|------------|------------|--------------|------------|------------|--------------|------------|-----------|--------------|------------|-----------|--------------|------------|-----------|--------------|------------|-----------|--------------|
| Total | 755 | 120 | 90468 | 747 | 120 | 89520 | 446 | 117 | 52070 | 655 | 117 | 76377 | 558 | 72 | 40248 | 518 | 60 | 30990 | 420 | 60 | 25206 | 236 | 61 | 14308 |
|--------------|------------|------------|--------------|------------|------------|--------------|------------|------------|--------------|------------|------------|--------------|------------|-----------|--------------|------------|-----------|--------------|------------|-----------|--------------|------------|-----------|--------------|

Anex V (5.2.) Exp ad de 1776 a 1861

| Destinos | 1824 | | | 1825 | | | 1826 | | | 1827 | | | 1828 | | | 1829 | | | 1830 | | | 1831 | | |
|----------------|-----------|-----------|-------------|-------|-----------|-------|-------|-----------|-------|-------|-----------|-------|-------|-----------|-------|-------|-----------|-------|-------|-----------|-------|-------|-----------|-------|
| | pipas | \$ ρρρ | valor | pipas | \$ ρρρ | valor | pipas | \$ ρρρ | valor | pipas | \$ ρρρ | valor | pipas | \$ ρρρ | valor | pipas | \$ ρρρ | valor | pipas | \$ ρρρ | valor | pipas | \$ ρρρ | valor |
| GB | | | | | | | | | | | | | | | | | | | | | | | | |
| Hol/P.Baixos | | | | | | | | | | | | | | | | | | | | | | | | |
| Hamburgo | | | | | | | | | | | | | | | | | | | | | | | | |
| França | | | | | | | | | | | | | | | | | | | | | | | | |
| Espanha | | | | | | | | | | | | | | | | | | | | | | | | |
| Rússia | | | | | | | | | | | | | | | | | | | | | | | | |
| Suécia | | | | | | | | | | | | | | | | | | | | | | | | |
| Dinamarca | | | | | | | | | | | | | | | | | | | | | | | | |
| Itália | | | | | | | | | | | | | | | | | | | | | | | | |
| Austria | | | | | | | | | | | | | | | | | | | | | | | | |
| Prússia | | | | | | | | | | | | | | | | | | | | | | | | |
| USA | | | | | | | | | | | | | | | | | | | | | | | | |
| Argentina | 40 | 52 | 2054 | | | | | | | | | | | | | | | | | | | | | |
| Barbária | | | | | | | | | | | | | | | | | | | | | | | | |
| Estrang | 40 | 52 | 2054 | | | | | | | | | | | | | | | | | | | | | |

| | | | | | | | | | | | | | | | | | | | | | | | | |
|---------------|-----------|-----------|------------|-----------|-----------|-------------|------------|-----------|--------------|------------|-----------|--------------|-----------|-----------|-------------|------------|-----------|-------------|------------|-----------|-------------|-----------|-----------|-------------|
| Rio Janeiro | | | | 47 | 103 | 4820 | 54 | 70 | 3780 | 6,3 | 70 | 438 | | | | 4,5 | 63 | 285 | 6 | 70 | 420 | 17 | 70 | 1173 |
| Baía | | | | 8 | 80 | 640 | 17 | 69 | 1135 | 31 | 70 | 2170 | 10 | 70 | 700 | | | | 7 | 70 | 490 | 1,5 | 70 | 105 |
| Maranhão | 6,5 | 52 | 338 | 18 | 80 | 1400 | 127 | 70 | 8855 | 146 | 70 | 10185 | 18 | 68 | 1220 | 93 | 70 | 6475 | 73 | 70 | 5110 | 45 | 70 | 3133 |
| Pará | 1,5 | 52 | 78 | 11 | 80 | 880 | 33 | 70 | 2310 | 42 | 70 | 2905 | 27 | 70 | 1855 | 8 | 70 | 560 | 15 | 70 | 1015 | 26 | 70 | 1820 |
| Pernambuco | 3,5 | 52 | 182 | 9 | 80 | 720 | | | | 6 | 70 | 420 | 2 | 70 | 140 | 15 | 70 | 1015 | 6,5 | 70 | 455 | | | |
| Paraíba | | | | | | | | | | | | | | | | | | | | | | | | |
| Seará | | | | 1 | 80 | 80 | 2,5 | 70 | 175 | 0,5 | 70 | 35 | 3 | 70 | 210 | | | | | | | | | |
| Santos | | | | | | | | | | | | | | | | | | | | | | | | |
| Brasil | 12 | 52 | 598 | 94 | 91 | 8540 | 233 | 70 | 16255 | 231 | 70 | 16153 | 60 | 69 | 4125 | 120 | 70 | 8335 | 107 | 70 | 7490 | 89 | 70 | 6230 |

| | | | | | | | | | | | | | | | | | | | | | | | | |
|-------------------|-----------|-----------|-------------|------------|-----------|--------------|------------|-----------|--------------|------------|-----------|--------------|-----------|-----------|-------------|------------|-----------|--------------|------------|-----------|--------------|-----------|-----------|-------------|
| Ásia | 18 | 52 | 936 | 6 | 80 | 480 | 4 | 70 | 280 | 19 | 70 | 1330 | | | | 1 | 70 | 70 | | | | 4,3 | 70 | 298 |
| África | | | | 61 | 80 | 4880 | 78 | 70 | 5460 | 233 | 70 | 16328 | 15 | 70 | 1015 | 41 | 70 | 2870 | 2 | 70 | 140 | 14 | 70 | 963 |
| Ilhas | 24 | 66 | 1579 | 165 | 79 | 12940 | 431 | 69 | 29625 | 339 | 68 | 23188 | 48 | 69 | 3290 | 156 | 70 | 10885 | 156 | 67 | 10480 | 14 | 70 | 945 |
| Col /Ilhas | 42 | 60 | 2515 | 232 | 79 | 18300 | 513 | 69 | 35365 | 591 | 69 | 40845 | 63 | 69 | 4305 | 198 | 70 | 13825 | 158 | 67 | 10620 | 32 | 70 | 2205 |

| | | | | | | | | | | | | | | | | | | | | | | | | |
|--------------|-----------|-----------|-------------|------------|-----------|--------------|------------|-----------|--------------|------------|-----------|--------------|------------|-----------|-------------|------------|-----------|--------------|------------|-----------|--------------|------------|-----------|-------------|
| Total | 93 | 56 | 5167 | 325 | 83 | 26840 | 745 | 69 | 51620 | 822 | 69 | 56998 | 122 | 69 | 8430 | 317 | 70 | 22160 | 265 | 68 | 18110 | 121 | 70 | 8435 |
|--------------|-----------|-----------|-------------|------------|-----------|--------------|------------|-----------|--------------|------------|-----------|--------------|------------|-----------|-------------|------------|-----------|--------------|------------|-----------|--------------|------------|-----------|-------------|

Anex V (5.2.) Exp ad de 1776 a 1861

| Destinos | 1843 | | | 1848 | | | 1851 | | | 1861 | | |
|--------------------|------------|------------|-------------|--------------|------------|--------------|------------|------------|---------------|------------|--------------|-------------|
| | pipas | \$ pipa | valor | pipas | \$ pipa | valor | pipas | \$ pipa | valor | pipas | \$ pipa | valor |
| GB | 43 | 49 | 2099 | 42 | 60 | 2499 | 9,8 | 91 | 894 | 6,5 | 259,2 | 1690 |
| Hol/Belg | 0,2 | 46 | 9,1 | 0,7 | 39 | 28 | 0,133 | 102 | 14 | | | |
| Hamburgo | 0,4 | 42 | 15 | 10 | 40 | 407 | 3,097 | 99 | 307 | 0,97 | 267,8 | 260 |
| França | 0,7 | 52 | 36 | | | | 17 | 102 | 1713 | | | |
| Espanha | 23 | 33 | 777 | 17 | 36 | 604 | 13 | 39 | 492,96 | 3,3 | 56 | 188 |
| Rússia | 0,03 | 63 | 2,1 | 0,4 | 45 | 20 | 0,067 | 102 | 6,8 | | | |
| Suécia/Nor. | 0,07 | 42 | 2,8 | 0,01 | 62 | 0,6 | 0,04 | 142 | 5,7 | | | |
| Dinamarca | | | | | | | 0,067 | 102 | 6,8 | | | |
| Itália | 0,07 | 67 | 4,5 | | | | | | | | | |
| Austria | | | | | | | | | | | | |
| Prússia | | | | | | | | | | | | |
| USA | | | | 6,6 | 72 | 478 | 0,033 | 72 | 2,4 | | | |
| América latina | | | | 30 | 67 | 2000 | | | | | | |
| Marrocos | | | | | | | | | | | | |
| Estrang | 68 | 44 | 2945 | 106 | 57 | 6036 | 43 | 81 | 3442 | 11 | 197 | 2138 |
| Brasil | 6,4 | 330 | 2120 | 96,01 | 45 | 4331 | 35 | 86 | 3044,1 | 0,6 | 186,5 | 116 |
| Asia | 0,8 | 54 | 45 | 3,3 | 43 | 143 | 0,1 | 102 | 14 | 0,07 | 152,8 | 10 |
| África | 95 | 42 | 4017 | 156 | 44 | 6814 | 33 | 102 | 3325,5 | 1,1 | 189,7 | 200 |
| Ilhas | | | | | | | | | | | | |
| Col /Ilhas | 96 | 42 | 4062 | 159 | 44 | 6956 | 33 | 102 | 3339 | 1,1 | 188 | 210 |
| outros merc | 1,1 | 68 | 72 | 6,7 | 42 | 281 | 1,4 | 102 | 143 | 10 | 212 | 2020 |
| Total | 171 | 54 | 9199 | 368 | 48 | 17603 | 112 | 89 | 9968 | 22 | 203 | 4484 |

Fontes : BQC de 1776 , 1777, 1783 e 1796 a 1831; Mappas Geraes do Commercio de 1843, 1848, 1851 e 1861.

5.3. - Mercados dos Vinagres Portugueses entre 1776 e 1861

| Destinos | 1776 | | | 1777 | | | 1783 | | | 1796 | | | 1797 | | | 1798 | | | 1799 | | |
|-------------------|------------|-----------|-------------|------------|-----------|-------------|------------|-----------|-----------|-------------|-----------|--------------|-------------|-----------|--------------|-------------|-----------|--------------|------------|-----------|-------------|
| | pipas | \$ pipa | valor | pipas | \$ pipa | valor | pipas | \$ pipa | valor | pipas | \$ pipa | valor | pipas | \$ pipa | valor | pipas | \$ pipa | valor | pipas | \$ pipa | valor |
| GB | 0,9 | 10 | 8,3 | 15 | 10 | 149 | | | | 178 | 21 | 3657 | 41 | 18 | 729 | | | | 226 | 18 | 4061 |
| Hol/P.Baixos | | | | 2 | 7 | 14 | | | | | | | 3 | 10 | 30 | | | | | | |
| Hamburgo | 1,0 | 10 | 9,6 | 11 | 8 | 83 | | | | 1,9 | 21 | 41 | | | | | | | | | |
| França | | | | | | | | | | 4,9 | 12 | 58 | 2,5 | 18 | 45 | | | | | | |
| Espanha | 0,6 | 7 | 4 | | | | | | | 51 | 19 | 945 | 1 | 12 | 12 | | | | | | |
| Rússia | | | | 0,6 | 11 | 6,5 | | | | 1,8 | 21 | 39 | 0,8 | 18 | 15 | | | | | | |
| Suécia | | | | | | | | | | 0,5 | 21 | 11 | | | | | | | | | |
| Dinamarca | | | | | | | 1,5 | 18 | 28 | | | | | | | | | | | | |
| Itália | | | | | | | | | | | | | | | | | | | | | |
| Austria | | | | | | | | | | | | | | | | | | | | | |
| Prússia | | | | | | | | | | | | | | | | | | | | | |
| USA | | | | | | | | | | 3,4 | 21 | 71 | | | | | | | | | |
| Argentina | | | | | | | | | | | | | | | | | | | | | |
| Barbária | | | | | | | | | | | | | | | | | | | | | |
| Estrang | 2,5 | 9 | 22 | 29 | 9 | 252 | 1,5 | 18 | 28 | 241 | 20 | 4821 | 48 | 17 | 831 | | | | 226 | 18 | 4061 |
| Rio Janeiro | 351 | 10 | 3372 | 485 | 10 | 4729 | | | | 716 | 20 | 14251 | 709 | 20 | 14494 | 465 | 16 | 7450 | 3 | 15 | 45 |
| Baia | 157 | 10 | 1506 | 164 | 10 | 1570 | | | | 509 | 21 | 10629 | 573 | 21 | 12027 | 186 | 18 | 3351 | 37 | 18 | 670 |
| Maranhão | 2,8 | 10 | 27 | 5 | 10 | 48 | | | | 113 | 21 | 2381 | 100 | 21 | 2092 | 101 | 18 | 1782 | | | |
| Pará | 2,7 | 10 | 26 | 1,2 | 10 | 12 | | | | 100 | 21 | 2090 | 49 | 21 | 1019 | 64 | 18 | 1152 | | | |
| Pernambuco | 62 | 10 | 592 | 117 | 8 | 958 | | | | 224 | 21 | 4694 | 117 | 21 | 2463 | 176 | 18 | 3097 | 53 | 17 | 924 |
| Paraíba | 6,7 | 10 | 64 | 2,5 | 10 | 24 | | | | 2,9 | 21 | 60 | | | | | | | | | |
| Seará | | | | | | | | | | | | | | | | | | | | | |
| Santos | | | | | | | | | | 14 | 21 | 294 | 34 | 21 | 724 | 6 | 18 | 108 | | | |
| Brasil | 582 | 10 | 5587 | 774 | 9 | 7340 | | | | 1678 | 20 | 34399 | 1581 | 21 | 32819 | 999 | 17 | 16940 | 93 | 18 | 1639 |
| Asia | 12 | 10 | 118 | 2 | 10 | 19 | | | | 0,4 | 21 | 8,4 | 10 | 21 | 210 | 21 | 18 | 379 | | | |
| África | 53 | 10 | 513 | 13 | 10 | 120 | | | | 0,3 | 21 | 5,6 | 18 | 21 | 384 | 4,6 | 18 | 83 | | | |
| Ilhas | | | | | | | | | | 7,1 | 21 | 149 | 15 | 14 | 209 | 9,3 | 17 | 161 | | | |
| Col /Ilhas | 65 | 10 | 631 | 15 | 10 | 139 | | | | 8 | 21 | 163 | 43 | 19 | 802 | 35,0 | 18 | 623 | | | |
| Total | 649 | 10 | 6240 | 817 | 9 | 7732 | 2 | 18 | 28 | 1927 | 20 | 39384 | 1672 | 21 | 34453 | 1034 | 17 | 17564 | 319 | 18 | 5701 |

Anex V (5.3.) Exp vg de 1776 a 1861

| Destinos | 1800 | | | 1801 | | | 1802 | | | 1803 | | | 1804 | | | 1805 | | | 1806 | | | 1807 | | |
|----------------|-------------|-----------|--------------|-------------|-------------|--------------|-------------|-----------|--------------|-------------|-----------|--------------|-------------|-----------|--------------|-------------|-----------|--------------|-------------|-----------|--------------|-------------|-----------|--------------|
| | pipas | \$ pipa | valor | pipas | \$ pipa | valor | pipas | \$ pipa | valor | pipas | \$ pipa | valor | pipas | \$ pipa | valor | pipas | \$ pipa | valor | pipas | \$ pipa | valor | pipas | \$ pipa | valor |
| GB | 35 | 30 | 1040 | | | | 31 | 36 | 1104 | | | | | | | | | | | | | 67 | 30 | 1999 |
| Hol/P.Baixos | | | | | | | | | | | | | | | | | | | | | | | | |
| Hamburgo | | | | | | | | | | | | | | | | | | | | | | | | |
| França | | | | | | | | | | | | | | | | | | | 31 | 21 | 652 | | | |
| Espanha | | | | | | | | | | | | | | | | | | | | | | | | |
| Rússia | | | | | | | | | | | | | | | | | | | | | | | | |
| Suécia | | | | | | | | | | | | | | | | | | | | | | | | |
| Dinamarca | | | | | | | | | | | | | | | | | | | | | | | | |
| Itália | | | | | | | | | | | | | | | | | | | | | | | | |
| Austria | | | | | | | | | | | | | | | | | | | | | | | | |
| Prússia | | | | | | | | | | | | | | | | | | | | | | | | |
| USA | | | | | | | | | | | | | | | | | | | | | | | | |
| Argentina | | | | | | | | | | | | | | | | | | | | | | | | |
| Barbária | | | | | | | | | | | | | | | | | | | | | | 31 | 21 | 652 |
| Estrang | 35 | 30 | 1040 | | | | 31 | 36 | 1104 | | | | | | | | | | | | | 67 | 30 | 1999 |
| Rio Janeiro | 207 | 29 | 6017 | 704 | 35 | 24913 | 739 | 33 | 24472 | 938 | 34 | 31481 | 696 | 36 | 25321 | 592 | 27 | 16244 | 716 | 28 | 19813 | 417 | 28 | 11655 |
| Baia | 388 | 30 | 11635 | 468 | 36 | 16838 | 614 | 36 | 21918 | 603 | 34 | 20296 | 455 | 41 | 18445 | 728 | 29 | 21454 | 358 | 29 | 10405 | 410 | 29 | 11935 |
| Maranhão | 79 | 30 | 2371 | 96 | 36 | 3468 | 134 | 18 | 2420 | 134 | 36 | 4813 | 99 | 42 | 4145 | 111 | 30 | 3315 | 105 | 30 | 3164 | 69 | 29 | 1984 |
| Pará | 14 | 30 | 427 | 28 | 36 | 1020 | 89 | 35 | 3084 | 122 | 36 | 4402 | 78 | 42 | 3268 | 39 | 30 | 1179 | 104 | 30 | 3092 | 56 | 30 | 1674 |
| Pernambuco | 215 | 30 | 6443 | 233 | 36 | 8402 | 347 | 35 | 12263 | 178 | 34 | 6043 | 535 | 40 | 21459 | 370 | 28 | 10551 | 178 | 27 | 4826 | 183 | 29 | 5298 |
| Paraíba | | | | | | | | | | | | | | | | | | | | | | 11 | 24 | 264 |
| Seará | | | | | | | | | | | | | | | | | | | | | | | | |
| Santos | | | | | | | | | | | | | | | | | | | | | | | | |
| Brasil | 903 | 30 | 26893 | 1530 | 35,7 | 54642 | 1924 | 33 | 64156 | 1975 | 34 | 67034 | 1861 | 39 | 72638 | 1840 | 29 | 52743 | 1462 | 28 | 41300 | 1146 | 29 | 32810 |
| Asia | 75 | 30 | 2256 | 23 | 36 | 826,8 | 17 | 36 | 596 | 22 | 36 | 785 | 16 | 42 | 662 | | | | | | | 23 | 30 | 700 |
| África | 11 | 30 | 330 | 33 | 36 | 1196,4 | 54 | 32 | 1769 | 24 | 36 | 859 | 46 | 42 | 1936 | 31 | 30 | 932 | | | | 36 | 24 | 864 |
| Ilhas | | | | 22 | 36 | 789,6 | 16 | 36 | 562 | 12 | 36 | 428 | 32 | 42 | 1347 | 97 | 27 | 2654 | 23 | 30 | 675 | 59 | 26 | 1564 |
| Col/Ilhas | 86 | 30 | 2586 | 78 | 36 | 2813 | 87 | 34 | 2927 | 58 | 36 | 2072 | 94 | 42 | 3945 | 128 | 28 | 3586 | 23 | 30 | 675 | | | |
| Total | 1024 | 30 | 30519 | 1608 | 36 | 57455 | 2041 | 33 | 68187 | 2033 | 34 | 69107 | 1955 | 39 | 76583 | 1968 | 29 | 56329 | 1515 | 28 | 42627 | 1272 | 29 | 36373 |

Anex V (5.3.) Exp vg de 1776 a 1861

| Destinos | 1809 | | | 1810 | | | 1811 | | | 1812 | | | 1813 | | | 1814 | | | 1815 | | | 1816 | | |
|----------------|-------------|------------|--------------|-------------|------------|--------------|------------|------------|--------------|-------------|------------|---------------|-------------|------------|--------------|-------------|------------|--------------|-------------|------------|--------------|-------------|------------|--------------|
| | pipas | \$ pipa | valor | pipas | \$ pipa | valor | pipas | \$ pipa | valor | pipas | \$ pipa | valor | pipas | \$ pipa | valor | pipas | \$ pipa | valor | pipas | \$ pipa | valor | pipas | \$ pipa | valor |
| GB | 100 | 30 | 3001 | 40 | 30 | 1200 | | | | | | | | | | | | | | | | | | |
| Hol/P.Baixos | | | | | | | | | | | | | | | | | | | | | | | | |
| Hamburgo | | | | | | | | | | | | | | | | | | | | | | | | |
| França | | | | 21 | 30 | 615 | | | | 40 | 60 | 2412 | | | | | | | | | | | | |
| Espanha | | | | | | | | | | | | | | | | | | | | | | | | |
| Rússia | | | | | | | | | | | | | | | | | | | | | | | | |
| Suécia | 5 | 24 | 120 | | | | | | | | | | | | | | | | | | | | | |
| Dinamarca | | | | | | | | | | | | | | | | | | | | | | | | |
| Itália | | | | | | | | | | | | | | | | | | | | | | | | |
| Austria | | | | | | | | | | | | | | | | | | | | | | | | |
| Prússia | | | | | | | | | | | | | | | | | | | | | | | | |
| USA | | | | | | | | | | | | | | | | | | | | | | | | |
| Argentina | | | | | | | | | | | | | | | | | | | | | | | | |
| Barbária | | | | | | | | | | | | | | | | | | | | | | | | |
| Estrang | 105 | 30 | 3121 | 61 | 30 | 1815 | | | | 40 | 60 | 2412 | | | | | | | | | | | | |
| Rio Janeiro | 645 | 29 | 18607 | 742 | 35 | 25870 | 228 | 58 | 13358 | 811 | 57 | 46401 | 918 | 42 | 39015 | 929 | 43 | 39921 | 417 | 39 | 16089 | 1120 | 40 | 45227 |
| Baia | 433 | 30 | 12793 | 261 | 36 | 9383 | 260 | 60 | 15487 | 757 | 53 | 40054 | 393 | 42 | 16351 | 432 | 42 | 18008 | 449 | 37 | 16392 | 450 | 40 | 17953 |
| Maranhão | 138 | 29 | 3944 | 118 | 35 | 4162 | 36 | 58 | 2081 | 151 | 59 | 8923 | 143 | 42 | 6019 | 244 | 42 | 10355 | 153 | 37 | 5654 | 99 | 39 | 3879 |
| Pará | 85 | 29 | 2466 | 6 | 30 | 180 | 24 | 58 | 1398 | 110 | 60 | 6592 | 65 | 42 | 2719 | 42 | 43 | 1797 | 110 | 36 | 3962 | | | |
| Pernambuco | 450 | 29 | 13058 | 231 | 36 | 8203 | 117 | 59 | 6914 | 210 | 60 | 12534 | 460 | 43 | 19591 | 417 | 42 | 17692 | 356 | 36 | 12860 | 255 | 40 | 10167 |
| Paraíba | | | | | | | | | | | | | | | | | | | | | | | | |
| Seará | | | | | | | | | | | | | | | | | | | | | | | | |
| Santos | | | | | | | | | | | | | | | | | | | | | | | | |
| Brasil | 1751 | 29 | 50868 | 1357 | 35 | 47797 | 665 | 59 | 39238 | 2039 | 56 | 114504 | 1980 | 42 | 83694 | 2065 | 43 | 87773 | 1485 | 37 | 54958 | 1924 | 40 | 77226 |
| Asia | | | | 17 | 36 | 628 | | | | | | | 19 | 42 | 799 | | | | | | | | | |
| África | | | | 18 | 34 | 612 | 2 | 60 | 122 | | | | | | | | | | | | | | | |
| Ilhas | 21 | 24 | 504 | | | | | | | | | | | | | 20 | 60 | 1220 | 42 | 48 | 2037 | | | |
| Col/Ilhas | 21 | 24 | 504 | 35 | 35 | 1240 | 2 | 60 | 122 | | | | 19 | 42 | 799 | 20 | 60 | 1220 | 42 | 48 | 2037 | | | |
| Total | 1877 | 29 | 54493 | 1453 | 35 | 50851 | 667 | 59 | 39360 | 2079 | 56 | 116916 | 1999 | 42 | 84494 | 2085 | 43 | 88993 | 1527 | 37 | 56994 | 1924 | 40 | 77226 |

Anex V (5.3.) Exp vg de 1776 a 1861

| Destinos | 1817 | | | 1818 | | | 1819 | | | 1820 | | | 1821 | | | 1822 | | | 1823 | | |
|----------------|-------|---------|-------|-------|---------|-------|-------|---------|-------|-------|---------|-------|-------|---------|-------|-------|---------|-------|-------|---------|-------|
| | pipas | \$ pipa | valor | pipas | \$ pipa | valor | pipas | \$ pipa | valor | pipas | \$ pipa | valor | pipas | \$ pipa | valor | pipas | \$ pipa | valor | pipas | \$ pipa | valor |
| GB | | | | | | | | | | | | | | | | | | | | | |
| Hol/P.Baixos | | | | | | | | | | | | | | | | | | | | | |
| Hamburgo | | | | | | | | | | | | | | | | 6 | 50 | 300 | | | |
| França | | | | | | | | | | | | | | | | | | | | | |
| Espanha | | | | | | | | | | | | | | | | | | | | | |
| Rússia | | | | | | | | | | | | | | | | | | | | | |
| Suécia | | | | | | | | | | | | | | | | | | | | | |
| Dinamarca | | | | | | | | | | | | | | | | | | | | | |
| Itália | | | | | | | | | | | | | | | | | | | | | |
| Austria | | | | | | | | | | | | | | | | | | | | | |
| Prússia | | | | | | | | | | | | | | | | | | | | | |
| USA | | | | | | | | | | | | | | | | | | | | | |
| Argentina | | | | | | | | | | | | | | | | | | | | | |
| Barbária | | | | | | | | | | | | | | | | | | | | | |
| Estrang | | | | | | | | | | | | | | | | 6 | 50 | 300 | | | |

| | | | | | | | | | | | | | | | | | | | | | |
|---------------|-------------|-----------|--------------|-------------|-----------|---------------|-------------|-----------|--------------|-------------|-----------|---------------|-------------|-----------|--------------|-------------|-----------|--------------|-------------|-----------|--------------|
| Rio Janeiro | 561 | 39 | 22147 | 1226 | 42 | 51857 | 1119 | 36 | 40812 | 843 | 46 | 38778 | 1463 | 30 | 43596 | 1879 | 27 | 49898 | 1109 | 27 | 29535 |
| Baia | 459 | 40 | 18215 | 837 | 42 | 35311 | 473 | 36 | 17015 | 697 | 46 | 32175 | 911 | 31 | 28110 | 824 | 28 | 23261 | 289 | 26 | 7404 |
| Maranhão | 187 | 39 | 7309 | 315 | 42 | 13222 | 112 | 36 | 4048 | 456 | 46 | 21021 | 280 | 30 | 8315 | 38 | 37 | 1371 | 377 | 26 | 9634 |
| Pará | 146 | 39 | 5676 | 157 | 42 | 6576 | 123 | 36 | 4444 | 130 | 46 | 5980 | 113 | 31 | 3550 | 208 | 27 | 5576 | 178 | 24 | 4260 |
| Pernambuco | 614 | 39 | 24112 | 449 | 42 | 18784 | 425 | 36 | 15300 | 465 | 46 | 21450 | 472 | 31 | 14848 | 404 | 27 | 10768 | 451 | 24 | 10838 |
| Paraíba | | | | | | | | | | | | | | | | | | | | | |
| Seará | | | | | | | 29 | 36 | 1043 | 7 | 46 | 322 | 13 | 30 | 390 | 9 | 26 | 234 | 9 | 24 | 216 |
| Santos | | | | | | | | | | | | | | | | | | | | | |
| Brasil | 1967 | 39 | 77458 | 2983 | 42 | 125749 | 2281 | 36 | 82661 | 2597 | 46 | 119726 | 3251 | 30 | 98809 | 3362 | 27 | 91107 | 2411 | 26 | 61887 |

| | | | | | | | | | | | | | | | | | | | | | |
|------------------|--|--|--|-----------|-----------|-------------|-----------|-----------|------------|-----------|-----------|-------------|-----------|-----------|------------|------------|-----------|-------------|------------|-----------|-------------|
| Asia | | | | | | | | | | 8,5 | 46 | 391 | | | | | | | 12 | 24 | 276 |
| África | | | | 50 | 42 | 2114 | 15 | 36 | 526 | 14 | 46 | 644 | 21 | 30 | 615 | 9,5 | 26 | 247 | 49 | 24 | 1176 |
| Ilhas | | | | | | | | | | | | | | | | 102 | 26 | 2686 | 82 | 21 | 1683 |
| Col/Ilhas | | | | 50 | 42 | 2114 | 15 | 36 | 526 | 23 | 46 | 1035 | 21 | 30 | 615 | 112 | 26 | 2933 | 143 | 22 | 3135 |

| | | | | | | | | | | | | | | | | | | | | | |
|--------------|-------------|-----------|--------------|-------------|-----------|---------------|-------------|-----------|--------------|-------------|-----------|---------------|-------------|-----------|--------------|-------------|-----------|--------------|-------------|-----------|--------------|
| Total | 1967 | 39 | 77458 | 3033 | 42 | 127863 | 2296 | 36 | 83187 | 2620 | 46 | 120761 | 3271 | 30 | 99424 | 3479 | 27 | 94340 | 2554 | 25 | 65022 |
|--------------|-------------|-----------|--------------|-------------|-----------|---------------|-------------|-----------|--------------|-------------|-----------|---------------|-------------|-----------|--------------|-------------|-----------|--------------|-------------|-----------|--------------|

Anex V (5.3.) Exp vg de 1776 a 1861

| Destinos | 1824 | | | 1825 | | | 1826 | | | 1827 | | | 1828 | | | 1829 | | | 1830 | | | 1831 | | |
|----------------|------------|-----------|-------------|-----------|-----------|------------|----------|-----------|------------|----------|-----------|------------|----------|-----------|-----------|-----------|-----------|------------|-----------|-----------|------------|-----------|-----------|------------|
| | pipas | \$ pipa | valor | pipas | \$ pipa | valor | pipas | \$ pipa | valor | pipas | \$ pipa | valor | pipas | \$ pipa | valor | pipas | \$ pipa | valor | pipas | \$ pipa | valor | pipas | \$ pipa | valor |
| GB | | | | 16 | 34 | 550 | | | | | | | 0,5 | 20 | 10 | 10 | 23 | 230 | 13 | 27 | 350 | 14 | 23 | 322 |
| Hol/P.Baixos | 12 | 20 | 240 | | | | | | | | | | | | | | | | | | | | | |
| Hamburgo | | | | | | | | | | | | | | | | | | | | | | | | |
| França | | | | | | | | | | | | | | | | | | | | | | | | |
| Espanha | | | | | | | | | | | | | 5 | 23 | 115 | 1 | 23 | 23 | | | | | | |
| Rússia | | | | | | | | | | | | | | | | | | | | | | | | |
| Suécia | | | | 1 | 25 | 25 | | | | | | | | | | | | | | | | | | |
| Dinamarca | | | | | | | | | | | | | | | | | | | | | | | | |
| Itália | | | | | | | | | | | | | | | | | | | | | | | | |
| Austria | | | | | | | | | | | | | | | | | | | | | | | | |
| Prússia | | | | | | | | | | | | | | | | | | | | | | | | |
| USA | | | | 3 | 25 | 75 | 5 | 23 | 115 | | | | | | | | | | | | | | | |
| Argentina | 172 | 24 | 4190 | | | | | | | | | | | | | | | | | | | | | |
| Barbária | | | | | | | | | | | | | | | | | | | | | | | | |
| Estrang | 184 | 24 | 4430 | 20 | 33 | 650 | 5 | 23 | 115 | 5 | 23 | 115 | 2 | 22 | 33 | 10 | 23 | 230 | 13 | 27 | 350 | 14 | 23 | 322 |

| | | | | | | | | | | | | | | | | | | | | | | | | |
|---------------|-------------|-----------|--------------|-------------|-----------|--------------|-------------|-----------|--------------|-------------|-----------|--------------|-------------|-----------|--------------|-------------|-----------|--------------|-------------|-----------|--------------|-------------|-----------|--------------|
| Rio Janeiro | 569 | 23 | 13013 | 1309 | 26 | 33450 | 577 | 25 | 14475 | 1235 | 24 | 29209 | 1187 | 23 | 27452 | 937 | 24 | 22203 | 1321 | 21 | 27090 | 1106 | 20 | 22220 |
| Baia | 447 | 20 | 8940 | 925 | 25 | 23225 | 650 | 25 | 16195 | 646 | 23 | 14892 | 442 | 23 | 10341 | 1217 | 24 | 28645 | 1203 | 21 | 25060 | 577 | 20 | 11780 |
| Maranhão | 177 | 20 | 3540 | 159 | 29 | 4600 | 452 | 26 | 11559 | 130 | 25 | 3206 | 115 | 23 | 2644 | 306 | 25 | 7697 | 213 | 21 | 4380 | 137 | 20 | 2740 |
| Pará | 7 | 20 | 140 | 61 | 26 | 1600 | 225 | 23 | 5283 | 89 | 23 | 2047 | 59 | 24 | 1411 | 66 | 23 | 1518 | 34 | 21 | 690 | 55 | 20 | 1100 |
| Pernambuco | 382 | 20 | 7640 | 525 | 26 | 13500 | 475 | 24 | 11305 | 203 | 24 | 4898 | 661 | 25 | 16472 | 710 | 24 | 16994 | 389 | 20 | 7940 | 418 | 20 | 8490 |
| Paraíba | | | | | | | | | | | | | | | | 6 | 23 | 138 | | | | 22 | 20 | 440 |
| Seará | 48 | 20 | 960 | 8 | 25 | 200 | 27 | 23 | 621 | 9 | 23 | 207 | | | | | | | | | | | | |
| Santos | | | | | | | | | | | | | | | | | | | | | | | | |
| Brasil | 1630 | 21 | 34233 | 2986 | 26 | 76575 | 2405 | 25 | 59438 | 2312 | 24 | 54458 | 2464 | 24 | 58319 | 3241 | 24 | 77195 | 3158 | 21 | 65160 | 2314 | 20 | 46770 |

| | | | | | | | | | | | | | | | | | | | | | | | | |
|-------------------|------------|-----------|-------------|------------|-----------|-------------|------------|-----------|--------------|------------|-----------|-------------|-----------|-----------|-------------|-----------|-----------|-------------|-----------|-----------|------------|------------|-----------|-------------|
| Ásia | 7,5 | 20 | 150 | | | | | | | | | | | | | | | | 2 | 20 | 40 | | | |
| África | 31 | 20 | 620 | 64 | 25 | 1600 | 30 | 23 | 690 | 50 | 25 | 1258 | 36 | 26 | 936 | 32 | 23 | 736 | 28 | 22 | 620 | 142 | 20 | 2840 |
| Ilhas | 105 | 19 | 2040 | 78 | 23 | 1770 | 969 | 23 | 21941 | 128 | 23 | 2916 | 61 | 23 | 1391 | 26 | 22 | 577 | 4 | 20 | 80 | 8 | 20 | 160 |
| Col /Ilhas | 144 | 20 | 2810 | 142 | 24 | 3370 | 999 | 23 | 22631 | 178 | 24 | 4174 | 97 | 24 | 2327 | 58 | 23 | 1313 | 34 | 22 | 740 | 150 | 20 | 3000 |

| | | | | | | | | | | | | | | | | | | | | | | | | |
|--------------|-------------|-----------|--------------|-------------|-----------|--------------|-------------|-----------|--------------|-------------|-----------|--------------|-------------|-----------|--------------|-------------|-----------|--------------|-------------|-----------|--------------|-------------|-----------|--------------|
| Total | 1958 | 21 | 41473 | 3148 | 26 | 80595 | 3409 | 24 | 82184 | 2495 | 24 | 58747 | 2562 | 24 | 60679 | 3309 | 24 | 78738 | 3205 | 21 | 66250 | 2478 | 20 | 50092 |
|--------------|-------------|-----------|--------------|-------------|-----------|--------------|-------------|-----------|--------------|-------------|-----------|--------------|-------------|-----------|--------------|-------------|-----------|--------------|-------------|-----------|--------------|-------------|-----------|--------------|

Anex V (5.3.) Exp vg de 1776 a 1861

| Destinos | 1843 | | | 1848 | | | 1851 | | | 1861 | | |
|--------------------|-------------|------------|--------------|-------------|------------|--------------|-------------|------------|--------------|-------------|------------|---------------|
| | pipas | \$ pipa | valor | pipas | \$ pipa | valor | pipas | \$ pipa | valor | pipas | \$ pipa | valor |
| GB | 1,6 | 19 | 30 | 13 | 15 | 201 | 7,5 | 15 | 116 | 50 | 12 | 600 |
| Hol/Belg | | | | | | | | | | | | |
| Hamburgo | 0,2 | 30 | 6 | 0,1 | 12 | 1,2 | 0,3 | 17 | 4,5 | | | |
| França | 0,07 | 30 | 2 | | | | 0,1 | 15 | 1 | 0,2 | 33 | 6 |
| Espanha | 18,5 | 11 | 213 | 14 | 12 | 167 | 16 | 19 | 307 | 5 | 24 | 118 |
| Rússia | | | | | | | | | | | | |
| Suécia/Nor. | | | | | | | | | | 0,2 | 53 | 8,5 |
| Dinamarca | | | | | | | | | | | | |
| Itália | 0,07 | 15 | 1 | | | | 0,1 | 15 | 1 | | | |
| Austria | | | | | | | | | | | | |
| Prússia | | | | | | | | | | | | |
| USA | | | | 1,4 | 12 | 17 | 66 | 15 | 983 | | | |
| América latina | | | | | | | | | | 0,2 | 26 | 4 |
| Marrocos | | | | | | | | | | | | |
| Estrang | 20 | 12 | 252 | 29 | 13 | 386 | 89 | 16 | 1412 | 56 | 13 | 737 |
| Brasil | 1493 | 17 | 25905 | 3482 | 15 | 51090 | 3715 | 15 | 54759 | 1999 | 57 | 114140 |
| Asia | 6,4 | 18 | 119 | | | | | | | 12 | 52 | 608 |
| África | 33,8 | 16 | 533 | 161 | 22 | 3530 | 38 | 12 | 458 | 208 | 52 | 10759 |
| Ilhas | | | | | | | | | | | | |
| Col/Ilhas | 40 | 16 | 652 | 161 | 22 | 3530 | 38 | 12 | 458 | 219 | 52 | 11366 |
| outros merc | 0,7 | 32 | 23 | 0,3 | 15 | 4 | 19 | 21 | 383 | 36 | 61 | 2153 |
| Total | 1554 | 17 | 26832 | 3673 | 15 | 55010 | 3861 | 15 | 57012 | 2310 | 56 | 128396 |

Fontes : BGC de 1776 , 1777, 1783 e 1796 a 1831; Mappas Gerais do Commercio de 1843, 1848, 1851 e 1861.

5.4.1. - Exportações de vinho pelo porto de Lisboa entre 1776 e 1831

| Portos | LX 1776 | | | LX 1777 | | | LX 1783 | | | LX 1796 | | | LX 1797 | | | LX 1798 | | | LX 1799 | | | | | |
|--------------------|-------------|-----------|---------------|-------------|-----------|---------------|-------------|-----------|---------------|--------------|-----------|---------------|--------------|-----------|---------------|-------------|-----------|---------------|--------------|-----------|----------------|--------------|-----------|---------------|
| | vinho | | | vinho | | | vinho | | | vinho | | | vinho | | | vinho | | | vinho | | | | | |
| | pip | \$/p | valor | pip | \$/p | valor | pip | \$/p | valor | pip | \$/p | valor | pip | \$/p | valor | pip | \$/p | valor | pip | \$/p | valor | | | |
| Destinos | | | | | | | | | | | | | | | | | | | | | | | | |
| GB | 5653 | 29 | 162801 | 5480 | 30 | 164400 | 4174 | 48 | 200352 | 5200 | 44 | 228800 | 10329 | 48 | 495768 | | | | | | | 14279 | 55 | 785345 |
| Hol/P. Baixos | 86 | 29 | 2485 | 106 | 30 | 3165 | 105 | 48 | 5040 | 30 | 44 | 1314 | 17 | 48 | 816 | | | | | | | 1,3 | 55 | 73 |
| Hamburgo | 71 | 29 | 2042 | 65 | 30 | 1950 | 40 | 48 | 1896 | 94 | 44 | 4114 | 179 | 48 | 8592 | | | | | | | 158 | 55 | 8663 |
| França | 103 | 29 | 2975 | 133 | 30 | 3975 | 114 | 48 | 5472 | | | | 2 | 48 | 96 | | | | | | | | | |
| Espanha | 3,1 | 29 | 89 | 16 | 30 | 465 | | | | 12 | | 506 | 6 | 48 | 288 | | | | | | | | | |
| Rússia | 125 | 29 | 3586 | | | | 78 | 48 | 3744 | 646 | 44 | 28424 | 275 | 48 | 13176 | | | | | | | 202 | 55 | 11083 |
| Suécia | 49 | 29 | 1409 | 20 | 30 | 600 | 16 | 48 | 762 | 41 | 44 | 1804 | 19 | 48 | 888 | | | | | | | 15 | 55 | 825 |
| Dinamarca | | | | 17 | 30 | 510 | 12 | 48 | 576 | 10 | 44 | 440 | 6 | 48 | 288 | | | | | | | 6 | 55 | 330 |
| Itália | 22 | 29 | 645 | 53 | 30 | 1575 | 75 | 48 | 3576 | 86 | 44 | 3801 | 28 | 48 | 1320 | | | | | | | 41 | 55 | 2255 |
| Austria | | | | | | | | | | 18 | 44 | 770 | 38 | 48 | 1800 | | | | | | | 8,5 | 55 | 468 |
| Prússia | | | | | | | | | | 3871 | 44 | 170324 | 1418 | 48 | 68040 | | | | | | | 908 | 55 | 49940 |
| USA | | | | | | | 1041 | 48 | 49968 | 9 | 44 | 374 | 11 | 48 | 528 | | | | | | | 2,5 | 55 | 138 |
| Argentina | | | | | | | | | | | | | | | | | | | | | | | | |
| Barbária | | | | | | | | | | | | | | | | | | | | | | | | |
| Estrang | 6112 | 29 | 176033 | 5888 | 30 | 176640 | 5654 | 48 | 271386 | 10015 | 44 | 440671 | 12325 | 48 | 591600 | | | | | | | 15620 | 55 | 859045 |
| Rio Janeiro | 530 | 29 | 15271 | 172 | 30 | 5145 | | | | 517 | 44 | 22748 | 1745 | 48 | 83760 | 1288 | 48 | 61824 | 1889 | 50 | 94450 | | | |
| Baia | 599 | 29 | 17250 | 501 | 30 | 15030 | | | | 1240 | 44 | 54560 | 1185 | 48 | 56856 | 2005 | 48 | 96240 | 1681 | 50 | 84050 | | | |
| Maranhão | 152 | 29 | 4373 | 99 | 30 | 2970 | | | | 753 | 44 | 33110 | 649 | 48 | 31152 | 1125 | 48 | 54000 | 1327 | 50 | 66350 | | | |
| Pará | 193 | 29 | 5570 | 102 | 30 | 3060 | | | | 739 | 44 | 32516 | 412 | 48 | 19752 | 791 | 48 | 37968 | 709 | 50 | 35450 | | | |
| Pernambuco | 81 | 29 | 2330 | 333 | 30 | 9990 | | | | 1151 | 44 | 50622 | 1529 | 48 | 73392 | 1578 | 48 | 75744 | 1600 | 50 | 80000 | | | |
| Paraíba | | | | 51 | 30 | 1530 | | | | 11 | 44 | 462 | 23 | 48 | 1104 | 10 | 48 | 456 | 72 | 50 | 3575 | | | |
| Seará | | | | | | | | | | 106 | 44 | 4664 | 49 | 48 | 2328 | 24 | 50 | 1200 | 66 | 50 | 3300 | | | |
| Santos | | | | | | | | | | | | | | | | | | | | | | | | |
| Brasil | 1555 | 29 | 44796 | 1258 | 30 | 37725 | | | | 4516 | 44 | 198682 | 5591 | 48 | 268344 | 6821 | 48 | 327432 | 7344 | 50 | 367175 | | | |
| Asia | 536 | 29 | 15446 | 284 | 30 | 8505 | | | | 192 | 44 | 8426 | 649 | 48 | 31152 | 315 | 50 | 15725 | 1109 | 50 | 55450 | | | |
| África | 99 | 29 | 2849 | 186 | 30 | 5580 | | | | 157 | 44 | 6908 | 30 | 48 | 1416 | 198 | 48 | 9493 | 217 | 50 | 10825 | | | |
| Ilhas | 7,1 | 29 | 204 | 15 | 30 | 435 | | | | 16 | 44 | 704 | 42 | 48 | 1992 | 7 | 48 | 336 | 15 | 50 | 725 | | | |
| Col/Ilhas | 642 | 29 | 18500 | 484 | 30 | 14520 | | | | 365 | 44 | 16038 | 720 | 48 | 34560 | 519 | 49 | 25554 | 1340 | 50 | 67000 | | | |
| TOTAL Pt Lx | 8310 | 29 | 239328 | 7630 | 30 | 228885 | 5654 | 48 | 271386 | 14895 | 44 | 655391 | 18636 | 48 | 894504 | 7340 | 48 | 352986 | 24304 | 53 | 1293220 | | | |

Anex V (5.4.1) Exp vº Lx

| Portos | LX 1800 | | | LX 1801 | | | Lx 1802 | | | LX 1803 | | | LX 1804 | | | LX 1805 | | | LX 1806 | | |
|------------------|--------------|-----------|---------------|--------------|-----------|----------------|-------------|-----------|---------------|--------------|-----------|---------------|--------------|-----------|---------------|--------------|-----------|----------------|--------------|-----------|----------------|
| | vinho | | | vinho | | | vinho | | | vinho | | | vinho | | | vinho | | | vinho | | |
| | pip | \$/p | valor | pip | \$/p | valor | pip | \$/p | valor | pip | \$/p | valor | pip | \$/p | valor | pip | \$/p | valor | pip | \$/p | valor |
| Destinos | | | | | | | | | | | | | | | | | | | | | |
| GB | 4797 | 65 | 311805 | 7604 | 65 | 494228 | 1634 | 80 | 130720 | 3665 | 80 | 293200 | 1208 | 72 | 86976 | 4563 | 71 | 321692 | 3338 | 71 | 235329 |
| Hol/P. Baixos | | | | | | | 53 | 80 | 4240 | 33 | 80 | 2640 | 113 | 72 | 8136 | 144 | 71 | 10152 | 79 | 71 | 5570 |
| Hamburgo | 115 | 65 | 7475 | 106 | 65 | 6890 | 39 | 80 | 3080 | 59 | 80 | 4720 | 21 | 72 | 1512 | 169 | 71 | 11915 | 52 | 71 | 3666 |
| França | | | | 11 | 65 | 715 | 167 | 80 | 13320 | 84 | 80 | 6720 | 92 | 72 | 6588 | 66 | 71 | 4653 | 28 | 71 | 1974 |
| Espanha | 30 | 65 | 1918 | 112 | 65 | 7248 | 16 | 80 | 1240 | 9 | 80 | 720 | 5,5 | 72 | 396 | 13 | 71 | 917 | 231 | 71 | 16286 |
| Rússia | 426 | 65 | 27690 | | | | 551 | 80 | 44080 | 323 | 80 | 25800 | 119 | 72 | 8568 | 458 | 71 | 32289 | 628 | 71 | 44239 |
| Suécia | 24 | 65 | 1560 | 15 | 65 | 943 | 23 | 80 | 1840 | 2,5 | 80 | 200 | 5 | 72 | 360 | 39 | 71 | 2750 | 13 | 71 | 917 |
| Dinamarca | 38 | 65 | 2470 | 24 | 65 | 1560 | 50 | 80 | 4000 | 45 | 80 | 3560 | 157 | 72 | 11268 | 3 | 71 | 212 | 17 | 71 | 1199 |
| Itália | 53 | 65 | 3413 | 27 | 65 | 1755 | 68 | 80 | 5400 | 109 | 80 | 8720 | 62 | 72 | 4464 | 61 | 71 | 4301 | 57 | 71 | 3983 |
| Austria | | | | | | | | | | | | | | | | | | | | | |
| Prússia | 2 | | 130 | 6,5 | 65 | 423 | 20 | 80 | 1600 | 1 | 80 | 80 | 4 | 72 | 288 | 6 | 71 | 423 | 1 | 71 | 71 |
| USA | 2010 | 65 | 130650 | 1800 | 65 | 117000 | 343 | 80 | 27440 | 688 | 80 | 55040 | 1087 | 72 | 78228 | 1546 | 71 | 108993 | 1847 | 71 | 130214 |
| Argentina | | | | | | | | | | | | | | | | | | | | | |
| Barbária | 20 | 65 | 1300 | 5,5 | 65 | 358 | | | | | | | 4 | 72 | 288 | 12 | 71 | 846 | | | |
| Estrang | 7514 | 65 | 488410 | 9710 | 65 | 631118 | 2962 | 80 | 236960 | 5018 | 80 | 401400 | 2876 | 72 | 207072 | 7080 | 71 | 499140 | 6290 | 71 | 443445 |
| Rio Janeiro | 1900 | 60 | 114000 | 2240 | 60 | 134400 | 570 | 72 | 41040 | 1295 | 72 | 93204 | 819 | 70 | 57330 | 1442 | 71 | 101626 | 968 | 71 | 68209 |
| Baia | 1079 | 60 | 64710 | 1027 | 60 | 61620 | 1253 | 72 | 90216 | 1788 | 72 | 128736 | 2139 | 70 | 149730 | 2090 | 71 | 147345 | 2052 | 71 | 144666 |
| Maranhão | 436 | 60 | 26160 | 1070 | 60 | 64200 | 958 | 72 | 68976 | 689 | 72 | 49608 | 1094 | 70 | 76580 | 817 | 71 | 57599 | 795 | 71 | 56048 |
| Pará | 343 | 60 | 20580 | 575 | 60 | 34500 | 318 | 72 | 22896 | 520 | 72 | 37440 | 687 | 70 | 48090 | 819 | 71 | 57740 | 906 | 71 | 63873 |
| Pernambuco | 1247 | 60 | 74820 | 1046 | 60 | 62760 | 1648 | 72 | 118656 | 1264 | 72 | 91008 | 1853 | 70 | 129675 | 2033 | 71 | 143327 | 1482 | 71 | 104446 |
| Paraíba | 7 | 60 | 420 | 8 | 60 | 480 | 5,5 | 72 | 396 | | | | | | | | | | | | |
| Seará | | | | | | | | | | 11 | 72 | 792 | | | | 14 | 71 | 987 | 43 | 71 | 3032 |
| Santos | | | | | | | | | | | | | | | | | | | | | |
| Brasil | 5012 | 60 | 300690 | 5966 | 60 | 357960 | 4753 | 72 | 342180 | 5567 | 72 | 400788 | 6592 | 70 | 461405 | 7215 | 71 | 508622 | 6245 | 71 | 440273 |
| Asia | 862 | 60 | 51690 | 516 | 60 | 30930 | 396 | 72 | 28512 | 446 | 72 | 32112 | 481 | 70 | 33670 | 601 | 71 | 42335 | 1226 | 71 | 86398 |
| África | 182 | 60 | 10920 | 293 | 60 | 17580 | 341 | 72 | 24552 | 169 | 72 | 12132 | 468 | 70 | 32725 | 474 | 71 | 33382 | 424 | 71 | 29892 |
| Ilhas | 13 | 60 | 780 | 5 | 60 | 300 | 15 | 72 | 1044 | 24 | 72 | 1728 | 38 | 72 | 2700 | 51 | 71 | 3560 | 219 | 71 | 15440 |
| Col/Ilhas | 1057 | 60 | 63390 | 814 | 60 | 48810 | 752 | 72 | 54108 | 639 | 72 | 45972 | 986 | 70 | 69095 | 1125 | 71 | 79277 | 1869 | 71 | 131729 |
| TOTAL Pt | 13582 | 63 | 852490 | 16489 | 63 | 1037888 | 8466 | 75 | 633248 | 11223 | 76 | 848160 | 10454 | 71 | 737572 | 15419 | 71 | 1087040 | 14404 | 71 | 1015447 |

Anex V (5.4.1) Exp vº Lx

| Portos | LX 1807 | | | LX 1809 | | | LX 1810 | | | LX 1811 | | | LX 1812 | | | LX 1813 | | | LX 1814 | | |
|-----------------|--------------|-----------|----------------|-------------|-----------|---------------|-------------|-----------|---------------|-------------|------------|---------------|-------------|------------|---------------|-------------|------------|---------------|-------------|------------|----------------|
| | vinho | | | vinho | | | vinho | | | vinho | | | vinho | | | vinho | | | | | |
| | pip | \$/p | valor | pip | \$/p | valor | pip | \$/p | valor | pip | \$/p | valor | pip | \$/p | valor | pip | \$/p | valor | pip | \$/p | valor |
| Destinos | | | | | | | | | | | | | | | | | | | | | |
| GB | 4530 | 70 | 317100 | 3343 | 80 | 267440 | 1905 | 90 | 171405 | 101 | 140 | 14070 | 476 | 120 | 57120 | 1459 | 100 | 145900 | 1340 | 100 | 133950 |
| Hol/P. Baixos | 26 | 70 | 1820 | | | | | | | | | | | | | | | | 31 | 100 | 3100 |
| Hamburgo | 1 | 70 | 70 | | | | | | | | | | | | | | | | 8 | 100 | 800 |
| França | 34 | 70 | 2380 | | | | | | | | | | | | | | | | 13 | 100 | 1300 |
| Espanha | 115 | 70 | 8050 | 45 | 80 | 3600 | 15 | 90 | 1350 | 10 | 140 | 1400 | 13 | 120 | 1500 | 234 | 100 | 23400 | 224 | 100 | 22400 |
| Rússia | 971 | 70 | 67935 | 125 | 80 | 10000 | 173 | 90 | 15570 | | | | | | | 713 | 100 | 71300 | 1057 | 100 | 105650 |
| Suécia | 33 | 70 | 2275 | 14 | 80 | 1120 | 1,5 | 90 | 135 | | | | | | | 59 | 100 | 5850 | 17 | 100 | 1700 |
| Dinamarca | 42 | 70 | 2940 | | | | | | | | | | | | | | | | | | |
| Itália | 91 | 70 | 6335 | | | | 1,5 | 90 | 135 | 0,5 | 140 | 70 | | | | 11 | 100 | 1050 | 27 | 100 | 2700 |
| Austria | | | | | | | | | | | | | | | | | | | | | |
| Prússia | | | | | | | | | | | | | | | | | | | 16 | 100 | 1550 |
| USA | 2744 | 70 | 192080 | 1482 | 80 | 118520 | 433 | 90 | 38970 | 57 | 140 | 7980 | 472 | 120 | 56640 | 47 | 100 | 4700 | 16 | 100 | 1600 |
| Argentina | | | | | | | | | | | | | | | | | | | | | |
| Barbária | | | | | | | | | | | | | | | | | | | | | |
| Estrang | 8586 | 70 | 600985 | 5009 | 80 | 400680 | 2529 | 90 | 227565 | 168 | 140 | 23520 | 961 | 120 | 115260 | 2522 | 100 | 252200 | 2748 | 100 | 274750 |
| Rio Janeiro | 504 | 70 | 35280 | 680 | 80 | 54400 | 1478 | 90 | 133020 | 80 | 140 | 11200 | 382 | 120 | 45780 | 1788 | 92 | 165200 | 1299 | 100 | 129850 |
| Baia | 2028 | 71 | 142974 | 702 | 80 | 56120 | 690 | 90 | 62100 | 133 | 133 | 17660 | 378 | 120 | 45300 | 1316 | 100 | 131550 | 1211 | 100 | 121050 |
| Maranhão | 298 | 70 | 20860 | 595 | 80 | 47560 | 578 | 90 | 52020 | 218 | 116 | 25240 | 317 | 120 | 38040 | 765 | 100 | 76500 | 1346 | 100 | 134550 |
| Pará | 342 | 70 | 23940 | 428 | 80 | 34240 | 139 | 90 | 12510 | 93 | 140 | 13020 | 256 | 120 | 30720 | 392 | 100 | 39200 | 375 | 100 | 37500 |
| Pernambuco | 2208 | 70 | 154560 | 1485 | 80 | 118800 | 896 | 90 | 80640 | 294 | 140 | 41160 | 402 | 120 | 48180 | 1862 | 100 | 186150 | 1440 | 100 | 144000 |
| Paraíba | | | | | | | | | | | | | | | | | | | | | |
| Seará | 53 | 70 | 3710 | 147 | 80 | 11720 | | | | | | | 19 | 120 | 2280 | | | | | | |
| Santos | | | | | | | | | | | | | | | | | | | | | |
| Brasil | 5433 | 70 | 381324 | 4036 | 80 | 322840 | 3781 | 90 | 340290 | 818 | 132 | 108280 | 1753 | 120 | 210300 | 6122 | 98 | 598600 | 5670 | 100 | 566950 |
| Asia | 2259 | 70 | 157045 | 195 | 80 | 15600 | 406 | 90 | 36495 | 76 | 140 | 10640 | 501 | 120 | 60120 | 1098 | 103 | 112600 | 1456 | 107 | 155638 |
| África | 321 | 70 | 22470 | 27 | 80 | 2160 | 32 | 90 | 2880 | 52 | 78 | 4080 | 19 | 120 | 2220 | 55 | 100 | 5500 | 54 | 100 | 5400 |
| Ilhas | 33 | 70 | 2310 | 33 | 80 | 2600 | 17 | 90 | 1530 | 100 | 140 | 13930 | 8,5 | 120 | 1020 | 50 | 120 | 5940 | 49 | 120 | 5880 |
| Col /Ilhas | 2613 | 70 | 181825 | 255 | 80 | 20360 | 455 | 90 | 40905 | 228 | 126 | 28650 | 528 | 120 | 63360 | 1203 | 103 | 124040 | 1559 | 107 | 166918 |
| TOTAL Pt | 16631 | 70 | 1164134 | 9299 | 80 | 743880 | 6764 | 90 | 608760 | 1214 | 132 | 160450 | 3241 | 120 | 388920 | 9847 | 99 | 974840 | 9976 | 101 | 1008618 |

Anex V (5.4.1) Exp vº Lx

| Portos | LX 1815 | | | LX 1816 | | | LX 1817 | | | LX 1818 | | | LX 1819 | | | LX 1820 | | | LX 1821 | | |
|-----------------|--------------|-----------|----------------|--------------|-----------|----------------|-------------|-----------|---------------|--------------|------------|----------------|--------------|------------|----------------|--------------|-----------|----------------|--------------|------------|----------------|
| | vinho | | | vinho | | | vinho | | | vinho | | | vinho | | | vinho | | | vinho | | |
| | pip | \$/p | valor | pip | \$/p | valor | pip | \$/p | valor | pip | \$/p | valor | pip | \$/p | valor | pip | \$/p | valor | pip | \$/p | valor |
| Destinos | | | | | | | | | | | | | | | | | | | | | |
| GB | 1384 | 96 | 132864 | 690 | 96 | 66192 | 810 | 96 | 77760 | 1361 | 100 | 136100 | 696 | 100 | 69550 | 854 | 90 | 76815 | 848 | 115 | 97463 |
| Hol/P. Baixos | 397 | 96 | 38112 | 30 | 96 | 2880 | 35 | 96 | 3360 | 47 | 100 | 4700 | 8,5 | 100 | 850 | 14 | 90 | 1260 | 24 | 115 | 2703 |
| Hamburgo | 80 | 96 | 7680 | 41 | 96 | 3936 | 82 | 96 | 7872 | 35 | 100 | 3500 | 16 | 100 | 1600 | 21 | 90 | 1890 | 28 | 115 | 3220 |
| França | 22 | 96 | 2112 | 31 | 96 | 2976 | 25 | 96 | 2400 | 34 | 100 | 3400 | 15 | 100 | 1500 | 15 | 90 | 1350 | 29 | 115 | 3335 |
| Espanha | 152 | 96 | 14544 | 107 | 96 | 10224 | 13 | 96 | 1248 | 57 | 100 | 5700 | 3 | 100 | 300 | 178 | 90 | 16020 | 59 | 65 | 3835 |
| Rússia | 1199 | 96 | 115104 | 611 | 96 | 58656 | 28 | 96 | 2688 | 65 | 100 | 6450 | 24 | 100 | 2400 | 205 | 90 | 18450 | 569 | 115 | 65435 |
| Suécia | 17 | 96 | 1584 | 22 | 96 | 2064 | 6,5 | 96 | 624 | 10 | 100 | 950 | 35 | 100 | 3500 | 37 | 90 | 3285 | 51 | 115 | 5865 |
| Dinamarca | 3,5 | 96 | 336 | 1,5 | 96 | 144 | 6,5 | 96 | 624 | 5,5 | 100 | 550 | 4 | 100 | 400 | 2,5 | 90 | 225 | 16 | 115 | 1783 |
| Itália | 38 | 96 | 3600 | 43 | 96 | 4128 | 292 | 96 | 28032 | 44 | 100 | 4400 | 22 | 100 | 2150 | 30 | 90 | 2700 | 14 | 115 | 1610 |
| Austria | | | | | | | 8,5 | 96 | 816 | 8 | 100 | 800 | 5 | 100 | 500 | 4,5 | 90 | 405 | 4 | 115 | 460 |
| Prússia | | | | 7 | 96 | 672 | 11 | 96 | 1008 | | | | | | | 103 | 90 | 9225 | | | |
| USA | 816 | 96 | 78336 | 958 | 96 | 91968 | 397 | 96 | 38112 | 62 | 100 | 6200 | 6,5 | 100 | 650 | 469 | 90 | 42165 | 587 | 115 | 67448 |
| Argentina | | | | | | | | | | | | | | | | | | | | | |
| Barbária | | | | | | | | | | | | | | | | | | | | | |
| Estrang | 4107 | 96 | 394272 | 2540 | 96 | 243840 | 1714 | 96 | 164544 | 1728 | 100 | 172750 | 834 | 100 | 83400 | 1931 | 90 | 173790 | 2227 | 114 | 253155 |
| Rio Janeiro | 1412 | 96 | 135504 | 2438 | 96 | 234000 | 1381 | 96 | 132528 | 1982 | 100 | 198200 | 2172 | 96 | 208512 | 3106 | 90 | 279540 | 2426 | 65 | 157658 |
| Baia | 1394 | 96 | 133824 | 1536 | 96 | 147408 | 1367 | 96 | 131232 | 2274 | 100 | 227350 | 2666 | 96 | 255936 | 3164 | 90 | 284715 | 2847 | 64 | 180960 |
| Maranhão | 1093 | 96 | 104928 | 1460 | 96 | 140160 | 1088 | 96 | 104448 | 1476 | 100 | 147600 | 1380 | 96 | 132480 | 1659 | 90 | 149310 | 1211 | 65 | 78715 |
| Pará | 859 | 96 | 82464 | 817 | 96 | 78384 | 678 | 96 | 65088 | 944 | 100 | 94400 | 713 | 96 | 68400 | 1009 | 90 | 90810 | 1169 | 65 | 75985 |
| Pernambuco | 1809 | 96 | 173616 | 1945 | 96 | 186672 | 2438 | 96 | 234048 | 2315 | 100 | 231500 | 4090 | 96 | 392640 | 2796 | 90 | 251640 | 3564 | 65 | 231660 |
| Paraíba | | | | | | | | | | | | | | | | | | | | | |
| Seará | 3,5 | 96 | 336 | 23 | 96 | 2208 | 71 | 96 | 6816 | 83 | 100 | 8250 | 96 | 96 | 9168 | 66 | 90 | 5940 | 62 | 65 | 3998 |
| Santos | | | | | | | | | | | | | | | | | | | | | |
| Brasil | 6570 | 96 | 630672 | 8217 | 96 | 788832 | 7023 | 96 | 674160 | 9073 | 100 | 907300 | 11116 | 96 | 1067136 | 11800 | 90 | 1061955 | 11278 | 65 | 728975 |
| Asia | 2071 | 96 | 199086 | 1350 | 99 | 133472 | 973 | 102 | 99436 | 579 | 103 | 59740 | 244 | 100 | 24400 | 561 | 100 | 56340 | 357 | 65 | 23205 |
| África | 35 | 96 | 3312 | 74 | 96 | 7104 | 49 | 96 | 4704 | 225 | 100 | 22500 | 179 | 96 | 17184 | 12 | 90 | 1035 | 214 | 65 | 13910 |
| Ilhas | 57 | 100 | 5650 | 28 | 96 | 2640 | 13 | 96 | 1200 | 9 | 100 | 900 | 12 | 100 | 1200 | 16 | 90 | 1395 | 45 | 70 | 3150 |
| Col/Ilhas | 2162 | 96 | 208048 | 1451 | 99 | 143216 | 1034 | 102 | 105340 | 813 | 102 | 83140 | 435 | 98 | 42784 | 588 | 100 | 58770 | 616 | 65 | 40265 |
| TOTAL Pt | 12839 | 96 | 1232992 | 12208 | 96 | 1175888 | 9771 | 97 | 944044 | 11614 | 100 | 1163190 | 12385 | 96 | 1193320 | 14319 | 90 | 1294515 | 14121 | 72 | 1022395 |

Anex V (5.4.1) Exp vº Lx

| Portos | LX 1822 | | | LX 1823 | | | LX 1824 | | | LX 1825 | | | LX 1826 | | | LX 1827 | | | LX 1828 | | |
|-----------------|--------------|-----------|---------------|--------------|-----------|---------------|-------------|-----------|---------------|-------------|------------|---------------|--------------|-----------|---------------|--------------|-----------|----------------|--------------|-----------|---------------|
| | vinho | | | vinho | | | vinho | | | vinho | | | vinho | | | vinho | | | vinho | | |
| | pip | \$/p | valor | pip | \$/p | valor | pip | \$/p | valor | pip | \$/p | valor | pip | \$/p | valor | pip | \$/p | valor | pip | \$/p | valor |
| Destinos | | | | | | | | | | | | | | | | | | | | | |
| GB | 1165 | 93 | 108299 | 1259 | 95 | 119605 | 692 | 124 | 85400 | 1792 | 106 | 189952 | 2010 | 70 | 140700 | 5198 | 90 | 467775 | 1731 | 90 | 155790 |
| Hol/P. Baixos | 137 | 93 | 12741 | 316 | 95 | 29973 | 217 | 124 | 26800 | 268 | 106 | 28355 | 77 | 50 | 3850 | 32 | 60 | 1920 | 37 | 60 | 2220 |
| Hamburgo | 71 | 93 | 6557 | 35 | 95 | 3325 | 67 | 124 | 8213 | 14 | 106 | 1484 | 60 | 50 | 3000 | 65 | 60 | 3900 | 139 | 60 | 8310 |
| França | 47 | 93 | 4371 | 134 | 95 | 12683 | 20 | 124 | 2470 | 25 | 106 | 2650 | 24 | 50 | 1200 | 38 | 60 | 2250 | 13 | 60 | 750 |
| Espanha | 1 | 93 | 93 | | | | 47 | 100 | 4700 | 52 | 106 | 5512 | | | | 2,5 | 50 | 125 | 0,5 | 60 | 30 |
| Rússia | 86 | 93 | 7998 | 182 | 95 | 17243 | 163 | 124 | 20131 | 518 | 106 | 54908 | 969 | 50 | 48450 | 1276 | 60 | 76560 | 681 | 60 | 40830 |
| Suécia | 26 | 93 | 2418 | 29 | 95 | 2755 | 69 | 124 | 8460 | 102 | 106 | 10759 | 70 | 50 | 3475 | 80 | 60 | 4800 | 71 | 60 | 4230 |
| Dinamarca | 5,5 | 93 | 512 | 2 | 95 | 143 | 13 | 124 | 1606 | 28 | 106 | 2968 | 22 | 50 | 1100 | 44 | 60 | 2640 | 9 | 60 | 540 |
| Itália | 16 | 93 | 1488 | 11 | 95 | 1045 | 12 | 124 | 1482 | 16 | 106 | 1643 | 24 | 50 | 1200 | 68 | 60 | 4080 | 37 | 60 | 2190 |
| Austria | 2,5 | 93 | 233 | 4 | 95 | 333 | 2 | 124 | 247 | | | | | | | 5 | 60 | 300 | 1,5 | 60 | 90 |
| Prússia | | | | | | | | | | | | | | | | 1 | 60 | 60 | 1,3 | 80 | 100 |
| USA | 962 | 93 | 89420 | 8 | 95 | 760 | 238 | 124 | 29393 | 180 | 106 | 19080 | 670 | 50 | 33500 | 214 | 60 | 12840 | 293 | 60 | 17580 |
| Argentina | | | | | | | 4834 | 55 | 265843 | | | | | | | | | | | | |
| Barbária | | | | | | | | | | | | | | | | | | | | | |
| Estrang | 2518 | 93 | 234128 | 1978 | 95 | 187863 | 6372 | 71 | 454743 | 2994 | 106 | 317311 | 3926 | 60 | 236475 | 7023 | 82 | 577250 | 3012 | 77 | 232660 |
| Rio Janeiro | 2656 | 58 | 154048 | 3069 | 55 | 168795 | 11 | 55 | 605 | 1710 | 52 | 88920 | 4867 | 43 | 209260 | 5209 | 43 | 223966 | 3810 | 43 | 163809 |
| Baía | 1550 | 58 | 89871 | 1802 | 55 | 99110 | 10 | 55 | 523 | 268 | 52 | 13936 | 1934 | 43 | 83162 | 1316 | 43 | 56588 | 1441 | 43 | 61942 |
| Maranhão | 1036 | 58 | 60088 | 1013 | 55 | 55715 | 236 | 55 | 12953 | 147 | 52 | 7644 | 1991 | 43 | 85613 | 1108 | 43 | 47644 | 791 | 46 | 36386 |
| Pará | 825 | 58 | 47821 | 735 | 55 | 40425 | 14 | 55 | 743 | 291 | 52 | 15132 | 1557 | 43 | 66951 | 1207 | 43 | 51901 | 1338 | 43 | 57534 |
| Pernambuco | 2959 | 58 | 171622 | 3471 | 55 | 190905 | 47 | 55 | 2558 | 1284 | 52 | 66768 | 3554 | 43 | 152822 | 4128 | 43 | 177483 | 4319 | 43 | 185717 |
| Paraíba | | | | | | | | | | | | | | | | | | | | | |
| Seará | 52 | 58 | 3016 | 67 | 55 | 3685 | 44 | 55 | 2420 | 91 | 52 | 4732 | 48 | 43 | 2043 | 71 | 43 | 3053 | 59 | 43 | 2516 |
| Santos | | | | | | | | | | | | | | | | | | | | | |
| Brasil | 9077 | 58 | 526466 | 10157 | 55 | 558635 | 360 | 55 | 19800 | 3791 | 52 | 197132 | 13950 | 43 | 599850 | 13038 | 43 | 560634 | 11757 | 43 | 507903 |
| Asia | 1701 | 67 | 113202 | 539 | 64 | 34460 | 970 | 69 | 66850 | 464 | 52 | 24102 | 211 | 48 | 10128 | 56 | 48 | 2688 | 154 | 48 | 7392 |
| África | 94 | 58 | 5452 | 383 | 55 | 21038 | 154 | 55 | 8443 | 575 | 52 | 29874 | 253 | 43 | 10879 | 259 | 43 | 11137 | 211 | 43 | 9073 |
| Ilhas | 81 | 60 | 4830 | 119 | 60 | 7110 | 158 | 60 | 9450 | 185 | 52 | 9620 | 562 | 43 | 24145 | 177 | 43 | 7590 | 163 | 43 | 7009 |
| Col /Ilhas | 1876 | 66 | 123484 | 1040 | 60 | 62608 | 1281 | 66 | 84743 | 1223 | 52 | 63596 | 1026 | 44 | 45152 | 492 | 44 | 21415 | 528 | 44 | 23474 |
| TOTAL Pt | 13470 | 66 | 884078 | 13175 | 61 | 809105 | 8013 | 70 | 559285 | 8008 | 72 | 578039 | 18901 | 47 | 881477 | 20552 | 56 | 1159299 | 15296 | 50 | 764037 |

Anex V (5.4.1) Exp vº Lx

| Portos | LX 1829 | | | LX 1830 | | | LX 1831 | | |
|----------------|-------------|-----------|---------------|-------------|-----------|---------------|-------------|-----------|---------------|
| | vinho | | | vinho | | | vinho | | |
| Destinos | pip | \$/p | valor | pip | \$/p | valor | pip | \$/p | valor |
| GB | 1322 | 90 | 118980 | 1423 | 90 | 128025 | 1404 | 90 | 126315 |
| Hol/P. Baixos | 15 | 60 | 900 | 16 | 60 | 960 | 5,5 | 60 | 330 |
| Hamburgo | 45 | 60 | 2700 | 46 | 60 | 2760 | 17 | 60 | 990 |
| França | 31 | 60 | 1860 | 33 | 60 | 1950 | 174 | 60 | 10410 |
| Espanha | 1,5 | 60 | 90 | 4 | 60 | 240 | 3 | 60 | 180 |
| Rússia | 104 | 60 | 6240 | 1044 | 60 | 62610 | 1389 | 60 | 83340 |
| Suécia | 64 | 60 | 3840 | 71 | 60 | 4275 | 39 | 60 | 2355 |
| Dinamarca | 16 | 60 | 930 | 29 | 60 | 1740 | 41 | 60 | 2460 |
| Itália | 15 | 60 | 870 | 23 | 60 | 1380 | 23 | 60 | 1365 |
| Austria | 3 | 60 | 180 | 7,3 | 60 | 435 | 0,5 | 60 | 30 |
| Prússia | | | | | | | | | |
| USA | 331 | 60 | 19860 | 300 | 60 | 18000 | 79 | 60 | 4725 |
| Argentina | | | | | | | | | |
| Barbária | | | | | | | | | |
| Estrang | 1947 | 80 | 156450 | 2995 | 74 | 222375 | 3173 | 73 | 232500 |

| | | | | | | | | | |
|---------------|--------------|-----------|---------------|--------------|-----------|---------------|-------------|-----------|---------------|
| Rio Janeiro | 3343 | 43 | 143749 | 5363 | 42 | 225225 | 2644 | 42 | 111048 |
| Baia | 2595 | 43 | 111585 | 3013 | 42 | 126546 | 596 | 42 | 25011 |
| Maranhão | 1161 | 43 | 49923 | 1477 | 42 | 62034 | 356 | 42 | 14931 |
| Pará | 977 | 43 | 42011 | 1390 | 42 | 58380 | 1507 | 42 | 63294 |
| Pernambuco | 7020 | 43 | 301839 | 3629 | 42 | 152397 | 2908 | 42 | 122115 |
| Paralba | | | | | | | | | |
| Seará | 63 | 43 | 2709 | | | | 125 | 42 | 5250 |
| Santos | | | | | | | | | |
| Brasil | 15159 | 43 | 651816 | 14871 | 42 | 624582 | 8135 | 42 | 341649 |

| | | | | | | | | | |
|-------------------|------------|-----------|--------------|------------|-----------|--------------|-------------|-----------|--------------|
| Asia | 251 | 48 | 12024 | 265 | 48 | 12696 | 1175 | 48 | 56376 |
| África | 430 | 43 | 18533 | 107 | 43 | 4650 | 415 | 42 | 17415 |
| Ilhas | 179 | 43 | 7697 | | | | 193 | 42 | 8085 |
| Col /Ilhas | 860 | 45 | 38254 | 372 | 47 | 17346 | 1782 | 46 | 81876 |

| | | | | | | | | | |
|-----------------|--------------|-----------|---------------|--------------|-----------|---------------|--------------|-----------|---------------|
| TOTAL Pt | 17965 | 47 | 846519 | 18238 | 47 | 864303 | 13089 | 50 | 656025 |
|-----------------|--------------|-----------|---------------|--------------|-----------|---------------|--------------|-----------|---------------|

Fontes : BGC de 1776 , 1777, 1783 e 1796 a 1831.

Anex V (5.4.2.) Exp vº Porto

5.4.2. - Exportações de vinho pela barra do Porto entre 1776 e 1831

| Portos | Porto 1776 | | | Porto 1777 | | | Porto 1783 | | | Porto 1796 | | | Porto 1797 | | | Porto 1798 | | | Porto 1799 | | |
|-------------------|--------------|-----------|---------------|--------------|-----------|----------------|--------------|-----------|----------------|--------------|-----------|----------------|--------------|-----------|----------------|-------------|-----------|---------------|--------------|-----------|----------------|
| | vinho | | | vinho | | | vinho | | | vinho | | | vinho | | | vinho | | | vinho | | |
| | pip | \$ | valor | pip | \$ | valor | pip | \$ | valor | pip | \$ | valor | pip | \$ | valor | pip | \$ | valor | pip | \$ | valor |
| GB | 21937 | 29 | 631786 | 34317 | 32 | 1098144 | 16934 | 48 | 812832 | 38065 | 44 | 1674860 | 19145 | 48 | 918936 | | | | 48628 | 55 | 2674540 |
| Hol/P.Baixos | 57 | 29 | 1642 | 133 | 33 | 4373 | 159 | 48 | 7632 | 32 | 44 | 1386 | 798 | 48 | 38290 | | | | | | |
| Hamburgo | 46 | 29 | 1325 | 66 | 34 | 2270 | 45 | 48 | 2160 | 334 | 44 | 14674 | 1612 | 48 | 77376 | | | | 229 | 55 | 12595 |
| França | | | | 6 | 34 | 206 | 10 | 48 | 480 | | | | | | | | | | | | |
| Espanha | | | | | | | | | | | | | | | | | | | | | |
| Rússia | 2 | 33 | 66 | 5 | 34 | 172 | 2609 | 48 | 125208 | 1315 | 44 | 57860 | 1988 | 48 | 95400 | | | | 884 | 55 | 48593 |
| Suécia | | | | | | | | | | 2 | 44 | 88 | 61 | 48 | 2904 | | | | 550 | 55 | 30250 |
| Dinamarca | 1 | 33 | 33 | 13 | 34 | 430 | 299 | 48 | 14352 | 3 | 44 | 132 | 190 | 48 | 9120 | | | | 327 | 55 | 17985 |
| Itália | 3 | 29 | 86 | 1 | 34 | 34 | 6 | 48 | 288 | 51 | 44 | 2244 | | | | | | | | | |
| Austria | | | | | | | | | | | | | | | | | | | | | |
| Prússia | | | | | | | 30 | 48 | 1440 | | | | 110 | 48 | 5280 | | | | 416 | 55 | 22880 |
| USA | | | | | | | 892 | 48 | 42816 | 683 | 44 | 30030 | 1272 | 48 | 61056 | | | | 1939 | 55 | 106618 |
| Argentina | | | | | | | | | | | | | | | | | | | | | |
| Barbária | | | | | | | | | | | | | | | | | | | | | |
| Estrang | 22046 | 29 | 634937 | 34540 | 32 | 1105630 | 20984 | 48 | 1007208 | 40484 | 44 | 1781274 | 25174 | 48 | 1208362 | | | | 52972 | 55 | 2913460 |
| Rio Janeiro | 42 | 45 | 1868 | 2810 | 18 | 50847 | | | | 7,5 | 44 | 319 | 1528 | 48 | 73320 | 1998 | 50 | 99900 | 17 | 55 | 935 |
| Baia | 153 | 45 | 6885 | 201 | 18 | 3568 | | | | 6 | 44 | 264 | 231 | 48 | 11088 | 306 | 50 | 15300 | 6 | 55 | 330 |
| Maranhão | | | | | | | | | | 64 | 44 | 2816 | | | | 174 | 50 | 8700 | 131 | 55 | 7205 |
| Pará | 1 | 25 | 25 | | | | | | | 6 | 44 | 264 | 51 | 48 | 2448 | 42 | 50 | 2100 | 21 | 55 | 1155 |
| Pernambuco | 251 | 32 | 8032 | 293 | 17 | 5056 | | | | 25 | 44 | 1078 | 116 | 48 | 5568 | 215 | 50 | 10750 | 14 | 55 | 770 |
| Paraíba | | | | | | | | | | | | | | | | | | | | | |
| Seará | | | | | | | | | | | | | | | | | | | | | |
| Santos | | | | | | | | | | | | | | | | | | | | | |
| Brasil | 447 | 38 | 16810 | 3304 | 18 | 59471 | | | | 108 | 44 | 4741 | 1926 | 48 | 92424 | 2735 | 50 | 136750 | 189 | 55 | 10395 |
| Ásia | | | | | | | | | | | | | | | | | | | | | |
| África | 90 | 33 | 2970 | 100 | 33 | 3300 | | | | | | | | | | | | | | | |
| Ilhas | | | | 6,5 | 30 | 195 | | | | | | | | | | | | | | | |
| Col /Ilhas | 90 | 33 | 2970 | 107 | 33 | 3495 | | | | | | | | | | | | | | | |
| TOTAL Pt | 22583 | 29 | 654717 | 37950 | 31 | 1168595 | 20984 | 48 | 1007208 | 40592 | 44 | 1786015 | 27100 | 48 | 1300786 | 2735 | 50 | 136750 | 53161 | 55 | 2923855 |

Anex V (5.4.2.) Exp vº Porto

| Portos | Porto 1800 | | | Porto 1801 | | | Porto 1802 | | | Porto 1803 | | | Porto 1804 | | | Porto 1805 | | | Porto 1806 | | |
|------------------|--------------|-----------|----------------|--------------|-----------|----------------|--------------|-----------|----------------|--------------|------------|----------------|--------------|------------|----------------|--------------|-----------|----------------|--------------|------------|----------------|
| | vinho | | | vinho | | | vinho | | | vinho | | | vinho | | | vinho | | | vinho | | |
| | pip | \$ | valor | pip | \$ | valor | pip | \$ | valor | pip | \$ | valor | pip | \$ | valor | pip | \$ | valor | pip | \$ | valor |
| GB | 33660 | 70 | 2356165 | 74173 | 70 | 5192075 | 35504 | 97 | 3443888 | 52409 | 105 | 5502945 | 27052 | 105 | 2840460 | 32750 | 105 | 3438750 | 38122 | 105 | 4002810 |
| Hol/P.Baixos | | | | 31 | 70 | 2135 | 494 | 59 | 29142 | 133 | 60 | 7998 | 283 | 66 | 18640 | 1015 | 62 | 63248 | 60 | 60 | 3573 |
| Hamburgo | 925 | 70 | 64750 | 2025 | 70 | 141715 | 541 | 72 | 38965 | 117 | 95 | 11158 | 1374 | 85 | 116620 | 2448 | 75 | 184065 | 673 | 68 | 45815 |
| França | | | | 31 | 70 | 2135 | 64 | 67 | 4280 | | | | 2 | 65 | 130 | 2 | 105 | 210 | 3 | 105 | 315 |
| Espanha | | | | | | | | | | | | | | | | | | | | | |
| Rússia | | | | 162 | 70 | 11340 | 1473 | 56 | 81758 | 390 | 78 | 30325 | 2054 | 61 | 125645 | 2042 | 63 | 128358 | 1041 | 59 | 60955 |
| Suécia | 172 | 70 | 12005 | 160 | 70 | 11200 | 229 | 64 | 14645 | 2 | 50 | 100 | 566 | 94 | 53430 | 507 | 90 | 45585 | 140 | 84 | 11700 |
| Dinamarca | 9 | 70 | 630 | | | | 2 | 97 | 194 | 49 | 72 | 3550 | 171 | 87 | 14753 | 333 | 64 | 21465 | 52 | 86 | 4460 |
| Itália | | | | | | | 152 | 81 | 12300 | 41 | 51 | 2105 | 44 | 64 | 2793 | 5 | 105 | 525 | 210 | 59 | 12300 |
| Austria | | | | | | | | | | | | | | | | | | | | | |
| Prússia | | | | | | | 122 | 51 | 6194 | 159 | 55 | 8775 | | | | 567 | 104 | 59210 | | | |
| USA | 105 | 70 | 7350 | 1000 | 70 | 70000 | 990 | 96 | 95513 | 272 | 105 | 28533 | 326 | 105 | 34130 | 142 | 105 | 14910 | 534 | 105 | 56018 |
| Argentina | | | | | | | | | | | | | | | | | | | | | |
| Barbária | | | | | | | | | | | | | | | | | | | | | |
| Estrang | 34870 | 70 | 2440900 | 77580 | 70 | 5430600 | 39570 | 94 | 3726877 | 53572 | 104 | 5595488 | 31871 | 101 | 3206470 | 39810 | 99 | 3956325 | 40834 | 103 | 4197945 |
| Rio Janeiro | 227 | 64 | 14544 | 618 | 64 | 39520 | 512 | 52 | 26728 | 442 | 93 | 40858 | 1989 | 56 | 110695 | 620 | 57 | 35299 | 64 | 84 | 5358 |
| Baia | 79 | 64 | 5056 | 275 | 64 | 17616 | 138 | 54 | 7463 | 12 | 105 | 1260 | 597 | 57 | 33733 | 59 | 93 | 5418 | 467 | 56 | 26285 |
| Maranhão | | | | 18 | 64 | 1120 | 95 | 81 | 7616 | 3,5 | 105 | 368 | 325 | 54 | 17545 | 600 | 55 | 33275 | 708 | 55 | 38940 |
| Pará | | | | 26 | 64 | 1664 | 80 | 85 | 6820 | 165 | 88 | 14575 | 208 | 56 | 11614 | 273 | 55 | 15015 | 125 | 55 | 6875 |
| Pernambuco | 35 | 64 | 2240 | 90 | 64 | 5760 | 205 | 69 | 14104 | 131 | 87 | 11390 | 363 | 56 | 20289 | 10 | 73 | 751 | 12 | 79 | 934 |
| Paraíba | | | | | | | | | | | | | | | | | | | | | |
| Seará | | | | | | | | | | | | | 6,5 | 105 | 683 | 26 | 55 | 1430 | | | |
| Santos | | | | | | | | | | | | | | | | | | | | | |
| Brasil | 341 | 64 | 21840 | 1026 | 64 | 65680 | 1029 | 61 | 62730 | 753 | 91 | 68450 | 3488 | 56 | 194558 | 1588 | 57 | 91188 | 1376 | 57 | 78391 |
| Ásia | | | | | | | | | | | | | | | | | | | | | |
| África | | | | | | | 54 | 97 | 5238 | | | | 218 | 55 | 11990 | 259 | 55 | 14245 | 479 | 55 | 26343 |
| Ilhas | | | | | | | | | | | | | 1,8 | 105 | 184 | | | | 1 | 55 | 55 |
| Col/Ilhas | | | | | | | 54 | 97 | 5238 | | | | 220 | 55 | 12174 | 259 | 55 | 14245 | 480 | 55 | 26398 |
| TOTAL Pt | 35211 | 70 | 2462740 | 78606 | 70 | 5496280 | 40653 | 93 | 3794845 | 54325 | 104 | 5663938 | 35578 | 96 | 3413201 | 41657 | 98 | 4061758 | 42689 | 101 | 4302734 |

Anex V (5.4.2.) Exp vº Porto

| Portos | Porto 1807 | | | Porto 1809 | | | Porto 1810 | | | Porto 1811 | | | Porto 1812 | | | Porto 1813 | | | Porto 1814 | | |
|-----------------|--------------|------------|----------------|--------------|------------|----------------|--------------|------------|----------------|--------------|------------|----------------|--------------|------------|----------------|--------------|------------|----------------|--------------|------------|----------------|
| | vinho | | | vinho | | | vinho | | | vinho | | | vinho | | | vinho | | | vinho | | |
| | pip | \$ | valor | pip | \$ | valor | pip | \$ | valor | pip | \$ | valor | pip | \$ | valor | pip | \$ | valor | pip | \$ | valor |
| GB | 48335 | 105 | 5075075 | 43097 | 105 | 4525185 | 40679 | 135 | 5491598 | 18396 | 160 | 2943360 | 22648 | 180 | 4076550 | 21155 | 170 | 3596265 | 24452 | 150 | 3667800 |
| Hol/P.Baixos | 95 | 56 | 5350 | | | | | | | | | | | | | | | | 145 | 150 | 21713 |
| Hamburgo | 120 | 88 | 10553 | | | | | | | | | | | | | | | | 147 | 150 | 22013 |
| França | 2 | 105 | 210 | | | | | | | | | | | | | | | | 1 | 150 | 150 |
| Espanha | | | | | | | | | | | | | | | | | | | | | |
| Rússia | 1595 | 60 | 95875 | | | | 334 | 135 | 45090 | | | | | | | 761 | 170 | 129413 | 676 | 150 | 101325 |
| Suécia | 278 | 105 | 29090 | 138 | 105 | 14438 | 120 | 135 | 16133 | | | | 34 | 180 | 6120 | 11 | 170 | 1870 | 6 | 150 | 900 |
| Dinamarca | 298 | 90 | 26690 | | | | | | | | | | | | | | | | | | |
| Itália | 120 | 99 | 11798 | | | | | | | | | | | | | | | | 12 | 150 | 1725 |
| Austria | | | | | | | | | | | | | | | | | | | | | |
| Prússia | | | | | | | | | | | | | | | | | | | 1 | 150 | 150 |
| USA | 339 | 105 | 35543 | 134 | 105 | 14018 | | | | 65 | 160 | 10320 | 179 | 179 | 32045 | 17 | 156 | 2580 | | | |
| Argentina | | | | | | | | | | | | | | | | | | | | | |
| Barbária | | | | | | | | | | | | | | | | | | | | | |
| Estrang | 51181 | 103 | 5290183 | 43368 | 105 | 4553640 | 41132 | 135 | 5552820 | 18461 | 160 | 2953680 | 22861 | 180 | 4114715 | 21943 | 170 | 3730128 | 25439 | 150 | 3815775 |
| Rio Janeiro | 1151 | 58 | 66355 | 646 | 57 | 36728 | 257 | 130 | 33489 | 623 | 159 | 99080 | 328 | 177 | 58000 | 1377 | 170 | 233465 | 1576 | 150 | 236050 |
| Baia | 454 | 56 | 25495 | 14 | 83 | 1118 | 36 | 128 | 4592 | 154 | 159 | 24480 | 161 | 178 | 28730 | 268 | 169 | 45383 | 104 | 147 | 15224 |
| Maranhão | 455 | 55 | 25025 | 138 | 63 | 8690 | 27 | 102 | 2741 | 125 | 160 | 19960 | 106 | 177 | 18690 | 72 | 165 | 11900 | 164 | 150 | 24563 |
| Pará | 0,5 | 55 | 28 | 24 | 84 | 1968 | 5 | 108 | 541 | 15 | 141 | 2040 | 45 | 178 | 7910 | 65 | 170 | 10965 | 63 | 148 | 9284 |
| Pernambuco | 185 | 56 | 10275 | 354 | 105 | 37118 | 6 | 118 | 710 | 155 | 157 | 24240 | 64 | 177 | 11230 | 178 | 166 | 29495 | 9 | 136 | 1221 |
| Paraíba | | | | | | | | | | | | | | | | | | | | | |
| Seará | | | | | | | | | | 17 | 160 | 2720 | | | | | | | 50 | 150 | 7500 |
| Santos | | | | | | | | | | | | | | | | | | | | | |
| Brasil | 2246 | 57 | 127178 | 1174 | 73 | 85620 | 331 | 127 | 42072 | 1088 | 159 | 172520 | 702 | 177 | 124560 | 1959 | 169 | 331208 | 1965 | 150 | 293841 |
| Asia | | | | | | | | | | | | | | | | | | | | | |
| África | 147 | 55 | 8058 | | | | 60 | 135 | 8100 | | | | | | | 170 | 170 | 28815 | 82 | 150 | 12225 |
| Ilhas | 0,5 | 105 | 53 | 7,5 | 102 | 763 | 4,5 | 135 | 608 | 2,5 | 160 | 400 | 4,8 | 180 | 855 | 3 | 170 | 510 | 54 | 150 | 8138 |
| Col/Ilhas | 147 | 55 | 8110 | 7,5 | 102 | 763 | 65 | 135 | 8708 | 2,5 | 160 | 400 | 4,8 | 180 | 855 | 173 | 170 | 29325 | 136 | 150 | 20363 |
| TOTAL Pt | 53574 | 101 | 5425470 | 44550 | 104 | 4640023 | 41528 | 135 | 5603600 | 19551 | 160 | 3126600 | 23567 | 180 | 4240130 | 24075 | 170 | 4090660 | 27540 | 150 | 4129979 |

Anex V (5.4.2.) Exp vº Porto

| Portos | Porto 1815 | | | Porto 1816 | | | Porto 1817 | | | Porto 1818 | | | Porto 1819 | | | Porto 1820 | | | Porto 1821 | | |
|-----------------|--------------|------------|----------------|--------------|------------|----------------|--------------|------------|----------------|--------------|------------|----------------|--------------|------------|----------------|--------------|------------|----------------|--------------|------------|----------------|
| | pip | \$ | valor | pip | \$ | valor | pip | \$ | valor | pip | \$ | valor | pip | \$ | valor | pip | \$ | valor | pip | \$ | valor |
| GB | 31671 | 150 | 4750613 | 15515 | 145 | 2249675 | 26526 | 145 | 3846270 | 32582 | 146 | 4756899 | 19253 | 159 | 3061227 | 22137 | 140 | 3099110 | 23506 | 130 | 3053715 |
| Hol/P.Baixos | 63 | 150 | 9450 | 532 | 145 | 77068 | 36 | 145 | 5148 | 62 | 146 | 9089 | 64 | 159 | 10176 | 207 | 140 | 29015 | 167 | 113 | 18793 |
| Hamburgo | 382 | 150 | 57263 | 295 | 145 | 42703 | 170 | 145 | 24650 | 141 | 146 | 20497 | 176 | 159 | 28024 | 455 | 140 | 63700 | 523 | 114 | 59520 |
| França | 51 | 150 | 7688 | 8 | 145 | 1160 | 34 | 145 | 4966 | 4,8 | 146 | 694 | 1 | 159 | 159 | 20 | 140 | 2730 | 12 | 99 | 1213 |
| Espanha | | | | | | | | | | | | | | | | | | | | | |
| Rússia | 484 | 150 | 72600 | 1052 | 122 | 128240 | 212 | 145 | 30740 | 3,3 | 146 | 475 | 1 | 159 | 159 | 852 | 135 | 114730 | 809 | 112 | 90280 |
| Suécia | 30 | 150 | 4500 | 15 | 145 | 2211 | 8 | 145 | 1160 | | | | 14 | 159 | 2226 | 145 | 140 | 20230 | 119 | 125 | 14870 |
| Dinamarca | 67 | 150 | 10050 | 29 | 145 | 4133 | 34 | 145 | 4966 | | | | | | | | | | 71 | 110 | 7780 |
| Itália | 23 | 150 | 3375 | 3,5 | 145 | 508 | 1 | 145 | 145 | 2,5 | 133 | 332 | 12 | 159 | 1908 | 5,3 | 140 | 735 | 11 | 109 | 1223 |
| Austria | | | | | | | | | | | | | | | | | | | | | |
| Prússia | 2 | 150 | 300 | 27 | 145 | 3915 | 25 | 145 | 3625 | 0,5 | 146 | 73 | 8,8 | 159 | 1391 | | | | | | |
| USA | 176 | 150 | 26325 | 679 | 145 | 98383 | 71 | 145 | 10331 | 30 | 146 | 4307 | 11 | 159 | 1670 | 188 | 140 | 26250 | 628 | 101 | 63376 |
| Argentina | | | | | | | | | | | | | | | | | | | | | |
| Barbária | | | | | | | | | | | | | | | | | | | | | |
| Estrang | 32948 | 150 | 4942163 | 18154 | 144 | 2607994 | 27117 | 145 | 3932001 | 32825 | 146 | 4792364 | 19541 | 159 | 3106940 | 24008 | 140 | 3356500 | 25846 | 128 | 3310769 |
| Rio Janeiro | 3293 | 150 | 493182 | 4081 | 145 | 589963 | 3020 | 145 | 436649 | 3582 | 146 | 522081 | 5385 | 139 | 747493 | 4641 | 140 | 648881 | 4197 | 91 | 381196 |
| Baia | 203 | 148 | 29983 | 183 | 141 | 25693 | 469 | 143 | 66887 | 272 | 141 | 38286 | 685 | 133 | 91333 | 420 | 137 | 57676 | 1250 | 89 | 110835 |
| Maranhão | 63 | 145 | 9187 | 886 | 145 | 128268 | 353 | 145 | 51059 | 104 | 141 | 14689 | 441 | 159 | 69825 | 835 | 136 | 113896 | 210 | 88 | 18428 |
| Pará | 6,5 | 137 | 889 | 244 | 145 | 35299 | 84 | 144 | 12022 | 7 | 104 | 725 | 36 | 156 | 5566 | 133 | 132 | 17543 | 40 | 81 | 3216 |
| Pernambuco | 173 | 148 | 25445 | 23 | 129 | 2898 | 61 | 140 | 8598 | 272 | 143 | 38880 | 19 | 139 | 2606 | 126 | 137 | 17283 | 401 | 85 | 34110 |
| Paraíba | | | | | | | | | | | | | | | | | | | | | |
| Seará | | | | | | | | | | 3 | 146 | 438 | | | | | | | | | |
| Santos | | | | | | | | | | | | | | | | | | | | | |
| Brasil | 3738 | 149 | 558685 | 5416 | 144 | 782121 | 3987 | 144 | 575215 | 4239 | 145 | 615099 | 6565 | 140 | 916822 | 6155 | 139 | 855279 | 6097 | 90 | 547785 |
| Asia | | | | | | | | | | | | | | | | | | | | | |
| África | 11 | 150 | 1650 | 52 | 145 | 7540 | 53 | 140 | 7478 | 185 | 144 | 26680 | | | | | | | 102 | 130 | 13260 |
| Ilhas | 12 | 150 | 1838 | 3,5 | 145 | 508 | 14 | 133 | 1796 | 11 | 146 | 1533 | 17 | 150 | 2545 | 3 | 140 | 420 | 3,3 | 124 | 403 |
| Col/Ilhas | 23 | 150 | 3488 | 56 | 145 | 8048 | 67 | 139 | 9274 | 196 | 144 | 28213 | 17 | 150 | 2545 | 3 | 140 | 420 | 105 | 130 | 13663 |
| TOTAL Pt | 36709 | 150 | 5504335 | 23625 | 144 | 3398162 | 31171 | 145 | 4516490 | 37259 | 146 | 5435676 | 26123 | 154 | 4026307 | 30165 | 140 | 4212199 | 32049 | 121 | 3872216 |

Anex V (5.4.2.) Exp vº Porto

| Portos | Porto 1822 | | | Porto 1823 | | | Porto 1824 | | | Porto 1825 | | | Porto 1826 | | | Porto 1827 | | | Porto 1828 | | |
|-------------------|--------------|------------|----------------|--------------|------------|----------------|--------------|------------|----------------|--------------|------------|----------------|--------------|------------|----------------|--------------|------------|----------------|--------------|------------|----------------|
| | vinho | | | vinho | | | vinho | | | vinho | | | vinho | | | vinho | | | vinho | | |
| | pip | \$ | valor | pip | \$ | valor | pip | \$ | valor | pip | \$ | valor | pip | \$ | valor | pip | \$ | valor | pip | \$ | valor |
| GB | 27325 | 130 | 3552185 | 22068 | 125 | 2758469 | 20077 | 115 | 2308798 | 40368 | 125 | 5045969 | 18262 | 125 | 2282750 | 24344 | 128 | 3115968 | 27993 | 128 | 3583072 |
| Hol/P.Baixos | 131 | 102 | 13268 | 82 | 103 | 8365 | 90 | 98 | 8828 | 295 | 91 | 26703 | 110 | 88 | 9670 | 122 | 97 | 11811 | 36 | 88 | 3128 |
| Hamburgo | 355 | 103 | 36470 | 83 | 109 | 9050 | 73 | 98 | 7130 | 499 | 88 | 43713 | 304 | 87 | 26329 | 1588 | 87 | 137668 | 1631 | 80 | 130568 |
| França | 12 | 95 | 1095 | 0,5 | 125 | 63 | 1,8 | 102 | 179 | 1 | 85 | 85 | 2 | 95 | 190 | 6 | 101 | 607 | 5 | 80 | 400 |
| Espanha | | | | | | | | | | | | | | | | | | | | | |
| Rússia | 154 | 93 | 14300 | 108 | 80 | 8600 | 151 | 84 | 12688 | 36 | 87 | 3099 | 12 | 87 | 1040 | 51 | 85 | 4367 | 128 | 93 | 11852 |
| Suécia | 114 | 94 | 10683 | 126 | 107 | 13393 | 3 | 115 | 345 | 205 | 87 | 17766 | 215 | 97 | 20925 | 195 | 97 | 18940 | 209 | 80 | 16728 |
| Dinamarca | 30 | 115 | 3460 | 1,5 | 125 | 188 | 60 | 107 | 6416 | 46 | 95 | 4359 | 33 | 87 | 2876 | 12 | 89 | 1095 | 61 | 81 | 4952 |
| Itália | 12 | 123 | 1448 | 2,3 | 125 | 281 | 1 | 115 | 115 | 12 | 101 | 1158 | 16 | 93 | 1459 | 12 | 92 | 1085 | 42 | 80 | 3352 |
| Austria | 9 | 103 | 930 | | | | 1 | 115 | 115 | | | | | | | | | | | | |
| Prússia | 7 | 90 | 630 | | | | | | | 76 | 86 | 6521 | 18 | 108 | 1950 | 47 | 91 | 4275 | | | |
| USA | 769 | 92 | 70568 | 211 | 85 | 18059 | 655 | 104 | 68045 | 395 | 90 | 35642 | 624 | 99 | 61529 | 462 | 85 | 39506 | 902 | 80 | 72432 |
| Argentina | | | | | | | | | | | | | | | | | | | | | |
| Barbária | | | | | | | | | | | | | | | | | | | | | |
| Estrang | 28916 | 128 | 3705035 | 22681 | 124 | 2816466 | 26193 | 109 | 2847105 | 41931 | 124 | 5185014 | 19596 | 123 | 2408718 | 26839 | 124 | 3335321 | 31005 | 123 | 3826484 |
| Rio Janeiro | 6148 | 91 | 562310 | 4523 | 85 | 382843 | 1338 | 82 | 109475 | 5986 | 86 | 516553 | 4980 | 88 | 437025 | 3986 | 85 | 339659 | 5528 | 80 | 442684 |
| Baia | 1795 | 94 | 168754 | 215 | 80 | 17130 | 41 | 80 | 3260 | 1315 | 88 | 116168 | 1177 | 89 | 104476 | 2429 | 85 | 207143 | 3222 | 80 | 257952 |
| Maranhão | 328 | 90 | 29569 | 191 | 79 | 15153 | 147 | 82 | 12053 | 371 | 85 | 31639 | 366 | 85 | 31218 | 640 | 85 | 54513 | 947 | 80 | 75840 |
| Pará | 44 | 89 | 3928 | 144 | 92 | 13233 | 254 | 84 | 21345 | 178 | 85 | 15161 | 26 | 85 | 2175 | 80 | 85 | 6790 | 54 | 76 | 4148 |
| Pernambuco | 156 | 90 | 14025 | 1804 | 85 | 154059 | 119 | 81 | 9631 | 1504 | 88 | 132175 | 540 | 93 | 50213 | 355 | 86 | 30337 | 460 | 80 | 36956 |
| Paraíba | | | | | | | | | | | | | | | | | | | | | |
| Seará | | | | | | | | | | | | | | | | | | | 6,3 | 80 | 498 |
| Santos | | | | | | | | | | | | | | | | | | | | | |
| Brasil | 8471 | 92 | 778585 | 6877 | 85 | 582416 | 1899 | 82 | 155764 | 9354 | 87 | 811695 | 7087 | 88 | 625106 | 7489 | 85 | 638441 | 10217 | 80 | 818078 |
| Ásia | | | | | | | | | | | | | | | | | | | | | |
| África | 36 | 90 | 3236 | 34 | 80 | 2720 | 12 | 80 | 920 | 81 | 85 | 6884 | 4,5 | 85 | 383 | 120 | 85 | 10200 | 82 | 80 | 6580 |
| Ilhas | 52 | 90 | 4655 | 23 | 109 | 2441 | 59 | 83 | 4838 | 1 | 105 | 105 | | | | | | | 0,8 | 80 | 60 |
| Col /Ilhas | 88 | 90 | 7891 | 57 | 91 | 5161 | 70 | 82 | 5758 | 82 | 85 | 6989 | 4,5 | 85 | 383 | 120 | 85 | 10200 | 83 | 80 | 6640 |
| TOTAL Pt | 37475 | 120 | 4491511 | 29614 | 115 | 3404044 | 28162 | 107 | 3008626 | 51366 | 117 | 6003697 | 26687 | 114 | 3034206 | 34448 | 116 | 3983962 | 41306 | 113 | 4651202 |

Anex V (5.4.2.) Exp vº Porto

| Portos | Porto 1829 | | | Porto 1830 | | | Porto 1831 | | |
|----------------|--------------|------------|----------------|--------------|------------|----------------|--------------|------------|----------------|
| | vinho | | | vinho | | | vinho | | |
| Destinos | pip | \$ | valor | pip | \$ | valor | pip | \$ | valor |
| GB | 17931 | 128 | 2295168 | 19174 | 128 | 2454208 | 20296 | 128 | 2597856 |
| Hol/P.Baixos | 66 | 70 | 4652 | 16 | 77 | 1187 | 51 | 70 | 3585 |
| Hamburgo | 295 | 70 | 20749 | 328 | 70 | 22986 | 1531 | 64 | 97922 |
| França | 1,5 | 118 | 178 | 2 | 70 | 140 | 1 | 128 | 128 |
| Espanha | | | | | | | | | |
| Rússia | 11 | 71 | 750 | 78 | 70 | 5425 | 85 | 70 | 5950 |
| Suécia | 276 | 83 | 23035 | 310 | 80 | 24734 | 30 | 104 | 3083 |
| Dinamarca | 60 | 70 | 4165 | 58 | 70 | 4060 | 40 | 73 | 2916 |
| Itália | 0,8 | 89 | 67 | 4,5 | 109 | 489 | 3,3 | 92 | 300 |
| Austria | | | | | | | | | |
| Prússia | 36 | 70 | 2503 | 12 | 70 | 840 | 398 | 74 | 29570 |
| USA | 532 | 70 | 37281 | 385 | 70 | 27069 | 292 | 70 | 20440 |
| Argentina | | | | | | | | | |
| Barbária | | | | | | | | | |
| Estrang | 19208 | 124 | 2388546 | 20366 | 125 | 2541137 | 22726 | 122 | 2761749 |

| | | | | | | | | | |
|---------------|-------------|-----------|---------------|-------------|-----------|---------------|------------|-----------|--------------|
| Rio Janeiro | 3955 | 70 | 278840 | 2168 | 70 | 151474 | 412 | 70 | 28964 |
| Baia | 963 | 70 | 67671 | 1052 | 70 | 73779 | 302 | 69 | 20862 |
| Maranhão | 639 | 70 | 44774 | 124 | 71 | 8785 | 41 | 70 | 2888 |
| Pará | 55 | 71 | 3862 | 47 | 71 | 3284 | 1,8 | 87 | 152 |
| Pernambuco | 615 | 71 | 43630 | 216 | 72 | 15535 | 92 | 70 | 6436 |
| Parafba | | | | | | | | | |
| Seará | | | | | | | | | |
| Santos | | | | | | | | | |
| Brasil | 6227 | 70 | 438776 | 3606 | 70 | 252856 | 849 | 70 | 59300 |

| | | | | | | | | | |
|------------|-----|----|-----|---|----|-----|-----|----|-----|
| Asia | | | | | | | | | |
| África | 4,5 | 70 | 315 | | | | 2 | 70 | 140 |
| Ilhas | 1 | 70 | 70 | 2 | 70 | 140 | 0,5 | 70 | 35 |
| Col /Ilhas | 5,5 | 70 | 385 | 2 | 70 | 140 | 2,5 | 70 | 175 |

| | | | | | | | | | |
|-----------------|--------------|------------|----------------|--------------|------------|----------------|--------------|------------|----------------|
| TOTAL Pt | 25441 | 111 | 2827706 | 23974 | 117 | 2794133 | 23578 | 120 | 2821224 |
|-----------------|--------------|------------|----------------|--------------|------------|----------------|--------------|------------|----------------|

Fonte : BGC de 1776, 1777, 1783 e 1796 a 1831.

5.4.3. - Exportações de vinho pelo porto de Setúbal entre 1776 e 1831

| Portos | Set 1776 | | | Set 1777 | | | Set 1783 | | | Set 1796 | | | Set 1797 | | | Set 1799 | | | Set 1800 | | | Set 1801 | | | Set 1802 | | | | |
|-------------------|------------|-----------|--------------|------------|-----------|--------------|------------|-----------|--------------|------------|-----------|-------------|------------|-----------|-------------|------------|-----------|-------------|-----------|-----------|-------------|-----------|-----------|-------------|-----------|-----------|-------------|--|--|
| | vinho | | | vinho | | | vinho | | | vinho | | | vinho | | | vinho | | | vinho | | | vinho | | | vinho | | | | |
| Destinos | pip | \$ | valor | pip | \$ | valor | pip | \$ | valor | pip | \$ | valor | pip | \$ | valor | pip | \$ | valor | pip | \$ | valor | pip | \$ | valor | pip | \$ | valor | | |
| GB | 44 | 25 | 1100 | 28 | 26 | 717 | 22 | 60 | 1290 | 2 | 44 | 88 | 18 | 48 | 840 | 4 | 55 | 220 | | | | | | | | | | | |
| Hol/P. Baixos | 264 | 25 | 6600 | 88 | 26 | 2253 | | | | | | | | | | | | | | | | | | 1 | 80 | 80 | | | |
| Hamburgo | | | | | | | | | | | | | | | | 1 | 55 | 55 | | | | | | | 2 | 80 | 160 | | |
| França | 11 | 25 | 275 | 9 | 26 | 230 | | | | | | | | | | | | | | | | | | | | | | | |
| Espanha | | | | | | | | | | | | | | | | 2 | 65 | 130 | | | | | | | | | | | |
| Rússia | 181 | 25 | 4525 | 259 | 26 | 6618 | 13 | 60 | 780 | | | | | | | | | | | | | | | | | | | | |
| Suécia | 195 | 25 | 4875 | 144 | 26 | 3674 | 215 | 60 | 12870 | 91 | 44 | 3982 | 62 | 48 | 2976 | 101 | 55 | 5555 | 63 | 65 | 4095 | 28 | 60 | 1680 | 33 | 80 | 2600 | | |
| Dinamarca | 63 | 25 | 1563 | 175 | 26 | 4480 | 74 | 60 | 4410 | 46 | 44 | 2024 | 55 | 48 | 2640 | 18 | 55 | 963 | 12 | 65 | 780 | | | | 3,5 | 80 | 280 | | |
| Itália | | | | | | | | | | | | | | | | | | | | | | | | | | | | | |
| Austria | | | | | | | | | | | | | | | | | | | | | | | | | | | | | |
| Prússia | | | | | | | | | | 3 | 44 | 110 | 8 | 48 | 384 | 3,5 | 55 | 193 | 2 | | 130 | 0,5 | 65 | 33 | 2 | 80 | 160 | | |
| USA | | | | | | | 11 | 60 | 660 | 28 | 44 | 1232 | 2 | 48 | 72 | | | | | | | | | | | | | | |
| Argentina | | | | | | | | | | | | | | | | | | | | | | | | | | | | | |
| Barbária | | | | | | | | | | | | | | | | | | | | | | | | | | | | | |
| Estrang | 758 | 25 | 18938 | 702 | 26 | 17971 | 334 | 60 | 20010 | 169 | 44 | 7436 | 144 | 48 | 6912 | 129 | 55 | 7095 | 79 | 65 | 5135 | 29 | 60 | 1713 | 41 | 80 | 3280 | | |
| Rio Janeiro | | | | | | | | | | | | | | | | | | | | | | | | | | | | | |
| Baia | | | | | | | | | | | | | | | | | | | | | | | | | | | | | |
| Maranhão | | | | | | | | | | | | | | | | | | | | | | | | | | | | | |
| Pará | | | | | | | | | | | | | | | | | | | | | | | | | | | | | |
| Pernambuco | | | | | | | | | | | | | | | | | | | | | | | | | | | | | |
| Paraíba | | | | | | | | | | | | | | | | | | | | | | | | | | | | | |
| Seará | | | | | | | | | | | | | | | | | | | | | | | | | | | | | |
| Santos | | | | | | | | | | | | | | | | | | | | | | | | | | | | | |
| Brasil | | | | | | | | | | | | | | | | | | | | | | | | | | | | | |
| Asia | | | | | | | | | | | | | | | | | | | | | | | | | | | | | |
| Africa | | | | | | | | | | | | | | | | | | | | | | | | | | | | | |
| Ilhas | | | | | | | | | | | | | | | | | | | | | | | | | | | | | |
| Col /Ilhas | | | | | | | | | | | | | | | | | | | | | | | | | | | | | |
| TOTAL Pt | 758 | 25 | 18938 | 702 | 26 | 17971 | 334 | 60 | 20010 | 169 | 44 | 7436 | 144 | 48 | 6912 | 129 | 55 | 7095 | 79 | 65 | 5135 | 29 | 60 | 1713 | 41 | 80 | 3280 | | |

Anex V (5.4.3.) Exp vº Set

| Portos | Set 1803 | | | Set 1804 | | | Set 1805 | | | Set 1806 | | | Set 1807 | | | Set 1809 | | | Set 1810 | | | Set 1814 | | | Set 1815 | | | |
|------------------|-----------|-----------|-------------|-----------|-----------|-------------|-----------|-----------|-------------|-----------|-----------|-------------|----------|-----------|------------|-----------|-----------|-------------|----------|------------|-------------|-----------|------------|-------------|-----------|------------|-------------|--|
| | vinho | | | vinho | | | vinho | | | vinho | | | vinho | | | vinho | | | vinho | | | vinho | | | vinho | | | |
| Destinos | pip | \$ | valor | pip | \$ | valor | pip | \$ | valor | pip | \$ | valor | pip | \$ | valor | pip | \$ | valor | pip | \$ | valor | pip | \$ | valor | pip | \$ | valor | |
| GB | 2,5 | 80 | 200 | 15 | 80 | 1200 | 3 | 80 | 240 | 7 | 80 | 560 | 1 | 80 | 80 | 1 | 90 | 90 | | | | 1 | 108 | 108 | | | | |
| Hol/P. Baixos | 2 | 80 | 160 | | | | | | | | | | | | | | | | | | | 2 | 108 | 216 | | | | |
| Hamburgo | | | | | | | | | | | | | | | | | | | | | | | | | | | | |
| França | | | | | | | | | | | | | | | | | | | | | | | | | | | | |
| Espanha | | | | | | | | | | | | | | | | | | | | | | 15 | 108 | 1620 | | | | |
| Rússia | | | | | | | | | | | | | | | | | | | | | | 7 | 108 | 756 | 4 | 108 | 432 | |
| Suécia | 21 | 80 | 1680 | | | | 13 | 80 | 1040 | 8 | 80 | 640 | 1 | 80 | 80 | 12 | 90 | 1080 | 7 | 180 | 1260 | 3 | 108 | 324 | | | | |
| Dinamarca | 1 | 80 | 80 | 5,5 | 80 | 440 | | | | 2 | 80 | 160 | 6 | 80 | 480 | | | | | | | | | | | | | |
| Itália | | | | | | | | | | | | | | | | | | | | | | | | | | | | |
| Austria | | | | | | | | | | | | | | | | | | | | | | | | | | | | |
| Prússia | | | | | | | | | | | | | | | | | | | | | | | | | | | | |
| USA | | | | 1 | 80 | 80 | | | | | | | | | | 3 | 90 | 270 | | | | 4 | 108 | 432 | | | | |
| Argentina | | | | | | | | | | | | | | | | | | | | | | | | | | | | |
| Barbária | | | | | | | | | | | | | | | | | | | | | | | | | | | | |
| Estrang | 27 | 80 | 2120 | 22 | 80 | 1720 | 16 | 80 | 1280 | 17 | 80 | 1360 | 8 | 80 | 640 | 16 | 90 | 1440 | 7 | 180 | 1260 | 15 | 108 | 1620 | 21 | 108 | 2268 | |
| Rio Janeiro | | | | | | | | | | | | | | | | | | | | | | | | | | | | |
| Baia | | | | | | | | | | | | | | | | | | | | | | | | | | | | |
| Maranhão | | | | | | | | | | | | | | | | | | | | | | | | | | | | |
| Pará | | | | | | | | | | | | | | | | | | | | | | | | | | | | |
| Pernambuco | | | | | | | | | | | | | | | | | | | | | | | | | | | | |
| Paraiaba | | | | | | | | | | | | | | | | | | | | | | | | | | | | |
| Seará | | | | | | | | | | | | | | | | | | | | | | | | | | | | |
| Santos | | | | | | | | | | | | | | | | | | | | | | | | | | | | |
| Brasil | | | | | | | | | | | | | | | | | | | | | | | | | | | | |
| Asia | | | | | | | | | | | | | | | | | | | | | | | | | | | | |
| Africa | | | | | | | | | | | | | | | | | | | | | | | | | | | | |
| Ilhas | | | | | | | | | | | | | | | | | | | | | | | | | | | | |
| Col/Ilhas | | | | | | | | | | | | | | | | | | | | | | | | | | | | |
| TOTAL Pt | 27 | 80 | 2120 | 22 | 80 | 1720 | 16 | 80 | 1280 | 17 | 80 | 1360 | 8 | 80 | 640 | 16 | 90 | 1440 | 7 | 180 | 1260 | 15 | 108 | 1620 | 21 | 108 | 2268 | |

Anex V (5.4.3.) Exp vº Set

| Portos | Set 1816 | | | Set 1818 | | | Set 1819 | | | Set 1821 | | | Set 1822 | | | Set 1823 | | | Set 1824 | | | Set 1825 | | | Set 1826 | | | | |
|-----------------|----------|------------|------------|------------|------------|-------------|----------|------------|------------|-----------|-----------|-------------|------------|-----------|------------|----------|------------|------------|------------|------------|------------|----------|------------|------------|----------|-----------|------------|----|----|
| | vinho | | | vinho | | | vinho | | | vinho | | | vinho | | | vinho | | | vinho | | | vinho | | | vinho | | | | |
| Destinos | pip | \$ | valor | pip | \$ | valor | pip | \$ | valor | pip | \$ | valor | pip | \$ | valor | pip | \$ | vaba | pip | \$ | valor | pip | \$ | valor | pip | \$ | valor | | |
| GB | | | | | | | | | | | | | | | | | | | | | | | | | | | | | |
| Hol/P. Baixos | | | | 2 | 180 | 360 | | | | | | | 0,5 | 90 | 45 | | | | | | | | | | | | | | |
| Hamburgo | | | | | | | | | | | | | | | | | | | | | | | | | | | | | |
| França | | | | | | | | | | | | | 5 | 90 | 450 | 1 | 90 | 90 | | | | | | | | | 0,5 | 90 | 45 |
| Espanha | | | | | | | | | | | | | | | | | | | | | | | | | | | | | |
| Rússia | | | | 1,8 | 120 | 212 | 1 | 120 | 120 | 3 | 90 | 270 | 3 | 90 | 270 | 3 | 100 | 300 | 2 | 100 | 200 | 3 | 100 | 300 | 2 | 90 | 180 | | |
| Suécia | 4 | 120 | 480 | | | | 2 | 120 | 240 | 5,5 | 90 | 495 | 4 | 90 | 360 | 4 | 100 | 400 | 2,5 | 100 | 250 | 4 | 100 | 400 | 3,5 | 90 | 315 | | |
| Dinamarca | | | | | | | | | | | | | | | | | | | | | | | | | | | | | |
| Itália | | | | | | | | | | | | | | | | | | | | | | | | | | | | | |
| Austria | | | | | | | | | | | | | | | | | | | | | | | | | | | | | |
| Prússia | | | | | | | | | | | | | | | | | | | | | | | | | | | | | |
| USA | | | | 4 | 120 | 480 | | | | 1 | 90 | 90 | | | | 1 | 100 | 100 | | | | | | | | | | | |
| Argentina | | | | | | | | | | | | | | | | | | | | | | | | | | | | | |
| Barbária | | | | | | | | | | | | | | | | | | | | | | | | | | | | | |
| Estrang | 4 | 120 | 480 | 7,8 | 135 | 1052 | 3 | 120 | 360 | 15 | 90 | 1305 | 8,5 | 90 | 765 | 8 | 100 | 800 | 4,5 | 100 | 450 | 7 | 100 | 700 | 6 | 90 | 540 | | |
| Rio Janeiro | | | | | | | | | | | | | | | | | | | | | | | | | | | | | |
| Baia | | | | | | | | | | | | | | | | | | | | | | | | | | | | | |
| Maranhão | | | | | | | | | | | | | | | | | | | | | | | | | | | | | |
| Pará | | | | | | | | | | | | | | | | | | | | | | | | | | | | | |
| Pernambuco | | | | | | | | | | | | | | | | | | | | | | | | | | | | | |
| Paraíba | | | | | | | | | | | | | | | | | | | | | | | | | | | | | |
| Seará | | | | | | | | | | | | | | | | | | | | | | | | | | | | | |
| Santos | | | | | | | | | | | | | | | | | | | | | | | | | | | | | |
| Brasil | | | | | | | | | | | | | | | | | | | | | | | | | | | | | |
| Ásia | | | | | | | | | | | | | | | | | | | | | | | | | | | | | |
| África | | | | | | | | | | | | | | | | | | | | | | | | | | | | | |
| Ilhas | | | | | | | | | | | | | | | | | | | | | | | | | | | | | |
| Col/Ilhas | | | | | | | | | | | | | | | | | | | | | | | | | | | | | |
| TOTAL Pt | 4 | 120 | 480 | 8 | 135 | 1052 | 3 | 120 | 360 | 15 | 90 | 1305 | 9 | 90 | 765 | 8 | 100 | 800 | 5 | 100 | 450 | 7 | 100 | 700 | 6 | 90 | 540 | | |

Anex V (5.4.3.) Exp vº Set

| Portos | Set 1827 | | | Set 1828 | | | Set 1829 | | | Set 1830 | | | Set 1831 | | |
|----------------|------------|-----------|------------|------------|-----------|------------|------------|-----------|------------|----------|-----------|------------|-----------|-----------|-------------|
| | vinho | | | vinho | | | vinho | | | vinho | | | vinho | | |
| Destinos | pip | \$ | valor | pip | \$ | valor | pip | \$ | valor | pip | \$ | valor | pip | \$ | valor |
| GB | | | | | | | | | | 2 | 90 | 180 | | | |
| Hol/P. Baixos | 0,2 | 90 | 18 | | | | | | | | | | 0,5 | 90 | 45 |
| Hamburgo | | | | | | | | | | 0,5 | 90 | 45 | | | |
| França | 1 | 90 | 90 | 1 | 90 | 90 | | | | | | | 0,5 | 90 | 45 |
| Espanha | | | | | | | | | | | | | | | |
| Rússia | 1 | 90 | 90 | 0,5 | 90 | 45 | 1,7 | 90 | 150 | | | | 2 | 90 | 180 |
| Suécia | 0,6 | 90 | 54 | 1 | 90 | 90 | 1,4 | 90 | 129 | 2,5 | 90 | 225 | 15 | 90 | 1305 |
| Dinamarca | | | | | | | 0,6 | 90 | 54 | | | | | | |
| Itália | | | | | | | | | | | | | | | |
| Austria | | | | | | | | | | | | | | | |
| Prússia | | | | | | | | | | | | | 1 | 90 | 90 |
| USA | | | | | | | | | | 1 | 90 | 90 | 1 | 90 | 90 |
| Argentina | | | | | | | | | | | | | | | |
| Barbária | | | | | | | | | | | | | | | |
| Estrang | 2,8 | 90 | 252 | 2,5 | 90 | 225 | 3,7 | 90 | 333 | 6 | 90 | 540 | 20 | 90 | 1755 |

| | | | | | | | | | | | | | | | |
|---------------|--|--|--|--|--|--|--|--|--|--|--|--|--|--|--|
| Rio Janeiro | | | | | | | | | | | | | | | |
| Baia | | | | | | | | | | | | | | | |
| Maranhão | | | | | | | | | | | | | | | |
| Pará | | | | | | | | | | | | | | | |
| Pernambuco | | | | | | | | | | | | | | | |
| Paraíba | | | | | | | | | | | | | | | |
| Seará | | | | | | | | | | | | | | | |
| Santos | | | | | | | | | | | | | | | |
| Brasil | | | | | | | | | | | | | | | |

| | | | | | | | | | | | | | | | |
|-------------------|--|--|--|--|--|--|--|--|--|--|--|--|--|--|--|
| Asia | | | | | | | | | | | | | | | |
| Africa | | | | | | | | | | | | | | | |
| Ilhas | | | | | | | | | | | | | | | |
| Col /Ilhas | | | | | | | | | | | | | | | |

| | | | | | | | | | | | | | | | |
|-----------------|----------|-----------|------------|----------|-----------|------------|----------|-----------|------------|----------|-----------|------------|-----------|-----------|-------------|
| TOTAL Pt | 3 | 90 | 252 | 3 | 90 | 225 | 4 | 90 | 333 | 6 | 90 | 540 | 20 | 90 | 1755 |
|-----------------|----------|-----------|------------|----------|-----------|------------|----------|-----------|------------|----------|-----------|------------|-----------|-----------|-------------|

Fonte : BGC

5.4.4. - Exportações de vinho pelo porto da Figueira entre 1776 e 1831

| Portos | FIG 1796 | | | FIG 1797 | | | FIG 1798 | | | FIG 1799 | | | FIG 1800 | | | FIG 1801 | | | Fig 1802 | | | FIGUEIRA 1803 | | |
|-----------------|-------------|-----------|---------------|-------------|-----------|--------------|-------------|-----------|--------------|-------------|-----------|--------------|-------------|-----------|--------------|-------------|-----------|---------------|-------------|-----------|--------------|---------------|-----------|---------------|
| | vinho | | | vinho | | | vinho | | | vinho | | | vinho | | | vinho | | | vinho | | | vinho | | |
| Destinos | pip | \$ | valor | pip | \$ | valor | pip | \$ | valor | pip | \$ | valor | pip | \$ | valor | pip | \$ | valor | pip | \$ | valor | pip | \$ | valor |
| GB | 3 | 16 | 48 | 520 | 16 | 8312 | | | | 33 | 30 | 990 | 534 | 48 | 25632 | 231 | 40 | 9220 | | | | 102 | 50 | 5075 |
| Hol/P. Baixos | | | | | | | | | | | | | | | | | | | | | | | | |
| Hamburgo | | | | | | | | | | 330 | 30 | 9900 | | | | 256 | 40 | 10240 | | | | | | |
| França | | | | | | | | | | | | | | | | | | | | | | | | |
| Espanha | | | | | | | | | | | | | | | | | | | | | | | | |
| Rússia | 810 | 18 | 14580 | 224 | 16 | 3576 | | | | | | | 376 | 48 | 18048 | | | | 159 | 50 | 7950 | 351 | 50 | 17550 |
| Suécia | | | | | | | | | | 376 | 30 | 11280 | | | | | | | 5 | 50 | 250 | | | |
| Dinamarca | | | | | | | | | | | | | 326 | 48 | 15648 | | | | | | | | | |
| Itália | | | | | | | | | | | | | | | | | | | | | | | | |
| Austria | | | | | | | | | | | | | | | | | | | | | | | | |
| Prússia | | | | | | | | | | | | | | | | | | | | | | | | |
| USA | 5 | 16 | 80 | | | | | | | | | | 74 | 48 | 3552 | 34 | 40 | 1360 | | | | 47 | 50 | 2350 |
| Argentina | | | | | | | | | | | | | | | | | | | | | | | | |
| Barbária | | | | | | | | | | | | | | | | | | | | | | | | |
| Estrang | 818 | 18 | 14708 | 743 | 16 | 11888 | | | | 739 | 30 | 22170 | 1310 | 48 | 62880 | 521 | 40 | 20820 | 164 | 50 | 8200 | 500 | 50 | 24975 |
| Rio Janeiro | 5817 | 18 | 104706 | 2558 | 20 | 51160 | 1579 | 30 | 47370 | 1711 | 30 | 51330 | 1008 | 36 | 36288 | 4349 | 40 | 173960 | 1070 | 50 | 53500 | 2258 | 50 | 112900 |
| Baia | 106 | 18 | 1899 | | | | | | | | | | | | | | | | | | | | | |
| Maranhão | | | | | | | | 123 | 30 | 3690 | 100 | 30 | 3000 | | | 100 | 40 | 4000 | | | | | | |
| Pará | 15 | 18 | 270 | | | | | | | | | | | | | | | | | | | | | |
| Pernambuco | | | | | | | | 130 | 30 | 3900 | 51 | 30 | 1515 | | | | | | | | | 34 | 50 | 1700 |
| Paraíba | | | | | | | | | | | | | | | | | | | | | | | | |
| Seará | | | | | | | | | | | | | | | | | | | | | | | | |
| Santos | | | | | | | | | | | | | | | | | | | | | | | | |
| Brasil | 5938 | 18 | 106875 | 2558 | 20 | 51160 | 1832 | 30 | 54960 | 1972 | 30 | 59145 | 1008 | 36 | 36288 | 4449 | 40 | 177960 | 1070 | 50 | 53500 | 2292 | 50 | 114600 |
| Asia | | | | | | | | | | | | | | | | | | | | | | | | |
| África | | | | | | | | | | | | | | | | | | | | | | | | |
| Ilhas | 39 | 18 | 702 | | | | 2 | 30 | 60 | | | | | | | 1 | 40 | 40 | 24 | 50 | 1200 | 25 | 50 | 1250 |
| Col/Ilhas | 39 | 18 | 702 | | | | 2 | 30 | 60 | | | | | | | 1 | 40 | 40 | 24 | 50 | 1200 | 25 | 50 | 1250 |
| TOTAL Pt | 6795 | 18 | 122285 | 3301 | 19 | 63048 | 1834 | 30 | 55020 | 2711 | 30 | 81315 | 2318 | 43 | 99168 | 4971 | 40 | 198820 | 1258 | 50 | 62900 | 2817 | 50 | 140825 |

Anex V (5.4.4.) Exp vº Fig

| Portos | FIG 1804 | | | FIG 1805 | | | FIG 1806 | | | FIG 1807 | | | FIG 1809 | | | FIG 1810 | | | FIG 1812 | | | FIG 1813 | | |
|-----------------|-------------|-----------|---------------|-------------|-----------|---------------|-------------|-----------|---------------|-------------|-----------|---------------|------------|-----------|--------------|------------|-----------|--------------|----------|-----------|------------|------------|-----------|--------------|
| | vinho | | | vinho | | | vinho | | | vinho | | | vinho | | | vinho | | | vinho | | | vinho | | |
| | pip | \$ | valor | pip | \$ | valor | pip | \$ | valor | pip | \$ | valor | pip | \$ | valor | pip | \$ | valor | pip | \$ | valor | pip | \$ | valor |
| GB | 464 | 80 | 37120 | 172 | 80 | 13760 | 416 | 70 | 29120 | | | | 180 | 60 | 10800 | 1 | 80 | 80 | | | | | | |
| Hol/P. Baixos | | | | | | | | | | | | | | | | | | | | | | | | |
| Hamburgo | | | | 308 | 55 | 16940 | 65 | 70 | 4550 | | | | | | | | | | | | | | | |
| França | | | | | | | | | | | | | | | | | | | | | | | | |
| Espanha | | | | | | | | | | | | | | | | | | | | | | | | |
| Rússia | 690 | 80 | 55160 | 522 | 55 | 28710 | 366 | 70 | 25620 | 125 | 60 | 7500 | | | | | | | | | | | | |
| Suécia | | | | | | | | | | | | | | | | | | | | | | | | |
| Dinamarca | | | | | | | | | | | | | | | | | | | | | | | | |
| Itália | | | | | | | | | | | | | | | | | | | | | | | | |
| Austria | | | | | | | | | | | | | | | | | | | | | | | | |
| Prússia | | | | | | | | | | | | | | | | | | | | | | | | |
| USA | 414 | 80 | 33120 | 366 | 55 | 20130 | 122 | 70 | 8540 | 202 | 60 | 12120 | | | | | | | | | | | | |
| Argentina | | | | | | | | | | | | | | | | | | | | | | | | |
| Barbária | | | | | | | | | | | | | | | | | | | | | | | | |
| Estrang | 1568 | 80 | 125400 | 1368 | 58 | 79540 | 969 | 70 | 67830 | 327 | 60 | 19620 | 180 | 60 | 10800 | 1 | 80 | 80 | | | | | | |
| Rio Janeiro | 5541 | 60 | 332460 | 4446 | 60 | 266760 | 6698 | 70 | 468860 | 7170 | 60 | 430200 | 199 | 60 | 11940 | 634 | 80 | 50680 | | | | 519 | 54 | 27999 |
| Baia | | | | | | | | | | | | | | | | | | | | | | | | |
| Maranhão | | | | 40 | 60 | 2400 | | | | | | | | | | | | | | | | | | |
| Pará | | | | 120 | 60 | 7200 | | | | | | | | | | | | | | | | | | |
| Pernambuco | | | | 351 | 60 | 21060 | 343 | 70 | 24010 | 433 | 60 | 25980 | 527 | 60 | 31620 | | | | | | | | | |
| Paraíba | | | | | | | | | | | | | | | | | | | | | | | | |
| Seará | 20 | 60 | 1200 | | | | | | | | | | | | | | | | | | | | | |
| Santos | | | | | | | | | | | | | | | | | | | | | | | | |
| Brasil | 5561 | 60 | 333660 | 4957 | 60 | 297420 | 7041 | 70 | 492870 | 7603 | 60 | 456180 | 726 | 60 | 43560 | 634 | 80 | 50680 | | | | 519 | 54 | 27999 |
| Asia | | | | | | | | | | | | | | | | | | | | | | | | |
| África | | | | | | | | | | 20 | 60 | 1200 | | | | | | | | | | | | |
| Ilhas | 188 | 60 | 11280 | 628 | 66 | 41448 | 277 | 70 | 19355 | 368 | 60 | 22080 | 24 | 60 | 1410 | | | | 8 | 60 | 480 | 18 | 54 | 945 |
| Col /Ilhas | 188 | 60 | 11280 | 628 | 66 | 41448 | 277 | 70 | 19355 | 388 | 60 | 23280 | 24 | 60 | 1410 | | | | 8 | 60 | 480 | 18 | 54 | 945 |
| TOTAL Pt | 7317 | 64 | 470340 | 6953 | 60 | 418408 | 8287 | 70 | 580055 | 8318 | 60 | 499080 | 930 | 60 | 55770 | 635 | 80 | 50760 | 8 | 60 | 480 | 536 | 54 | 28944 |

Anex V (5.4.4.) Exp vº Fig

| Portos | FIG 1814 | | | FIG 1815 | | | FIG 1816 | | | FIG 1817 | | | FIG 1818 | | | FIG 1819 | | | FIG 1820 | | | FIG 1821 | | |
|-----------------|-------------|-----------|--------------|-------------|-----------|---------------|-------------|-----------|---------------|-------------|-----------|---------------|-------------|-----------|---------------|-------------|-----------|---------------|-------------|-----------|--------------|-------------|-----------|---------------|
| | vinho | | | vinho | | | vinho | | | vinho | | | vinho | | | vinho | | | vinho | | | vinho | | |
| Destinos | pip | \$ | valor | pip | \$ | valor | pip | \$ | valor | pip | \$ | valor | pip | \$ | valor | pip | \$ | valor | pip | \$ | valor | pip | \$ | valor |
| GB | 3 | 20 | 60 | 331 | 50 | 16550 | | | | | | | 368 | 70 | 25760 | 572 | 70 | 40040 | 10 | 60 | 600 | 258 | 50 | 12900 |
| Hol/P. Baixos | | | | | | | | | | | | | | | | 2 | 70 | 140 | 27 | 60 | 1620 | 242 | 30 | 7260 |
| Hamburgo | | | | | | | | | | | | | | | | | | | | | | | | |
| França | | | | | | | | | | | | | | | | | | | | | | | | |
| Espanha | | | | | | | | | | | | | | | | 142 | 70 | 9905 | | | | | | |
| Rússia | 182 | 20 | 3630 | 318 | 50 | 15905 | | | | | | | | | | 8 | 70 | 560 | | | | | | |
| Suécia | | | | | | | | | | | | | | | | 1,5 | 70 | 105 | 3 | 60 | 180 | 1 | 40 | 50 |
| Dinamarca | | | | | | | | | | | | | | | | | | | | | | | | |
| Itália | | | | | | | | | | | | | | | | | | | | | | | | |
| Austria | | | | | | | | | | | | | | | | | | | | | | | | |
| Prússia | | | | | | | | | | 4 | 80 | 320 | | | | 13 | 70 | 910 | | | | | | |
| USA | | | | 35 | 50 | 1725 | | | | | | | | | | | | | | | | | | |
| Argentina | | | | | | | | | | | | | | | | | | | | | | | | |
| Barbária | | | | | | | | | | | | | | | | | | | | | | | | |
| Estrang | 185 | 20 | 3690 | 683 | 50 | 34180 | | | | 4 | 80 | 320 | 368 | 70 | 25760 | 738 | 70 | 51660 | 40 | 60 | 2400 | 501 | 40 | 20210 |
| Rio Janeiro | 1012 | 40 | 40480 | 1330 | 64 | 85088 | 2962 | 64 | 189568 | 2364 | 80 | 189120 | 681 | 59 | 40510 | 2050 | 80 | 164000 | 2315 | 28 | 65525 | 4951 | 20 | 99020 |
| Baía | 167 | 40 | 6680 | | | | 273 | 64 | 17440 | 279 | 80 | 22320 | 131 | 70 | 9170 | 38 | 80 | 3000 | 384 | 25 | 9588 | 341 | 20 | 6815 |
| Maranhão | | | | | | | 9 | 64 | 576 | 330 | 80 | 26360 | 166 | 70 | 11620 | 223 | 80 | 17840 | 74 | 25 | 1850 | 419 | 20 | 8370 |
| Pará | | | | | | | | | | | | | | | | | | | | | | | | |
| Pernambuco | | | | 228 | 64 | 14592 | 381 | 64 | 24384 | 627 | 80 | 50120 | 420 | 70 | 29400 | 91 | 60 | 5460 | 198 | 25 | 4950 | 490 | 20 | 9800 |
| Paraíba | | | | | | | | | | | | | | | | | | | | | | | | |
| Seará | | | | | | | | | | | | | | | | | | | | | | | | |
| Santos | | | | | | | | | | | | | | | | | | | | | | | | |
| Brasil | 1179 | 40 | 47160 | 1558 | 64 | 99680 | 3625 | 64 | 231968 | 3599 | 80 | 287920 | 1398 | 65 | 90700 | 2402 | 79 | 190300 | 2971 | 28 | 81913 | 6200 | 20 | 124005 |
| Ásia | | | | | | | | | | | | | | | | | | | | | | | | |
| África | | | | | | | | | | | | | | | | | | | | | | | | |
| Ilhas | 18 | 48 | 864 | 109 | 64 | 6976 | | | | 2 | 80 | 160 | 2,5 | 70 | 175 | 54 | 60 | 3210 | 28 | 45 | 1225 | 46 | 20 | 920 |
| Col/Ilhas | 18 | 48 | 864 | 109 | 64 | 6976 | | | | 2 | 80 | 160 | 2,5 | 70 | 175 | 54 | 60 | 3210 | 28 | 45 | 1225 | 46 | 20 | 920 |
| TOTAL Pt | 1382 | 37 | 51714 | 2350 | 60 | 140836 | 3625 | 64 | 231968 | 3605 | 80 | 288400 | 1769 | 66 | 116635 | 3193 | 77 | 245170 | 3038 | 28 | 85538 | 6748 | 22 | 145135 |

Anex V (5.4.4.) Exp vº Fig

| Portos | FIG 1822 | | | FIG 1823 | | | FIG 1824 | | | FIG 1825 | | | FIG 1826 | | | FIG 1827 | | | FIG 1828 | | | FIG 1829 | | |
|-----------------|-------------|-----------|--------------|-------------|-----------|--------------|-------------|-----------|---------------|-------------|-----------|---------------|-------------|-----------|---------------|-------------|-----------|---------------|-------------|-----------|--------------|-------------|-----------|---------------|
| | vinho | | | vinho | | | vinho | | | vinho | | | vinho | | | vinho | | | vinho | | | vinho | | |
| | pip | \$ | valor | pip | \$ | valor | pip | \$ | valor | pip | \$ | valor | pip | \$ | valor | pip | \$ | valor | pip | \$ | valor | pip | \$ | valor |
| Destinos | | | | | | | | | | | | | | | | | | | | | | | | |
| GB | 59 | 50 | 2950 | 100 | 50 | 5000 | 247 | 40 | 9880 | 1934 | 40 | 77340 | 2278 | 36 | 82008 | 55 | 36 | 1980 | 158 | 36 | 5670 | 687 | 36 | 24732 |
| Hol/P. Baixos | | | | 1 | 55 | 55 | | | | | | | 351 | 36 | 12636 | | | | 82 | 36 | 2934 | | | |
| Hamburgo | | | | | | | 91 | 40 | 3640 | | | | | | | | | | | | | | | |
| França | | | | | | | | | | | | | | | | | | | | | | | | |
| Espanha | | | | | | | | | | | | | | | | 2 | 36 | 72 | | | | | | |
| Rússia | 115 | 50 | 5750 | | | | | | | | | | | | | | | | | | | | | |
| Suécia | | | | | | | | | | 1,8 | 40 | 70 | 0,5 | 36 | 18 | | | | 2 | 36 | 72 | 1 | 36 | 36 |
| Dinamarca | 1 | 50 | 50 | 2,3 | 50 | 113 | | | | | | | | | | | | | | | | | | |
| Itália | | | | | | | | | | | | | | | | | | | | | | | | |
| Austria | | | | | | | | | | | | | | | | | | | | | | 250 | 36 | 9000 |
| Prússia | | | | | | | | | | | | | | | | | | | | | | | | |
| USA | 50 | 50 | 2500 | 76 | 55 | 4180 | | | | | | | | | | | | | | | | | | |
| Argentina | | | | | | | 1160 | 40 | 46400 | | | | | | | | | | | | | | | |
| Barbária | | | | | | | | | | | | | | | | | | | | | | | | |
| Estrang | 225 | 50 | 11250 | 179 | 52 | 9348 | 1498 | 40 | 59920 | 1935 | 40 | 77410 | 2630 | 36 | 94662 | 57 | 36 | 2052 | 241 | 36 | 8676 | 938 | 36 | 33768 |
| Rio Janeiro | 2642 | 24 | 63396 | 779 | 30 | 23355 | 623 | 40 | 24900 | 1429 | 40 | 57170 | 1294 | 36 | 46566 | 2225 | 36 | 80100 | 1119 | 36 | 40275 | 1902 | 36 | 68463 |
| Baia | 10 | 24 | 240 | | | | | | | | | | 1063 | 36 | 38250 | 1228 | 36 | 44208 | 428 | 36 | 15417 | 157 | 36 | 5652 |
| Maranhão | | | | | | | | | | | | | 70 | 36 | 2520 | 361 | 36 | 12978 | 263 | 36 | 9468 | 136 | 36 | 4878 |
| Pará | | | | | | | | | | 420 | 40 | 16800 | 318 | 36 | 11448 | | | | 181 | 36 | 6498 | 505 | 36 | 18162 |
| Pernambuco | 216 | 24 | 5184 | 234 | 30 | 7028 | | | | | | | | | | | | | | | | | | |
| Paraíba | | | | | | | | | | | | | | | | | | | | | | | | |
| Seará | | | | | | | | | | | | | | | | | | | | | | | | |
| Santos | | | | | | | | | | | | | | | | | | | | | | | | |
| Brasil | 2868 | 24 | 68820 | 1013 | 30 | 30383 | 623 | 40 | 24900 | 1849 | 40 | 73970 | 2744 | 36 | 98784 | 3814 | 36 | 137286 | 1991 | 36 | 71658 | 2699 | 36 | 97155 |
| Ásia | | | | | | | | | | | | | | | | | | | 3 | 36 | 108 | | | |
| África | | | | | | | | | | | | | | | | | | | 8,5 | 36 | 306 | 277 | 36 | 9963 |
| Ilhas | 284 | 24 | 6804 | 121 | 30 | 3615 | 385 | 40 | 15400 | 642 | 40 | 25660 | 1847 | 36 | 66492 | 254 | 36 | 9153 | 12 | 36 | 414 | 277 | 36 | 9963 |
| Col/Ilhas | 284 | 24 | 6804 | 121 | 30 | 3615 | 385 | 40 | 15400 | 642 | 40 | 25660 | 1847 | 36 | 66492 | 254 | 36 | 9153 | | | | | | |
| TOTAL Pt | 3376 | 26 | 86874 | 1313 | 33 | 43345 | 2506 | 40 | 100220 | 4426 | 40 | 177040 | 7221 | 36 | 259938 | 4125 | 36 | 148491 | 2243 | 36 | 80748 | 3914 | 36 | 140886 |

Anex V (5.4.4.) Exp vº Fig

| Portos | FIG 1830 | | | FIG 1831 | | |
|----------------|-------------|-----------|--------------|-------------|-----------|--------------|
| | vinho | | | vinho | | |
| Destinos | pip | \$ | valor | pip | \$ | valor |
| GB | 1131 | 36 | 40716 | 1243 | 36 | 44739 |
| Hol/P. Baixos | | | | | | |
| Hamburgo | 50 | 36 | 1800 | | | |
| França | | | | | | |
| Espanha | | | | | | |
| Rússia | | | | | | |
| Suécia | | | | | | |
| Dinamarca | 31 | 36 | 1116 | | | |
| Itália | | | | | | |
| Austria | | | | | | |
| Prússia | | | | | | |
| USA | | | | 100 | 36 | 3600 |
| Argentina | | | | | | |
| Barbária | | | | | | |
| Estrang | 1212 | 36 | 43632 | 1343 | 36 | 48339 |

| | | | | | | |
|---------------|-------------|-----------|--------------|------------|-----------|--------------|
| Rio Janeiro | 1240 | 36 | 44622 | | | |
| Baia | 1073 | 36 | 38610 | 304 | 36 | 10944 |
| Maranhão | 270 | 36 | 9711 | | | |
| Pará | | | | | | |
| Pernambuco | | | | | | |
| Paraíba | | | | | | |
| Seará | | | | | | |
| Santos | | | | | | |
| Brasil | 2582 | 36 | 92943 | 304 | 36 | 10944 |

| | | | | | | |
|------------------|-----------|-----------|-------------|-----------|-----------|------------|
| Ásia | | | | | | |
| África | | | | | | |
| Ilhas | 32 | 36 | 1152 | 10 | 36 | 360 |
| Col/Ilhas | 32 | 36 | 1152 | 10 | 36 | 360 |

| | | | | | | |
|-----------------|-------------|-----------|---------------|-------------|-----------|--------------|
| TOTAL Pt | 3826 | 36 | 137727 | 1657 | 36 | 59643 |
|-----------------|-------------|-----------|---------------|-------------|-----------|--------------|

Anex V (5.4.5.) Exp vº Viana

5.4.5. - Exportações de vinho pelo porto de Viana entre 1776 e 1831

| Portos | Viana 1776 | | | Viana 1777 | | | Viana 1783 | | | Viana 1796 | | | Viana 1798 | | | Viana 1802 | | | Viana 1803 | | | Viana 1804 | | | Viana 1805 | | | |
|-----------------|------------|-----------|------------|------------|-----------|-----------|------------|-----------|------------|------------|-----------|-------------|------------|-----------|--------------|------------|-----------|--------------|------------|-----------|-------------|-------------|-----------|--------------|-------------|-----------|--------------|--|
| | vinho | | | vinho | | | vinho | | | vinho | | | vinho | | | vinho | | | vinho | | | vinho | | | vinho | | | |
| Destinos | pip | \$ | valor | pip | \$ | valor | pip | \$ | valor | pip | \$ | valor | pip | \$ | valor | pip | \$ | valor | pip | \$ | valor | pip | \$ | valor | pip | \$ | valor | |
| GB | | | | 1,2 | 20 | 23 | | | | 3 | 10 | 30 | | | | | | | | | | 20 | 38 | 760 | 135 | 39 | 5200 | |
| Hol/P. Baixos | | | | | | | 44 | 20 | 853 | | | | | | | | | | | | | | | | | | | |
| Hamburgo | 51 | 12 | 606 | | | | | | | 147 | 10 | 1470 | | | | | | | | | | | | | | | | |
| França | | | | | | | | | | | | | | | | | | | | | | | | | | | | |
| Espanha | | | | | | | | | | | | | | | | | | | | | | | | | | | | |
| Rússia | | | | | | | | | | | | | | | | 103 | 26 | 2645 | 129 | 34 | 4370 | 721 | 24 | 17304 | 448 | 35 | 15680 | |
| Suécia | | | | | | | | | | | | | | | | | | | | | | 1 | 24 | 24 | 200 | 35 | 7000 | |
| Dinamarca | | | | | | | | | | | | | | | | | | | | | | | | | | | | |
| Itália | | | | | | | | | | | | | | | | | | | | | | | | | | | | |
| Austria | | | | | | | | | | | | | | | | | | | | | | | | | | | | |
| Prússia | | | | | | | | | | | | | | | | | | | | | | | | | | | | |
| USA | | | | | | | | | | | | | | | | | | | | | | 3 | 80 | 240 | | | | |
| Argentina | | | | | | | | | | | | | | | | | | | | | | | | | | | | |
| Barbária | | | | | | | | | | | | | | | | | | | | | | | | | | | | |
| Estrang | 51 | 12 | 606 | 1,2 | 20 | 23 | 44 | 20 | 853 | 150 | 10 | 1500 | | | | 103 | 26 | 2645 | 129 | 34 | 4370 | 745 | 25 | 18328 | 783 | 36 | 27880 | |
| Rio Janeiro | | | | | | | | | | 187 | 12 | 2244 | 581 | 30 | 17430 | 117 | 30 | 3495 | | | | 756 | 60 | 45330 | 636 | 60 | 38160 | |
| Baia | | | | | | | | | | | | | | | | | | | | | | | | | | | | |
| Maranhão | | | | | | | | | | | | | | | | | | | | | | | | | | | | |
| Pará | | | | | | | | | | | | | | | | | | | | | | | | | | | | |
| Pernambuco | | | | | | | | | | | | | | | | | | | | | | | | | | | | |
| Paraíba | | | | | | | | | | | | | | | | | | | | | | | | | | | | |
| Seará | | | | | | | | | | | | | | | | | | | | | | | | | | | | |
| Santos | | | | | | | | | | | | | | | | | | | | | | | | | | | | |
| Brasil | | | | | | | | | | 187 | 12 | 2244 | 581 | 30 | 17430 | 275 | 30 | 8235 | | | | 756 | 60 | 45330 | 636 | 60 | 38160 | |
| Asia | | | | | | | | | | | | | | | | | | | | | | | | | | | | |
| África | | | | | | | | | | | | | | | | | | | | | | | | | | | | |
| Ilhas | | | | | | | | | | | | | | | | | | | | | | | | | | | | |
| Col /Ilhas | | | | | | | | | | | | | | | | | | | | | | | | | | | | |
| TOTAL Pt | 51 | 12 | 606 | 1,2 | 20 | 23 | 44 | 20 | 853 | 337 | 11 | 3744 | 581 | 30 | 17430 | 378 | 29 | 10880 | 129 | 34 | 4370 | 1501 | 42 | 63658 | 1419 | 47 | 66040 | |

Anex V (5.4.5.) Exp vº Viana

| Portos | Viana 1806 | | | Viana 1807 | | | Viana 1810 | | | Viana 1812 | | | Viana 1813 | | | Viana 1814 | | | Viana 1815 | | | Viana 1816 | | | Viana 1817 | | | Viana 1819 | | | | | | | | | |
|-----------------|------------|-----------|--------------|------------|-----------|-------------|------------|-----------|------------|------------|-----------|-------------|------------|-----------|--------------|------------|-----------|-------------|------------|-----------|-------------|------------|-----------|-------------|------------|-----------|-----------|------------|-----------|------------|--|--|--|--|--|--|--|
| | pip | \$ | valor | pip | \$ | valor | pip | \$ | valor | pip | \$ | valor | pip | \$ | valor | pip | \$ | valor | pip | \$ | valor | pip | \$ | valor | pip | \$ | valor | pip | \$ | valor | | | | | | | |
| Destinos | | | | | | | | | | | | | | | | | | | | | | | | | | | | | | | | | | | | | |
| GB | | | | 9 | 30 | 270 | | | | | | | | | | | | | | | | | | | | | | | | | | | | | | | |
| Hol/P. Baixos | | | | | | | | | | | | | | | | | | | | | | | 12 | 30 | 360 | | | | | | | | | | | | |
| Hamburgo | | | | | | | | | | | | | | | | | | | | | | | | | | | | | | | | | | | | | |
| França | | | | | | | | | | | | | | | | | | | | | | | | | | | | | | | | | | | | | |
| Espanha | | | | | | | | | | | | | | | | | | | | | | | | | | | | | | | | | | | | | |
| Rússia | 30 | 30 | 885 | 74 | 30 | 2220 | | | | | | | | | | | | | | | | | | | | | | | | | | | | | | | |
| Suécia | | | | | | | | | | | | | | | | | | | | | | | | | | | | | | | | | | | | | |
| Dinamarca | | | | | | | | | | | | | | | | | | | | | | | | | | | | | | | | | | | | | |
| Itália | | | | | | | | | | | | | | | | | | | | | | | | | | | | | | | | | | | | | |
| Austria | | | | | | | | | | | | | | | | | | | | | | | | | | | | | | | | | | | | | |
| Prússia | | | | | | | | | | | | | | | | | | | | | | | | | | | | | | | | | | | | | |
| USA | | | | | | | | | | | | | | | | | | | | | | | | | | | | | | | | | | | | | |
| Argentina | | | | | | | | | | | | | | | | | | | | | | | | | | | | | | | | | | | | | |
| Barbária | | | | | | | | | | | | | | | | | | | | | | | | | | | | | | | | | | | | | |
| Estrang | 30 | 30 | 885 | 83 | 30 | 2490 | | | | | | | | | | | | | | | | | | | | | | | | | | | | | | | |
| Rio Janeiro | 303 | 43 | 13065 | 53 | 14 | 763 | 12 | 60 | 720 | 69 | 50 | 3450 | 314 | 40 | 12560 | 43 | 16 | 680 | | | | | | | | | | | | | | | | | | | |
| Baía | | | | | | | | | | | | | 168 | 20 | 3360 | 20 | 16 | 320 | 198 | 24 | 4740 | 74 | 36 | 2646 | 1 | 30 | 30 | | | | | | | | | | |
| Maranhão | | | | | | | | | | | | | | | | | | | | | | | | | | | | | | | | | | | | | |
| Pará | | | | | | | | | | | | | | | | | | | | | | | | | | | | | | | | | | | | | |
| Pernambuco | | | | | | | | | | | | | | | | | | | | | | | | | | | | | | | | | | | | | |
| Paraíba | | | | | | | | | | | | | | | | | | | | | | | | | | | | | | | | | | | | | |
| Seará | | | | | | | | | | | | | | | | | | | | | | | | | | | | | | | | | | | | | |
| Santos | | | | | | | | | | | | | | | | | | | | | | | | | | | | | | | | | | | | | |
| Brasil | 303 | 43 | 13065 | 53 | 14 | 763 | 12 | 60 | 720 | 69 | 50 | 3450 | 482 | 33 | 15920 | 63 | 16 | 1000 | 198 | 24 | 4740 | 74 | 36 | 2646 | 1 | 30 | 30 | 23 | 20 | 460 | | | | | | | |
| Asia | | | | | | | | | | | | | | | | | | | | | | | | | | | | | | | | | | | | | |
| África | | | | | | | | | | | | | | | | | | | | | | | | | | | | | | | | | | | | | |
| Ilhas | | | | | | | | | | | | | | | | | | | | | | | | | | | | | | | | | | | | | |
| Col /Ilhas | | | | | | | | | | | | | | | | | | | | | | | | | | | | | | | | | | | | | |
| TOTAL Pt | 333 | 42 | 13950 | 136 | 24 | 3253 | 12 | 60 | 720 | 69 | 50 | 3450 | 482 | 33 | 15920 | 113 | 18 | 2010 | 198 | 24 | 4740 | 87 | 35 | 3046 | 1 | 30 | 30 | 31 | 20 | 620 | | | | | | | |

Anex V (5.4.5.) Exp vº Viana

| Portos | Viana 1820 | | | Viana 1821 | | | Viana 1826 | | | Viana 1827 | | | Viana 1828 | | | Viana 1830 | | | Viana 1831 | | | |
|---------------|------------|----|-------|------------|----|-------|------------|----|-------|------------|----|-------|------------|----|-------|------------|----|-------|------------|----|-------|--|
| | vinho | | | vinho | | | vinho | | | vinho | | | vinho | | | vinho | | | vinho | | | |
| | pip | \$ | valor | pip | \$ | valor | pip | \$ | valor | pip | \$ | valor | pip | \$ | valor | pip | \$ | valor | pip | \$ | valor | |
| Destinos | | | | | | | | | | | | | | | | | | | | | | |
| GB | | | | | | | 5,5 | 20 | 110 | | | | | | | | | | | | | |
| Hol/P. Baixos | | | | | | | | | | | | | | | | | | | | | | |
| Hamburgo | | | | | | | | | | | | | | | | | | | | | | |
| França | | | | | | | | | | | | | | | | | | | | | | |
| Espanha | | | | | | | | | | | | | | | | | | | | | | |
| Rússia | | | | | | | | | | | | | | | | | | | | | | |
| Suécia | | | | | | | 1,5 | 20 | 30 | | | | | | | | | | | | | |
| Dinamarca | | | | | | | | | | | | | | | | | | | | | | |
| Itália | | | | | | | | | | | | | | | | | | | | | | |
| Austria | | | | | | | | | | | | | | | | | | | | | | |
| Prússia | | | | | | | | | | | | | | | | | | | | | | |
| USA | | | | | | | | | | | | | | | | | | | | | | |
| Argentina | | | | | | | | | | | | | | | | | | | | | | |
| Barbária | | | | | | | | | | | | | | | | | | | | | | |
| Estrang | | | | | | | 7 | 20 | 140 | | | | | | | | | | | | | |
| Rio Janeiro | 120 | 20 | 2400 | 308 | 15 | 4620 | 79 | 35 | 2790 | 6,5 | 20 | 130 | 6,5 | 20 | 130 | 2 | 36 | 72 | | | | |
| Baia | | | | 142 | 20 | 2840 | | | | | | | | | | | | | | | | |
| Maranhão | 19 | 20 | 380 | 9 | 20 | 170 | | | | | | | | | | | | | 6 | 20 | 120 | |
| Pará | | | | | | | | | | | | | | | | | | | | | | |
| Pernambuco | | | | | | | | | | | | | | | | | | | | | | |
| Paraíba | | | | | | | | | | | | | | | | | | | | | | |
| Seará | | | | | | | | | | | | | | | | | | | | | | |
| Santos | | | | | | | | | | | | | | | | | | | | | | |
| Brasil | 139 | 20 | 2780 | 459 | 17 | 7630 | 79 | 35 | 2790 | 6,5 | 20 | 130 | 6,5 | 20 | 130 | 2 | 36 | 72 | 6 | 20 | 120 | |
| Ásia | | | | | | | | | | | | | | | | | | | | | | |
| África | | | | | | | | | | | | | | | | | | | | | | |
| Ilhas | | | | | | | | | | | | | | | | | | | | | | |
| Col/Ilhas | | | | | | | | | | | | | | | | | | | | | | |
| TOTAL Pt | 139 | 20 | 2780 | 459 | 17 | 7630 | 86 | 34 | 2930 | 6,5 | 20 | 130 | 6,5 | 20 | 130 | 2 | 36 | 72 | 6 | 20 | 120 | |

5.4.6. - Exportações de vinho pelo porto de Aveiro entre 1776 e 1831

| Portos | Aveiro 1813 | | | Aveiro 1814 | | | Aveiro 1815 | | | Aveiro 1816 | | | Aveiro 1817 | | | Aveiro 1818 | | | Aveiro 1819 | | | Aveiro 1820 | | |
|-------------------|---------------|-----------|-------------|---------------|-----------|-------------|-------------|-----------|--------------|-------------|-----------|--------------|-------------|-----------|--------------|---------------|-----------|-------------|---------------|-----------|--------------|-------------|-----------|--------------|
| | vinho (verde) | | | vinho (verde) | | | vinho | | | vinho | | | vinho | | | vinho (verde) | | | vinho (verde) | | | vinho | | |
| | pip | \$ | valor | pip | \$ | valor | pip | \$ | valor | pip | \$ | valor | pip | \$ | valor | pip | \$ | valor | pip | \$ | valor | pip | \$ | valor |
| Destinos | | | | | | | | | | | | | | | | | | | | | | | | |
| GB | | | | | | | | | | 6 | 30 | 180 | | | | | | | | | | | | |
| Hol/P. Baixos | | | | | | | | | | 2 | 30 | 60 | | | | | | | | | | | | |
| Hamburgo | | | | | | | | | | | | | | | | | | | | | | | | |
| França | | | | | | | | | | | | | | | | | | | | | | | | |
| Espanha | | | | | | | | | | | | | | | | | | | | | | | | |
| Rússia | | | | | | | 125 | 20 | 2500 | | | | | | | | | | | | | | | |
| Suécia | 65 | 20 | 1300 | 48 | 20 | 950 | | | | | | | | | | | | | | | | | | |
| Dinamarca | | | | | | | | | | | | | | | | | | | | | | | | |
| Itália | | | | | | | | | | | | | | | | | | | | | | | | |
| Austria | | | | | | | | | | | | | | | | | | | | | | | | |
| Prússia | | | | | | | | | | | | | | | | | | | | | | | | |
| USA | | | | | | | | | | | | | | | | | | | | | | | | |
| Argentina | | | | | | | | | | | | | | | | | | | | | | | | |
| Barbária | | | | | | | | | | | | | | | | | | | | | | | | |
| Estrang | 65 | 20 | 1300 | 48 | 20 | 950 | 125 | 20 | 2500 | 8 | 30 | 240 | | | | | | | | | | | | |
| Rio Janeiro | 58 | 20 | 1160 | 61 | 40 | 2420 | 300 | 64 | 19200 | 388 | 64 | 24832 | 559 | 80 | 44680 | 200 | 20 | 4000 | 445 | 30 | 13350 | 358 | 39 | 14124 |
| Baia | | | | | | | | | | | | | | | | | | | | | | | | |
| Maranhão | | | | | | | | | | | | | | | | | | | | | | | | |
| Pará | | | | | | | | | | | | | | | | | | | | | | | | |
| Pernambuco | 74 | 20 | 1480 | | | | | | | | | | | | | | | | | | | | | |
| Paraíba | | | | | | | | | | | | | | | | | | | | | | | | |
| Seará | | | | | | | | | | | | | | | | | | | | | | | | |
| Santos | | | | | | | | | | | | | | | | | | | | | | | | |
| Brasil | 132 | 20 | 2640 | 61 | 40 | 2420 | 300 | 64 | 19200 | 388 | 64 | 24832 | 559 | 80 | 44680 | 200 | 20 | 4000 | 445 | 30 | 13350 | 358 | 39 | 14124 |
| Ásia | | | | | | | | | | | | | | | | | | | | | | | | |
| África | | | | | | | | | | | | | | | | | | | | | | | | |
| Ilhas | | | | | | | | | | | | | | | | | | | | | | | | |
| Col /Ilhas | | | | | | | | | | | | | | | | | | | | | | | | |
| TOTAL Pt | 197 | 20 | 3940 | 108 | 31 | 3370 | 425 | 51 | 21700 | 396 | 63 | 25072 | 559 | 80 | 44680 | 200 | 20 | 4000 | 445 | 30 | 13350 | 358 | 39 | 14124 |

Anex V (5.4.6.) Exp vº Aveiro

| Portos | Aveiro 1821 | | | Aveiro 1824 | | | Aveiro 1826 | | | Aveiro 1827 | | | Aveiro 1828 | | | Aveiro 1829 | | | Aveiro 1830 | | | Aveiro 1831 | | | | | |
|-------------------|---------------|-----------|--------------|---------------|-----------|-------------|---------------|-----------|--------------|-------------|-----------|--------------|-------------|-----------|-------------|-------------|-----------|--------------|-------------|-----------|--------------|-------------|-----------|--------------|--|--|--|
| | vinho (verde) | | | vinho (verde) | | | vinho (verde) | | | vinho | | | vinho | | | vinho | | | vinho | | | vinho | | | | | |
| | pip | \$ | valor | pip | \$ | valor | pip | \$ | valor | pip | \$ | valor | pip | \$ | valor | pip | \$ | valor | pip | \$ | valor | pip | \$ | valor | | | |
| Destinos | | | | | | | | | | | | | | | | | | | | | | | | | | | |
| GB | | | | 70 | 20 | 1400 | 1148 | 20 | 22960 | 321 | 36 | 11556 | | | | 193 | 36 | 6948 | 140 | 36 | 5040 | 436 | 36 | 15687 | | | |
| Hol/P. Baixos | | | | | | | | | | | | | 160 | 36 | 5760 | 296 | 36 | 10656 | 199 | 36 | 7155 | 180 | 36 | 6480 | | | |
| Hamburgo | | | | | | | | | | | | | | | | | | | | | | | | | | | |
| França | | | | | | | | | | | | | | | | | | | | | | | | | | | |
| Espanha | | | | | | | | | | | | | | | | | | | | | | | | | | | |
| Rússia | | | | | | | | | | | | | | | | | | | | | | | | | | | |
| Suécia | 55 | 30 | 1650 | | | | | | | | | | | | | | | | | | | | | | | | |
| Dinamarca | | | | | | | | | | | | | | | | | | | | | | | | | | | |
| Itália | | | | | | | | | | | | | | | | | | | | | | | | | | | |
| Austria | | | | | | | | | | | | | | | | | | | | | | | | | | | |
| Prússia | | | | | | | | | | | | | | | | | | | | | | | | | | | |
| USA | | | | | | | | | | | | | | | | | | | | | | | | | | | |
| Argentina | | | | | | | | | | | | | | | | | | | | | | | | | | | |
| Barbária | | | | | | | | | | | | | | | | | | | | | | | | | | | |
| Estrang | 55 | 30 | 1650 | 70 | 20 | 1400 | 1148 | 20 | 22960 | 321 | 36 | 11556 | 160 | 36 | 5760 | 489 | 36 | 17604 | 339 | 36 | 12195 | 616 | 36 | 22167 | | | |
| Rio Janeiro | 144 | 20 | 2880 | | | | | | | | | | | | | | | | | | | | | | | | |
| Baia | 443 | 20 | 8860 | | | | | | | | | | | | | | | | | | | | | | | | |
| Maranhão | | | | | | | | | | | | | | | | | | | | | | | | | | | |
| Pará | | | | | | | | | | | | | | | | | | | | | | | | | | | |
| Pernambuco | 165 | 20 | 3300 | | | | | | | | | | | | | | | | | | | | | | | | |
| Paraíba | | | | | | | | | | | | | | | | | | | | | | | | | | | |
| Seará | | | | | | | | | | | | | | | | | | | | | | | | | | | |
| Santos | | | | | | | | | | | | | | | | | | | | | | | | | | | |
| Brasil | 752 | 20 | 15040 | | | | | | | | | | | | | | | | | | | | | | | | |
| Asia | | | | | | | | | | | | | | | | | | | | | | | | | | | |
| África | | | | | | | | | | | | | | | | | | | | | | | | | | | |
| Ilhas | | | | | | | | | | | | | | | | | | | | | | | | | | | |
| Col /Ilhas | | | | | | | | | | | | | | | | | | | | | | | | | | | |
| TOTAL Pt | 807 | 21 | 16690 | 70 | 20 | 1400 | 1148 | 20 | 22960 | 321 | 36 | 11556 | 160 | 36 | 5760 | 489 | 36 | 17604 | 339 | 36 | 12195 | 616 | 36 | 22167 | | | |

5.4.7. - Exportações de vinho pelo porto de Caminha entre 1776 e 1831

| Portos | Caminha 1803 | | | Caminha 1805 | | | Caminha 1813 | | |
|-----------------|--------------|-----------|--------------|---------------|-----------|--------------|---------------|-----------|------------|
| | vinho | | | vinho (verde) | | | vinho (verde) | | |
| Destinos | pip | \$ | valor | pip | \$ | valor | pip | \$ | valor |
| GB | 6 | 20 | 120 | 119 | 24 | 2856 | | | |
| Hol/P. Baixos | | | | | | | | | |
| Hamburgo | | | | | | | | | |
| França | | | | | | | | | |
| Espanha | | | | | | | | | |
| Rússia | | | | 334 | 24 | 8016 | | | |
| Suécia | | | | | | | | | |
| Dinamarca | | | | | | | | | |
| Itália | | | | | | | | | |
| Austria | | | | | | | | | |
| Prússia | | | | 214 | 24 | 5136 | | | |
| USA | | | | | | | | | |
| Argentina | | | | | | | | | |
| Barbária | | | | | | | | | |
| Estrang | 6 | 20 | 120 | 667 | 24 | 16008 | | | |
| Rio Janeiro | 442 | 30 | 13260 | | | | 12 | 20 | 240 |
| Baia | | | | | | | 14 | 20 | 280 |
| Maranhão | 117 | 30 | 3510 | | | | | | |
| Pará | | | | | | | | | |
| Pernambuco | | | | | | | | | |
| Paraíba | | | | | | | | | |
| Seará | | | | | | | | | |
| Santos | | | | | | | | | |
| Brasil | 559 | 30 | 16770 | | | | 26 | 20 | 520 |
| Ásia | | | | | | | | | |
| África | | | | | | | | | |
| Ilhas | | | | | | | | | |
| Col /Ilhas | | | | | | | | | |
| TOTAL Pt | 565 | 30 | 16890 | 667 | 24 | 16008 | 26 | 20 | 520 |

5.4.8. - Exportações de vinho pelo porto de Vila do Conde entre 1776 e 1831

| Portos | Vª Conde 1820 | | | Vª Conde 1821 | | | Vª Conde 1826 | | | Vª Conde 1827 | | |
|-------------------|---------------|-----------|------------|---------------|-----------|------------|---------------|-----------|------------|---------------|-------------|-------------|
| | vinho (verde) | | | vinho (verde) | | | vinho (verde) | | | vinho (verde) | | |
| | pip | \$ | valor | pip | \$ | valor | pip | \$ | valor | pip | \$ | valor |
| Destinos | | | | | | | | | | | | |
| GB | | | | 2 | 30 | 60 | | | | | | |
| Hol/P. Baixos | | | | | | | | | | | | |
| Hamburgo | | | | | | | | | | | | |
| França | | | | | | | | | | | | |
| Espanha | | | | | | | | | | | | |
| Rússia | | | | | | | | | | | | |
| Suécia | | | | | | | | | | | | |
| Dinamarca | | | | | | | | | | | | |
| Itália | | | | | | | | | | | | |
| Austria | | | | | | | | | | | | |
| Prússia | | | | | | | | | | | | |
| USA | | | | | | | | | | | | |
| Argentina | | | | | | | | | | | | |
| Barbária | | | | | | | | | | | | |
| Estrang | | | | 2 | 30 | 60 | | | | | | |
| Rio Janeiro | | | | | | | | | | | | |
| Baia | | | | | | | | | | | | |
| Maranhão | 33 | 20 | 650 | | | | | | | | | |
| Pará | | | | | | | | | | | | |
| Pernambuco | | | | | | | | | | | | |
| Paraíba | | | | | | | | | | | | |
| Seará | | | | | | | | | | | | |
| Santos | | | | | | | | | | | | |
| Brasil | 33 | 20 | 650 | | | | | | | | | |
| Asia | | | | | | | | | | | | |
| África | | | | 11 | 20 | 220 | 8 | 20 | 160 | 0,5 | 29 | 14 |
| Ilhas | | | | | | | | | | | | |
| Col /Ilhas | | | | 11 | 20 | 220 | 8 | 20 | 160 | 0,5 | 28,8 | 14,4 |
| TOTAL Pt | 33 | 20 | 650 | 13 | 22 | 280 | 8 | 20 | 160 | 0,5 | 29 | 14 |

5.4.9. - Exportações de vinho pelos portos do Algarve entre 1776 e 1831

| Portos | ALG 1776 | | | ALG 1777 | | | ALG 1783 | | | ALG 1796 | | | ALG 1797 | | | ALG 1799 | | | ALG 1801 | | | ALG 1807 | | | ALG 1810 | | | |
|-------------------|------------|-----------|-------------|------------|-----------|-----------|-----------|-----------|------------|----------|-----------|-----------|-----------|-----------|------------|-----------|-----------|-------------|-----------|-----------|------------|------------|-----------|------------|-----------|-----------|-------------|--|
| | vinho | | | vinho | | | vinho | | | vinho | | | vinho | | | vinho | | | vinho | | | vinho | | | vinho | | | |
| Destinos | pip | \$ | valor | pip | \$ | valor | pip | \$ | valor | pip | \$ | valor | pip | \$ | valor | pip | \$ | valor | pip | \$ | valor | pip | \$ | valor | pip | \$ | valor | |
| GB | 163 | 22 | 3516 | | | | 33 | 19 | 629 | 6,5 | 12 | 78 | 9,4 | 29 | 271 | | | | | | | | | | | | | |
| Hol/P. Baixos | 0,3 | 22 | 7,2 | | | | | | | | | | 0,3 | 29 | 9 | | | | | | | | | | | | | |
| Hamburgo | | | | | | | | | | | | | | | | | | | | | | | | | | | | |
| França | | | | 0,2 | 15 | 3,0 | | | | | | | | | | | | | | | | | | | | | | |
| Espanha | | | | | | | | | | 0,3 | 18 | 6 | 0,9 | 18 | 16 | | | | | | | | | | | | | |
| Rússia | | | | | | | | | | | | | | | | | | | | | | | | | | | | |
| Suécia | | | | 1,2 | 15 | 18 | | | | | | | | | | | | | | | | | | | | | | |
| Dinamarca | | | | | | | | | | | | | | | | | | | | | | | | | | | | |
| Itália | | | | | | | | | | | | | | | | | | | | | | | | | | | | |
| Austria | | | | | | | | | | | | | | | | | | | | | | | | | | | | |
| Prússia | | | | | | | | | | | | | | | | | | | | | | | | | | | | |
| USA | | | | | | | | | | | | | | | | | | | | | | | | | | | | |
| Argentina | | | | | | | | | | | | | | | | | | | | | | | | | | | | |
| Barbária | | | | | | | | | | | | | | | | | | | | | | | | | | | | |
| Estrang | 163 | 22 | 3523 | 1,4 | 15 | 21 | 33 | 19 | 629 | 8 | 12 | 98 | 11 | 28 | 296 | 29 | 36 | 1060 | 22 | 30 | 657 | 5,2 | 24 | 125 | 46 | 72 | 3276 | |
| Rio Janeiro | | | | | | | | | | | | | | | | | | | | | | | | | | | | |
| Baia | | | | | | | | | | | | | | | | | | | | | | | | | | | | |
| Maranhão | | | | | | | | | | | | | | | | | | | | | | | | | | | | |
| Pará | | | | | | | | | | | | | | | | | | | | | | | | | | | | |
| Pernambuco | | | | | | | | | | | | | | | | | | | | | | | | | | | | |
| Paraíba | | | | | | | | | | | | | | | | | | | | | | | | | | | | |
| Seará | | | | | | | | | | | | | | | | | | | | | | | | | | | | |
| Santos | | | | | | | | | | | | | | | | | | | | | | | | | | | | |
| Brasil | | | | | | | | | | | | | | | | | | | | | | | | | | | | |
| Asia | | | | | | | | | | | | | | | | | | | | | | | | | | | | |
| África | | | | | | | | | | | | | | | | | | | | | | | | | | | | |
| Ilhas | | | | | | | | | | | | | | | | | | | | | | | | | | | | |
| Col /Ilhas | | | | | | | | | | | | | | | | | | | | | | | | | | | | |
| TOTAL Pt | 163 | 22 | 3523 | 1,4 | 15 | 21 | 33 | 19 | 629 | 8 | 12 | 98 | 11 | 28 | 296 | 29 | 36 | 1060 | 22 | 30 | 657 | 5,2 | 24 | 125 | 46 | 72 | 3276 | |

Anex V (5.4.9.) Exp vº Alg

| Portos | ALG 1812 | | | ALG 1813 | | | ALG 1824 | | | ALG 1825 | | | ALG 1826 | | | ALG 1827 | | | ALG 1831 | | |
|-------------------|----------|-----------|------------|-----------|-----------|------------|----------|-----------|-----------|----------|-----------|------------|----------|-----------|-----------|----------|-----------|-----------|------------|-----------|-----------|
| | vinho | | | vinho | | | vinho | | | vinho | | | vinho | | | vinho | | | vinho | | |
| | pip | \$ | valor | pip | \$ | valor | pip | \$ | valor | pip | \$ | valor | pip | \$ | valor | pip | \$ | valor | pip | \$ | valor |
| Destinos | | | | | | | | | | | | | | | | | | | | | |
| GB | 4 | 36 | 144 | 9 | 48 | 432 | 1 | 30 | 30 | 4 | 30 | 120 | 3 | 29 | 86 | 2 | 29 | 58 | 2,5 | 30 | 75 |
| Hol/P. Baixos | | | | | | | | | | | | | | | | | | | | | |
| Hamburgo | | | | | | | | | | | | | | | | | | | | | |
| França | | | | | | | | | | | | | | | | | | | | | |
| Espanha | | | | | | | | | | | | | | | | | | | | | |
| Rússia | | | | | | | | | | | | | | | | | | | | | |
| Suécia | | | | | | | | | | | | | | | | | | | | | |
| Dinamarca | | | | | | | | | | | | | | | | | | | | | |
| Itália | | | | | | | | | | | | | | | | | | | | | |
| Austria | | | | | | | | | | | | | | | | | | | | | |
| Prússia | | | | | | | | | | | | | | | | | | | | | |
| USA | | | | | | | | | | | | | | | | | | | | | |
| Argentina | | | | | | | | | | | | | | | | | | | | | |
| Barbária | | | | | | | | | | | | | | | | | | | | | |
| Estrang | 4 | 36 | 144 | 9 | 48 | 432 | 1 | 30 | 30 | 4 | 30 | 120 | 3 | 29 | 86 | 2 | 29 | 58 | 2,5 | 30 | 75 |
| Rio Janeiro | | | | 12 | 20 | 240 | | | | | | | | | | | | | | | |
| Baia | | | | | | | | | | | | | | | | | | | | | |
| Maranhão | | | | | | | | | | | | | | | | | | | | | |
| Pará | | | | | | | | | | | | | | | | | | | | | |
| Pernambuco | | | | | | | | | | | | | | | | | | | | | |
| Paraíba | | | | | | | | | | | | | | | | | | | | | |
| Seará | | | | | | | | | | | | | | | | | | | | | |
| Santos | | | | | | | | | | | | | | | | | | | | | |
| Brasil | | | | 12 | 20 | 240 | | | | | | | | | | | | | | | |
| Asia | | | | | | | | | | | | | | | | | | | | | |
| África | | | | | | | | | | | | | | | | | | | | | |
| Ilhas | | | | | | | | | | | | | | | | | | | | | |
| Col /Ilhas | | | | | | | | | | | | | | | | | | | | | |
| TOTAL Pt | 4 | 36 | 144 | 21 | 32 | 672 | 1 | 30 | 30 | 4 | 30 | 120 | 3 | 29 | 86 | 2 | 29 | 58 | 2,5 | 30 | 75 |



5.4.10. - Exportações de vinho pelos portos secos entre 1776 e 1831*

| Portos | Prov 1776 | | | Prov 1777 | | | Prov 1783 | | | Prov 1796 | | | Prov 1797 | | | Prov 1799 | | | Prov 1800 | | | Prov 1801 | | | | | |
|-----------------|-------------|-----------|--------------|-------------|-----------|--------------|-------------|-----------|--------------|-------------|-----------|--------------|-------------|-----------|--------------|-------------|-----------|--------------|-------------|-----------|--------------|------------|-----------|--------------|--|--|--|
| | vinho | | | vinho | | | vinho | | | vinho | | | vinho | | | vinho | | | vinho | | | vinho | | | | | |
| | pip | \$ | valor | pip | \$ | valor | pip | \$ | valor | pip | \$ | valor | pip | \$ | valor | pip | \$ | valor | pip | \$ | valor | pip | \$ | valor | | | |
| Destinos | | | | | | | | | | | | | | | | | | | | | | | | | | | |
| GB | | | | 9,4 | 15 | 142 | | | | | | | | | | | | | | | | | | | | | |
| Hol/P. Baixos | | | | | | | | | | | | | | | | | | | | | | | | | | | |
| Hamburgo | | | | | | | | | | | | | | | | | | | | | | | | | | | |
| França | | | | | | | | | | | | | | | | | | | | | | | | | | | |
| Espanha | 1850 | 11 | 20941 | 1129 | 12 | 13630 | 1377 | 11 | 15195 | 1940 | 17 | 33587 | 2267 | 22 | 49423 | 1007 | 36 | 36262 | 1133 | 36 | 40787 | 960 | 47 | 45202 | | | |
| Rússia | | | | | | | | | | | | | | | | | | | | | | | | | | | |
| Suécia | | | | | | | | | | | | | | | | | | | | | | | | | | | |
| Dinamarca | | | | | | | | | | | | | | | | | | | | | | | | | | | |
| Itália | | | | | | | | | | | | | | | | | | | | | | | | | | | |
| Austria | | | | | | | | | | | | | | | | | | | | | | | | | | | |
| Prússia | | | | | | | | | | | | | | | | | | | | | | | | | | | |
| USA | | | | | | | | | | | | | | | | | | | | | | | | | | | |
| Argentina | | | | | | | | | | | | | | | | | | | | | | | | | | | |
| Barbária | | | | | | | | | | | | | | | | | | | | | | | | | | | |
| Estrang | 1850 | 11 | 20941 | 1139 | 12 | 13771 | 1377 | 11 | 15195 | 1940 | 17 | 33587 | 2267 | 22 | 49423 | 1007 | 36 | 36262 | 1133 | 36 | 40787 | 960 | 47 | 45202 | | | |
| Rio Janeiro | | | | | | | | | | | | | | | | | | | | | | | | | | | |
| Baia | | | | | | | | | | | | | | | | | | | | | | | | | | | |
| Maranhão | | | | | | | | | | | | | | | | | | | | | | | | | | | |
| Pará | | | | | | | | | | | | | | | | | | | | | | | | | | | |
| Pernambuco | | | | | | | | | | | | | | | | | | | | | | | | | | | |
| Paraíba | | | | | | | | | | | | | | | | | | | | | | | | | | | |
| Seará | | | | | | | | | | | | | | | | | | | | | | | | | | | |
| Santos | | | | | | | | | | | | | | | | | | | | | | | | | | | |
| Brasil | | | | | | | | | | | | | | | | | | | | | | | | | | | |
| Ásia | | | | | | | | | | | | | | | | | | | | | | | | | | | |
| África | | | | | | | | | | | | | | | | | | | | | | | | | | | |
| Ilhas | | | | | | | | | | | | | | | | | | | | | | | | | | | |
| Col./Ilhas | | | | | | | | | | | | | | | | | | | | | | | | | | | |
| TOTAL Pt | 1850 | 11 | 20941 | 1139 | 12 | 13771 | 1377 | 11 | 15195 | 1940 | 17 | 33587 | 2267 | 22 | 49423 | 1007 | 36 | 36262 | 1133 | 36 | 40787 | 960 | 47 | 45202 | | | |

*Das Províncias do Minho, Trás-os-Montes, Beiras e Alentejo.

Anex V (5.4.10.) Exp vº Prov

| Portos | Prov 1802 | | | Prov 1803 | | | Prov 1804 | | | Prov 1805 | | | Prov 1806 | | | Prov 1807 | | | Prov 1809 | | | Prov 1810 | | |
|-------------------|-----------|----|-------|-----------|----|-------|-----------|----|-------|-----------|----|-------|-----------|----|-------|-----------|----|-------|-----------|----|-------|-----------|----|-------|
| | vinho | | | vinho | | | vinho | | | vinho | | | vinho | | | vinho | | | vinho | | | vinho | | |
| | pip | \$ | valor | pip | \$ | valor | pip | \$ | valor | pip | \$ | valor | pip | \$ | valor | pip | \$ | valor | pip | \$ | valor | pip | \$ | valor |
| Destinos | | | | | | | | | | | | | | | | | | | | | | | | |
| GB | | | | | | | | | | | | | | | | | | | | | | | | |
| Hol/P. Baixos | | | | | | | | | | | | | | | | | | | | | | | | |
| Hamburgo | | | | | | | | | | | | | | | | | | | | | | | | |
| França | | | | | | | | | | | | | | | | | | | | | | | | |
| Espanha | 1179 | 49 | 57762 | 775 | 48 | 37179 | 1007 | 48 | 48354 | 660 | 36 | 23717 | 1390 | 21 | 29180 | 878 | 20 | 17720 | 1331 | 31 | 41528 | 740 | 63 | 46290 |
| Rússia | | | | | | | | | | | | | | | | | | | | | | | | |
| Suécia | | | | | | | | | | | | | | | | | | | | | | | | |
| Dinamarca | | | | | | | | | | | | | | | | | | | | | | | | |
| Itália | | | | | | | | | | | | | | | | | | | | | | | | |
| Austria | | | | | | | | | | | | | | | | | | | | | | | | |
| Prússia | | | | | | | | | | | | | | | | | | | | | | | | |
| USA | | | | | | | | | | | | | | | | | | | | | | | | |
| Argentina | | | | | | | | | | | | | | | | | | | | | | | | |
| Barbária | | | | | | | | | | | | | | | | | | | | | | | | |
| Estrang | 1179 | 49 | 57762 | 775 | 48 | 37179 | 1007 | 48 | 48354 | 660 | 36 | 23717 | 1390 | 21 | 29180 | 878 | 20 | 17720 | 1331 | 31 | 41528 | 740 | 63 | 46290 |
| Rio Janeiro | | | | | | | | | | | | | | | | | | | | | | | | |
| Baia | | | | | | | | | | | | | | | | | | | | | | | | |
| Maranhão | | | | | | | | | | | | | | | | | | | | | | | | |
| Pará | | | | | | | | | | | | | | | | | | | | | | | | |
| Pernambuco | | | | | | | | | | | | | | | | | | | | | | | | |
| Paraíba | | | | | | | | | | | | | | | | | | | | | | | | |
| Seará | | | | | | | | | | | | | | | | | | | | | | | | |
| Santos | | | | | | | | | | | | | | | | | | | | | | | | |
| Brasil | | | | | | | | | | | | | | | | | | | | | | | | |
| Asia | | | | | | | | | | | | | | | | | | | | | | | | |
| Africa | | | | | | | | | | | | | | | | | | | | | | | | |
| Ilhas | | | | | | | | | | | | | | | | | | | | | | | | |
| Col /Ilhas | | | | | | | | | | | | | | | | | | | | | | | | |
| TOTAL Pt | 1179 | 49 | 57762 | 775 | 48 | 37179 | 1007 | 48 | 48354 | 660 | 36 | 23717 | 1390 | 21 | 29180 | 878 | 20 | 17720 | 1331 | 31 | 41528 | 740 | 63 | 46290 |

Anex V (5.4.10.) Exp vº Prov

| Portos | Prov 1811 | | | Prov 1812 | | | Prov 1813 | | | Prov 1814 | | | Prov 1815 | | | Prov 1816 | | | Prov 1817 | | | Prov 1818 | | |
|-------------------|-------------|-----------|--------------|------------|-----------|--------------|-------------|-----------|---------------|-------------|-----------|--------------|-------------|-----------|--------------|------------|-----------|--------------|-------------|-----------|--------------|------------|-----------|--------------|
| | vinho | | | vinho | | | vinho | | | vinho | | | vinho | | | vinho | | | vinho | | | vinho | | |
| | pip | \$ | valor | pip | \$ | valor | pip | \$ | valor | pip | \$ | valor | pip | \$ | valor | pip | \$ | valor | pip | \$ | valor | pip | \$ | valor |
| Destinos | | | | | | | | | | | | | | | | | | | | | | | | |
| GB | | | | | | | | | | | | | | | | | | | | | | | | |
| Hol/P. Baixos | | | | | | | | | | | | | | | | | | | | | | | | |
| Hamburgo | | | | | | | | | | | | | | | | | | | | | | | | |
| França | | | | | | | | | | | | | | | | | | | | | | | | |
| Espanha | 1065 | 36 | 37848 | 934 | 43 | 40344 | 1599 | 69 | 110561 | 1632 | 60 | 97489 | 1305 | 42 | 55418 | 820 | 30 | 24993 | 1054 | 24 | 25710 | 495 | 23 | 11240 |
| Rússia | | | | | | | | | | | | | | | | | | | | | | | | |
| Suécia | | | | | | | | | | | | | | | | | | | | | | | | |
| Dinamarca | | | | | | | | | | | | | | | | | | | | | | | | |
| Itália | | | | | | | | | | | | | | | | | | | | | | | | |
| Austria | | | | | | | | | | | | | | | | | | | | | | | | |
| Prússia | | | | | | | | | | | | | | | | | | | | | | | | |
| USA | | | | | | | | | | | | | | | | | | | | | | | | |
| Argentina | | | | | | | | | | | | | | | | | | | | | | | | |
| Barbária | | | | | | | | | | | | | | | | | | | | | | | | |
| Estrang | 1065 | 36 | 37848 | 934 | 43 | 40344 | 1599 | 69 | 110561 | 1632 | 60 | 97489 | 1305 | 42 | 55418 | 820 | 30 | 24993 | 1054 | 24 | 25710 | 495 | 23 | 11240 |
| Rio Janeiro | | | | | | | | | | | | | | | | | | | | | | | | |
| Baia | | | | | | | | | | | | | | | | | | | | | | | | |
| Maranhão | | | | | | | | | | | | | | | | | | | | | | | | |
| Pará | | | | | | | | | | | | | | | | | | | | | | | | |
| Pernambuco | | | | | | | | | | | | | | | | | | | | | | | | |
| Paraíba | | | | | | | | | | | | | | | | | | | | | | | | |
| Seará | | | | | | | | | | | | | | | | | | | | | | | | |
| Santos | | | | | | | | | | | | | | | | | | | | | | | | |
| Brasil | | | | | | | | | | | | | | | | | | | | | | | | |
| Ásia | | | | | | | | | | | | | | | | | | | | | | | | |
| Africa | | | | | | | | | | | | | | | | | | | | | | | | |
| Ilhas | | | | | | | | | | | | | | | | | | | | | | | | |
| Col /Ilhas | | | | | | | | | | | | | | | | | | | | | | | | |
| TOTAL Pt | 1065 | 36 | 37848 | 934 | 43 | 40344 | 1599 | 69 | 110561 | 1632 | 60 | 97489 | 1305 | 42 | 55418 | 820 | 30 | 24993 | 1054 | 24 | 25710 | 495 | 23 | 11240 |

Anex V (5.4.10.) Exp vº Prov

| Portos | Prov 1819 | | | Prov 1820 | | | Prov 1821 | | | Prov 1822 | | | Prov 1823 | | | Prov 1824 | | | Prov 1825 | | | Prov 1826 | | | Prov 1827 | | | | | |
|------------------|------------|-----------|-------------|------------|-----------|-------------|------------|-----------|--------------|------------|-----------|-------------|------------|-----------|--------------|------------|-----------|--------------|------------|-----------|--------------|------------|-----------|-------------|------------|-----------|--------------|--|--|--|
| | vinho | | | vinho | | | vinho | | | vinho | | | vinho | | | vinho | | | vinho | | | vinho | | | vinho | | | | | |
| | pip | \$ | valor | pip | \$ | valor | pip | \$ | valor | pip | \$ | valor | pip | \$ | valor | pip | \$ | valor | pip | \$ | valor | pip | \$ | valor | pip | \$ | valor | | | |
| Destinos | | | | | | | | | | | | | | | | | | | | | | | | | | | | | | |
| GB | | | | | | | | | | | | | | | | | | | | | | | | | | | | | | |
| Hol/P. Baixos | | | | | | | | | | | | | | | | | | | | | | | | | | | | | | |
| Hamburgo | | | | | | | | | | | | | | | | | | | | | | | | | | | | | | |
| França | | | | | | | | | | | | | | | | | | | | | | | | | | | | | | |
| Espanha | 403 | 21 | 8649 | 373 | 10 | 3708 | 650 | 16 | 10570 | 560 | 16 | 8980 | 951 | 15 | 14322 | 878 | 15 | 13483 | 860 | 17 | 14999 | 536 | 15 | 8105 | 639 | 23 | 14678 | | | |
| Rússia | | | | | | | | | | | | | | | | | | | | | | | | | | | | | | |
| Suécia | | | | | | | | | | | | | | | | | | | | | | | | | | | | | | |
| Dinamarca | | | | | | | | | | | | | | | | | | | | | | | | | | | | | | |
| Itália | | | | | | | | | | | | | | | | | | | | | | | | | | | | | | |
| Austria | | | | | | | | | | | | | | | | | | | | | | | | | | | | | | |
| Prússia | | | | | | | | | | | | | | | | | | | | | | | | | | | | | | |
| USA | | | | | | | | | | | | | | | | | | | | | | | | | | | | | | |
| Argentina | | | | | | | | | | | | | | | | | | | | | | | | | | | | | | |
| Barbária | | | | | | | | | | | | | | | | | | | | | | | | | | | | | | |
| Estrang | 403 | 21 | 8649 | 373 | 10 | 3708 | 650 | 16 | 10570 | 560 | 16 | 8980 | 951 | 15 | 14322 | 878 | 15 | 13483 | 860 | 17 | 14999 | 536 | 15 | 8105 | 639 | 23 | 14678 | | | |
| Rio Janeiro | | | | | | | | | | | | | | | | | | | | | | | | | | | | | | |
| Baia | | | | | | | | | | | | | | | | | | | | | | | | | | | | | | |
| Maranhão | | | | | | | | | | | | | | | | | | | | | | | | | | | | | | |
| Pará | | | | | | | | | | | | | | | | | | | | | | | | | | | | | | |
| Pernambuco | | | | | | | | | | | | | | | | | | | | | | | | | | | | | | |
| Paraíba | | | | | | | | | | | | | | | | | | | | | | | | | | | | | | |
| Seará | | | | | | | | | | | | | | | | | | | | | | | | | | | | | | |
| Santos | | | | | | | | | | | | | | | | | | | | | | | | | | | | | | |
| Brasil | | | | | | | | | | | | | | | | | | | | | | | | | | | | | | |
| Asia | | | | | | | | | | | | | | | | | | | | | | | | | | | | | | |
| Africa | | | | | | | | | | | | | | | | | | | | | | | | | | | | | | |
| Ilhas | | | | | | | | | | | | | | | | | | | | | | | | | | | | | | |
| Col/Ilhas | | | | | | | | | | | | | | | | | | | | | | | | | | | | | | |
| TOTAL Pt | 403 | 21 | 8649 | 373 | 10 | 3708 | 650 | 16 | 10570 | 560 | 16 | 8980 | 951 | 15 | 14322 | 878 | 15 | 13483 | 860 | 17 | 14999 | 536 | 15 | 8105 | 639 | 23 | 14678 | | | |

Anex V (5.4.10.) Exp vº Prov

| Portos | Prov 1828 | | | Prov 1829 | | | Prov 1830 | | | Prov 1831 | | |
|------------------|------------|-----------|--------------|------------|-----------|-------------|------------|-----------|--------------|------------|-----------|-------------|
| | vinho | | | vinho | | | vinho | | | vinho | | |
| Destinos | pip | \$ | valor | pip | \$ | valor | pip | \$ | valor | pip | \$ | valor |
| GB | | | | | | | | | | | | |
| Hol/P. Baixos | | | | | | | | | | | | |
| Hamburgo | | | | | | | | | | | | |
| França | | | | | | | | | | | | |
| Espanha | 608 | 18 | 10804 | 531 | 15 | 7992 | 565 | 20 | 11318 | 304 | 18 | 5464 |
| Rússia | | | | | | | | | | | | |
| Suécia | | | | | | | | | | | | |
| Dinamarca | | | | | | | | | | | | |
| Itália | | | | | | | | | | | | |
| Austria | | | | | | | | | | | | |
| Prússia | | | | | | | | | | | | |
| USA | | | | | | | | | | | | |
| Argentina | | | | | | | | | | | | |
| Barbária | | | | | | | | | | | | |
| Estrang | 608 | 18 | 10804 | 531 | 15 | 7992 | 565 | 20 | 11318 | 304 | 18 | 5464 |
| Rio Janeiro | | | | | | | | | | | | |
| Baía | | | | | | | | | | | | |
| Maranhão | | | | | | | | | | | | |
| Pará | | | | | | | | | | | | |
| Pernambuco | | | | | | | | | | | | |
| Paraíba | | | | | | | | | | | | |
| Seará | | | | | | | | | | | | |
| Santos | | | | | | | | | | | | |
| Brasil | | | | | | | | | | | | |
| Ásia | | | | | | | | | | | | |
| África | | | | | | | | | | | | |
| Ilhas | | | | | | | | | | | | |
| Col/Ilhas | | | | | | | | | | | | |
| TOTAL Pt | 608 | 18 | 10804 | 531 | 15 | 7992 | 565 | 20 | 11318 | 304 | 18 | 5464 |

Fonte : BGC de 1776 , 1777, 1783 e 1796 a 1831.

Anex V (5.5.1.) Exp ad Lx

5.5.1. - Exportações de aguardente pelo porto de Lisboa entre 1776 e 1831

| Portos | LX 1776 | | | LX 1777 | | | LX 1783 | | | LX 1796 | | | LX 1797 | | | LX 1798 | | | LX 1799 | | | LX 1800 | | |
|-------------------|------------|-----------|--------------|------------|-----------|--------------|------------|-----------|--------------|-------------|-----------|--------------|-------------|-----------|--------------|-------------|-----------|--------------|-------------|-----------|---------------|------------|-----------|--------------|
| | ad | | | ad | | | ad | | | ad | | | ad | | | ad | | | ad | | | ad | | |
| | pip | \$ | valor | pip | \$ | valor | pip | \$ | valor | pip | \$ | valor | pip | \$ | valor | pip | \$ | valor | pip | \$ | valor | pip | \$ | valor |
| Destinos | | | | | | | | | | | | | | | | | | | | | | | | |
| GB | 270 | 72 | 19457 | 240 | 72 | 17244 | 165 | 72 | 11880 | 39 | 57 | 2209 | 46 | 60 | 2760 | | | | 37 | 86 | 3197 | 18 | 90 | 1620 |
| Hol/P. Baixos | 12 | 72 | 886 | 9 | 72 | 648 | | | | 1,5 | 55 | 83 | 14 | 60 | 810 | | | | 6 | 86 | 518 | 23 | 90 | 2070 |
| Hamburgo | 3,1 | 72 | 225 | 3 | 72 | 216 | | | | | | | | | | | | | 28 | 86 | 2419 | 15 | 90 | 1350 |
| França | 2,9 | 72 | 206 | 1,5 | 72 | 108 | | | | 4,6 | 55 | 254 | | | | | | | 4,5 | 86 | 389 | 3 | 90 | 270 |
| Espanha | | | | | | | | | | | | | | | | | | | | | | | | |
| Rússia | | | | | | | | | | | | | | | | | | | | | | | | |
| Suécia | 8,3 | 72 | 600 | 29 | 72 | 2064 | | | | 22 | 55 | 1214 | | | | | | | | | | | | |
| Dinamarca | | | | | | | | | | | | | | | | | | | | | | 56 | 90 | 5040 |
| Itália | 5,6 | 72 | 402 | 2,5 | 72 | 180 | | | | 32 | 55 | 1766 | | | | | | | | | | | | |
| Austria | | | | | | | | | | | | | | | | | | | | | | | | |
| Prússia | | | | | | | | | | 10 | 55 | 524 | 12 | 60 | 720 | | | | | | | 4 | 90 | 360 |
| USA | | | | | | | | | | | | | | | | | | | | | | | | |
| Argentina | | | | | | | | | | 5 | 55 | 276 | 14 | 60 | 840 | | | | 1 | 86 | 86 | | | |
| Barbária | | | | | | | | | | | | | | | | | | | 77 | 86 | 6610 | 119 | 90 | 10710 |
| Estrang | 302 | 72 | 21776 | 287 | 72 | 20640 | 165 | 72 | 11880 | 113 | 56 | 6327 | 86 | 60 | 5130 | | | | | | | | | |
| Rio Janeiro | 28 | 72 | 1998 | 39 | 72 | 2808 | | | | 28 | 55 | 1518 | 4 | 60 | 258 | 12 | 72 | 850 | 7 | 78 | 556 | 22 | 84 | 1848 |
| Baia | 41 | 72 | 2979 | 23 | 72 | 1620 | | | | 404 | 55 | 22273 | 157 | 60 | 9442 | 182 | 72 | 13111 | 332 | 78 | 25901 | 97 | 84 | 8114 |
| Maranhão | 71 | 72 | 5141 | 47 | 72 | 3348 | | | | 368 | 55 | 20314 | 345 | 60 | 20702 | 427 | 72 | 30710 | 1006 | 78 | 78439 | 232 | 84 | 19460 |
| Pará | 203 | 72 | 14589 | 163 | 72 | 11700 | | | | 266 | 55 | 14665 | 190 | 60 | 11404 | 339 | 72 | 24420 | 331 | 78 | 25813 | 160 | 84 | 13432 |
| Pernambuco | 68 | 72 | 4891 | 84 | 72 | 6012 | | | | 79 | 55 | 4333 | 64 | 60 | 3834 | 29 | 72 | 2052 | 89 | 78 | 6963 | 56 | 84 | 4696 |
| Paraíba | | | | 1 | 72 | 72 | | | | 1 | 55 | 48 | | | | | | | 3 | 78 | 260 | | | |
| Seará | | | | | | | | | | | | | | | | | | | | | | | | |
| Santos | | | | | | | | | | 1 | 55 | 55 | 1 | 60 | 80 | | | | | | | | | |
| Brasil | 411 | 72 | 29598 | 355 | 72 | 25560 | | | | 1145 | 55 | 63206 | 762 | 60 | 45720 | 988 | 72 | 71143 | 1768 | 78 | 137933 | 566 | 84 | 47550 |
| Asia | | | | 50 | 72 | 3564 | | | | 3 | 55 | 166 | 21 | 60 | 1282 | 9 | 72 | 650 | 98 | 78 | 7649 | 12 | 84 | 1033 |
| África | 161 | 72 | 11557 | 63 | 72 | 4536 | | | | 129 | 57 | 7374 | 110 | 60 | 6591 | 68 | 72 | 4925 | 155 | 78 | 12085 | 127 | 84 | 10634 |
| Ilhas | | | | 3 | 72 | 216 | | | | 76 | 55 | 4199 | 56 | 60 | 3354 | 16 | 72 | 1176 | 41 | 78 | 3193 | 28 | 84 | 2324 |
| Col /Ilhas | 161 | 72 | 11557 | 116 | 72 | 8316 | | | | 208 | 57 | 11738 | 187 | 60 | 11227 | 94 | 72 | 6751 | 294 | 78 | 22927 | 167 | 84 | 13992 |
| TOTAL Pt | 874 | 72 | 62931 | 757 | 72 | 54516 | 165 | 72 | 11880 | 1466 | 55 | 81272 | 1035 | 60 | 62077 | 1082 | 72 | 77894 | 2139 | 78 | 167469 | 852 | 85 | 72251 |

Anex V (5.5.1.) Exp ad Lx

| Portos | LX 1801 | | | Lx 1802 | | | LX 1803 | | | LX 1804 | | | LX 1805 | | | LX 1806 | | | LX 1807 | | |
|-----------------|-------------|-----------|--------------|-------------|------------|---------------|-------------|------------|---------------|-------------|------------|---------------|-------------|------------|---------------|-------------|------------|---------------|------------|------------|--------------|
| | ad | | | ad | | | ad | | | ad | | | ad | | | ad | | | ad | | |
| | pip | \$ | valor | pip | \$ | valor | pip | \$ | valor | pip | \$ | valor | pip | \$ | valor | pip | \$ | valor | pip | \$ | valor |
| Destinos | | | | | | | | | | | | | | | | | | | | | |
| GB | 13 | 90 | 1125 | 13 | 120 | 1560 | | | | 27 | 120 | 3180 | 22 | 100 | 2200 | 42 | 100 | 4150 | 7 | 110 | 770 |
| Hol/P. Baixos | | | | | | | 1 | 120 | 120 | | | | | | | | | | | | |
| Hamburgo | 10 | 90 | 855 | 9 | 120 | 1080 | 2,5 | 120 | 300 | | | | 54 | 100 | 5350 | 32 | 100 | 3200 | | | |
| França | | | | 4 | 120 | 480 | | | | | | | 24 | 100 | 2350 | 1 | 100 | 100 | | | |
| Espanha | 1 | 90 | 90 | | | | 4 | 120 | 480 | | | | 2 | 100 | 200 | | | | 34 | 110 | 3740 |
| Rússia | | | | | | | 2,5 | 120 | 300 | | | | | | | 5 | 100 | 500 | 44 | 110 | 4785 |
| Suécia | 52 | 90 | 4635 | 22 | 120 | 2640 | 11 | 120 | 1320 | 16 | 120 | 1920 | 50 | 100 | 5000 | 15 | 100 | 1450 | | | |
| Dinamarca | 1,5 | 90 | 135 | | | | 13 | 120 | 1500 | | | | | | | 1 | 100 | 100 | | | |
| Itália | 84 | 90 | 7515 | 25 | 120 | 3000 | 32 | 120 | 3840 | 30 | 120 | 3540 | 17 | 100 | 1700 | 19 | 100 | 1850 | 8 | 110 | 880 |
| Austria | | | | | | | | | | | | | | | | | | | | | |
| Prússia | | | | | | | | | | | | | | | | | | | | | |
| USA | 1 | 90 | 90 | 1,5 | 120 | 180 | | | | | | | | | | 6,5 | 100 | 650 | 11 | 110 | 1155 |
| Argentina | | | | | | | | | | | | | | | | | | | | | |
| Barbária | | | | | | | | | | | | | | | | | | | | | |
| Estrang | 161 | 90 | 14445 | 75 | 120 | 8940 | 66 | 120 | 7860 | 72 | 120 | 8640 | 168 | 100 | 16800 | 120 | 100 | 12000 | 103 | 110 | 11330 |
| Rio Janeiro | 41 | 84 | 3480 | 14 | 159 | 2147 | 71 | 159 | 11210 | 37 | 109 | 4026 | 76 | 116 | 8831 | 53 | 116 | 6159 | 39 | 110 | 4290 |
| Baía | 265 | 84 | 22296 | 132 | 159 | 20909 | 319 | 159 | 50642 | 215 | 109 | 23392 | 212 | 116 | 24576 | 257 | 116 | 29863 | 138 | 110 | 15125 |
| Maranhão | 272 | 84 | 22865 | 415 | 159 | 65906 | 400 | 159 | 63600 | 405 | 109 | 44010 | 402 | 116 | 46654 | 308 | 116 | 35790 | 146 | 110 | 16060 |
| Pará | 114 | 84 | 9548 | 140 | 159 | 22260 | 237 | 159 | 37683 | 339 | 109 | 36829 | 314 | 116 | 36429 | 579 | 116 | 67280 | 223 | 110 | 24530 |
| Pernambuco | 61 | 84 | 5135 | 125 | 159 | 19875 | 57 | 159 | 9063 | 79 | 109 | 8541 | 88 | 116 | 10168 | 41 | 116 | 4706 | 75 | 110 | 8250 |
| Paraíba | | | | | | | | | | | | | | | | | | | | | |
| Seará | | | | | | | 3 | 159 | 477 | | | | 3 | 116 | 349 | 2 | 116 | 232 | 14 | 110 | 1540 |
| Santos | | | | | | | | | | | | | | | | | | | | | |
| Braail | 754 | 84 | 63325 | 825 | 159 | 131096 | 1086 | 159 | 172674 | 1074 | 109 | 116797 | 1093 | 116 | 127007 | 1240 | 116 | 144030 | 635 | 110 | 69795 |
| Asia | 38 | 84 | 3203 | 7,5 | 159 | 1193 | 24 | 159 | 3816 | 11 | 109 | 1197 | 17 | 116 | 1975 | 35 | 116 | 4067 | 43 | 110 | 4730 |
| África | 123 | 84 | 10297 | 266 | 159 | 42215 | 243 | 159 | 38637 | 352 | 109 | 38298 | 290 | 116 | 33640 | 355 | 116 | 41193 | 72 | 110 | 7920 |
| Ilhas | 2,7 | 84 | 230 | 60 | 159 | 9461 | 139 | 159 | 22022 | 153 | 114 | 17398 | 151 | 116 | 17546 | 147 | 116 | 17081 | 4,5 | 110 | 495 |
| Col /Ilhas | 163 | 84 | 13730 | 333 | 159 | 52868 | 406 | 159 | 64475 | 516 | 110 | 56893 | 458 | 116 | 53162 | 537 | 116 | 62341 | 120 | 110 | 13145 |
| TOTAL Pt | 1078 | 85 | 91499 | 1232 | 157 | 192903 | 1557 | 157 | 245009 | 1661 | 110 | 182330 | 1719 | 115 | 196968 | 1896 | 115 | 218371 | 857 | 110 | 94270 |

Anex V (5.5.1.) Exp ad Lx

| Portos | LX 1809 | | | LX 1810 | | | LX 1811 | | | LX 1812 | | | LX 1813 | | | LX 1814 | | | LX 1815 | | |
|-------------------|------------|------------|--------------|------------|------------|--------------|------------|------------|--------------|------------|------------|--------------|------------|------------|--------------|------------|------------|---------------|------------|------------|--------------|
| | ad | | | ad | | | ad | | | ad | | | ad | | | ad | | | ad | | |
| | pip | \$ | valor | pip | \$ | valor | pip | \$ | valor | pip | \$ | valor | pip | \$ | valor | pip | \$ | valor | pip | \$ | valor |
| Destinos | | | | | | | | | | | | | | | | | | | | | |
| GB | | | | | | | | | | | | | | | | | | | | | |
| Hol/P. Baixos | | | | | | | | | | | | | | | | | | | | | |
| Hamburgo | | | | | | | | | | | | | | | | | | | | | |
| França | | | | | | | | | | | | | | | | | | | | | |
| Espanha | | | | | | | | | | 15 | 150 | 2175 | | | | | | | | | |
| Rússia | | | | | | | | | | | | | | | | | | | | | |
| Suécia | | | | | | | | | | | | | | | | | | | | | |
| Dinamarca | | | | | | | | | | | | | | | | | | | | | |
| Itália | | | | | | | | | | | | | | | | | | | | | |
| Austria | | | | | | | | | | | | | | | | | | | | | |
| Prússia | | | | | | | | | | | | | | | | | | | | | |
| USA | 0,5 | 144 | 72 | | | | | | | | | | | | | | | | | | |
| Argentina | | | | | | | | | | | | | | | | | | | | | |
| Barbária | | | | | | | | | | | | | | | | | | | | | |
| Estrang | 0,5 | 144 | 72 | | | | | | | 15 | 150 | 2175 | | | | | | | | | |
| Rio Janeiro | 185 | 144 | 26640 | 2 | 150 | 300 | 3,5 | 160 | 560 | 17 | 162 | 2754 | 36 | 140 | 5040 | 39 | 120 | 4620 | 5,5 | 120 | 660 |
| Baia | 21 | 144 | 2952 | 42 | 150 | 6225 | 9 | 160 | 1440 | 45 | 162 | 7290 | 31 | 140 | 4270 | 35 | 120 | 4140 | 7,5 | 120 | 900 |
| Maranhão | 93 | 144 | 13392 | 22 | 150 | 3300 | 23 | 160 | 3600 | 29 | 162 | 4617 | 52 | 140 | 7210 | 163 | 120 | 19560 | 117 | 120 | 13980 |
| Pará | 78 | 144 | 11232 | 45 | 150 | 6750 | 10 | 160 | 1600 | 37 | 162 | 5994 | 37 | 140 | 5180 | 26 | 120 | 3120 | 66 | 120 | 7920 |
| Pernambuco | 13 | 144 | 1872 | 21 | 150 | 3075 | 4,5 | 160 | 720 | 11 | 162 | 1782 | 35 | 140 | 4900 | 29 | 120 | 3420 | 30 | 120 | 3600 |
| Paraíba | | | | | | | | | | | | | | | | | | | | | |
| Seará | 1 | 144 | 144 | | | | | | | | | | | | | | | | | | |
| Santos | | | | | | | | | | | | | | | | | | | | | |
| Brasil | 391 | 144 | 56232 | 131 | 150 | 19650 | 50 | 160 | 7920 | 139 | 162 | 22437 | 190 | 140 | 26600 | 291 | 120 | 34860 | 226 | 120 | 27060 |
| Asia | | | | 5 | 150 | 675 | | | | 31 | 162 | 5058 | 24 | 140 | 3360 | 120 | 120 | 14340 | 102 | 120 | 12180 |
| África | 7 | 144 | 1008 | 82 | 150 | 12225 | 13 | 160 | 2080 | 129 | 162 | 20898 | 84 | 140 | 11760 | 152 | 120 | 18240 | 20 | 120 | 2400 |
| Ilhas | | | | 6,5 | 150 | 975 | 273 | 150 | 40875 | 123 | 140 | 17220 | 40 | 160 | 6400 | 300 | 140 | 41930 | 270 | 140 | 37730 |
| Col /Ilhas | 7 | 144 | 1008 | 93 | 150 | 13875 | 286 | 150 | 42955 | 283 | 152 | 43176 | 148 | 145 | 21520 | 571 | 130 | 74510 | 391 | 134 | 52310 |
| TOTAL Pt | 398 | 144 | 57312 | 224 | 150 | 33525 | 335 | 152 | 50875 | 436 | 155 | 67788 | 338 | 142 | 48120 | 862 | 127 | 109370 | 617 | 129 | 79370 |

| Portos | LX 1816 | | | LX 1817 | | | LX 1818 | | | LX 1819 | | | LX 1820 | | | LX 1821 | | | LX 1822 | | | LX 1823 | | |
|-------------------|------------|------------|--------------|------------|------------|--------------|------------|------------|--------------|------------|------------|--------------|------------|-----------|--------------|------------|-----------|--------------|------------|-----------|--------------|------------|-----------|--------------|
| | ad | | | ad | | | ad | | | ad | | | ad | | | ad | | | ad | | | ad | | |
| | pip | \$ | valor | pip | \$ | valor | pip | \$ | valor | pip | \$ | valor | pip | \$ | valor | pip | \$ | valor | pip | \$ | valor | pip | \$ | valor |
| Destinos | | | | | | | | | | | | | | | | | | | | | | | | |
| GB | | | | | | | | | | | | | | | | | | | | | | | | |
| Hol/P. Baixos | | | | | | | | | | | | | | | | | | | | | | | | |
| Hamburgo | | | | | | | | | | | | | | | | | | | | | | | | |
| França | | | | | | | | | | | | | | | | | | | | | | | | |
| Espanha | | | | | | | | | | | | | | | | | | | | | | | | |
| Rússia | | | | | | | | | | | | | | | | | | | | | | | | |
| Suécia | | | | | | | | | | | | | | | | | | | | | | | | |
| Dinamarca | | | | | | | | | | | | | | | | | | | | | | | | |
| Itália | | | | | | | | | | | | | | | | | | | | | | | | |
| Austria | | | | | | | | | | | | | | | | | | | | | | | | |
| Prússia | | | | | | | | | | | | | | | | | | | | | | | | |
| USA | | | | | | | | | | | | | | | | | | | | | | | | |
| Argentina | | | | | | | | | | | | | | | | | | | | | | | | |
| Barbária | | | | | | | | | | | | | | | | | | | | | | | | |
| Estrang | | | | | | | | | | | | | | | | | | | | | | | | |
| Rio Janeiro | 89 | 120 | 10680 | 30 | 120 | 3600 | 15 | 112 | 1680 | 21 | 118 | 2468 | 57 | 72 | 4040 | 18 | 60 | 1050 | 7,5 | 57 | 428 | 3 | 56 | 168 |
| Baía | 89 | 120 | 10680 | 45 | 120 | 5340 | 8 | 112 | 896 | 66 | 118 | 7755 | 91 | 72 | 6507 | 22 | 60 | 1320 | 27 | 57 | 1539 | 68 | 58 | 3944 |
| Maranhão | 228 | 120 | 27360 | 450 | 120 | 54000 | 235 | 112 | 26320 | 357 | 118 | 41948 | 184 | 72 | 13156 | 352 | 60 | 21120 | 225 | 57 | 12825 | 21 | 58 | 1218 |
| Pará | 178 | 120 | 21360 | 163 | 120 | 19560 | 116 | 112 | 12992 | 72 | 118 | 8460 | 147 | 72 | 10511 | 46 | 60 | 2760 | 95 | 57 | 5415 | 3 | 58 | 174 |
| Pernambuco | 42 | 120 | 5040 | 20 | 120 | 2340 | 8 | 112 | 896 | 69 | 118 | 8108 | 29 | 72 | 2038 | 6 | 60 | 360 | 1 | 57 | 57 | | | |
| Paraíba | | | | | | | | | | 6 | 112 | 672 | 3,5 | 118 | 411 | 14 | 72 | 1001 | 2 | 60 | 120 | 3 | 57 | 171 |
| Seará | 2 | 120 | 240 | | | | | | | | | | | | | | | | | | | | | |
| Santos | | | | | | | | | | | | | | | | | | | | | | | | |
| Brasil | 628 | 120 | 75360 | 707 | 120 | 84840 | 388 | 112 | 43456 | 589 | 118 | 69149 | 521 | 72 | 37252 | 446 | 60 | 26730 | 359 | 57 | 20435 | 95 | 58 | 5504 |
| Asia | 67 | 120 | 7980 | 28 | 120 | 3360 | 10 | 112 | 1120 | 21 | 118 | 2468 | 6,5 | 72 | 465 | 1,5 | 60 | 90 | 19 | 57 | 1083 | 5 | 58 | 290 |
| África | 50 | 120 | 5940 | 2 | 120 | 240 | 27 | 112 | 3024 | 19 | 118 | 2174 | 15 | 72 | 1037 | 45 | 60 | 2670 | 28 | 57 | 1596 | | | |
| Ilhas | | | | 10 | 108 | 1080 | 6 | 120 | 720 | 14 | 120 | 1680 | 14 | 80 | 1120 | | | | | | | 126 | 60 | 7560 |
| Col /Ilhas | 116 | 120 | 13920 | 40 | 117 | 4680 | 43 | 113 | 4864 | 54 | 118 | 6321 | 35 | 75 | 2622 | 46 | 60 | 2760 | 47 | 57 | 2679 | 131 | 60 | 7850 |
| TOTAL Pt | 744 | 120 | 89280 | 747 | 120 | 89520 | 431 | 112 | 48320 | 642 | 118 | 75470 | 556 | 72 | 39873 | 492 | 60 | 29490 | 406 | 57 | 23114 | 226 | 59 | 13354 |

Anex V (5.5.1.) Exp ad Lx

| Portos | LX 1824 | | | LX 1825 | | | LX 1826 | | | LX 1827 | | | LX 1828 | | | LX 1829 | | | LX 1830 | | | LX 1831 | | |
|-------------------|-----------|-----------|-------------|------------|-----------|--------------|------------|-----------|--------------|------------|-----------|--------------|------------|-----------|-------------|------------|-----------|--------------|------------|-----------|--------------|------------|-----------|-------------|
| | ad | | | ad | | | ad | | | ad | | | ad | | | ad | | | ad | | | ad | | |
| | pip | \$ | valor | pip | \$ | valor | pip | \$ | valor | pip | \$ | valor | pip | \$ | valor | pip | \$ | valor | pip | \$ | valor | pip | \$ | valor |
| Destinos | | | | | | | | | | | | | | | | | | | | | | | | |
| GB | | | | | | | | | | | | | | | | | | | | | | | | |
| Hol/P. Baixos | | | | | | | | | | | | | | | | | | | | | | | | |
| Hamburgo | | | | | | | | | | | | | | | | | | | | | | | | |
| França | | | | | | | | | | | | | | | | | | | | | | | | |
| Espanha | | | | | | | | | | | | | | | | | | | | | | | | |
| Rússia | | | | | | | | | | | | | | | | | | | | | | | | |
| Suécia | | | | | | | | | | | | | | | | | | | | | | | | |
| Dinamarca | | | | | | | | | | | | | | | | | | | | | | | | |
| Itália | | | | | | | | | | | | | | | | | | | | | | | | |
| Austria | | | | | | | | | | | | | | | | | | | | | | | | |
| Prússia | | | | | | | | | | | | | | | | | | | | | | | | |
| USA | | | | | | | | | | | | | | | | | | | | | | | | |
| Argentina | 40 | 52 | 2054 | | | | | | | | | | | | | | | | | | | | | |
| Barbária | | | | | | | | | | | | | | | | | | | | | | | | |
| Estrang | 40 | 52 | 2054 | | | | | | | | | | | | | | | | | | | | | |
| Rio Janeiro | | | | 37 | 80 | 2960 | 54 | 70 | 3780 | 6,3 | 70 | 438 | | | | 1,5 | 70 | 105 | 6 | 70 | 420 | 17 | 70 | 1173 |
| Baia | | | | 8 | 80 | 640 | 15 | 70 | 1015 | 31 | 70 | 2170 | 10 | 70 | 700 | | | | 7 | 70 | 490 | 1,5 | 70 | 105 |
| Maranhão | 6,5 | 52 | 338 | 18 | 80 | 1400 | 127 | 70 | 8855 | 115 | 70 | 8050 | 14 | 70 | 980 | 93 | 70 | 6475 | 73 | 70 | 5110 | 45 | 70 | 3133 |
| Pará | 1,5 | 52 | 78 | 11 | 80 | 880 | 33 | 70 | 2310 | 42 | 70 | 2905 | 27 | 70 | 1855 | 8 | 70 | 560 | 15 | 70 | 1015 | 26 | 70 | 1820 |
| Pernambuco | 3,5 | 52 | 182 | 9 | 80 | 720 | | | | 6 | 70 | 420 | 2 | 70 | 140 | 15 | 70 | 1015 | 6,5 | 70 | 455 | | | |
| Paraíba | | | | | | | | | | | | | | | | | | | | | | | | |
| Seará | | | | 1 | 80 | 80 | 2,5 | 70 | 175 | 0,5 | 70 | 35 | 3 | 70 | 210 | | | | | | | | | |
| Santos | | | | | | | | | | | | | | | | | | | | | | | | |
| Brasil | 12 | 52 | 598 | 84 | 80 | 6680 | 231 | 70 | 16135 | 200 | 70 | 14018 | 56 | 70 | 3885 | 117 | 70 | 8155 | 107 | 70 | 7490 | 89 | 70 | 6230 |
| Asia | 18 | 52 | 936 | 6 | 80 | 480 | 4 | 70 | 280 | 19 | 70 | 1330 | | | | 1 | 70 | 70 | | | | 4,3 | 70 | 298 |
| África | | | | 61 | 80 | 4880 | 78 | 70 | 5460 | 208 | 70 | 14578 | 7 | 70 | 490 | 41 | 70 | 2870 | 2 | 70 | 140 | 14 | 70 | 963 |
| Ilhas | | | | 146 | 80 | 11680 | 378 | 70 | 26460 | 286 | 70 | 20038 | 41 | 70 | 2870 | 156 | 70 | 10885 | 112 | 70 | 7840 | 14 | 70 | 945 |
| Col /Ilhas | 18 | 52 | 936 | 213 | 80 | 17040 | 460 | 70 | 32200 | 514 | 70 | 35945 | 48 | 70 | 3360 | 198 | 70 | 13825 | 114 | 70 | 7980 | 32 | 70 | 2205 |
| TOTAL Pt | 69 | 52 | 3588 | 297 | 80 | 23720 | 691 | 70 | 48335 | 714 | 70 | 49963 | 104 | 70 | 7245 | 314 | 70 | 21980 | 221 | 70 | 15470 | 121 | 70 | 8435 |

5.5.2. - Exportações de aguardente pela barra do Porto entre 1776 e 1831

| Portos | PORTO 1776 | | | PORTO 1777 | | | PORTO 1796 | | | PORTO 1804 | | | PORTO 1805 | | | PORTO 1806 | | | PORTO 1807 | | | PORTO 1813 | | | PORTO 1815 | | | | |
|-------------------|------------|-----------|-------------|------------|-----------|--------------|------------|-----------|------------|------------|------------|-------------|------------|------------|-------------|------------|------------|--------------|------------|------------|--------------|------------|-----------|------------|------------|------------|--------------|--|--|
| | ad | | | ad | | | ad | | | ad | | | ad | | | ad | | | ad | | | ad | | | ad | | | | |
| | pip | \$ | valor | pip | \$ | valor | pip | \$ | valor | pip | \$ | valor | pip | \$ | valor | pip | \$ | valor | pip | \$ | valor | pip | \$ | valor | pip | \$ | valor | | |
| GB | | | | 281 | 60 | 16860 | | | | | | | | | | | | | | | | | | | | | | | |
| Hol/P.Baixos | | | | | | | | | | | | | | | | | | | | | | | | | | | | | |
| Hamburgo | 7 | 60 | 420 | 28 | 60 | 1680 | | | | | | | | | | | | | | | | | | | | | | | |
| França | | | | | | | | | | | | | | | | | | | | | | | | | | | | | |
| Espanha | | | | | | | | | | | | | | | | | | | | | | | | | | | | | |
| Rússia | | | | | | | | | | | | | | | | | | | | | | | | | | | | | |
| Suécia | | | | | | | | | | | | | | | | | | | | | | | | | | | | | |
| Dinamarca | | | | | | | | | | | | | | | | | | | | | | | | | | | | | |
| Itália | | | | | | | | | | | | | | | | | | | | | | | | | | | | | |
| Austria | | | | | | | | | | | | | | | | | | | | | | | | | | | | | |
| Prússia | | | | | | | | | | | | | | | | | | | | | | | | | | | | | |
| USA | | | | | | | | | | | | | | | | | | | | | | | | | | | | | |
| Argentina | | | | | | | | | | | | | | | | | | | | | | | | | | | | | |
| Barbária | | | | | | | | | | | | | | | | | | | | | | | | | | | | | |
| Estrang | 7 | 60 | 420 | 309 | 60 | 18540 | | | | | | | | | | | | | | | | | | | | | | | |
| Rio Janeiro | | | | 200 | 40 | 8000 | | | | 10 | 160 | 1600 | 10 | 160 | 1600 | 13 | 160 | 2080 | 20 | 160 | 3200 | | | | | | | | |
| Baia | 10 | 80 | 800 | | | | | | | | | | | | | 14 | 160 | 2240 | 40 | 160 | 6400 | | | | | | | | |
| Maranhão | | | | | | | 7 | 55 | 386 | 3,5 | 160 | 560 | | | | 78 | 160 | 12480 | 1 | 160 | 160 | 2,3 | 50 | 113 | | | | | |
| Pará | | | | | | | | | | 12 | 160 | 1840 | | | | | | | | | | | | | | | | | |
| Pernambuco | 15 | 80 | 1200 | | | | | | | | | | | | | 12 | 160 | 1920 | 15 | 160 | 2400 | | | | | | | | |
| Paraíba | | | | | | | | | | | | | | | | | | | | | | | | | | | | | |
| Seará | | | | | | | | | | | | | 2 | 160 | 320 | | | | | | | | | | | | | | |
| Santos | | | | | | | | | | | | | | | | | | | | | | | | | | | | | |
| Brasil | 25 | 80 | 2000 | 200 | 40 | 8000 | 7 | 55 | 386 | 25 | 160 | 4000 | 12 | 160 | 1920 | 117 | 160 | 18720 | 76 | 160 | 12160 | 2,3 | 50 | 113 | | | | | |
| Asia | | | | | | | | | | | | | | | | | | | | | | | | | | | | | |
| África | | | | | | | | | | | | | | | | | | | | | | | | | | | | | |
| Ilhas | | | | | | | | | | | | | | | | | | | | | | | | | | | | | |
| Col /Ilhas | | | | | | | | | | | | | | | | | | | | | | | | | | | | | |
| TOTAL Pt | 32 | 76 | 2420 | 509 | 52 | 26540 | 7 | 55 | 386 | 25 | 160 | 4000 | 12 | 160 | 1920 | 117 | 160 | 18720 | 76 | 160 | 12160 | 2,3 | 50 | 113 | 78 | 140 | 10920 | | |

Anex V (5.5.2.) Exp ad Porto

| Portos | PORTO 1816 | | | PORTO 1818 | | | PORTO 1819 | | | PORTO 1820 | | | PORTO 1821 | | | PORTO 1822 | | | PORTO 1824 | | | PORTO 1825 | | | PORTO 1827 | | | PORTO 1828 | | | | | |
|--------------|------------|-----|-------|------------|-----|-------|------------|----|-------|------------|-----|-------|------------|----|-------|------------|-----|-------|------------|----|-------|------------|-----|-------|------------|----|-------|------------|----|-------|---|----|-----|
| | ad | | | ad | | | ad | | | ad | | | ad | | | ad | | | ad | | | ad | | | ad | | | ad | | | | | |
| | pip | \$ | valor | pip | \$ | valor | pip | \$ | valor | pip | \$ | valor | pip | \$ | valor | pip | \$ | valor | pip | \$ | valor | pip | \$ | valor | pip | \$ | valor | pip | \$ | valor | | | |
| Destinos | | | | | | | | | | | | | | | | | | | | | | | | | | | | | | | | | |
| GB | | | | | | | | | | | | | | | | | | | | | | | | | | | | | | | | | |
| Hol/P.Baixos | | | | | | | | | | | | | | | | | | | | | | | | | | | | | | | | | |
| Hamburgo | | | | | | | | | | | | | | | | | | | | | | | | | | | | | | | | | |
| França | | | | | | | | | | | | | | | | | | | | | | | | | | | | | | | | | |
| Espanha | | | | | | | | | | | | | | | | | | | | | | | | | | | | | | | | | |
| Rússia | | | | | | | | | | | | | | | | | | | | | | | | | | | | | | | | | |
| Suécia | | | | | | | | | | | | | | | | | | | | | | | | | | | | | | | | | |
| Dinamarca | | | | | | | | | | | | | | | | | | | | | | | | | | | | | | | | | |
| Itália | | | | | | | | | | | | | | | | | | | | | | | | | | | | | | | | | |
| Austria | | | | | | | | | | | | | | | | | | | | | | | | | | | | | | | | | |
| Prússia | | | | | | | | | | | | | | | | | | | | | | | | | | | | | | | | | |
| USA | | | | | | | | | | | | | | | | | | | | | | | | | | | | | | | | | |
| Argentina | | | | | | | | | | | | | | | | | | | | | | | | | | | | | | | | | |
| Barbária | | | | | | | | | | | | | | | | | | | | | | | | | | | | | | | | | |
| Estrang | | | | | | | | | | | | | | | | | | | | | | | | | | | | | | | | | |
| Rio Janeiro | | | | | | | | | | | | | | | | 11 | 170 | 1870 | | | | 10 | 186 | 1860 | | | | | | | | | |
| Baia | | | | | | | | | | | | | | | | | | | | | | | | | | | | | | | | | |
| Maranhão | | | | 2 | 250 | 500 | | | | 1,5 | 250 | 375 | | | | | | | | | | | | | | | | 31 | 70 | 2135 | | | |
| Pará | | | | | | | | | | | | | | | | | | | | | | | | | | | | | | | | | |
| Pernambuco | | | | 13 | 250 | 3250 | | | | | | | | | | | | | | | | | | | | | | | | | | | |
| Paraíba | | | | | | | | | | | | | | | | | | | | | | | | | | | | | | | | | |
| Seará | | | | | | | | | | | | | | | | | | | | | | | | | | | | | | | | | |
| Santos | | | | | | | | | | | | | | | | | | | | | | | | | | | | | | | | | |
| Brasil | | | | 15 | 250 | 3750 | | | | 1,5 | 250 | 375 | | | | 11 | 170 | 1870 | | | | 10 | 186 | 1860 | | | | 31 | 70 | 2135 | | | |
| Asia | | | | | | | | | | | | | | | | | | | | | | | | | | | | 25 | 70 | 1750 | 8 | 70 | 525 |
| África | | | | | | | | | | | | | | | | | | | | | | | | | | | | | | | | | |
| Ilhas | 11 | 108 | 1188 | | | | 13 | 72 | 907 | | | | 6 | 50 | 300 | 3 | 60 | 150 | 19 | 66 | 1250 | | | | | | | 25 | 70 | 1750 | 8 | 70 | 525 |
| Col /Ilhas | 11 | 108 | 1188 | | | | 13 | 72 | 907 | | | | 6 | 50 | 300 | 3 | 60 | 150 | 19 | 66 | 1250 | | | | | | | 25 | 70 | 1750 | 8 | 70 | 525 |
| TOTAL Pt | 11 | 108 | 1188 | 15 | 250 | 3750 | 13 | 72 | 907 | 1,5 | 250 | 375 | 6 | 50 | 300 | 14 | 150 | 2020 | 19 | 66 | 1250 | 10 | 186 | 1860 | | | | 56 | 70 | 3885 | 8 | 70 | 525 |

Anex V (5.5.3.) Exp ad Set

5.5.3. - Exportações de aguardente pelo porto de Setúbal entre 1776 e 1831

| Portos | SET 1776 | | | SET 1777 | | | SET 1783 | | | SET 1796 | | | SET 1797 | | | SET 1800 | | | SET 1803 | | | SET 1805 | | | SET 1806 | | | SET 1807 | | | | | | | | |
|-------------------|------------|-----------|-----------|------------|-----------|------------|------------|-----------|-----------|-----------|-----------|------------|------------|-----------|------------|-----------|-----------|------------|----------|------------|------------|------------|------------|------------|----------|------------|------------|----------|------------|------------|--|--|--|--|--|--|
| | ad | | | ad | | | ad | | | ad | | | ad | | | ad | | | ad | | | ad | | | ad | | | ad | | | | | | | | |
| | pip | \$ | valor | pip | \$ | valor | pip | \$ | valor | pip | \$ | valor | pip | \$ | valor | pip | \$ | valor | pip | \$ | valor | pip | \$ | valor | pip | \$ | valor | pip | \$ | valor | | | | | | |
| Destinos | | | | | | | | | | | | | | | | | | | | | | | | | | | | | | | | | | | | |
| GB | | | | 0,8 | 58 | 44 | | | | 0,3 | 55 | 17 | | | | | | | 6 | 90 | 540 | | | | | | | | | | | | | | | |
| Hol/P. Baixos | | | | 0,4 | 58 | 25 | | | | | | | | | | | | | | | | | | | | | | | | | | | | | | |
| Hamburgo | | | | | | | | | | | | | | | | | | | | | | | | | | | | | | | | | | | | |
| França | | | | | | | | | | | | | | | | | | | | | | | | | | | | | | | | | | | | |
| Espanha | | | | | | | | | | | | | | | | | | | | | | | | | | | | | | | | | | | | |
| Rússia | | | | | | | | | | 14 | 55 | 793 | | | | | | | | | | | | | | | | | | | | | | | | |
| Suécia | | | | 4,6 | 58 | 267 | | | | | | | | | | | | | | | | | | | | | | | | | | | | | | |
| Dinamarca | 0,9 | 66 | 62 | | | | 0,3 | 54 | 16 | 1,8 | 55 | 99 | 1 | 60 | 60 | | | | 1 | 120 | 120 | | | | | | | | | | | | | | | |
| Itália | | | | | | | | | | | | | | | | | | | | | | | | | | | | | | | | | | | | |
| Austria | | | | | | | | | | | | | | | | | | | | | | | | | | | | | | | | | | | | |
| Prússia | | | | | | | | | | 0,1 | 60 | 4 | 0,4 | 60 | 22 | | | | | | | | | | | | | | | | | | | | | |
| USA | | | | | | | | | | 1 | 55 | 55 | 0,3 | 60 | 20 | | | | | | | | | | | | | | | | | | | | | |
| Argentina | | | | | | | | | | | | | | | | | | | | | | | | | | | | | | | | | | | | |
| Barbária | | | | | | | | | | | | | | | | | | | | | | | | | | | | | | | | | | | | |
| Estrang | 0,9 | 66 | 62 | 5,8 | 58 | 336 | 0,3 | 54 | 16 | 18 | 55 | 968 | 1,7 | 60 | 102 | 10 | 90 | 900 | 1 | 120 | 120 | 4,5 | 120 | 540 | 4 | 120 | 480 | 5 | 116 | 580 | | | | | | |
| Rio Janeiro | | | | | | | | | | | | | | | | | | | | | | | | | | | | | | | | | | | | |
| Baia | | | | | | | | | | | | | | | | | | | | | | | | | | | | | | | | | | | | |
| Maranhão | | | | | | | | | | | | | | | | | | | | | | | | | | | | | | | | | | | | |
| Pará | | | | | | | | | | | | | | | | | | | | | | | | | | | | | | | | | | | | |
| Pernambuco | | | | | | | | | | | | | | | | | | | | | | | | | | | | | | | | | | | | |
| Paraíba | | | | | | | | | | | | | | | | | | | | | | | | | | | | | | | | | | | | |
| Seará | | | | | | | | | | | | | | | | | | | | | | | | | | | | | | | | | | | | |
| Santos | | | | | | | | | | | | | | | | | | | | | | | | | | | | | | | | | | | | |
| Brasil | | | | | | | | | | | | | | | | | | | | | | | | | | | | | | | | | | | | |
| Asia | | | | | | | | | | | | | | | | | | | | | | | | | | | | | | | | | | | | |
| Africa | | | | | | | | | | | | | | | | | | | | | | | | | | | | | | | | | | | | |
| Ilhas | | | | | | | | | | | | | | | | | | | | | | | | | | | | | | | | | | | | |
| Col /Ilhas | | | | | | | | | | | | | | | | | | | | | | | | | | | | | | | | | | | | |
| TOTAL Pt | 0,9 | 66 | 62 | 5,8 | 58 | 336 | 0,3 | 54 | 16 | 18 | 55 | 968 | 1,7 | 60 | 102 | 10 | 90 | 900 | 1 | 120 | 120 | 4,5 | 120 | 540 | 4 | 120 | 480 | 5 | 116 | 580 | | | | | | |

Anex V (5.5.3.) Exp ad Set

| Portos | SET 1809 | | | SET 1810 | | |
|----------------|------------|-----------|------------|----------|------------|------------|
| | ad | | | ad | | |
| | pip | \$ | valor | pip | \$ | valor |
| Destinos | | | | | | |
| GB | | | | | | |
| Hol/P. Baixos | | | | | | |
| Hamburgo | | | | | | |
| França | | | | | | |
| Espanha | | | | | | |
| Rússia | | | | | | |
| Suécia | 1,6 | 90 | 147 | 1 | 150 | 150 |
| Dinamarca | | | | | | |
| Itália | | | | | | |
| Austria | | | | | | |
| Prússia | | | | | | |
| USA | | | | 1 | 150 | 150 |
| Argentina | | | | | | |
| Barbária | | | | | | |
| Estrang | 1,6 | 90 | 147 | 2 | 150 | 300 |

| | | | | | | |
|---------------|--|--|--|--|--|--|
| Rio Janeiro | | | | | | |
| Baia | | | | | | |
| Maranhão | | | | | | |
| Pará | | | | | | |
| Pernambuco | | | | | | |
| Paraíba | | | | | | |
| Seará | | | | | | |
| Santos | | | | | | |
| Brasil | | | | | | |

| | | | | | | |
|-------------------|--|--|--|--|--|--|
| Asia | | | | | | |
| Africa | | | | | | |
| Ilhas | | | | | | |
| Col /Ilhas | | | | | | |

| | | | | | | |
|-----------------|------------|-----------|------------|----------|------------|------------|
| TOTAL Pt | 1,6 | 90 | 147 | 2 | 150 | 300 |
|-----------------|------------|-----------|------------|----------|------------|------------|

5.5.4. - Exportações de aguardente pelo porto da Figueira entre 1776 e 1831

| Portos | FIG 1796 | | | FIG 1798 | | | FIG 1799 | | | FIG 1802 | | | FIG 1803 | | | FIG 1804 | | | FIG 1805 | | | FIG 1806 | | | FIG 1807 | | | | | |
|-----------------|------------|-----------|-------------|-----------|------------|-------------|------------|------------|--------------|------------|-----------|--------------|----------|------------|-------------|-----------|------------|-------------|------------|------------|--------------|-----------|------------|-------------|-----------|------------|-------------|----|-----|------|
| | ad | | | ad | | | ad | | | ad | | | ad | | | ad | | | ad | | | ad | | | ad | | | | | |
| | pip | \$ | valor | pip | \$ | valor | pip | \$ | valor | pip | \$ | valor | pip | \$ | valor | pip | \$ | valor | pip | \$ | valor | pip | \$ | valor | pip | \$ | valor | | | |
| Destinos | | | | | | | | | | | | | | | | | | | | | | | | | | | | | | |
| GB | | | | | | | | | | | | | | | | | | | | | | | | | | | | | | |
| Hol/P. Baixos | | | | | | | | | | | | | | | | | | | | | | | | | | | | | | |
| Hamburgo | | | | | | | | | | | | | | | | | | | | | | | | | | | | | | |
| França | | | | | | | | | | | | | | | | | | | | | | | | | | | | | | |
| Espanha | | | | | | | | | | | | | | | | | | | | | | | | | | | | | | |
| Rússia | | | | | | | | | | | | | | | | | | | | | | | | | | | | | | |
| Suécia | | | | | | | | | | | | | | | | | | | | | | | | | | | | | | |
| Dinamarca | | | | | | | | | | | | | | | | | | | | | | | | | | | | | | |
| Itália | | | | | | | | | | | | | | | | | | | | | | | | | | | | | | |
| Austria | | | | | | | | | | | | | | | | | | | | | | | | | | | | | | |
| Prússia | | | | | | | | | | | | | | | | | | | | | | | | | | | | | | |
| USA | | | | | | | | | | | | | | | | | | | | | | | | | | | | | | |
| Argentina | | | | | | | | | | | | | | | | | | | | | | | | | | | | | | |
| Barbária | | | | | | | | | | | | | | | | | | | | | | | | | | | | | | |
| Estrang | | | | | | | | | | | | | | | | | | | | | | | | | | | | | | |
| Rio Janeiro | 13 | 60 | 780 | | | | | | | | | | | | | 4,5 | 150 | 675 | 6 | 108 | 648 | 5,5 | 120 | 660 | 2 | 120 | 240 | | | |
| Baía | | | | | | | | | | | | | | | | 18 | 90 | 1650 | | | | | | | | | | | | |
| Maranhão | 107 | 54 | 5778 | 63 | 120 | 7560 | 106 | 100 | 10600 | | | | | | | | | | | | | | | | | | | | | |
| Pará | 20 | 54 | 1080 | | | | 98 | 100 | 9800 | | | | | | | | | | | | | 21 | 120 | 2520 | 5 | 160 | 800 | | | |
| Pernambuco | | | | | | | | | | | | | | | | | | | | | | | | | | | | | | |
| Paraíba | | | | | | | | | | | | | | | | | | | | | | | | | | | | | | |
| Seará | | | | | | | | | | | | | | | | | | | | | | | | | | | | | | |
| Santos | | | | | | | | | | | | | | | | | | | | | | | | | | | | | | |
| Brasil | 140 | 55 | 7638 | 63 | 120 | 7560 | 204 | 100 | 20400 | | | | | | | 23 | 102 | 2325 | 6 | 108 | 648 | 27 | 120 | 3180 | 7 | 149 | 1040 | | | |
| Asia | | | | | | | | | | | | | | | | | | | | | | | | | | | | | | |
| Africa | | | | | | | | | | | | | | | | 7 | 159 | 1113 | 23 | 150 | 3375 | 141 | 120 | 16920 | 28 | 150 | 4200 | 21 | 120 | 2520 |
| Ilhas | | | | | | | | | | | | | | | | 7 | 159 | 1113 | 23 | 150 | 3375 | 141 | 120 | 16920 | 28 | 150 | 4200 | 21 | 120 | 2520 |
| Col/Ilhas | | | | | | | | | | | | | | | | | | | | | | | | | | | | | | |
| TOTAL Pt | 140 | 55 | 7638 | 63 | 120 | 7560 | 204 | 100 | 20400 | 305 | 50 | 15250 | 7 | 159 | 1113 | 45 | 126 | 5700 | 147 | 120 | 17568 | 55 | 135 | 7380 | 28 | 127 | 3560 | | | |

Anex V (5.5.4.) Exp ad Fig

| Portos | FIG 1809 | | | FIG 1813 | | | FIG 1815 | | | FIG 1821 | | | FIG 1822 | | | FIG 1823 | | | FIG 1824 | | | FIG 1825 | | | FIG 1826 | | | | | |
|-----------------|-----------|------------|-------------|-----------|------------|-------------|-----------|------------|-------------|-----------|-----------|-------------|----------|-----------|-----------|----------|------------|------------|----------|-----------|------------|-----------|-----------|-------------|-----------|-----------|-------------|--|--|--|
| | ad | | | ad | | | ad | | | ad | | | ad | | | ad | | | ad | | | ad | | | ad | | | | | |
| | pip | \$ | valor | pip | \$ | valor | pip | \$ | valor | pip | \$ | valor | pip | \$ | valor | pip | \$ | valor | pip | \$ | valor | pip | \$ | valor | pip | \$ | valor | | | |
| Destinos | | | | | | | | | | | | | | | | | | | | | | | | | | | | | | |
| GB | | | | | | | | | | | | | | | | | | | | | | | | | | | | | | |
| Hol/P. Baixos | | | | | | | | | | | | | | | | | | | | | | | | | | | | | | |
| Hamburgo | | | | | | | | | | | | | | | | | | | | | | | | | | | | | | |
| França | | | | | | | | | | | | | | | | | | | | | | | | | | | | | | |
| Espanha | | | | | | | | | | | | | | | | | | | | | | | | | | | | | | |
| Rússia | | | | | | | | | | | | | | | | | | | | | | | | | | | | | | |
| Suécia | | | | | | | | | | | | | | | | | | | | | | | | | | | | | | |
| Dinamarca | | | | | | | | | | | | | | | | | | | | | | | | | | | | | | |
| Itália | | | | | | | | | | | | | | | | | | | | | | | | | | | | | | |
| Austria | | | | | | | | | | | | | | | | | | | | | | | | | | | | | | |
| Prússia | | | | | | | | | | | | | | | | | | | | | | | | | | | | | | |
| USA | | | | | | | | | | | | | | | | | | | | | | | | | | | | | | |
| Argentina | | | | | | | | | | | | | | | | | | | | | | | | | | | | | | |
| Barbária | | | | | | | | | | | | | | | | | | | | | | | | | | | | | | |
| Estrang | | | | | | | | | | | | | | | | | | | | | | | | | | | | | | |
| Rio Janeiro | | | | | | | | | | | | | | | | | | | | | | | | | | | | | | |
| Baia | | | | | | | | | | | | | | | | | | | | | | | | | | | | | | |
| Maranhão | | | | | | | | | | | | | | | | | | | | | | | | | | | | | | |
| Pará | | | | | | | | | | | | | | | | | | | | | | | | | | | | | | |
| Pernambuco | 12 | 120 | 1440 | | | | | | | | | | | | | | | | | | | | | | | | | | | |
| Parafba | | | | | | | | | | | | | | | | | | | | | | | | | | | | | | |
| Seará | | | | | | | | | | | | | | | | | | | | | | | | | | | | | | |
| Santos | | | | | | | | | | | | | | | | | | | | | | | | | | | | | | |
| Brasil | 12 | 120 | 1440 | | | | | | | 20 | 60 | 1200 | | | | | | | | | | | | | 2 | 60 | 120 | | | |
| Ásia | | | | | | | | | | | | | | | | | | | | | | | | | | | | | | |
| África | | | | 15 | 140 | 2100 | 12 | 120 | 1380 | | | | 1 | 72 | 72 | 2 | 120 | 240 | 5 | 66 | 329 | 19 | 68 | 1260 | 53 | 60 | 3165 | | | |
| Ilhas | | | | 15 | 140 | 2100 | 12 | 120 | 1380 | | | | 1 | 72 | 72 | 2 | 120 | 240 | 5 | 66 | 329 | 19 | 68 | 1260 | 53 | 60 | 3165 | | | |
| Col /Ilhas | | | | | | | | | | | | | | | | | | | | | | | | | | | | | | |
| TOTAL Pt | 12 | 120 | 1440 | 15 | 140 | 2100 | 12 | 120 | 1380 | 20 | 60 | 1200 | 1 | 72 | 72 | 2 | 120 | 240 | 5 | 66 | 329 | 19 | 68 | 1260 | 55 | 60 | 3285 | | | |

Anex V (5.5.4.) Exp ad Fig

| Portos | FIG 1827 | | | FIG 1828 | | | FIG 1829 | | | FIG 1830 | | |
|-------------------|-----------|-----------|-------------|-----------|-----------|------------|----------|-----------|------------|-----------|-----------|-------------|
| | ad | | | ad | | | ad | | | ad | | |
| Destinos | pip | \$ | valor | pip | \$ | valor | pip | \$ | valor | pip | \$ | valor |
| GB | | | | | | | | | | | | |
| Hol/P. Baixos | | | | | | | | | | | | |
| Hamburgo | | | | | | | | | | | | |
| França | | | | | | | | | | | | |
| Espanha | | | | | | | | | | | | |
| Rússia | | | | | | | | | | | | |
| Suécia | | | | | | | | | | | | |
| Dinamarca | | | | | | | | | | | | |
| Itália | | | | | | | | | | | | |
| Austria | | | | | | | | | | | | |
| Prússia | | | | | | | | | | | | |
| USA | | | | | | | | | | | | |
| Argentina | | | | | | | | | | | | |
| Barbária | | | | | | | | | | | | |
| Estrang | | | | | | | | | | | | |
| Rio Janeiro | | | | | | | 3 | 60 | 180 | | | |
| Baia | | | | | | | | | | | | |
| Maranhão | | | | 4 | 60 | 240 | | | | | | |
| Pará | | | | | | | | | | | | |
| Pernambuco | | | | | | | | | | | | |
| Paraíba | | | | | | | | | | | | |
| Seará | | | | | | | | | | | | |
| Santos | | | | | | | | | | | | |
| Brasil | | | | 4 | 60 | 240 | 3 | 60 | 180 | | | |
| Asia | | | | | | | | | | | | |
| Africa | | | | | | | | | | | | |
| Ilhas | 53 | 60 | 3150 | 7 | 60 | 420 | | | | 44 | 60 | 2640 |
| Col /Ilhas | 53 | 60 | 3150 | 7 | 60 | 420 | | | | 44 | 60 | 2640 |
| TOTAL Pt | 53 | 60 | 3150 | 11 | 60 | 660 | 3 | 60 | 180 | 44 | 60 | 2640 |

Anex V (5.5.5.) Exp ad Viana

5.5.5. - Exportações de aguardente pelo porto de Viana entre 1776 e 1831

| Portos | Viana 1804 | | | Viana 1805 | | | Viana 1806 | | |
|-----------------|------------|------------|------------|------------|------------|------------|------------|------------|------------|
| | ad | | | ad | | | ad | | |
| | pip | S | valor | pip | S | valor | pip | S | valor |
| GB | 4,2 | 114 | 475 | | | | | | |
| Hol/P. Baixos | | | | | | | | | |
| Hamburgo | | | | | | | | | |
| França | | | | | | | | | |
| Espanha | | | | | | | | | |
| Rússia | | | | 1 | 108 | 108 | 1,5 | 108 | 162 |
| Suécia | | | | | | | | | |
| Dinamarca | | | | | | | | | |
| Itália | | | | | | | | | |
| Austria | | | | | | | | | |
| Prússia | | | | | | | | | |
| USA | | | | | | | | | |
| Argentina | | | | | | | | | |
| Barbária | | | | | | | | | |
| Estrang | 4,2 | 114 | 475 | 1 | 108 | 108 | 1,5 | 108 | 162 |
| Rio Janeiro | | | | | | | | | |
| Baia | | | | | | | | | |
| Maranhão | | | | | | | | | |
| Pará | | | | | | | | | |
| Pernambuco | | | | | | | | | |
| Paraíba | | | | | | | | | |
| Seará | | | | | | | | | |
| Santos | | | | | | | | | |
| Brasil | | | | | | | | | |
| Ásia | | | | | | | | | |
| África | | | | | | | | | |
| Ilhas | | | | | | | | | |
| Col /Ilhas | | | | | | | | | |
| TOTAL Pt | 4,2 | 114 | 475 | 1 | 108 | 108 | 1,5 | 108 | 162 |

5.5.6. - Exportações de aguardente pelos portos do Algarve entre 1776 e 1831

| Portos | ALG 1776 | | | ALG 1796 | | |
|----------------|------------|-----------|------------|------------|-----------|-----------|
| | ad | | | ad | | |
| Destinos | pip | \$ | valor | pip | \$ | valor |
| GB | 5,4 | 48 | 261 | 0,3 | 60 | 18 |
| Hol/P. Baixos | | | | | | |
| Hamburgo | | | | | | |
| França | | | | | | |
| Espanha | | | | | | |
| Rússia | | | | | | |
| Suécia | | | | | | |
| Dinamarca | | | | | | |
| Itália | | | | | | |
| Austria | | | | | | |
| Prússia | | | | | | |
| USA | | | | | | |
| Argentina | | | | | | |
| Barbária | | | | | | |
| Estrang | 5,4 | 48 | 261 | 0,3 | 60 | 18 |

| | | | | | | |
|---------------|--|--|--|--|--|--|
| Rio Janeiro | | | | | | |
| Baia | | | | | | |
| Maranhão | | | | | | |
| Pará | | | | | | |
| Pernambuco | | | | | | |
| Paraíba | | | | | | |
| Seará | | | | | | |
| Santos | | | | | | |
| Brasil | | | | | | |

| | | | | | | |
|--------------------|--|--|--|--|--|--|
| Asia | | | | | | |
| África | | | | | | |
| Ilhas | | | | | | |
| Col / Ilhas | | | | | | |

| | | | | | | |
|-----------------|------------|-----------|------------|------------|-----------|-----------|
| TOTAL Pt | 5,4 | 48 | 261 | 0,3 | 60 | 18 |
|-----------------|------------|-----------|------------|------------|-----------|-----------|

5.5.7. - Exportações de aguardente pelos portos secos entre 1776 e 1831*

| Destinos | Prov 1796 | | | Prov 1797 | | | Prov 1805 | | | Prov 1806 | | | Prov 1809 | | | Prov 1812 | | | Prov 1814 | | | Prov 1823 | | |
|------------------|------------|------------|------------|------------|------------|------------|-----------|------------|------------|-----------|------------|-------------|------------|------------|------------|-----------|------------|------------|-----------|-----------|------------|------------|-----------|------------|
| | ad | | | ad | | | ad | | | ad | | | ad | | | ad | | | ad | | | ad | | |
| | pip | \$ | valor | pip | \$ | valor | pip | \$ | valor | pip | \$ | valor | pip | \$ | valor | pip | \$ | valor | pip | \$ | valor | pip | \$ | valor |
| GB | | | | | | | | | | | | | | | | | | | | | | | | |
| Hol/P. Baixos | | | | | | | | | | | | | | | | | | | | | | | | |
| Hamburgo | | | | | | | | | | | | | | | | | | | | | | | | |
| França | | | | | | | | | | | | | | | | | | | | | | | | |
| Espanha | 4,1 | 144 | 586 | 3,8 | 144 | 547 | 2 | 108 | 216 | 23 | 109 | 2526 | 3,3 | 108 | 356 | 2 | 180 | 360 | 11 | 90 | 992 | 7,9 | 90 | 714 |
| Rússia | | | | | | | | | | | | | | | | | | | | | | | | |
| Suécia | | | | | | | | | | | | | | | | | | | | | | | | |
| Dinamarca | | | | | | | | | | | | | | | | | | | | | | | | |
| Itália | | | | | | | | | | | | | | | | | | | | | | | | |
| Austria | | | | | | | | | | | | | | | | | | | | | | | | |
| Prússia | | | | | | | | | | | | | | | | | | | | | | | | |
| USA | | | | | | | | | | | | | | | | | | | | | | | | |
| Argentina | | | | | | | | | | | | | | | | | | | | | | | | |
| Barbária | | | | | | | | | | | | | | | | | | | | | | | | |
| Estrang | 4,1 | 144 | 586 | 3,8 | 144 | 547 | 2 | 108 | 216 | 23 | 109 | 2526 | 3,3 | 108 | 356 | 2 | 180 | 360 | 11 | 90 | 992 | 7,9 | 90 | 714 |
| Rio Janeiro | | | | | | | | | | | | | | | | | | | | | | | | |
| Baia | | | | | | | | | | | | | | | | | | | | | | | | |
| Maranhão | | | | | | | | | | | | | | | | | | | | | | | | |
| Pará | | | | | | | | | | | | | | | | | | | | | | | | |
| Pernambuco | | | | | | | | | | | | | | | | | | | | | | | | |
| Paraíba | | | | | | | | | | | | | | | | | | | | | | | | |
| Seará | | | | | | | | | | | | | | | | | | | | | | | | |
| Santos | | | | | | | | | | | | | | | | | | | | | | | | |
| Brasil | | | | | | | | | | | | | | | | | | | | | | | | |
| Asia | | | | | | | | | | | | | | | | | | | | | | | | |
| Africa | | | | | | | | | | | | | | | | | | | | | | | | |
| Ilhas | | | | | | | | | | | | | | | | | | | | | | | | |
| Col/Ilhas | | | | | | | | | | | | | | | | | | | | | | | | |
| TOTAL Pt | 4,1 | 144 | 586 | 3,8 | 144 | 547 | 2 | 108 | 216 | 23 | 109 | 2526 | 3,3 | 108 | 356 | 2 | 180 | 360 | 11 | 90 | 992 | 7,9 | 90 | 714 |

*Das Provincias do Minho, Trás-os-Montes, Beiras e Alentejo.

5.6.1. - Exportações de vinagre pelo porto de Lisboa entre 1776 e 1831

| Portos | LX 1776 | | | LX 1777 | | | LX 1796 | | | LX 1797 | | | LX 1798 | | | LX 1799 | | | LX 1800 | | | LX 1801 | | |
|-------------------|------------|-----------|-------------|------------|-----------|-------------|-------------|-----------|--------------|-------------|-----------|--------------|------------|-----------|--------------|------------|-----------|-------------|------------|-----------|--------------|---------------|-----------|----------------|
| | vg | | | vg | | | vg | | | vg | | | vg | | | vg | | | vg | | | vg | | |
| | pip | \$ | valor | pip | \$ | valor | pip | \$ | valor | pip | \$ | valor | pip | \$ | valor | pip | \$ | valor | pip | \$ | valor | pip | \$ | valor |
| GB | 0,9 | 10 | 8,3 | 10 | 11 | 112 | 163 | 21 | 3429 | 40 | 18 | 719 | | | | 225 | 18 | 4046 | 35 | 30 | 1040 | | | |
| Hol/P. Baixos | | | | | | | | | | | | | | | | | | | | | | | | |
| Hamburgo | 1,0 | 10 | 10 | | | | 1,9 | 21 | 41 | | | | | | | | | | | | | | | |
| França | | | | | | | | | | | | | | | | | | | | | | | | |
| Espanha | | | | | | | | | | | | | | | | | | | | | | | | |
| Rússia | | | | | | | 37 | 21 | 777 | | | | | | | | | | | | | | | |
| Suécia | | | | | | | 1 | 21 | 21 | | | | | | | | | | | | | | | |
| Dinamarca | | | | | | | | | | | | | | | | | | | | | | | | |
| Itália | | | | | | | | | | | | | | | | | | | | | | | | |
| Austria | | | | | | | | | | | | | | | | | | | | | | | | |
| Prússia | | | | | | | | | | | | | | | | | | | | | | | | |
| USA | | | | | | | 3,2 | 21 | 67,2 | | | | | | | | | | | | | | | |
| Argentina | | | | | | | | | | | | | | | | | | | | | | | | |
| Barbária | | | | | | | | | | | | | | | | | | | | | | | | |
| Estrang | 1,9 | 10 | 18 | 10 | 11 | 112 | 206 | 21 | 4334 | 40 | 18 | 719 | | | | 225 | 18 | 4046 | 35 | 30 | 1040 | | | |
| Rio Janeiro | 351 | 10 | 3372 | 305 | 10 | 2929 | 478 | 21 | 10039 | 458 | 21 | 9609 | 160 | 18 | 2878 | | | | 173 | 30 | 5189 | 668,0 | 36 | 24049,2 |
| Baía | 157 | 10 | 1506 | 164 | 10 | 1570 | 456 | 21 | 9577 | 492 | 21 | 10326 | 164 | 18 | 2955 | | | | 388 | 30 | 11635 | 467,7 | 36 | 16838,4 |
| Maranhão | 2,8 | 10 | 27 | 5 | 10 | 48 | 113 | 21 | 2381 | 100 | 21 | 2092 | 91 | 18 | 1638 | | | | 79 | 30 | 2371 | 96,3 | 36 | 3468,0 |
| Pará | 2,7 | 10 | 26 | 1,2 | 10 | 12 | 100 | 21 | 2090 | 37 | 21 | 767 | 64 | 18 | 1152 | | | | 14 | 30 | 427 | 28,3 | 36 | 1020,0 |
| Pernambuco | 60 | 10 | 580 | 49 | 10 | 475 | 169 | 21 | 3550 | 110 | 21 | 2311 | 126 | 18 | 2276 | | | | 215 | 30 | 6443 | 233,4 | 36 | 8402,4 |
| Paraíba | 6,7 | 10 | 64 | 2,5 | 10 | 24 | 2,9 | 21 | 60 | | | | | | | | | | | | | | | |
| Seará | | | | | | | | | | | | | | | | | | | | | | | | |
| Santos | | | | | | | 14 | 21 | 294 | 34 | 21 | 723,8 | 6 | 18 | 108 | | | | | | | | | |
| Brasil | 581 | 10 | 5575 | 527 | 10 | 5058 | 1333 | 21 | 27991 | 1230 | 21 | 25830 | 612 | 18 | 11007 | | | | 869 | 30 | 26065 | 1493,8 | 36 | 53778,0 |
| Asia | 12 | 10 | 118 | 2 | 10 | 19 | 0,4 | 21 | 8,4 | 10 | 21 | 210 | 21 | 18 | 379 | | | | 75 | 30 | 2256 | 23,0 | 36 | 826,8 |
| África | 33 | 10 | 313 | 13 | 10 | 120 | 0,3 | 21 | 5,6 | 42 | 22 | 929 | 4,6 | 18 | 83 | | | | 11 | 30 | 330 | 33,2 | 36 | 1196,4 |
| Ilhas | | | | | | | 7,1 | 21 | 149 | | | | 7,3 | 18 | 132 | | | | | | | 21,9 | 36 | 789,6 |
| Col /Ilhas | 45 | 10 | 431 | 15 | 10 | 139 | 7,8 | 21 | 163 | 52 | 22 | 1139 | 33 | 18 | 595 | | | | 86 | 30 | 2586 | 78,1 | 36 | 2812,8 |
| TOTAL Pt | 627 | 10 | 6023 | 552 | 10 | 5308 | 1547 | 21 | 32488 | 1322 | 21 | 27687 | 645 | 18 | 11602 | 225 | 18 | 4046 | 990 | 30 | 29691 | 1572,0 | 36 | 56390,8 |

Anex V (5.6.1.) Exp vg Lx

| Portos | LX 1802 | | | LX 1803 | | | LX 1804 | | | LX 1805 | | | LX 1806 | | | LX 1807 | | | LX 1809 | | | LX 1810 | | |
|------------------|-------------|-----------|--------------|-------------|-----------|--------------|-------------|-----------|--------------|-------------|-----------|--------------|-------------|-----------|--------------|------------|-----------|--------------|-------------|-----------|--------------|-------------|-----------|--------------|
| | vg | | | vg | | | vg | | | vg | | | vg | | | vg | | | vg | | | vg | | |
| | pip | \$ | valor | pip | \$ | valor | pip | \$ | valor | pip | \$ | valor | pip | \$ | valor | pip | \$ | valor | pip | \$ | valor | pip | \$ | valor |
| Destinos | | | | | | | | | | | | | | | | | | | | | | | | |
| GB | 31 | 36 | 1104 | | | | | | | | | | | | | 67 | 30 | 1999 | 100 | 30 | 3001 | | | |
| Hol/P. Baixos | | | | | | | | | | | | | | | | | | | | | | | | |
| Hamburgo | | | | | | | | | | | | | | | | | | | | | | | | |
| França | | | | | | | | | | | | | | | | | | | | | | | | |
| Espanha | | | | | | | | | | | | | | | | | | | | | | | | |
| Rússia | | | | | | | | | | | | | | | | | | | | | | | | |
| Suécia | | | | | | | | | | | | | | | | | | | | | | | | |
| Dinamarca | | | | | | | | | | | | | | | | | | | | | | | | |
| Itália | | | | | | | | | | | | | | | | | | | | | | | | |
| Austria | | | | | | | | | | | | | | | | | | | | | | | | |
| Prússia | | | | | | | | | | | | | | | | | | | | | | | | |
| USA | | | | | | | | | | | | | | | | | | | | | | | | |
| Argentina | | | | | | | | | | | | | | | | | | | | | | | | |
| Barbária | | | | | | | | | | | | | | | | | | | | | | | | |
| Estrang | 31 | 36 | 1104 | | | | | | | | | | | | | 67 | 30 | 1999 | 100 | 30 | 3001 | | | |
| Rio Janeiro | 560 | 36 | 20176 | 747 | 36 | 26897 | 479 | 42 | 20131 | 338 | 30 | 10148 | 438 | 30 | 13153 | 274 | 30 | 8223 | 522 | 30 | 15655 | 604 | 36 | 21730 |
| Baia | 598 | 36 | 21534 | 486 | 36 | 17488 | 419 | 42 | 17581 | 665 | 30 | 19954 | 302 | 30 | 9061 | 351 | 30 | 10519 | 400 | 30 | 11989 | 258 | 36 | 9293 |
| Maranhão | 134 | 18 | 2420 | 134 | 36 | 4813 | 99 | 42 | 4145 | 111 | 30 | 3315 | 105 | 30 | 3164 | 54 | 30 | 1624 | 107 | 30 | 3200 | 104 | 36 | 3742 |
| Pará | 79 | 36 | 2844 | 122 | 36 | 4402 | 78 | 42 | 3268 | 39 | 30 | 1179 | 98 | 30 | 2948 | 56 | 30 | 1674 | 71 | 30 | 2130 | | | |
| Pernambuco | 328 | 36 | 11795 | 147 | 36 | 5299 | 480 | 42 | 20139 | 278 | 30 | 8325 | 92 | 30 | 2774 | 151 | 30 | 4530 | 376 | 30 | 11294 | 213 | 36 | 7678 |
| Paraíba | | | | | | | | | | | | | | | | | | | | | | | | |
| Seará | | | | | | | | | | | | | | | | | | | | | | | | |
| Santos | | | | | | | | | | | | | | | | | | | | | | | | |
| Brasil | 1700 | 35 | 58768 | 1636 | 36 | 58898 | 1554 | 42 | 65264 | 1431 | 30 | 42921 | 1037 | 30 | 31100 | 886 | 30 | 26570 | 1476 | 30 | 44268 | 1179 | 36 | 42442 |
| Asia | 17 | 36 | 596 | 22 | 36 | 785 | 16 | 42 | 662 | | | | | | | | | | | | | 17 | 36 | 628 |
| África | 38 | 36 | 1385 | 24 | 36 | 859 | 46 | 42 | 1936 | 31 | 30 | 932 | | | | 23 | 30 | 700 | | | | 12 | 36 | 432 |
| Ilhas | 16 | 36 | 562 | 12 | 36 | 428 | 32 | 42 | 1347 | 31 | 30 | 938 | 23 | 30 | 675 | | | | | | | | | |
| Col/Ilhas | 71 | 36 | 2543 | 58 | 36 | 2072 | 94 | 42 | 3945 | 62 | 30 | 1870 | 23 | 30 | 675 | 23 | 30 | 700 | | | | 29 | 36 | 1060 |
| TOTAL Pt | 1801 | 35 | 62415 | 1694 | 36 | 60971 | 1648 | 42 | 69209 | 1493 | 30 | 44791 | 1059 | 30 | 31775 | 976 | 30 | 29269 | 1576 | 30 | 47269 | 1208 | 36 | 43501 |

Anex V (5.6.1.) Exp vg Lx

| Portos | LX 1811 | | | LX 1812 | | | LX 1813 | | | LX 1814 | | | LX 1815 | | | LX 1816 | | | LX 1817 | | | LX 1818 | | |
|-------------------|------------|-----------|--------------|-------------|-----------|---------------|-------------|-----------|--------------|-------------|-----------|--------------|-------------|-----------|--------------|-------------|-----------|--------------|-------------|-----------|--------------|-------------|-----------|---------------|
| | vg | | | vg | | | vg | | | vg | | | vg | | | vg | | | vg | | | vg | | |
| | pip | \$ | valor | pip | \$ | valor | pip | \$ | valor | pip | \$ | valor | pip | \$ | valor | pip | \$ | valor | pip | \$ | valor | pip | \$ | valor |
| Destinos | | | | | | | | | | | | | | | | | | | | | | | | |
| GB | | | | | | | | | | | | | | | | | | | | | | | | |
| Hol/P. Baixos | | | | | | | | | | | | | | | | | | | | | | | | |
| Hamburgo | | | | | | | | | | | | | | | | | | | | | | | | |
| França | | | | | | | | | | | | | | | | | | | | | | | | |
| Espanha | | | | 40 | 60 | 2412 | | | | | | | | | | | | | | | | | | |
| Rússia | | | | | | | | | | | | | | | | | | | | | | | | |
| Suécia | | | | | | | | | | | | | | | | | | | | | | | | |
| Dinamarca | | | | | | | | | | | | | | | | | | | | | | | | |
| Itália | | | | | | | | | | | | | | | | | | | | | | | | |
| Austria | | | | | | | | | | | | | | | | | | | | | | | | |
| Prússia | | | | | | | | | | | | | | | | | | | | | | | | |
| USA | | | | | | | | | | | | | | | | | | | | | | | | |
| Argentina | | | | | | | | | | | | | | | | | | | | | | | | |
| Barbária | | | | | | | | | | | | | | | | | | | | | | | | |
| Estrang | | | | 40 | 60 | 2412 | | | | | | | | | | | | | | | | | | |
| Rio Janeiro | 193 | 60 | 11608 | 741 | 58,3 | 43186 | 856 | 42 | 35967 | 817 | 42 | 34321 | 341 | 36 | 12289 | 980 | 39 | 38227 | 537 | 39 | 20947 | 1179 | 42 | 49532 |
| Baía | 251 | 60 | 15037 | 647 | 55,3 | 35779 | 337 | 42 | 14158 | 380 | 42 | 15967 | 408 | 36 | 14682 | 413 | 39 | 16103 | 432 | 39 | 16840 | 818 | 42 | 34336 |
| Maranhão | 30 | 60 | 1806 | 137 | 60,0 | 8248 | 143 | 42 | 6019 | 233 | 42 | 9780 | 142 | 36 | 5104 | 99 | 39 | 3879 | 187 | 39 | 7309 | 315 | 42 | 13222 |
| Pará | 20 | 60 | 1198 | 110 | 60,0 | 6592 | 65 | 42 | 2719 | 38 | 42 | 1597 | 110 | 36 | 3962 | | | | 146 | 39 | 5676 | 157 | 42 | 6576 |
| Pernambuco | 107 | 60 | 6414 | 201 | 60 | 12084 | 428 | 42 | 17979 | 393 | 42 | 16492 | 340 | 36 | 12230 | 234 | 39 | 9117 | 598 | 39 | 23312 | 446 | 42 | 18724 |
| Paraíba | | | | | | | | | | | | | | | | | | | | | | | | |
| Seará | | | | | | | | | | | | | | | | | | | | | | | | |
| Santos | | | | | | | | | | | | | | | | | | | | | | | | |
| Brasil | 601 | 60 | 36063 | 1837 | 58 | 105889 | 1830 | 42 | 76842 | 1861 | 42 | 78158 | 1341 | 36 | 48268 | 1726 | 39 | 67326 | 1900 | 39 | 74083 | 2914 | 42 | 122389 |
| Ásia | | | | | | | 19 | 42 | 799 | | | | | | | | | | | | | | | |
| África | 2 | 60 | 122 | | | | | | | | | | | | | | | | | | | 50 | 42 | 2114 |
| Ilhas | | | | | | | | | | 20 | 60 | 1220 | 42 | 48 | 2037 | | | | | | | | | |
| Col /Ilhas | 2 | 60 | 122 | | | | 19 | 42 | 799 | 20 | 60 | 1220 | 42 | 48 | 2037 | | | | | | | 50 | 42 | 2114 |
| TOTAL Pt | 603 | 60 | 36185 | 1877 | 58 | 108301 | 1849 | 42 | 77641 | 1881 | 42 | 79378 | 1383 | 36 | 50304 | 1726 | 39 | 67326 | 1900 | 39 | 74083 | 2964 | 42 | 124503 |

Anex V (5.6.1.) Exp vg Lx

| Portos | LX 1819 | | | LX 1820 | | | LX 1821 | | | LX 1822 | | | LX 1823 | | | LX 1824 | | | LX 1825 | | | | |
|----------------|---------|----|-------|---------|----|-------|---------|----|-------|---------|----|-------|---------|----|-------|---------|----|-------|---------|------|-------|----|-----|
| | vg | | | vg | | | vg | | | vg | | | vg | | | vg | | | vg | | | | |
| | pip | \$ | valor | pip | \$ | valor | pip | \$ | valor | pip | \$ | valor | pip | \$ | valor | pip | \$ | valor | pip | \$ | valor | | |
| Destinos | | | | | | | | | | | | | | | | | | | 10 | 25 | 250 | | |
| GB | | | | | | | | | | | | | | | | | | | | | | | |
| Hol/P. Baixos | | | | | | | | | | | | | | | | | | 12 | 20 | 240 | | | |
| Hamburgo | | | | | | | | | | | | | | | | | | | | | | | |
| França | | | | | | | | | | | | | | | | | | | | | | | |
| Espanha | | | | | | | | | | | | | | | | | | | | | | | |
| Rússia | | | | | | | | | | | | | | | | | | | 1 | 25 | 25 | | |
| Suécia | | | | | | | | | | | | | | | | | | | | | | | |
| Dinamarca | | | | | | | | | | | | | | | | | | | | | | | |
| Itália | | | | | | | | | | | | | | | | | | | | | | | |
| Austria | | | | | | | | | | | | | | | | | | | | | | | |
| Prússia | | | | | | | | | | | | | | | | | | | 3 | 25 | 75 | | |
| USA | | | | | | | | | | | | | | | | | | 147 | 20 | 2940 | | | |
| Argentina | | | | | | | | | | | | | | | | | | | | | | | |
| Barbária | | | | | | | | | | | | | | | | | | | | | | | |
| Estrang | | | | | | | | | | | | | | | | | | 159 | 20 | 3180 | 14 | 25 | 350 |

| | | | | | | | | | | | | | | | | | | | | | |
|---------------|-------------|-----------|--------------|-------------|-----------|---------------|-------------|-----------|--------------|-------------|-----------|--------------|-------------|-----------|--------------|-------------|-----------|--------------|-------------|-----------|--------------|
| Rio Janeiro | 1081 | 36 | 38912 | 843 | 46 | 38778 | 1447 | 30 | 43410 | 1835 | 26 | 47710 | 980 | 24 | 23520 | 515 | 20 | 10300 | 1279 | 25 | 31975 |
| Baia | 473 | 36 | 17015 | 663 | 46 | 30475 | 872 | 30 | 26160 | 748 | 26 | 19448 | 271 | 24 | 6504 | 447 | 20 | 8940 | 921 | 25 | 23025 |
| Maranhão | 112 | 36 | 4048 | 439 | 46 | 20171 | 268 | 30 | 8040 | 21 | 26 | 546 | 354 | 24 | 8496 | 177 | 20 | 3540 | 134 | 25 | 3350 |
| Pará | 123 | 36 | 4444 | 130 | 46 | 5980 | 105 | 30 | 3150 | 201 | 26 | 5226 | 178 | 24 | 4260 | 7 | 20 | 140 | 58 | 25 | 1450 |
| Pernambuco | 425 | 36 | 15300 | 450 | 46 | 20700 | 437 | 30 | 13110 | 393 | 26 | 10218 | 450 | 24 | 10788 | 382 | 20 | 7640 | 510 | 25 | 12738 |
| Paraíba | | | | | | | | | | | | | | | | | | | | | |
| Seará | 29 | 36 | 1043 | 7 | 46 | 322 | 13 | 30 | 390 | 9 | 26 | 234 | 9 | 24 | 216 | 48 | 20 | 960 | 8 | 25 | 200 |
| Santos | | | | | | | | | | | | | | | | | | | | | |
| Brasil | 2243 | 36 | 80761 | 2531 | 46 | 116426 | 3142 | 30 | 94260 | 3207 | 26 | 83382 | 2241 | 24 | 53784 | 1576 | 20 | 31520 | 2910 | 25 | 72738 |

| | | | | | | | | | | | | | | | | | | | | | |
|------------------|-----------|-----------|------------|-----------|-----------|-------------|-----------|-----------|------------|-----------|-----------|-------------|------------|-----------|-------------|------------|-----------|-------------|------------|-----------|-------------|
| Asia | | | | 8,5 | 46 | 391 | | | | | | | 12 | 24 | 276 | 7,5 | 20 | 150 | | | |
| África | 15 | 36 | 526 | 14 | 46 | 644 | 21 | 30 | 615 | 9,5 | 26 | 247 | 49 | 24 | 1176 | 31 | 20 | 620 | 64 | 25 | 1600 |
| Ilhas | | | | | | | | | | 85 | 30 | 2550 | 45 | 30 | 1350 | 66 | 25 | 1650 | 42 | 25 | 1050 |
| Col/Ilhas | 15 | 36 | 526 | 23 | 46 | 1035 | 21 | 30 | 615 | 95 | 30 | 2797 | 106 | 27 | 2802 | 105 | 23 | 2420 | 106 | 25 | 2650 |

| | | | | | | | | | | | | | | | | | | | | | |
|-----------------|-------------|-----------|--------------|-------------|-----------|---------------|-------------|-----------|--------------|-------------|-----------|--------------|-------------|-----------|--------------|-------------|-----------|--------------|-------------|-----------|--------------|
| TOTAL Pt | 2258 | 36 | 81287 | 2554 | 46 | 117461 | 3163 | 30 | 94875 | 3302 | 26 | 86179 | 2347 | 24 | 56586 | 1840 | 20 | 37120 | 3030 | 25 | 75738 |
|-----------------|-------------|-----------|--------------|-------------|-----------|---------------|-------------|-----------|--------------|-------------|-----------|--------------|-------------|-----------|--------------|-------------|-----------|--------------|-------------|-----------|--------------|

Anex V (5.6.1.) Exp vg Lx

| Portos | LX 1826 | | | LX 1827 | | | LX 1828 | | | LX 1829 | | | LX 1830 | | | LX 1831 | | |
|----------------|----------|-----------|------------|----------|-----------|------------|----------|-----------|-----------|-----------|-----------|------------|-----------|-----------|------------|-----------|-----------|------------|
| | pip | \$ | valor | pip | \$ | valor | pip | \$ | valor | pip | \$ | valor | pip | \$ | valor | pip | \$ | valor |
| Destinos | | | | | | | | | | 10 | 23 | 230 | 10 | 23 | 230 | 14 | 23 | 322 |
| GB | | | | | | | | | | | | | | | | | | |
| Hol/P. Baixos | | | | | | | | | | | | | | | | | | |
| Hamburgo | | | | | | | | | | | | | | | | | | |
| França | | | | | | | | | | | | | | | | | | |
| Espanha | | | | | | | | | | | | | | | | | | |
| Rússia | | | | 5 | 23 | 115 | 1 | 23 | 23 | | | | | | | | | |
| Suécia | | | | | | | | | | | | | | | | | | |
| Dinamarca | | | | | | | | | | | | | | | | | | |
| Itália | | | | | | | | | | | | | | | | | | |
| Austria | | | | | | | | | | | | | | | | | | |
| Prússia | | | | | | | | | | | | | | | | | | |
| USA | 5 | 23 | 115 | | | | | | | | | | | | | | | |
| Argentina | | | | | | | | | | | | | | | | | | |
| Barbária | | | | | | | | | | | | | | | | | | |
| Estrang | 5 | 23 | 115 | 5 | 23 | 115 | 1 | 23 | 23 | 10 | 23 | 230 | 10 | 23 | 230 | 14 | 23 | 322 |

| | | | | | | | | | | | | | | | | | | |
|---------------|-------------|-----------|--------------|-------------|-----------|--------------|-------------|-----------|--------------|-------------|-----------|--------------|-------------|-----------|--------------|-------------|-----------|--------------|
| Rio Janeiro | 512 | 23 | 11776 | 1146 | 23 | 26358 | 1154 | 23 | 26542 | 898 | 23 | 20643 | 1287 | 20 | 25740 | 1100 | 20 | 22000 |
| Baia | 590 | 23 | 13570 | 633 | 23 | 14559 | 436 | 23 | 10028 | 1175 | 23 | 27025 | 1152 | 20 | 23040 | 564 | 20 | 11280 |
| Maranhão | 408 | 23 | 9384 | 122 | 23 | 2806 | 93 | 23 | 2139 | 259 | 23 | 5957 | 206 | 20 | 4120 | 137 | 20 | 2740 |
| Pará | 221 | 23 | 5083 | 89 | 23 | 2047 | 57 | 23 | 1311 | 66 | 23 | 1518 | 33 | 20 | 650 | 55 | 20 | 1100 |
| Pernambuco | 460 | 23 | 10580 | 195 | 23 | 4485 | 614 | 23 | 14122 | 668 | 23 | 15364 | 381 | 20 | 7610 | 412 | 20 | 8230 |
| Paraíba | | | | | | | | | | | | | | | | | | |
| Seará | 27 | 23 | 621 | 9 | 23 | 207 | | | | 6 | 23 | 138 | | | | 22 | 20 | 440 |
| Santos | | | | | | | | | | | | | | | | | | |
| Brasil | 2218 | 23 | 51014 | 2194 | 23 | 50462 | 2354 | 23 | 54142 | 3072 | 23 | 70645 | 3058 | 20 | 61160 | 2290 | 20 | 45790 |

| | | | | | | | | | | | | | | | | | | |
|-------------------|------------|-----------|--------------|------------|-----------|-------------|-----------|-----------|-------------|-----------|-----------|-------------|-----------|-----------|------------|------------|-----------|-------------|
| Asia | | | | | | | | | | | | | 2 | 20 | 40 | | | |
| África | 30 | 23 | 690 | 46 | 23 | 1058 | 32 | 23 | 736 | 32 | 23 | 736 | 25 | 20 | 500 | 142 | 20 | 2840 |
| Ilhas | 887 | 23 | 20401 | 122 | 23 | 2806 | 57 | 23 | 1311 | 19 | 23 | 437 | | | | 8 | 20 | 160 |
| Col /Ilhas | 917 | 23 | 21091 | 168 | 23 | 3864 | 89 | 23 | 2047 | 51 | 23 | 1173 | 27 | 20 | 540 | 150 | 20 | 3000 |

| | | | | | | | | | | | | | | | | | | |
|-----------------|-------------|-----------|--------------|-------------|-----------|--------------|-------------|-----------|--------------|-------------|-----------|--------------|-------------|-----------|--------------|-------------|-----------|--------------|
| TOTAL Pt | 3140 | 23 | 72220 | 2367 | 23 | 54441 | 2444 | 23 | 56212 | 3133 | 23 | 72048 | 3095 | 20 | 61930 | 2454 | 20 | 49112 |
|-----------------|-------------|-----------|--------------|-------------|-----------|--------------|-------------|-----------|--------------|-------------|-----------|--------------|-------------|-----------|--------------|-------------|-----------|--------------|

Anex V (5.6.2.) Exp vg Porto

5.6.2. - Exportações de vinagre pela barra do Porto entre 1776 e 1831

| Portos | PORTO 1776 | | | PORTO 1777 | | | PORTO 1796 | | | PORTO 1797 | | | PORTO 1798 | | | PORTO 1799 | | | PORTO 1800 | | | PORTO 1802 | | | PORTO 1803 | | | PORTO 1804 | | | | | |
|------------------|------------|----|-------|------------|----|-------|------------|----|-------|------------|----|-------|------------|----|-------|------------|----|-------|------------|----|-------|------------|----|-------|------------|----|-------|------------|----|-------|--|--|--|
| | vg | | | vg | | | vg | | | vg | | | vg | | | vg | | | Vg | | | vg | | | vg | | | vg | | | | | |
| | pip | \$ | valor | pip | \$ | valor | pip | \$ | valor | pip | \$ | valor | pip | \$ | valor | pip | \$ | valor | pip | \$ | valor | pip | \$ | valor | pip | \$ | valor | pip | \$ | valor | | | |
| GB | | | | 5 | 8 | 38 | 7 | 10 | 70 | 1 | 10 | 10 | | | | | | | | | | | | | | | | | | | | | |
| Hol/P.Baixos | | | | 2 | 7 | 14 | | | | 3 | 10 | 30 | | | | | | | | | | | | | | | | | | | | | |
| Hamburgo | | | | 11 | 8 | 83 | | | | | | | | | | | | | | | | | | | | | | | | | | | |
| França | | | | | | | | | | | | | | | | | | | | | | | | | | | | | | | | | |
| Espanha | | | | | | | | | | | | | | | | | | | | | | | | | | | | | | | | | |
| Rússia | | | | | | | | | | | | | | | | | | | | | | | | | | | | | | | | | |
| Suécia | | | | | | | | | | | | | | | | | | | | | | | | | | | | | | | | | |
| Dinamarca | | | | | | | | | | | | | | | | | | | | | | | | | | | | | | | | | |
| Itália | | | | | | | | | | | | | | | | | | | | | | | | | | | | | | | | | |
| Austria | | | | | | | | | | | | | | | | | | | | | | | | | | | | | | | | | |
| Prússia | | | | | | | | | | | | | | | | | | | | | | | | | | | | | | | | | |
| USA | | | | | | | | | | | | | | | | | | | | | | | | | | | | | | | | | |
| Argentina | | | | | | | | | | | | | | | | | | | | | | | | | | | | | | | | | |
| Barbária | | | | | | | | | | | | | | | | | | | | | | | | | | | | | | | | | |
| Estrang | | | | 18 | 7 | 134 | 7 | 10 | 70 | 4 | 10 | 40 | | | | | | | | | | | | | | | | | | | | | |
| Rio Janeiro | | | | 180 | 10 | 1800 | 182 | 21 | 3822 | 193 | 21 | 4043 | 50 | 18 | 900 | | | | 35 | 24 | 828 | 109 | 24 | 2604 | 133 | 24 | 3192 | 148 | 24 | 3546 | | | |
| Baía | | | | | | | 47 | 21 | 980 | 81 | 21 | 1701 | 22 | 18 | 396 | 37 | 18 | 670 | | | | 16 | 24 | 384 | 117 | 24 | 2808 | 36 | 24 | 864 | | | |
| Maranhão | | | | | | | | | | | | | | | | | | | | | | 10 | 24 | 240 | | | | | | | | | |
| Pará | | | | | | | | | | 12 | 21 | 252 | | | | | | | | | | 20 | 24 | 468 | | | | 55 | 24 | 1320 | | | |
| Pernambuco | 1,3 | 10 | 12 | 67 | 7 | 483 | 55 | 21 | 1145 | 7 | 21 | 152 | 28 | 18 | 504 | 43 | 18 | 774 | | | | | | | 13 | 24 | 312 | | | | | | |
| Paraíba | | | | | | | | | | | | | | | | | | | | | | | | | | | | | | | | | |
| Seará | | | | | | | | | | | | | | | | | | | | | | | | | | | | | | | | | |
| Santos | | | | | | | | | | | | | | | | | | | | | | | | | | | | | | | | | |
| Brasil | 1,3 | 10 | 12 | 247 | 9 | 2283 | 283 | 21 | 5947 | 293 | 21 | 6147 | 100 | 18 | 1800 | 80 | 18 | 1444 | 35 | 24 | 828 | 154 | 24 | 3696 | 263 | 24 | 6312 | 239 | 24 | 5730 | | | |
| Ásia | | | | | | | | | | | | | | | | | | | | | | 16 | 24 | 384 | | | | | | | | | |
| África | 20 | 10 | 200 | | | | | | | | | | | | | | | | | | | | | | | | | | | | | | |
| Ilhas | | | | | | | | | | | | | | | | | | | | | | | | | | | | | | | | | |
| Col/Ilhas | 20 | 10 | 200 | | | | | | | | | | | | | | | | | | | 16 | 24 | 384 | | | | | | | | | |
| TOTAL Pt | 21 | 10 | 212 | 265 | 9 | 2417 | 290 | 21 | 6017 | 297 | 21 | 6187 | 100 | 18 | 1800 | 80 | 18 | 1444 | 35 | 24 | 828 | 170 | 24 | 4080 | 263 | 24 | 6312 | 239 | 24 | 5730 | | | |

Anex V (5.6.2.) Exp vg Porto

| Portos | PORTO 1805 | | | PORTO 1806 | | | PORTO 1807 | | | PORTO 1809 | | | PORTO 1810 | | | PORTO 1811 | | | PORTO 1812 | | | PORTO 1813 | | | PORTO 1814 | | |
|----------------|------------|----|-------|------------|----|-------|------------|----|-------|------------|-----|-------|------------|----|-------|------------|----|-------|------------|----|-------|------------|----|-------|------------|----|-------|
| | vg | | | vg | | | vg | | | vg | | | vg | | | vg | | | vg | | | vg | | | vg | | |
| | pip | \$ | valor | pip | \$ | valor | pip | \$ | valor | pip | \$ | valor | pip | \$ | valor | pip | \$ | valor | pip | \$ | valor | pip | \$ | valor | pip | \$ | valor |
| GB | | | | | | | | | | | | | | | | | | | | | | | | | | | |
| Hol/P.Baixos | | | | | | | | | | | | | | | | | | | | | | | | | | | |
| Hamburgo | | | | | | | | | | | | | | | | | | | | | | | | | | | |
| França | | | | | | | | | | | | | | | | | | | | | | | | | | | |
| Espanha | | | | | | | | | | | | | | | | | | | | | | | | | | | |
| Rússia | | | | | | | | | | | | | | | | | | | | | | | | | | | |
| Suécia | | | | | | | | | 5 | 24 | 120 | | | | | | | | | | | | | | | | |
| Dinamarca | | | | | | | | | | | | | | | | | | | | | | | | | | | |
| Itália | | | | | | | | | | | | | | | | | | | | | | | | | | | |
| Austria | | | | | | | | | | | | | | | | | | | | | | | | | | | |
| Prússia | | | | | | | | | | | | | | | | | | | | | | | | | | | |
| USA | | | | | | | | | | | | | | | | | | | | | | | | | | | |
| Argentina | | | | | | | | | | | | | | | | | | | | | | | | | | | |
| Barbária | | | | | | | | | | | | | | | | | | | | | | | | | | | |
| Estrang | | | | | | | | | 5 | 24 | 120 | | | | | | | | | | | | | | | | |

| | | | | | | | | | | | | | | | | | | | | | | | | | | | |
|---------------|------------|-----------|-------------|------------|-----------|-------------|------------|-----------|-------------|------------|-----------|-------------|------------|-----------|-------------|-----------|-----------|-------------|------------|-----------|-------------|------------|-----------|-------------|------------|-----------|-------------|
| Rio Janeiro | 230 | 24 | 5508 | 170 | 24 | 4068 | 106 | 24 | 2544 | 117 | 24 | 2808 | 134 | 30 | 4020 | 28 | 50 | 1375 | 51 | 50 | 2550 | 60 | 50 | 2988 | 112 | 50 | 5600 |
| Baía | 63 | 24 | 1500 | 56 | 24 | 1344 | 59 | 24 | 1416 | 34 | 24 | 804 | 3 | 30 | 90 | 9 | 50 | 450 | 30 | 50 | 1475 | 25 | 50 | 1263 | 30 | 50 | 1513 |
| Maranhão | | | | | | | 15 | 24 | 360 | 31 | 24 | 744 | 14 | 30 | 420 | 5,5 | 50 | 275 | 14 | 50 | 675 | | | | 12 | 50 | 575 |
| Pará | | | | 6 | 24 | 144 | | | | 14 | 24 | 336 | 6 | 30 | 180 | 4 | 50 | 200 | | | | | | | 4 | 50 | 200 |
| Pernambuco | 93 | 24 | 2226 | 52 | 24 | 1236 | 32 | 24 | 768 | 74 | 24 | 1764 | 18 | 30 | 525 | 10 | 50 | 500 | 9 | 50 | 450 | 32 | 50 | 1613 | 24 | 50 | 1200 |
| Paraíba | | | | | | | | | | | | | | | | | | | | | | | | | | | |
| Seará | | | | | | | | | | | | | | | | | | | | | | | | | | | |
| Santos | | | | | | | | | | | | | | | | | | | | | | | | | | | |
| Brasil | 385 | 24 | 9234 | 283 | 24 | 6792 | 212 | 24 | 5088 | 269 | 24 | 6456 | 175 | 30 | 5235 | 56 | 50 | 2800 | 103 | 50 | 5150 | 117 | 50 | 5863 | 182 | 50 | 9088 |

| | | | | | | | | | | | | | | | | | | | | | | | | | | | |
|------------------|--|--|--|--|--|--|--|--|--|--|--|---|----|-----|--|--|--|--|--|--|--|--|--|--|--|--|--|
| Asia | | | | | | | | | | | | | | | | | | | | | | | | | | | |
| África | | | | | | | | | | | | 6 | 30 | 180 | | | | | | | | | | | | | |
| Ilhas | | | | | | | | | | | | | | | | | | | | | | | | | | | |
| Col/Ilhas | | | | | | | | | | | | 6 | 30 | 180 | | | | | | | | | | | | | |

| | | | | | | | | | | | | | | | | | | | | | | | | | | | |
|-----------------|------------|-----------|-------------|------------|-----------|-------------|------------|-----------|-------------|------------|-----------|-------------|------------|-----------|-------------|-----------|-----------|-------------|------------|-----------|-------------|------------|-----------|-------------|------------|-----------|-------------|
| TOTAL Pt | 385 | 24 | 9234 | 283 | 24 | 6792 | 212 | 24 | 5088 | 274 | 24 | 6576 | 181 | 30 | 5415 | 56 | 50 | 2800 | 103 | 50 | 5150 | 117 | 50 | 5863 | 182 | 50 | 9088 |
|-----------------|------------|-----------|-------------|------------|-----------|-------------|------------|-----------|-------------|------------|-----------|-------------|------------|-----------|-------------|-----------|-----------|-------------|------------|-----------|-------------|------------|-----------|-------------|------------|-----------|-------------|

Anex V (5.6.2.) Exp vg Porto

| Portos | PORTO 1815 | | | PORTO 1816 | | | PORTO 1817 | | | PORTO 1818 | | | PORTO 1819 | | | PORTO 1820 | | | PORTO 1821 | | | PORTO 1822 | | | PORTO 1823 | | | | |
|-----------------|------------|-----------|-------------|------------|-----------|-------------|------------|-----------|-------------|------------|-----------|-------------|------------|-----------|-------------|------------|-----------|-------------|------------|-----------|-------------|------------|-----------|-------------|------------|-----------|-------------|-------|--|
| | Destinos | pip | \$ | valor | pip | \$ | valor | pip | \$ | valor | pip | \$ | valor | pip | \$ | valor | pip | \$ | valor | pip | \$ | valor | pip | \$ | valor | pip | \$ | valor | |
| GB | | | | | | | | | | | | | | | | | | | | | | | | | | | | | |
| Hol/P.Baixos | | | | | | | | | | | | | | | | | | | | | | | | | | | | | |
| Hamburgo | | | | | | | | | | | | | | | | | | | | | | | | | | | | | |
| França | | | | | | | | | | | | | | | | | | | | | | | | | | | | | |
| Espanha | | | | | | | | | | | | | | | | | | | | | | | | | | | | | |
| Rússia | | | | | | | | | | | | | | | | | | | | | | | | | | | | | |
| Suécia | | | | | | | | | | | | | | | | | | | | | | | | | | | | | |
| Dinamarca | | | | | | | | | | | | | | | | | | | | | | | | | | | | | |
| Itália | | | | | | | | | | | | | | | | | | | | | | | | | | | | | |
| Austria | | | | | | | | | | | | | | | | | | | | | | | | | | | | | |
| Prússia | | | | | | | | | | | | | | | | | | | | | | | | | | | | | |
| USA | | | | | | | | | | | | | | | | | | | | | | | | | | | | | |
| Argentina | | | | | | | | | | | | | | | | | | | | | | | | | | | | | |
| Barbária | | | | | | | | | | | | | | | | | | | | | | | | | | | | | |
| Estrang | | | | | | | | | | | | | | | | | | | | | | | | | | | | | |
| Rio Janeiro | 76 | 50 | 3800 | 140 | 50 | 7000 | 24 | 50 | 1200 | 47 | 50 | 2325 | 38 | 50 | 1900 | | | | | | | | | | | | | | |
| Baia | 31 | 50 | 1550 | 37 | 50 | 1850 | 28 | 50 | 1375 | 20 | 50 | 975 | | | | 34 | 50 | 1700 | 39 | 50 | 1950 | 76 | 50 | 3813 | 18 | 50 | 900 | | |
| Maranhão | 11 | 50 | 550 | | | | | | | | | | | | | 17 | 50 | 850 | 5,5 | 50 | 275 | 17 | 50 | 825 | 23 | 50 | 1138 | | |
| Pará | | | | | | | | | | | | | | | | | | | 8 | 50 | 400 | 7 | 50 | 350 | | | | | |
| Pernambuco | 11 | 50 | 550 | 21 | 50 | 1050 | 16 | 50 | 800 | | | | | | | 15 | 50 | 750 | 35 | 50 | 1738 | 11 | 50 | 550 | 1 | 50 | 50 | | |
| Paraíba | | | | | | | | | | | | | | | | | | | | | | | | | | | | | |
| Seará | | | | | | | | | | | | | | | | | | | | | | | | | | | | | |
| Santos | | | | | | | | | | | | | | | | | | | | | | | | | | | | | |
| Brasil | 129 | 50 | 6450 | 198 | 50 | 9900 | 68 | 50 | 3375 | 66 | 50 | 3300 | 38 | 50 | 1900 | 66 | 50 | 3300 | 87 | 50 | 4363 | 155 | 50 | 7725 | 160 | 50 | 8013 | | |
| Asia | | | | | | | | | | | | | | | | | | | | | | | | | | | | | |
| África | | | | | | | | | | | | | | | | | | | | | | | | | | | | | |
| Ilhas | | | | | | | | | | | | | | | | | | | | | | | | | | | | | |
| Col /Ilhas | | | | | | | | | | | | | | | | | | | | | | | | | | | | | |
| TOTAL Pt | 129 | 50 | 6450 | 198 | 50 | 9900 | 68 | 50 | 3375 | 66 | 50 | 3300 | 38 | 50 | 1900 | 66 | 50 | 3300 | 87 | 50 | 4363 | 161 | 50 | 8025 | 160 | 50 | 8013 | | |

Anex V (5.6.2.) Exp vg Porto

| Portos | PORTO 1824 | | | PORTO 1825 | | | PORTO 1826 | | | PORTO 1827 | | | PORTO 1828 | | | PORTO 1829 | | | PORTO 1830 | | | PORTO 1831 | | |
|----------------|------------|-----------|-------------|------------|-----------|------------|------------|----|-------|------------|----|-------|------------|----|-------|------------|----|----------|------------|------------|-------|------------|----|-------|
| | vg | | | vg | | | vg | | | vg | | | vg | | | vg | | | vg | | | vg | | |
| | pip | \$ | valor | pip | \$ | valor | pip | \$ | valor | pip | \$ | valor | pip | \$ | valor | pip | \$ | valor | pip | \$ | valor | pip | \$ | valor |
| GB | | | | 6 | 50 | 300 | | | | | | | | | | | | 3 | 40 | 120 | | | | |
| Hol/P.Baixos | | | | | | | | | | | | | | | | | | | | | | | | |
| Hamburgo | | | | | | | | | | | | | | | | | | | | | | | | |
| França | | | | | | | | | | | | | | | | | | | | | | | | |
| Espanha | | | | | | | | | | | | | | | | | | | | | | | | |
| Rússia | | | | | | | | | | | | | | | | | | | | | | | | |
| Suécia | | | | | | | | | | | | | | | | | | | | | | | | |
| Dinamarca | | | | | | | | | | | | | | | | | | | | | | | | |
| Itália | | | | | | | | | | | | | | | | | | | | | | | | |
| Austria | | | | | | | | | | | | | | | | | | | | | | | | |
| Prússia | | | | | | | | | | | | | | | | | | | | | | | | |
| USA | | | | | | | | | | | | | | | | | | | | | | | | |
| Argentina | 25 | 50 | 1250 | | | | | | | | | | | | | | | | | | | | | |
| Barbária | | | | | | | | | | | | | | | | | | | | | | | | |
| Estrang | 25 | 50 | 1250 | 6 | 50 | 300 | | | | | | | | | | | | 3 | 40 | 120 | | | | |

| | | | | | | | | | | | | | | | | | | | | | | | | |
|---------------|-----------|-----------|-------------|-----------|-----------|-------------|------------|-----------|-------------|-----------|-----------|-------------|-----------|-----------|-------------|------------|-----------|-------------|------------|-----------|-------------|-----------|-----------|------------|
| Rio Janeiro | 54 | 50 | 2713 | 30 | 50 | 1475 | 51 | 50 | 2525 | 36 | 50 | 1813 | 8,8 | 50 | 438 | 39 | 40 | 1560 | 34 | 40 | 1350 | 6 | 40 | 220 |
| Baia | | | | 4 | 50 | 200 | 48 | 50 | 2375 | 2,3 | 50 | 113 | 6,3 | 50 | 313 | 40 | 40 | 1580 | 51 | 40 | 2020 | 13 | 40 | 500 |
| Maranhão | | | | 25 | 50 | 1250 | 44 | 50 | 2175 | 8 | 50 | 400 | 2,5 | 50 | 125 | 41 | 40 | 1620 | 6,5 | 40 | 260 | | | |
| Pará | | | | 3 | 50 | 150 | 4 | 50 | 200 | | | | 2,0 | 50 | 100 | | | | 1 | 40 | 40 | | | |
| Pernambuco | | | | 15 | 50 | 763 | 15 | 50 | 725 | 8,3 | 50 | 413 | 47 | 50 | 2350 | 39 | 40 | 1570 | 8,3 | 40 | 330 | 7 | 40 | 260 |
| Paraíba | | | | | | | | | | | | | | | | | | | | | | | | |
| Seará | | | | | | | | | | | | | | | | | | | | | | | | |
| Santos | | | | | | | | | | | | | | | | | | | | | | | | |
| Brasil | 54 | 50 | 2713 | 77 | 50 | 3838 | 160 | 50 | 8000 | 55 | 50 | 2738 | 67 | 50 | 3325 | 158 | 40 | 6330 | 100 | 40 | 4000 | 25 | 40 | 980 |

| | | | | | | | | | | | | | | | | | | | | | | | | |
|------------------|--|--|--|--|--|--|----------|-----------|------------|----------|-----------|------------|----------|-----------|------------|--|--|--|----------|-----------|------------|--|--|--|
| Asia | | | | | | | | | | | | | | | | | | | | | | | | |
| África | | | | | | | | | | 4 | 50 | 200 | 4 | 50 | 200 | | | | 3 | 40 | 120 | | | |
| Ilhas | | | | | | | 2 | 50 | 100 | | | | | | | | | | | | | | | |
| Col/Ilhas | | | | | | | 2 | 50 | 100 | 4 | 50 | 200 | 4 | 50 | 200 | | | | 3 | 40 | 120 | | | |

| | | | | | | | | | | | | | | | | | | | | | | | | |
|-----------------|-----------|-----------|-------------|-----------|-----------|-------------|------------|-----------|-------------|-----------|-----------|-------------|-----------|-----------|-------------|------------|-----------|-------------|------------|-----------|-------------|-----------|-----------|------------|
| TOTAL Pt | 79 | 50 | 3963 | 83 | 50 | 4138 | 162 | 50 | 8100 | 59 | 50 | 2938 | 71 | 50 | 3525 | 158 | 40 | 6330 | 106 | 40 | 4240 | 25 | 40 | 980 |
|-----------------|-----------|-----------|-------------|-----------|-----------|-------------|------------|-----------|-------------|-----------|-----------|-------------|-----------|-----------|-------------|------------|-----------|-------------|------------|-----------|-------------|-----------|-----------|------------|

5.6.3. - Exportações de vinagre pelo porto de Setúbal entre 1776 e 1831

| Portos | SET 1777 | | | SET 1783 | | | Set 1796 | | | SET 1797 | | | SET 1810 | | |
|-------------------|------------|-----------|------------|------------|-----------|-----------|------------|-----------|------------|------------|-----------|-----------|-----------|-----------|-------------|
| | vg | | | vg | | | vg | | | vg | | | vg | | |
| | pip | \$ | valor | pip | \$ | valor | pip | \$ | valor | pip | \$ | valor | pip | \$ | valor |
| Destinos | | | | | | | | | | | | | | | |
| GB | | | | | | | 7,5 | 21 | 158 | | | | 40 | 30 | 1200 |
| Hol/P. Baixos | | | | | | | | | | | | | | | |
| Hamburgo | | | | | | | | | | | | | | | |
| França | | | | | | | | | | | | | | | |
| Espanha | | | | | | | | | | | | | | | |
| Rússia | 0,6 | 11 | 6,5 | | | | | | | | | | | | |
| Suécia | | | | | | | 0,8 | 21 | 18 | 0,8 | 18 | 15 | | | |
| Dinamarca | | | | 1,5 | 18 | 28 | 0,5 | 21 | 11 | | | | | | |
| Itália | | | | | | | | | | | | | | | |
| Austria | | | | | | | | | | | | | | | |
| Prússia | | | | | | | | | | | | | | | |
| USA | | | | | | | 0,2 | 21 | 4,2 | | | | | | |
| Argentina | | | | | | | | | | | | | | | |
| Barbária | | | | | | | | | | | | | | | |
| Estrang | 0,6 | 11 | 6,5 | 1,5 | 18 | 28 | 9,1 | 21 | 190 | 0,8 | 18 | 15 | 40 | 30 | 1200 |
| Rio Janeiro | | | | | | | | | | | | | | | |
| Baia | | | | | | | | | | | | | | | |
| Maranhão | | | | | | | | | | | | | | | |
| Pará | | | | | | | | | | | | | | | |
| Pernambuco | | | | | | | | | | | | | | | |
| Paraíba | | | | | | | | | | | | | | | |
| Seará | | | | | | | | | | | | | | | |
| Santos | | | | | | | | | | | | | | | |
| Brasil | | | | | | | | | | | | | | | |
| Asia | | | | | | | | | | | | | | | |
| Africa | | | | | | | | | | | | | | | |
| Ilhas | | | | | | | | | | | | | | | |
| Col /Ilhas | | | | | | | | | | | | | | | |
| TOTAL Pt | 0,6 | 11 | 6,5 | 1,5 | 18 | 28 | 9,1 | 21 | 190 | 0,8 | 18 | 15 | 40 | 30 | 1200 |

5.6.4. - Exportações de vinagre pelo porto da Figueira entre 1776 e 1831

| Portos | Fig 1796 | | | FIG 1797 | | | FIG 1798 | | | FIG 1799 | | | FIG 1801 | | | Fig 1802 | | | FIG 1803 | | | FIG 1805 | | | FIG 1806 | | | |
|-----------------|-----------|-----------|------------|-----------|-----------|-------------|------------|-----------|-------------|-----------|-----------|------------|-----------|-----------|------------|-----------|-----------|------------|-----------|-----------|------------|-----------|-----------|-------------|-----------|-----------|-------------|--|
| | vg | | | vg | | | vg | | | vg | | | vg | | | vg | | | vg | | | vg | | | vg | | | |
| | pip | \$ | valor | pip | \$ | valor | pip | \$ | valor | pip | \$ | valor | pip | \$ | valor | pip | \$ | valor | pip | \$ | valor | pip | \$ | valor | pip | \$ | valor | |
| GB | | | | | | | | | | 1 | 15 | 15 | | | | | | | | | | | | | | | | |
| Hol/P. Baixos | | | | | | | | | | | | | | | | | | | | | | | | | | | | |
| Hamburgo | | | | | | | | | | | | | | | | | | | | | | | | | | | | |
| França | | | | | | | | | | | | | | | | | | | | | | | | | | | | |
| Espanha | | | | | | | | | | | | | | | | | | | | | | | | | | | | |
| Rússia | 14 | 12 | 168 | 1 | 12 | 12 | | | | | | | | | | | | | | | | | | | | | | |
| Suécia | | | | | | | | | | | | | | | | | | | | | | | | | | | | |
| Dinamarca | | | | | | | | | | | | | | | | | | | | | | | | | | | | |
| Itália | | | | | | | | | | | | | | | | | | | | | | | | | | | | |
| Austria | | | | | | | | | | | | | | | | | | | | | | | | | | | | |
| Prússia | | | | | | | | | | | | | | | | | | | | | | | | | | | | |
| USA | | | | | | | | | | | | | | | | | | | | | | | | | | | | |
| Argentina | | | | | | | | | | | | | | | | | | | | | | | | | | | | |
| Barbária | | | | | | | | | | | | | | | | | | | | | | | | | | | | |
| Estrang | 14 | 12 | 168 | 1 | 12 | 12 | | | | 1 | 15 | 15 | | | | | | | | | | | | | | | | |
| Rio Janeiro | 9 | 12 | 108 | 59 | 14 | 842 | 67 | 14 | 965 | 3 | 15 | 45 | 36 | 24 | 864 | 18 | 24 | 420 | | | | 25 | 24 | 588 | 52 | 24 | 1248 | |
| Baía | 6 | 12 | 72 | | | | | | | | | | | | | | | | | | | | | | | | | |
| Maranhão | | | | | | | | 10 | 14 | 144 | | | | | | | | | | | | | | | | | | |
| Pará | | | | | | | | | | | | | | | | | | | | | | | | | | | | |
| Pernambuco | | | | | | | | 22 | 14 | 317 | 10 | 15 | 150 | | | | | | | 18 | 24 | 432 | | | | | | |
| Paraíba | | | | | | | | | | | | | | | | | | | | | | | | | | | | |
| Seará | | | | | | | | | | | | | | | | | | | | | | | | | | | | |
| Santos | | | | | | | | | | | | | | | | | | | | | | | | | | | | |
| Brasil | 15 | 12 | 180 | 59 | 14 | 842 | 99 | 14 | 1426 | 13 | 15 | 195 | 36 | 24 | 864 | 18 | 24 | 420 | 18 | 24 | 432 | 25 | 24 | 588 | 86 | 24 | 2064 | |
| Asia | | | | | | | | | | | | | | | | | | | | | | | | | | | | |
| África | | | | | | | | | | | | | | | | | | | | | | | | | | | | |
| Ilhas | | | | 15 | 14 | 209 | 2 | 14 | 29 | | | | | | | | | | | | | 66 | 26 | 1716 | | | | |
| Col/Ilhas | | | | 15 | 14 | 209 | 2 | 14 | 29 | | | | | | | | | | | | | 66 | 26 | 1716 | | | | |
| TOTAL Pt | 29 | 12 | 348 | 74 | 14 | 1063 | 101 | 14 | 1454 | 14 | 15 | 210 | 36 | 24 | 864 | 18 | 24 | 420 | 18 | 24 | 432 | 91 | 25 | 2304 | 86 | 24 | 2064 | |

Anex V (5.6.4.) Exp vg Figueira

| Portos | FIG 1807 | | | FIG 1809 | | | FIG 1810 | | | FIG 1813 | | | FIG 1815 | | | FIG 1818 | | | FIG 1821 | | | FIG 1822 | | | FIG 1823 | | | | | |
|---------------|----------|----|-------|----------|----|-------|----------|----|-------|----------|----|-------|----------|----|-------|----------|----|-------|----------|----|-------|----------|----|-------|----------|----|-------|----|---|----|
| | vg | | | vg | | | vg | | | vg | | | vg | | | vg | | | vg | | | vg | | | vg | | | | | |
| | pip | \$ | valor | pip | \$ | valor | pip | \$ | valor | pip | \$ | valor | pip | \$ | valor | pip | \$ | valor | pip | \$ | valor | pip | \$ | valor | pip | \$ | valor | | | |
| Destinos | | | | | | | | | | | | | | | | | | | | | | | | | | | | | | |
| GB | | | | | | | | | | | | | | | | | | | | | | | | | | | | | | |
| Hol/P. Baixos | | | | | | | | | | | | | | | | | | | | | | | | | | | | | | |
| Hamburgo | | | | | | | | | | | | | | | | | | | | | | | | | | | | | | |
| França | | | | | | | | | | | | | | | | | | | | | | | | | | | | | | |
| Espanha | | | | | | | | | | | | | | | | | | | | | | | | | | | | | | |
| Rússia | | | | | | | | | | | | | | | | | | | | | | | | | | | | | | |
| Suécia | | | | | | | | | | | | | | | | | | | | | | | | | | | | | | |
| Dinamarca | | | | | | | | | | | | | | | | | | | | | | | | | | | | | | |
| Itália | | | | | | | | | | | | | | | | | | | | | | | | | | | | | | |
| Austria | | | | | | | | | | | | | | | | | | | | | | | | | | | | | | |
| Prússia | | | | | | | | | | | | | | | | | | | | | | | | | | | | | | |
| USA | | | | | | | | | | | | | | | | | | | | | | | | | | | | | | |
| Argentina | | | | | | | | | | | | | | | | | | | | | | | | | | | | | | |
| Barbária | | | | | | | | | | | | | | | | | | | | | | | | | | | | | | |
| Estrang | | | | | | | | | | | | | | | | | | | | | | | | | | | | | | |
| Rio Janeiro | 34 | 24 | 816 | 6 | 24 | 144 | 2 | 30 | 60 | 2 | 30 | 60 | | | | | | | 16 | 12 | 186 | | | | | | | 10 | 9 | 90 |
| Baia | | | | | | | | | | | | | | | | | | | | | | | | | | | | | | |
| Maranhão | | | | | | | | | | | | | | | | | | | | | | | | | | | | | | |
| Pará | | | | | | | | | | | | | 5 | 16 | 80 | 3 | 20 | 60 | | | | | | | | | | | | |
| Pernambuco | | | | | | | | | | | | | | | | | | | | | | | | | | | | | | |
| Paraíba | | | | | | | | | | | | | | | | | | | | | | | | | | | | | | |
| Seará | 11 | 24 | 264 | | | | | | | | | | | | | | | | | | | | | | | | | | | |
| Santos | | | | | | | | | | | | | | | | | | | | | | | | | | | | | | |
| Brasil | 45 | 24 | 1080 | 6 | 24 | 144 | 2 | 30 | 60 | 2 | 30 | 60 | 5 | 16 | 80 | 3 | 20 | 60 | 16 | 12 | 186 | | | | | | | 10 | 9 | 90 |
| Asia | | | | | | | | | | | | | | | | | | | | | | | | | | | | | | |
| África | | | | | | | | | | | | | | | | | | | | | | | | | | | | | | |
| Ilhas | 36 | 24 | 864 | 21 | 24 | 504 | | | | | | | | | | | | | | | | 11 | 8 | 88 | 37 | 9 | 333 | | | |
| Col /Ilhas | 36 | 24 | 864 | 21 | 24 | 504 | | | | | | | | | | | | | | | | 11 | 8 | 88 | 37 | 9 | 333 | | | |
| TOTAL Pt | 81 | 24 | 1944 | 27 | 24 | 648 | 2 | 30 | 60 | 2 | 30 | 60 | 5 | 16 | 80 | 3 | 20 | 60 | 16 | 12 | 186 | 11 | 8 | 88 | 47 | 9 | 423 | | | |

Anex V (5.6.4.) Exp vg Figueira

| Portos | FIG 1824 | | | FIG 1825 | | | FIG 1826 | | | FIG 1827 | | | FIG 1828 | | | FIG 1829 | | | FIG 1830 | | |
|---------------|----------|----|-------|----------|----|-------|----------|----|-------|----------|----|-------|----------|----|-------|----------|----|-------|----------|----|-------|
| | vg | | | vg | | | vg | | | vg | | | vg | | | vg | | | vg | | |
| | pip | \$ | valor | pip | \$ | valor | pip | \$ | valor | pip | \$ | valor | pip | \$ | valor | pip | \$ | valor | pip | \$ | valor |
| Destinos | | | | | | | | | | | | | 0,5 | 20 | 10 | | | | | | |
| GB | | | | | | | | | | | | | | | | | | | | | |
| Hol/P. Baixos | | | | | | | | | | | | | | | | | | | | | |
| Hamburgo | | | | | | | | | | | | | | | | | | | | | |
| França | | | | | | | | | | | | | | | | | | | | | |
| Espanha | | | | | | | | | | | | | | | | | | | | | |
| Rússia | | | | | | | | | | | | | | | | | | | | | |
| Suécia | | | | | | | | | | | | | | | | | | | | | |
| Dinamarca | | | | | | | | | | | | | | | | | | | | | |
| Itália | | | | | | | | | | | | | | | | | | | | | |
| Austria | | | | | | | | | | | | | | | | | | | | | |
| Prússia | | | | | | | | | | | | | | | | | | | | | |
| USA | | | | | | | | | | | | | | | | | | | | | |
| Argentina | | | | | | | | | | | | | | | | | | | | | |
| Barbária | | | | | | | | | | | | | | | | | | | | | |
| Estrang | | | | | | | | | | | | | 0,5 | 20 | 10 | | | | | | |
| Rio Janeiro | | | | | | | | | | 51 | 20 | 1020 | 23 | 20 | 460 | | | | | | |
| Baia | | | | | | | 13 | 20 | 250 | 11 | 20 | 220 | | | | 2 | 20 | 40 | | | |
| Maranhão | | | | | | | | | | | | | 19 | 20 | 380 | 6 | 20 | 120 | | | |
| Pará | | | | | | | | | | | | | | | | 3 | 20 | 60 | | | |
| Pernambuco | | | | | | | | | | | | | | | | | | | | | |
| Paraíba | | | | | | | | | | | | | | | | | | | | | |
| Seará | | | | | | | | | | | | | | | | | | | | | |
| Santos | | | | | | | | | | | | | | | | | | | | | |
| Brasil | | | | | | | 13 | 20 | 250 | 62 | 20 | 1240 | 42 | 20 | 840 | 11 | 20 | 220 | | | |
| Ásia | | | | | | | | | | | | | | | | | | | | | |
| África | | | | | | | | | | | | | | | | | | | | | |
| Ilhas | 39 | 10 | 390 | 36 | 20 | 720 | 80 | 18 | 1440 | 5,5 | 20 | 110 | 4 | 20 | 80 | 7 | 20 | 140 | 4 | 20 | 80 |
| Col /Ilhas | 39 | 10 | 390 | 36 | 20 | 720 | 80 | 18 | 1440 | 5,5 | 20 | 110 | 4 | 20 | 80 | 7 | 20 | 140 | 4 | 20 | 80 |
| TOTAL Pt | 39 | 10 | 390 | 36 | 20 | 720 | 93 | 18 | 1690 | 68 | 20 | 1350 | 47 | 20 | 930 | 18 | 20 | 360 | 4 | 20 | 80 |

Anex V (5.6.5.) Exp vg Viana

5.6.5. - Exportações de vinagre pelo porto de Viana entre 1776 e 1831

| Portos | Viana 1796 | | | VIANA 1798 | | | Viana 1802 | | | VIANA 1803 | | | VIANA 1804 | | | VIANA 1806 | | | VIANA 1807 | | | VIANA 1810 | | | VIANA 1811 | | | | | |
|---------------|------------|----|-------|------------|----|-------|------------|----|-------|------------|----|-------|------------|----|-------|------------|----|-------|------------|----|-------|------------|----|-------|------------|----|-------|--|--|--|
| | vg | | | vg | | | vg | | | vg | | | vg | | | vg | | | vg | | | vg | | | vg | | | | | |
| | pip | \$ | valor | pip | \$ | valor | pip | \$ | valor | pip | \$ | valor | pip | \$ | valor | pip | \$ | valor | pip | \$ | valor | pip | \$ | valor | pip | \$ | valor | | | |
| Destinos | | | | | | | | | | | | | | | | | | | | | | | | | | | | | | |
| GB | | | | | | | | | | | | | | | | | | | | | | | | | | | | | | |
| Hol/P. Baixos | | | | | | | | | | | | | | | | | | | | | | | | | | | | | | |
| Hamburgo | | | | | | | | | | | | | | | | | | | | | | | | | | | | | | |
| França | | | | | | | | | | | | | | | | | | | | | | | | | | | | | | |
| Espanha | | | | | | | | | | | | | | | | | | | | | | | | | | | | | | |
| Rússia | | | | | | | | | | | | | | | | | | | | | | | | | | | | | | |
| Suécia | | | | | | | | | | | | | | | | | | | | | | | | | | | | | | |
| Dinamarca | | | | | | | | | | | | | | | | | | | | | | | | | | | | | | |
| Itália | | | | | | | | | | | | | | | | | | | | | | | | | | | | | | |
| Austria | | | | | | | | | | | | | | | | | | | | | | | | | | | | | | |
| Prússia | | | | | | | | | | | | | | | | | | | | | | | | | | | | | | |
| USA | | | | | | | | | | | | | | | | | | | | | | | | | | | | | | |
| Argentina | | | | | | | | | | | | | | | | | | | | | | | | | | | | | | |
| Barbária | | | | | | | | | | | | | | | | | | | | | | | | | | | | | | |
| Estrang | | | | | | | | | | | | | | | | | | | | | | | | | | | | | | |
| Rio Janeiro | 47 | 6 | 282 | 188 | 14 | 2707 | 53 | 24 | 1272 | 58 | 24 | 1392 | 69 | 24 | 1644 | 56 | 24 | 1344 | 3 | 24 | 72 | 2 | 30 | 60 | 7,5 | 50 | 375 | | | |
| Baía | | | | | | | | | | | | | | | | | | | | | | | | | | | | | | |
| Maranhão | | | | | | | | | | | | | | | | | | | | | | | | | | | | | | |
| Pará | | | | | | | | | | | | | | | | | | | | | | | | | | | | | | |
| Pernambuco | | | | | | | | | | | | | | | | | | | | | | | | | | | | | | |
| Paraíba | | | | | | | | | | | | | | | | | | | | | | | | | | | | | | |
| Seará | | | | | | | | | | | | | | | | | | | | | | | | | | | | | | |
| Santos | | | | | | | | | | | | | | | | | | | | | | | | | | | | | | |
| Brasil | 47 | 6 | 282 | 188 | 14 | 2707 | 53 | 24 | 1272 | 58 | 24 | 1392 | 69 | 24 | 1644 | 56 | 24 | 1344 | 3 | 24 | 72 | 2 | 30 | 60 | 7,5 | 50 | 375 | | | |
| Ásia | | | | | | | | | | | | | | | | | | | | | | | | | | | | | | |
| África | | | | | | | | | | | | | | | | | | | | | | | | | | | | | | |
| Ilhas | | | | | | | | | | | | | | | | | | | | | | | | | | | | | | |
| Cc./Ilhas | | | | | | | | | | | | | | | | | | | | | | | | | | | | | | |
| TOTAL Pt | 47 | 6 | 282 | 188 | 14 | 2707 | 53 | 24 | 1272 | 58 | 24 | 1392 | 69 | 24 | 1644 | 56 | 24 | 1344 | 3 | 24 | 72 | 2 | 30 | 60 | 7,5 | 50 | 375 | | | |

Anex V (5.6.5.) Exp vg Viana

| Portos | VIANA 1812 | | | VIANA 1813 | | | VIANA 1814 | | | VIANA 1815 | | | VIANA 1821 | | | VIANA 1822 | | | VIANA 1826 | | | VIANA 1827 | | | VIANA 1828 | | | | | |
|-------------------|------------|-----------|-------------|------------|-----------|------------|------------|-----------|------------|------------|-----------|------------|------------|-----------|-----------|------------|----------|-----------|------------|-----------|------------|------------|-----------|-----------|------------|-----------|-----------|--|--|--|
| | vg | | | vg | | | vg | | | vg | | | vg | | | vg | | | vg | | | vg | | | vg | | | | | |
| | pip | \$ | valor | pip | \$ | valor | pip | \$ | valor | pip | \$ | valor | pip | \$ | valor | pip | \$ | valor | pip | \$ | valor | pip | \$ | valor | pip | \$ | valor | | | |
| Destinos | | | | | | | | | | | | | | | | | | | | | | | | | | | | | | |
| GB | | | | | | | | | | | | | | | | | | | | | | | | | | | | | | |
| Hol/P. Baixos | | | | | | | | | | | | | | | | | | | | | | | | | | | | | | |
| Hamburgo | | | | | | | | | | | | | | | | | | | | | | | | | | | | | | |
| França | | | | | | | | | | | | | | | | | | | | | | | | | | | | | | |
| Espanha | | | | | | | | | | | | | | | | | | | | | | | | | | | | | | |
| Rússia | | | | | | | | | | | | | | | | | | | | | | | | | | | | | | |
| Suécia | | | | | | | | | | | | | | | | | | | | | | | | | | | | | | |
| Dinamarca | | | | | | | | | | | | | | | | | | | | | | | | | | | | | | |
| Itália | | | | | | | | | | | | | | | | | | | | | | | | | | | | | | |
| Austria | | | | | | | | | | | | | | | | | | | | | | | | | | | | | | |
| Prússia | | | | | | | | | | | | | | | | | | | | | | | | | | | | | | |
| USA | | | | | | | | | | | | | | | | | | | | | | | | | | | | | | |
| Argentina | | | | | | | | | | | | | | | | | | | | | | | | | | | | | | |
| Barbária | | | | | | | | | | | | | | | | | | | | | | | | | | | | | | |
| Estrang | | | | | | | | | | | | | | | | | | | | | | | | | | | | | | |
| Rio Janeiro | 19 | 35 | 665 | | | | | | | | | | | | | | | | 15 | 12 | 174 | 1,5 | 12 | 18 | 1 | 12 | 12 | | | |
| Baia | 80 | 35 | 2800 | 31 | 30 | 930 | 22 | 24 | 528 | 10 | 16 | 160 | | | | | | | | | | | | | | | | | | |
| Maranhão | | | | | | | | | | | | | 6 | 14 | 84 | | | | | | | | | | | | | | | |
| Pará | | | | | | | | | | | | | | | | | | | | | | | | | | | | | | |
| Pernambuco | | | | | | | | | | | | | | | | | | | | | | | | | | | | | | |
| Paraíba | | | | | | | | | | | | | | | | | | | | | | | | | | | | | | |
| Seará | | | | | | | | | | | | | | | | | | | | | | | | | | | | | | |
| Santos | | | | | | | | | | | | | | | | | | | | | | | | | | | | | | |
| Brasil | 99 | 35 | 3465 | 31 | 30 | 930 | 22 | 24 | 528 | 10 | 16 | 160 | 6 | 14 | 84 | | | | 15 | 12 | 174 | 1,5 | 12 | 18 | 1 | 12 | 12 | | | |
| Asia | | | | | | | | | | | | | | | | | | | | | | | | | | | | | | |
| África | | | | | | | | | | | | | | | | | | | | | | | | | | | | | | |
| Ilhas | | | | | | | | | | | | | | | | 6 | 8 | 48 | | | | | | | | | | | | |
| Col /Ilhas | | | | | | | | | | | | | | | | 6 | 8 | 48 | | | | | | | | | | | | |
| TOTAL Pt | 99 | 35 | 3465 | 31 | 30 | 930 | 22 | 24 | 528 | 10 | 16 | 160 | 6 | 14 | 84 | 6 | 8 | 48 | 15 | 12 | 174 | 1,5 | 12 | 18 | 1 | 12 | 12 | | | |

5.6.6. - Exportações de vinagre pelos portos secos entre 1776 e 1831*

| Portos | Prov 1776 | | | Prov 1796 | | | Prov 1797 | | | Prov 1806 | | | Prov 1810 | | |
|-----------------|------------|----------|----------|------------|-----------|-----------|------------|-----------|-----------|-----------|-----------|------------|-----------|-----------|------------|
| | vg | | | vg | | | vg | | | vg | | | vg | | |
| | pip | \$ | valor | pip | \$ | valor | pip | \$ | valor | pip | \$ | valor | pip | \$ | valor |
| Destinos | | | | | | | | | | | | | | | |
| GB | | | | | | | | | | | | | | | |
| Hol/P. Baixos | | | | | | | | | | | | | | | |
| Hamburgo | | | | | | | | | | | | | | | |
| França | | | | | | | | | | | | | | | |
| Espanha | 0,6 | 7 | 4 | 4,9 | 12 | 58 | 2,5 | 18 | 45 | 31 | 21 | 652 | 21 | 30 | 615 |
| Rússia | | | | | | | | | | | | | | | |
| Suécia | | | | | | | | | | | | | | | |
| Dinamarca | | | | | | | | | | | | | | | |
| Itália | | | | | | | | | | | | | | | |
| Austria | | | | | | | | | | | | | | | |
| Prússia | | | | | | | | | | | | | | | |
| USA | | | | | | | | | | | | | | | |
| Argentina | | | | | | | | | | | | | | | |
| Barbária | | | | | | | | | | | | | | | |
| Estrang | 0,6 | 7 | 4 | 4,9 | 12 | 58 | 2,5 | 18 | 45 | 31 | 21 | 652 | 21 | 30 | 615 |
| Rio Janeiro | | | | | | | | | | | | | | | |
| Baia | | | | | | | | | | | | | | | |
| Maranhão | | | | | | | | | | | | | | | |
| Pará | | | | | | | | | | | | | | | |
| Pernambuco | | | | | | | | | | | | | | | |
| Paraíba | | | | | | | | | | | | | | | |
| Seará | | | | | | | | | | | | | | | |
| Santos | | | | | | | | | | | | | | | |
| Brasil | | | | | | | | | | | | | | | |
| Asia | | | | | | | | | | | | | | | |
| África | | | | | | | | | | | | | | | |
| Ilhas | | | | | | | | | | | | | | | |
| Col /Ilhas | | | | | | | | | | | | | | | |
| TOTAL Pt | 0,6 | 7 | 4 | 4,9 | 12 | 58 | 2,5 | 18 | 45 | 31 | 21 | 652 | 21 | 30 | 615 |

5.7. - Exportação de Vinho do Porto entre 1776 e 1861

| Destinos | 1776 | | | | | | | | |
|----------------|----------------|-----------|---------------|--------------------|----|-------|---------------|-----------|---------------|
| | VP de embarque | | | VP ramo (emb Bras) | | | Total VP 1776 | | |
| | pip | \$ | valor | pip | \$ | valor | pip | \$ | valor |
| GB | 21937 | 29 | 631786 | | | | 21937 | 29 | 631786 |
| Hol/P.Baixos | 57 | 29 | 1642 | | | | 57 | 29 | 1642 |
| Hamburgo | 46 | 29 | 1325 | | | | 46 | 29 | 1325 |
| França | | | | | | | | | |
| Espanha | | | | | | | | | |
| Rússia | 2 | 33 | 66 | | | | 2 | 33 | 66 |
| Suécia | | | | | | | | | |
| Dinamarca | 1 | 33 | 33 | | | | 1 | 33 | 33 |
| Itália | 3 | 29 | 86 | | | | 3 | 29 | 86 |
| Austria | | | | | | | | | |
| Prússia | | | | | | | | | |
| USA | | | | | | | | | |
| Argentina | | | | | | | | | |
| Barbária | | | | | | | | | |
| Estrang | 22046 | 29 | 634937 | | | | 22046 | 29 | 634937 |

| Destinos | 1777 | | | | | | | | |
|----------------|----------------|-----------|----------------|--------------------|----|-------|---------------|-----------|----------------|
| | VP de embarque | | | VP ramo (emb Bras) | | | Total VP 1777 | | |
| | pip | \$ | valor | pip | \$ | valor | pip | \$ | valor |
| GB | 34317 | 32 | 1098144 | | | | 34317 | 32 | 1098144 |
| Hol/P.Baixos | 133 | 33 | 4373 | | | | 133 | 33 | 4373 |
| Hamburgo | 66 | 34 | 2270 | | | | 66 | 34 | 2270 |
| França | 6 | 34 | 206 | | | | 6 | 34 | 206 |
| Espanha | | | | | | | | | |
| Rússia | 5 | 34 | 172 | | | | 5 | 34 | 172 |
| Suécia | | | | | | | | | |
| Dinamarca | 13 | 34 | 430 | | | | 13 | 34 | 430 |
| Itália | 1 | 34 | 34 | | | | 1 | 34 | 34 |
| Austria | | | | | | | | | |
| Prússia | | | | | | | | | |
| USA | | | | | | | | | |
| Argentina | | | | | | | | | |
| Barbária | | | | | | | | | |
| Estrang | 34540 | 32 | 1105630 | | | | 34540 | 32 | 1105630 |

| | | | | | | | | | |
|---------------|--|--|--|------------|-----------|--------------|------------|-----------|--------------|
| Rio Janeiro | | | | 42 | 45 | 1868 | 42 | 45 | 1868 |
| Baia | | | | 153 | 45 | 6885 | 153 | 45 | 6885 |
| Maranhão | | | | | | | | | |
| Pará | | | | 1 | 25 | 25 | 1 | 25 | 25 |
| Pernambuco | | | | 251 | 32 | 8032 | 251 | 32 | 8032 |
| Paraíba | | | | | | | | | |
| Seará | | | | | | | | | |
| Santos | | | | | | | | | |
| Brasil | | | | 447 | 38 | 16810 | 447 | 38 | 16810 |

| | | | | | | | | | |
|---------------|--|--|--|-------------|-----------|--------------|-------------|-----------|--------------|
| Rio Janeiro | | | | 2810 | 18 | 50847 | 2810 | 18 | 50847 |
| Baia | | | | 201 | 18 | 3568 | 201 | 18 | 3568 |
| Maranhão | | | | | | | | | |
| Pará | | | | | | | | | |
| Pernambuco | | | | 293 | 17 | 5056 | 293 | 17 | 5056 |
| Paraíba | | | | | | | | | |
| Seará | | | | | | | | | |
| Santos | | | | | | | | | |
| Brasil | | | | 3304 | 18 | 59471 | 3304 | 18 | 59471 |

| | | | | | | | | | |
|------------------|-----------|-----------|-------------|--|--|--|-----------|-----------|-------------|
| Asia | | | | | | | | | |
| África | 90 | 33 | 2970 | | | | 90 | 33 | 2970 |
| Ilhas | | | | | | | | | |
| Col/Ilhas | 90 | 33 | 2970 | | | | 90 | 33 | 2970 |

| | | | | | | | | | |
|------------------|------------|-----------|-------------|--|--|--|------------|-----------|-------------|
| Asia | | | | | | | | | |
| África | 100 | 33 | 3300 | | | | 100 | 33 | 3300 |
| Ilhas | 7 | 30 | 195 | | | | 7 | 30 | 195 |
| Col/Ilhas | 107 | 33 | 3495 | | | | 107 | 33 | 3495 |

| | | | | | | | | | |
|-----------------|--------------|-----------|---------------|------------|-----------|--------------|--------------|-----------|---------------|
| TOTAL Pt | 22136 | 29 | 637907 | 447 | 38 | 16810 | 22583 | 29 | 654717 |
|-----------------|--------------|-----------|---------------|------------|-----------|--------------|--------------|-----------|---------------|

| | | | | | | | | | |
|-----------------|--------------|-----------|----------------|-------------|-----------|--------------|--------------|-----------|----------------|
| TOTAL Pt | 34647 | 32 | 1109125 | 3304 | 18 | 59471 | 37950 | 31 | 1168595 |
|-----------------|--------------|-----------|----------------|-------------|-----------|--------------|--------------|-----------|----------------|

Anex V (5.7.) Exp vº Porto

| Destinos | 1783 | | | | | | | | |
|----------------|----------------|-----------|----------------|---------|----|-------|---------------|-----------|----------------|
| | VP de embarque | | | VP ramo | | | Total VP 1783 | | |
| | pip | \$ | valor | pip | \$ | valor | pip | \$ | valor |
| GB | 16934 | 48 | 812832 | | | | 16934 | 48 | 812832 |
| Hol/P.Baixos | 159 | 48 | 7632 | | | | 159 | 48 | 7632 |
| Hamburgo | 45 | 48 | 2160 | | | | 45 | 48 | 2160 |
| França | 10 | 48 | 480 | | | | 10 | 48 | 480 |
| Espanha | | | | | | | | | |
| Rússia | 2609 | 48 | 125208 | | | | 2609 | 48 | 125208 |
| Suécia | | | | | | | | | |
| Dinamarca | 299 | 48 | 14352 | | | | 299 | 48 | 14352 |
| Itália | 6 | 48 | 288 | | | | 6 | 48 | 288 |
| Austria | | | | | | | | | |
| Prússia | 30 | 48 | 1440 | | | | 30 | 48 | 1440 |
| USA | 892 | 48 | 42816 | | | | 892 | 48 | 42816 |
| Argentina | | | | | | | | | |
| Barbária | | | | | | | | | |
| Estrang | 20984 | 48 | 1007208 | | | | 20984 | 48 | 1007208 |

| Destinos | 1796 | | | | | | | | |
|----------------|----------------|-----------|----------------|---------|----|-------|---------------|-----------|----------------|
| | VP de embarque | | | VP ramo | | | Total VP 1796 | | |
| | pip | \$ | valor | pip | \$ | valor | pip | \$ | valor |
| GB | 38065 | 44 | 1674860 | | | | 38065 | 44 | 1674860 |
| Hol/P.Baixos | 32 | 44 | 1386 | | | | 32 | 44 | 1386 |
| Hamburgo | 334 | 44 | 14674 | | | | 334 | 44 | 14674 |
| França | | | | | | | | | |
| Espanha | | | | | | | | | |
| Rússia | 1315 | 44 | 57860 | | | | 1315 | 44 | 57860 |
| Suécia | 2 | 44 | 88 | | | | 2 | 44 | 88 |
| Dinamarca | 3 | 44 | 132 | | | | 3 | 44 | 132 |
| Itália | 51 | 44 | 2244 | | | | 51 | 44 | 2244 |
| Austria | | | | | | | | | |
| Prússia | | | | | | | | | |
| USA | 683 | 44 | 30030 | | | | 683 | 44 | 30030 |
| Argentina | | | | | | | | | |
| Barbária | | | | | | | | | |
| Estrang | 40484 | 44 | 1781274 | | | | 40484 | 44 | 1781274 |

| | | | | | | | | | |
|---------------|--|--|--|--|--|--|--|--|--|
| Rio Janeiro | | | | | | | | | |
| Baia | | | | | | | | | |
| Maranhão | | | | | | | | | |
| Pará | | | | | | | | | |
| Pernambuco | | | | | | | | | |
| Paraíba | | | | | | | | | |
| Seará | | | | | | | | | |
| Santos | | | | | | | | | |
| Brasil | | | | | | | | | |

| | | | | | | | | | |
|---------------|------------|-----------|-------------|--|--|--|------------|-----------|-------------|
| Rio Janeiro | 8 | 44 | 319 | | | | 8 | 44 | 319 |
| Baia | 6 | 44 | 264 | | | | 6 | 44 | 264 |
| Maranhão | 64 | 44 | 2816 | | | | 64 | 44 | 2816 |
| Pará | 6 | 44 | 264 | | | | 6 | 44 | 264 |
| Pernambuco | 25 | 44 | 1078 | | | | 25 | 44 | 1078 |
| Paraíba | | | | | | | | | |
| Seará | | | | | | | | | |
| Santos | | | | | | | | | |
| Brasil | 108 | 44 | 4741 | | | | 108 | 44 | 4741 |

| | | | | | | | | | |
|-------------------|--|--|--|--|--|--|--|--|--|
| Asia | | | | | | | | | |
| África | | | | | | | | | |
| Ilhas | | | | | | | | | |
| Col /Ilhas | | | | | | | | | |

| | | | | | | | | | |
|-------------------|--|--|--|--|--|--|--|--|--|
| Asia | | | | | | | | | |
| África | | | | | | | | | |
| Ilhas | | | | | | | | | |
| Col /Ilhas | | | | | | | | | |

| | | | | | | | | | |
|-----------------|--------------|-----------|----------------|--|--|--|--------------|-----------|----------------|
| TOTAL Pt | 20984 | 48 | 1007208 | | | | 20984 | 48 | 1007208 |
|-----------------|--------------|-----------|----------------|--|--|--|--------------|-----------|----------------|

| | | | | | | | | | |
|-----------------|--------------|-----------|----------------|--|--|--|--------------|-----------|----------------|
| TOTAL Pt | 40592 | 44 | 1786015 | | | | 40592 | 44 | 1786015 |
|-----------------|--------------|-----------|----------------|--|--|--|--------------|-----------|----------------|

Anex V (5.7.) Exp vº Porto

| Destinos | 1797 | | | | | | | | |
|----------------|----------------|-----------|----------------|---------|----|-------|---------------|-----------|----------------|
| | VP de embarque | | | VP ramo | | | Total VP 1797 | | |
| | pip | \$ | valor | pip | \$ | valor | pip | \$ | valor |
| GB | 19145 | 48 | 918936 | | | | 19145 | 48 | 918936 |
| Hol/P.Baixos | 798 | 48 | 38290 | | | | 798 | 48 | 38290 |
| Hamburgo | 1612 | 48 | 77376 | | | | 1612 | 48 | 77376 |
| França | | | | | | | | | |
| Espanha | | | | | | | | | |
| Rússia | 1988 | 48 | 95400 | | | | 1988 | 48 | 95400 |
| Suécia | 61 | 48 | 2904 | | | | 61 | 48 | 2904 |
| Dinamarca | 190 | 48 | 9120 | | | | 190 | 48 | 9120 |
| Itália | | | | | | | | | |
| Austria | | | | | | | | | |
| Prússia | 110 | 48 | 5280 | | | | 110 | 48 | 5280 |
| USA | 1272 | 48 | 61056 | | | | 1272 | 48 | 61056 |
| Argentina | | | | | | | | | |
| Barbária | | | | | | | | | |
| Estrang | 25174 | 48 | 1208362 | | | | 25174 | 48 | 1208362 |

| Destinos | 1798 | | | | | | | | |
|----------------|----------------|----|-------|---------|----|-------|---------------|----|-------|
| | VP de embarque | | | VP ramo | | | Total VP 1798 | | |
| | pip | \$ | valor | pip | \$ | valor | pip | \$ | valor |
| GB | | | | | | | | | |
| Hol/P.Baixos | | | | | | | | | |
| Hamburgo | | | | | | | | | |
| França | | | | | | | | | |
| Espanha | | | | | | | | | |
| Rússia | | | | | | | | | |
| Suécia | | | | | | | | | |
| Dinamarca | | | | | | | | | |
| Itália | | | | | | | | | |
| Austria | | | | | | | | | |
| Prússia | | | | | | | | | |
| USA | | | | | | | | | |
| Argentina | | | | | | | | | |
| Barbária | | | | | | | | | |
| Estrang | | | | | | | | | |

| | | | | | | | | | |
|---------------|-------------|-----------|--------------|--|--|--|-------------|-----------|--------------|
| Rio Janeiro | 1528 | 48 | 73320 | | | | 1528 | 48 | 73320 |
| Baia | 231 | 48 | 11088 | | | | 231 | 48 | 11088 |
| Maranhão | | | | | | | | | |
| Pará | 51 | 48 | 2448 | | | | 51 | 48 | 2448 |
| Pernambuco | 116 | 48 | 5568 | | | | 116 | 48 | 5568 |
| Paraíba | | | | | | | | | |
| Seará | | | | | | | | | |
| Santos | | | | | | | | | |
| Brasil | 1926 | 48 | 92424 | | | | 1926 | 48 | 92424 |

| | | | | | | | | | |
|---------------|-------------|-----------|---------------|--|--|--|-------------|-----------|---------------|
| Rio Janeiro | 1998 | 50 | 99900 | | | | 1998 | 50 | 99900 |
| Baia | 306 | 50 | 15300 | | | | 306 | 50 | 15300 |
| Maranhão | 174 | 50 | 8700 | | | | 174 | 50 | 8700 |
| Pará | 42 | 50 | 2100 | | | | 42 | 50 | 2100 |
| Pernambuco | 215 | 50 | 10750 | | | | 215 | 50 | 10750 |
| Paraíba | | | | | | | | | |
| Seará | | | | | | | | | |
| Santos | | | | | | | | | |
| Brasil | 2735 | 50 | 136750 | | | | 2735 | 50 | 136750 |

| | | | | | | | | | |
|-------------------|--|--|--|--|--|--|--|--|--|
| Asia | | | | | | | | | |
| África | | | | | | | | | |
| Ilhas | | | | | | | | | |
| Col /Ilhas | | | | | | | | | |

| | | | | | | | | | |
|-------------------|--|--|--|--|--|--|--|--|--|
| Asia | | | | | | | | | |
| África | | | | | | | | | |
| Ilhas | | | | | | | | | |
| Col /Ilhas | | | | | | | | | |

| | | | | | | | | | |
|-----------------|--------------|-----------|----------------|--|--|--|--------------|-----------|----------------|
| TOTAL Pt | 27100 | 48 | 1300786 | | | | 27100 | 48 | 1300786 |
|-----------------|--------------|-----------|----------------|--|--|--|--------------|-----------|----------------|

| | | | | | | | | | |
|-----------------|-------------|-----------|---------------|--|--|--|-------------|-----------|---------------|
| TOTAL Pt | 2735 | 50 | 136750 | | | | 2735 | 50 | 136750 |
|-----------------|-------------|-----------|---------------|--|--|--|-------------|-----------|---------------|

Anex V (5.7.) Exp vº Porto

| Destinos | 1799 | | | | | | | | |
|----------------|----------------|-----------|----------------|---------|----|-------|---------------|-----------|----------------|
| | VP de embarque | | | VP ramo | | | Total VP 1799 | | |
| | pip | \$ | valor | pip | \$ | valor | pip | \$ | valor |
| GB | 48628 | 55 | 2674540 | | | | 48628 | 55 | 2674540 |
| Hol/P.Baixos | | | | | | | | | |
| Hamburgo | 229 | 55 | 12595 | | | | 229 | 55 | 12595 |
| França | | | | | | | | | |
| Espanha | | | | | | | | | |
| Rússia | 884 | 55 | 48593 | | | | 884 | 55 | 48593 |
| Suécia | 550 | 55 | 30250 | | | | 550 | 55 | 30250 |
| Dinamarca | 327 | 55 | 17985 | | | | 327 | 55 | 17985 |
| Itália | | | | | | | | | |
| Austria | | | | | | | | | |
| Prússia | 416 | 55 | 22880 | | | | 416 | 55 | 22880 |
| USA | 1939 | 55 | 106618 | | | | 1939 | 55 | 106618 |
| Argentina | | | | | | | | | |
| Barbária | | | | | | | | | |
| Estrang | 52972 | 55 | 2913460 | | | | 52972 | 55 | 2913460 |

| Destinos | 1800 | | | | | | | | |
|----------------|----------------|-----------|----------------|---------|----|-------|---------------|-----------|----------------|
| | VP de embarque | | | VP ramo | | | Total VP 1800 | | |
| | pip | \$ | valor | pip | \$ | valor | pip | \$ | valor |
| GB | 33660 | 70 | 2356165 | | | | 33660 | 70 | 2356165 |
| Hol/P.Baixos | | | | | | | | | |
| Hamburgo | 925 | 70 | 64750 | | | | 925 | 70 | 64750 |
| França | | | | | | | | | |
| Espanha | | | | | | | | | |
| Rússia | | | | | | | | | |
| Suécia | 172 | 70 | 12005 | | | | 172 | 70 | 12005 |
| Dinamarca | 9 | 70 | 630 | | | | 9 | 70 | 630 |
| Itália | | | | | | | | | |
| Austria | | | | | | | | | |
| Prússia | | | | | | | | | |
| USA | 105 | 70 | 7350 | | | | 105 | 70 | 7350 |
| Argentina | | | | | | | | | |
| Barbária | | | | | | | | | |
| Estrang | 34870 | 70 | 2440900 | | | | 34870 | 70 | 2440900 |

| | | | | | | | | | |
|---------------|------------|-----------|--------------|--|--|--|------------|-----------|--------------|
| Rio Janeiro | 17 | 55 | 935 | | | | 17 | 55 | 935 |
| Baia | 6 | 55 | 330 | | | | 6 | 55 | 330 |
| Maranhão | 131 | 55 | 7205 | | | | 131 | 55 | 7205 |
| Pará | 21 | 55 | 1155 | | | | 21 | 55 | 1155 |
| Pernambuco | 14 | 55 | 770 | | | | 14 | 55 | 770 |
| Paraíba | | | | | | | | | |
| Seará | | | | | | | | | |
| Santos | | | | | | | | | |
| Brasil | 189 | 55 | 10395 | | | | 189 | 55 | 10395 |

| | | | | | | | | | |
|---------------|--|--|--|------------|-----------|--------------|------------|-----------|--------------|
| Rio Janeiro | | | | 227 | 64 | 14544 | 227 | 64 | 14544 |
| Baia | | | | 79 | 64 | 5056 | 79 | 64 | 5056 |
| Maranhão | | | | | | | | | |
| Pará | | | | | | | | | |
| Pernambuco | | | | 35 | 64 | 2240 | 35 | 64 | 2240 |
| Paraíba | | | | | | | | | |
| Seará | | | | | | | | | |
| Santos | | | | | | | | | |
| Brasil | | | | 341 | 64 | 21840 | 341 | 64 | 21840 |

| | | | | | | | | | |
|-------------------|--|--|--|--|--|--|--|--|--|
| Asia | | | | | | | | | |
| África | | | | | | | | | |
| Ilhas | | | | | | | | | |
| Col /Ilhas | | | | | | | | | |

| | | | | | | | | | |
|-------------------|--|--|--|--|--|--|--|--|--|
| Asia | | | | | | | | | |
| África | | | | | | | | | |
| Ilhas | | | | | | | | | |
| Col /Ilhas | | | | | | | | | |

| | | | | | | | | | |
|-----------------|--------------|-----------|----------------|--|--|--|--------------|-----------|----------------|
| TOTAL Pt | 53161 | 55 | 2923855 | | | | 53161 | 55 | 2923855 |
|-----------------|--------------|-----------|----------------|--|--|--|--------------|-----------|----------------|

| | | | | | | | | | |
|-----------------|--------------|-----------|----------------|------------|-----------|--------------|--------------|-----------|----------------|
| TOTAL Pt | 34870 | 70 | 2440900 | 341 | 64 | 21840 | 35211 | 70 | 2462740 |
|-----------------|--------------|-----------|----------------|------------|-----------|--------------|--------------|-----------|----------------|

Anex V (5.7.) Exp vº Porto

| Destinos | 1801 | | | | | | | | |
|----------------|----------------|-----------|----------------|---------|----|-------|---------------|-----------|----------------|
| | VP de embarque | | | VP ramo | | | Total VP 1801 | | |
| | pip | \$ | valor | pip | \$ | valor | pip | \$ | valor |
| GB | 74173 | 70 | 5192075 | | | | 74173 | 70 | 5192075 |
| Hol/P.Baixos | 31 | 70 | 2135 | | | | 31 | 70 | 2135 |
| Hamburgo | 2025 | 70 | 141715 | | | | 2025 | 70 | 141715 |
| França | 31 | 70 | 2135 | | | | 31 | 70 | 2135 |
| Espanha | | | | | | | | | |
| Rússia | 162 | 70 | 11340 | | | | 162 | 70 | 11340 |
| Suécia | 160 | 70 | 11200 | | | | 160 | 70 | 11200 |
| Dinamarca | | | | | | | | | |
| Itália | | | | | | | | | |
| Austria | | | | | | | | | |
| Prússia | | | | | | | | | |
| USA | 1000 | 70 | 70000 | | | | 1000 | 70 | 70000 |
| Argentina | | | | | | | | | |
| Barbária | | | | | | | | | |
| Estrang | 77580 | 70 | 5430600 | | | | 77580 | 70 | 5430600 |

| Destinos | 1802 | | | | | | | | |
|----------------|----------------|-----------|----------------|-------------|-----------|---------------|---------------|-----------|----------------|
| | VP de embarque | | | VP ramo | | | Total VP 1802 | | |
| | pip | \$ | valor | pip | \$ | valor | pip | \$ | valor |
| GB | 35504 | 97 | 3443888 | | | | 35504 | 97 | 3443888 |
| Hol/P.Baixos | 95 | 97 | 9167 | 400 | 50 | 19975 | 494 | 59 | 29142 |
| Hamburgo | 254 | 97 | 24590 | 288 | 50 | 14375 | 541 | 72 | 38965 |
| França | 24 | 97 | 2280 | 40 | 50 | 2000 | 64 | 67 | 4280 |
| Espanha | | | | | | | | | |
| Rússia | 173 | 97 | 16733 | 1301 | 50 | 65025 | 1473 | 56 | 81758 |
| Suécia | 69 | 97 | 6645 | 160 | 50 | 8000 | 229 | 64 | 14645 |
| Dinamarca | 2 | 97 | 194 | | | | 2 | 97 | 194 |
| Itália | 100 | 97 | 9700 | 52 | 50 | 2600 | 152 | 81 | 12300 |
| Austria | | | | | | | | | |
| Prússia | 2 | 97 | 194 | 120 | 50 | 6000 | 122 | 51 | 6194 |
| USA | 979 | 97 | 94963 | 11 | 50 | 550 | 990 | 96 | 95513 |
| Argentina | | | | | | | | | |
| Barbária | | | | | | | | | |
| Estrang | 37200 | 97 | 3608352 | 2371 | 50 | 118525 | 39570 | 94 | 3726877 |

| | | | | | | | | | |
|---------------|--|--|--|-------------|-----------|--------------|-------------|-----------|--------------|
| Rio Janeiro | | | | 618 | 64 | 39520 | 618 | 64 | 39520 |
| Baia | | | | 275 | 64 | 17616 | 275 | 64 | 17616 |
| Maranhão | | | | 18 | 64 | 1120 | 18 | 64 | 1120 |
| Pará | | | | 26 | 64 | 1664 | 26 | 64 | 1664 |
| Pernambuco | | | | 90 | 64 | 5760 | 90 | 64 | 5760 |
| Paraíba | | | | | | | | | |
| Seará | | | | | | | | | |
| Santos | | | | | | | | | |
| Brasil | | | | 1026 | 64 | 65680 | 1026 | 64 | 65680 |

| | | | | | | | | | |
|---------------|------------|-----------|--------------|------------|-----------|--------------|-------------|-----------|--------------|
| Rio Janeiro | 24 | 97 | 2328 | 488 | 50 | 24400 | 512 | 52 | 26728 |
| Baia | 13 | 97 | 1213 | 125 | 50 | 6250 | 138 | 54 | 7463 |
| Maranhão | 62 | 97 | 5966 | 33 | 50 | 1650 | 95 | 81 | 7616 |
| Pará | 60 | 97 | 5820 | 20 | 50 | 1000 | 80 | 85 | 6820 |
| Pernambuco | 82 | 97 | 7954 | 123 | 50 | 6150 | 205 | 69 | 14104 |
| Paraíba | | | | | | | | | |
| Seará | | | | | | | | | |
| Santos | | | | | | | | | |
| Brasil | 240 | 97 | 23280 | 789 | 50 | 39450 | 1029 | 61 | 62730 |

| | | | | | | | | | |
|-------------------|--|--|--|--|--|--|--|--|--|
| Ásia | | | | | | | | | |
| África | | | | | | | | | |
| Ilhas | | | | | | | | | |
| Col /Ilhas | | | | | | | | | |

| | | | | | | | | | |
|-------------------|-----------|-----------|-------------|--|--|--|-----------|-----------|-------------|
| Ásia | | | | | | | | | |
| África | 54 | 97 | 5238 | | | | 54 | 97 | 5238 |
| Ilhas | | | | | | | | | |
| Col /Ilhas | 54 | 97 | 5238 | | | | 54 | 97 | 5238 |

| | | | | | | | | | |
|-----------------|--------------|-----------|----------------|-------------|-----------|--------------|--------------|-----------|----------------|
| TOTAL Pt | 77580 | 70 | 5430600 | 1026 | 64 | 65680 | 78606 | 70 | 5496280 |
|-----------------|--------------|-----------|----------------|-------------|-----------|--------------|--------------|-----------|----------------|

| | | | | | | | | | |
|-----------------|--------------|-----------|----------------|-------------|-----------|---------------|--------------|-----------|----------------|
| TOTAL Pt | 37494 | 97 | 3636870 | 3160 | 50 | 157975 | 40653 | 93 | 3794845 |
|-----------------|--------------|-----------|----------------|-------------|-----------|---------------|--------------|-----------|----------------|

Anex V (5.7.) Exp vº Porto

| Destinos | 1803 | | | | | | | | |
|----------------|----------------|------------|----------------|------------|-----------|--------------|---------------|------------|----------------|
| | VP de embarque | | | VP ramo | | | Total VP 1803 | | |
| | pip | \$ | valor | pip | \$ | valor | pip | \$ | valor |
| GB | 52409 | 105 | 5502945 | | | | 52409 | 105 | 5502945 |
| Hol/P.Baixos | 25 | 105 | 2573 | 109 | 50 | 5425 | 133 | 60 | 7998 |
| Hamburgo | 97 | 105 | 10133 | 21 | 50 | 1025 | 117 | 95 | 11158 |
| França | | | | | | | | | |
| Espanha | | | | | | | | | |
| Rússia a) | 178 | 105 | 18638 | 283 | 55 | 15565 | 461 | 74 | 34203 |
| Suécia | | | | 2 | 50 | 100 | 2 | 50 | 100 |
| Dinamarca | 20 | 105 | 2100 | 29 | 50 | 1450 | 49 | 72 | 3550 |
| Itália | 1 | 105 | 105 | 40 | 50 | 2000 | 41 | 51 | 2105 |
| Austria | | | | | | | | | |
| Prússia | 15 | 105 | 1575 | 144 | 50 | 7200 | 159 | 55 | 8775 |
| USA | 272 | 105 | 28508 | 0,5 | 50 | 25 | 272 | 105 | 28533 |
| Argentina | | | | | | | | | |
| Barbária | | | | | | | | | |
| Estrang | 53015 | 105 | 5566575 | 628 | 52 | 32790 | 53643 | 104 | 5599365 |

| Destinos | 1804 | | | | | | | | |
|----------------|----------------|------------|----------------|-------------|-----------|---------------|---------------|------------|----------------|
| | VP de embarque | | | VP ramo | | | Total VP 1804 | | |
| | pip | \$ | valor | pip | \$ | valor | pip | \$ | valor |
| GB b) | 27052 | 105 | 2840460 | 469 | 80 | 37520 | 27521 | 105 | 2877980 |
| Hol/P.Baixos | 62 | 105 | 6458 | 222 | 55 | 12183 | 283 | 66 | 18640 |
| Hamburgo | 821 | 105 | 86205 | 553 | 55 | 30415 | 1374 | 85 | 116620 |
| França | 2 | 105 | 210 | | | | 2 | 105 | 210 |
| Espanha | | | | | | | | | |
| Rússia | 254 | 105 | 26617,5 | 1801 | 55 | 99028 | 2054 | 61 | 125645 |
| Suécia | 446 | 105 | 46830 | 120 | 55 | 6600 | 566 | 94 | 53430 |
| Dinamarca | 108 | 105 | 11287,5 | 63 | 55 | 3465 | 171 | 87 | 14753 |
| Itália | 8 | 105 | 840 | 36 | 55 | 1953 | 44 | 64 | 2793 |
| Austria | | | | | | | | | |
| Prússia | | | | | | | | | |
| USA c) | 324 | 105 | 34020 | 419 | 80 | 33470 | 743 | 91 | 67490 |
| Argentina | | | | | | | | | |
| Barbária | | | | | | | | | |
| Estrang | 29076 | 105 | 3052928 | 3682 | 61 | 224633 | 32757 | 100 | 3277560 |

| | | | | | | | | | |
|---------------|------------|------------|--------------|------------|-----------|-------------|------------|-----------|--------------|
| Rio Janeiro | 342 | 105 | 35858 | 100 | 50 | 5000 | 442 | 93 | 40858 |
| Baia | 12 | 105 | 1260 | | | | 12 | 105 | 1260 |
| Maranhão | 4 | 105 | 368 | | | | 4 | 105 | 368 |
| Pará | 115 | 105 | 12075 | 50 | 50 | 2500 | 165 | 88 | 14575 |
| Pernambuco | 88 | 105 | 9240 | 43 | 50 | 2150 | 131 | 87 | 11390 |
| Paraíba | | | | | | | | | |
| Seará | | | | | | | | | |
| Santos | | | | | | | | | |
| Brasil | 560 | 105 | 58800 | 193 | 50 | 9650 | 753 | 91 | 68450 |

| | | | | | | | | | |
|---------------|-----------|------------|-------------|-------------|-----------|---------------|-------------|-----------|---------------|
| Rio Janeiro | 26 | 105 | 2730 | 1963 | 55 | 107965 | 1989 | 56 | 110695 |
| Baia | 19 | 105 | 1943 | 578 | 55 | 31790 | 597 | 57 | 33733 |
| Maranhão | 6 | 105 | 630 | 319 | 55 | 17545 | 325 | 54 | 17545 |
| Pará | 3,8 | 105 | 394 | 204 | 55 | 11220 | 208 | 56 | 11614 |
| Pernambuco | 6,8 | 105 | 709 | 356 | 55 | 19580 | 363 | 56 | 20289 |
| Paraíba | | | | | | | | | |
| Seará | 6,5 | 105 | 683 | | | | 6,5 | 105 | 683 |
| Santos | | | | | | | | | |
| Brasil | 68 | 105 | 7088 | 3420 | 55 | 188100 | 3488 | 56 | 194558 |

| | | | | | | | | | |
|-----------|--|--|--|--|--|--|--|--|--|
| Ásia | | | | | | | | | |
| África | | | | | | | | | |
| Ilhas | | | | | | | | | |
| Col/Ilhas | | | | | | | | | |

| | | | | | | | | | |
|-----------|-----|-----|-----|-----|----|-------|-----|-----|-------|
| Ásia | | | | 218 | 55 | 11990 | 218 | 55 | 11990 |
| África | | | | | | | | | |
| Ilhas | 1,8 | 105 | 184 | | | | 1,8 | 105 | 184 |
| Col/Ilhas | 1,8 | 105 | 184 | 218 | 55 | 11990 | 220 | 55 | 12174 |

| | | | | | | | | | |
|-----------------|--------------|------------|----------------|------------|-----------|--------------|--------------|------------|----------------|
| TOTAL Pt | 53575 | 105 | 5625375 | 821 | 52 | 42440 | 54396 | 104 | 5667815 |
|-----------------|--------------|------------|----------------|------------|-----------|--------------|--------------|------------|----------------|

a) Do porto de Viana saíram 70,5 pipas de vinho do Porto (de ramo) ao preço de 50\$000

| | | | | | | | | | |
|-----------------|--------------|------------|----------------|-------------|-----------|---------------|--------------|-----------|----------------|
| TOTAL Pt | 29145 | 105 | 3060199 | 7320 | 58 | 424723 | 36464 | 96 | 3484291 |
|-----------------|--------------|------------|----------------|-------------|-----------|---------------|--------------|-----------|----------------|

b) A coluna vinho de ramo corresponde a vinho do Porto que saiu pelos portos da Figueira (464 pipas a 80\$000) e Viana (5 pipas a 80\$000)

c) Na coluna vinho de ramo incluiu-se o vinho do Porto exportado pelos portos da Figueira (414 pipas a 80\$000) e Viana (3 pipas a 80\$000)

Anex V (5.7.) Exp vº Porto

| Destinos | 1805 | | | | | | | | |
|----------------|----------------|------------|----------------|-------------|-----------|---------------|---------------|-----------|----------------|
| | VP de embarque | | | VP ramo | | | Total VP 1805 | | |
| | pip | \$ | valor | pip | \$ | valor | pip | \$ | valor |
| GB d) | 32750 | 105 | 3438750 | 207 | 75 | 15510 | 32957 | 105 | 3454260 |
| Hol/P.Baixos | 149 | 105 | 15645 | 866 | 55 | 47603 | 1015 | 62 | 63248 |
| Hamburgo | 989 | 105 | 103793 | 1460 | 55 | 80273 | 2448 | 75 | 184065 |
| França | 2 | 105 | 210 | | | | 2 | 105 | 210 |
| Espanha | | | | | | | | | |
| Rússia | 322 | 105 | 33758 | 1720 | 55 | 94600 | 2042 | 63 | 128358 |
| Suécia | 354 | 105 | 37170 | 153 | 55 | 8415 | 507 | 90 | 45585 |
| Dinamarca | 63 | 105 | 6615 | 270 | 55 | 14850 | 333 | 64 | 21465 |
| Itália | 5 | 105 | 525 | | | | 5 | 105 | 525 |
| Austria | | | | | | | | | |
| Prússia | 561 | 105 | 58853 | 6,5 | 55 | 358 | 567 | 104 | 59210 |
| USA | 142 | 105 | 14910 | | | | 142 | 105 | 14910 |
| Argentina | | | | | | | | | |
| Barbária | | | | | | | | | |
| Estrang | 35336 | 105 | 3710228 | 4682 | 56 | 261608 | 40017 | 99 | 3971835 |

| Destinos | 1806 | | | | | | | | |
|----------------|----------------|------------|----------------|-------------|-----------|--------------|---------------|------------|----------------|
| | VP de embarque | | | VP ramo | | | Total VP 1806 | | |
| | pip | \$ | valor | pip | \$ | valor | pip | \$ | valor |
| GB | 38122 | 105 | 4002810 | | | | 38122 | 105 | 4002810 |
| Hol/P.Baixos | 6 | 105 | 630 | 54 | 55 | 2943 | 60 | 60 | 3573 |
| Hamburgo | 176 | 105 | 18480 | 497 | 55 | 27335 | 673 | 68 | 45815 |
| França | 3 | 105 | 315 | | | | 3 | 105 | 315 |
| Espanha | | | | | | | | | |
| Rússia | 74 | 105 | 7770 | 967 | 55 | 53185 | 1041 | 59 | 60955 |
| Suécia | 80 | 105 | 8400 | 60 | 55 | 3300 | 140 | 84 | 11700 |
| Dinamarca | 32 | 105 | 3360 | 20 | 55 | 1100 | 52 | 86 | 4460 |
| Itália | 15 | 105 | 1575 | 195 | 55 | 10725 | 210 | 59 | 12300 |
| Austria | | | | | | | | | |
| Prússia | | | | | | | | | |
| USA | 534 | 105 | 56018 | | | | 534 | 105 | 56018 |
| Argentina | | | | | | | | | |
| Barbária | | | | | | | | | |
| Estrang | 39042 | 105 | 4099358 | 1793 | 55 | 98588 | 40834 | 103 | 4197945 |

| | | | | | | | | | |
|---------------|-----------|------------|-------------|-------------|-----------|--------------|-------------|-----------|--------------|
| Rio Janeiro | 24 | 105 | 2546 | 596 | 55 | 32753 | 620 | 57 | 35299 |
| Baia | 44 | 105 | 4620 | 15 | 55 | 798 | 59 | 93 | 5418 |
| Maranhão | 5,5 | 105 | 578 | 595 | 55 | 32698 | 600 | 55 | 33275 |
| Pará | | | | 273 | 55 | 15015 | 273 | 55 | 15015 |
| Pernambuco | 3,8 | 105 | 394 | 6,5 | 55 | 358 | 10 | 73 | 751 |
| Paraíba | | | | | | | | | |
| Seará | | | | 26 | 55 | 1430 | 26 | 55 | 1430 |
| Santos | | | | | | | | | |
| Brasil | 78 | 105 | 8138 | 1510 | 55 | 83050 | 1588 | 57 | 91188 |

| | | | | | | | | | |
|---------------|-----------|------------|-------------|-------------|-----------|--------------|-------------|-----------|--------------|
| Rio Janeiro | 37 | 105 | 3859 | 27 | 55 | 1499 | 64 | 84 | 5358 |
| Baia | 12 | 105 | 1260 | 455 | 55 | 25025 | 467 | 56 | 26285 |
| Maranhão | | | | 708 | 55 | 38940 | 708 | 55 | 38940 |
| Pará | | | | 125 | 55 | 6875 | 125 | 55 | 6875 |
| Pernambuco | 5,8 | 105 | 604 | 6 | 55 | 330 | 12 | 79 | 934 |
| Paraíba | | | | | | | | | |
| Seará | | | | | | | | | |
| Santos | | | | | | | | | |
| Brasil | 55 | 105 | 5723 | 1321 | 55 | 72669 | 1376 | 57 | 78391 |

| | | | | | | | | | |
|-------------------|--|--|--|------------|-----------|--------------|------------|-----------|--------------|
| Asia | | | | | | | | | |
| África | | | | 259 | 55 | 14245 | 259 | 55 | 14245 |
| Ilhas | | | | | | | | | |
| Col /Ilhas | | | | 259 | 55 | 14245 | 259 | 55 | 14245 |

| | | | | | | | | | |
|-------------------|------------|------------|-----------|------------|-----------|--------------|------------|-----------|--------------|
| Asia | | | | | | | | | |
| África | 0,5 | 105 | 53 | 478 | 55 | 26290 | 479 | 55 | 26343 |
| Ilhas | | | | 1 | 55 | 55 | 1 | 55 | 55 |
| Col /Ilhas | 0,5 | 105 | 53 | 479 | 55 | 26345 | 480 | 55 | 26398 |

| | | | | | | | | | |
|-----------------|--------------|------------|----------------|-------------|-----------|---------------|--------------|-----------|----------------|
| TOTAL Pt | 35413 | 105 | 3718365 | 6451 | 56 | 358903 | 41864 | 97 | 4077268 |
|-----------------|--------------|------------|----------------|-------------|-----------|---------------|--------------|-----------|----------------|

| | | | | | | | | | |
|-----------------|--------------|------------|----------------|-------------|-----------|---------------|--------------|------------|----------------|
| TOTAL Pt | 39097 | 105 | 4105133 | 3593 | 55 | 197601 | 42689 | 101 | 4302734 |
|-----------------|--------------|------------|----------------|-------------|-----------|---------------|--------------|------------|----------------|

d) A coluna vinho de ramo corresponde ao vinho do Porto que saiu pelos portos da Figueira (172 pipas a 80\$000) e de Viana (35 pipas a 50\$000)

Anex V (5.7.) Exp vº Porto

| Destinos | 1807 | | | | | | | | |
|----------------|----------------|------------|----------------|-------------|-----------|--------------|---------------|------------|----------------|
| | VP de embarque | | | VP ramo | | | Total VP 1807 | | |
| | pip | \$ | valor | pip | \$ | valor | pip | \$ | valor |
| GB | 48333 | 105 | 5074965 | 2 | 55 | 110 | 48335 | 105 | 5075075 |
| Hol/P.Baixos | 2,5 | 105 | 263 | 93 | 55 | 5088 | 95 | 56 | 5350 |
| Hamburgo | 78 | 105 | 8232 | 42 | 55 | 2310 | 120 | 88 | 10553 |
| França | 2,0 | 105 | 210 | | | | 2 | 105 | 210 |
| Espanha e) | 2 | 105 | 210 | | | | 2 | 105 | 210 |
| Rússia | 163 | 105 | 17115 | 1432 | 55 | 78760 | 1595 | 60 | 95875 |
| Suécia | 276 | 105 | 28980 | 2 | 55 | 110 | 278 | 105 | 29090 |
| Dinamarca | 206 | 105 | 21630 | 92 | 55 | 5060 | 298 | 90 | 26690 |
| Itália | 105 | 105 | 10973 | 15 | 55 | 825 | 120 | 99 | 11798 |
| Austria | | | | | | | | | |
| Prússia | | | | | | | | | |
| USA | 339 | 105 | 35543 | | | | 339 | 105 | 35543 |
| Argentina | | | | | | | | | |
| Barbária | | | | | | | | | |
| Estrang | 49506 | 105 | 5198120 | 1678 | 55 | 92263 | 51183 | 103 | 5290393 |

| Destinos | 1809 | | | | | | | | |
|----------------|----------------|------------|----------------|---------|----|-------|---------------|------------|----------------|
| | VP de embarque | | | VP ramo | | | Total VP 1809 | | |
| | pip | \$ | valor | pip | \$ | valor | pip | \$ | valor |
| GB | 43097 | 105 | 4525185 | | | | 43097 | 105 | 4525185 |
| Hol/P.Baixos | | | | | | | | | |
| Hamburgo | | | | | | | | | |
| França | | | | | | | | | |
| Espanha | | | | | | | | | |
| Rússia | | | | | | | | | |
| Suécia | 138 | 105 | 14438 | | | | 138 | 105 | 14438 |
| Dinamarca | | | | | | | | | |
| Itália | | | | | | | | | |
| Austria | | | | | | | | | |
| Prússia | | | | | | | | | |
| USA | 134 | 105 | 14018 | | | | 134 | 105 | 14018 |
| Argentina | | | | | | | | | |
| Barbária | | | | | | | | | |
| Estrang | 43368 | 105 | 4553640 | | | | 43368 | 105 | 4553640 |

| | | | | | | | | | |
|---------------|-----------|------------|-------------|-------------|-----------|---------------|-------------|-----------|---------------|
| Rio Janeiro | 61 | 105 | 6405 | 1090 | 55 | 59950 | 1151 | 58 | 66355 |
| Baia | 11 | 105 | 1103 | 444 | 55 | 24393 | 454 | 56 | 25495 |
| Maranhão | | | | 455 | 55 | 25025 | 455 | 55 | 25025 |
| Pará | | | | 0,5 | 55 | 28 | 1 | 55 | 28 |
| Pernambuco | 2 | 105 | 210 | 183 | 55 | 10065 | 185 | 56 | 10275 |
| Paraíba | | | | | | | | | |
| Seará | | | | | | | | | |
| Santos | | | | | | | | | |
| Brasil | 74 | 105 | 7718 | 2172 | 55 | 119460 | 2246 | 57 | 127178 |

| | | | | | | | | | |
|---------------|------------|------------|--------------|------------|-----------|--------------|-------------|-----------|--------------|
| Rio Janeiro | 25 | 105 | 2573 | 621 | 55 | 34155 | 646 | 57 | 36728 |
| Baia | 7,5 | 105 | 788 | 6 | 55 | 330 | 14 | 83 | 1118 |
| Maranhão | 22 | 105 | 2310 | 116 | 55 | 6380 | 138 | 63 | 8690 |
| Pará | 14 | 105 | 1418 | 10 | 55 | 550 | 24 | 84 | 1968 |
| Pernambuco | 354 | 105 | 37118 | | | | 354 | 105 | 37118 |
| Paraíba | | | | | | | | | |
| Seará | | | | | | | | | |
| Santos | | | | | | | | | |
| Brasil | 421 | 105 | 44205 | 753 | 55 | 41415 | 1174 | 73 | 85620 |

| | | | | | | | | | |
|------------------|----------|------------|-----------|------------|-----------|--------------|------------|-----------|--------------|
| Asia f) | | | | 70 | 55 | 3850 | 70 | 55 | 3850 |
| África | | | | 147 | 55 | 8058 | 147 | 55 | 8058 |
| Ilhas | 1 | 105 | 53 | | | | 1 | 105 | 53 |
| Col/Ilhas | 1 | 105 | 53 | 217 | 55 | 11908 | 217 | 55 | 11960 |

| | | | | | | | | | |
|------------------|----------|------------|------------|------------|-----------|-----------|------------|------------|------------|
| Asia | | | | | | | | | |
| África | | | | | | | | | |
| Ilhas | 7 | 105 | 735 | 0,5 | 55 | 28 | 7,5 | 102 | 763 |
| Col/Ilhas | 7 | 105 | 735 | 0,5 | 55 | 28 | 7,5 | 102 | 763 |

| | | | | | | | | | |
|-----------------|--------------|------------|----------------|-------------|-----------|---------------|--------------|------------|----------------|
| TOTAL Pt | 49580 | 105 | 5205890 | 4066 | 55 | 223630 | 53646 | 101 | 5429530 |
|-----------------|--------------|------------|----------------|-------------|-----------|---------------|--------------|------------|----------------|

| | | | | | | | | | |
|-----------------|--------------|------------|----------------|------------|-----------|--------------|--------------|------------|----------------|
| TOTAL Pt | 43796 | 105 | 4598580 | 754 | 55 | 41443 | 44550 | 104 | 4640023 |
|-----------------|--------------|------------|----------------|------------|-----------|--------------|--------------|------------|----------------|

e) Saiu por Trás-os-Montes
f) O porto de saída foi Lisboa

Anex V (5.7.) Exp vº Porto

| 1810 | | | | | | | | | | 1811 | | | | | | | | | |
|-----------------|----------------|------------|----------------|-----------|-----------|-------------|---------------|------------|----------------|-----------------|----------------|------------|----------------|-----------|-----------|-------------|---------------|------------|----------------|
| Destinos | VP de embarque | | | VP ramo | | | Total VP 1810 | | | Destinos | VP de embarque | | | VP ramo | | | Total VP 1811 | | |
| | pip | \$ | valor | pip | \$ | valor | pip | \$ | valor | | pip | \$ | valor | pip | \$ | valor | pip | \$ | valor |
| GB | 40679 | 135 | 5491598 | | | | 40679 | 135 | 5491598 | GB | 18396 | 160 | 2943360 | | | | 18396 | 160 | 2943360 |
| Hol/P.Baixos | | | | | | | | | | Hol/P.Baixos | | | | | | | | | |
| Hamburgo | | | | | | | | | | Hamburgo | | | | | | | | | |
| França | | | | | | | | | | França | | | | | | | | | |
| Espanha g) | 5 | 135 | 675 | | | | 5 | 135 | 675 | Espanha | | | | | | | | | |
| Rússia | 334 | 135 | 45090 | | | | 334 | 135 | 45090 | Rússia | | | | | | | | | |
| Suécia | 120 | 135 | 16133 | | | | 120 | 135 | 16133 | Suécia | | | | | | | | | |
| Dinamarca | | | | | | | | | | Dinamarca | | | | | | | | | |
| Itália | | | | | | | | | | Itália | | | | | | | | | |
| Austria | | | | | | | | | | Austria | | | | | | | | | |
| Prússia | | | | | | | | | | Prússia | | | | | | | | | |
| USA | | | | | | | | | | USA | 65 | 160 | 10320 | | | | 65 | 160 | 10320 |
| Argentina | | | | | | | | | | Argentina | | | | | | | | | |
| Barbária | | | | | | | | | | Barbária | | | | | | | | | |
| Estrang | 41137 | 135 | 5553495 | | | | 41137 | 135 | 5553495 | Estrang | 18461 | 160 | 2953680 | | | | 18461 | 160 | 2953680 |
| Rio Janeiro | 239 | 135 | 32265 | 18 | 68 | 1224 | 257 | 130 | 33489 | Rio Janeiro | 616 | 160 | 98560 | 6,5 | 80 | 520 | 623 | 159 | 99080 |
| Baia | 32 | 135 | 4320 | 4 | 68 | 272 | 36 | 128 | 4592 | Baia | 152 | 160 | 24320 | 2 | 80 | 160 | 154 | 159 | 24480 |
| Maranhão | 13,5 | 135 | 1822,5 | 13,5 | 68 | 918 | 27 | 102 | 2741 | Maranhão | 125 | 160 | 19920 | 0,5 | 80 | 40 | 125 | 160 | 19960 |
| Pará | 3 | 135 | 405 | 2 | 68 | 136 | 5 | 108 | 541 | Pará | 11 | 160 | 1760 | 3,5 | 80 | 280 | 15 | 141 | 2040 |
| Pernambuco | 4,5 | 135 | 607,5 | 1,5 | 68 | 102 | 6 | 118 | 710 | Pernambuco | 149 | 160 | 23760 | 6 | 80 | 480 | 155 | 157 | 24240 |
| Paraíba | | | | | | | | | | Paraíba | | | | | | | | | |
| Seará | | | | | | | | | | Seará | 17 | 160 | 2720 | | | | 17 | 160 | 2720 |
| Santos | | | | | | | | | | Santos | | | | | | | | | |
| Brasil | 292 | 135 | 39420 | 39 | 68 | 2652 | 331 | 127 | 42072 | Brasil | 1069 | 160 | 171040 | 19 | 80 | 1480 | 1088 | 159 | 172520 |
| Asia | | | | | | | | | | Asia | | | | | | | | | |
| África | 60 | 135 | 8100 | | | | 60 | 135 | 8100 | África | | | | | | | | | |
| Ilhas | 4,5 | 135 | 608 | | | | 4,5 | 135 | 608 | Ilhas | 2,5 | 160 | 400 | | | | 2,5 | 160 | 400 |
| Col /Ilhas | 65 | 135 | 8708 | | | | 65 | 135 | 8708 | Col /Ilhas | 2,5 | 160 | 400 | | | | 2,5 | 160 | 400 |
| TOTAL Pt | 41494 | 135 | 5601623 | 39 | 68 | 2652 | 41533 | 135 | 5604275 | TOTAL Pt | 19532 | 160 | 3125120 | 19 | 80 | 1480 | 19551 | 160 | 3126600 |

g) Saiu por Trás-os-Montes

Anex V (5.7.) Exp vº Porto

| 1812 | | | | | | | | | | 1813 | | | | | | | | | |
|-----------------|----------------|------------|----------------|-----------|-----------|-------------|---------------|------------|----------------|-----------------|----------------|------------|----------------|-----------|-----------|-------------|---------------|------------|----------------|
| Destinos | VP de embarque | | | VP ramo | | | Total VP 1812 | | | Destinos | VP de embarque | | | VP ramo | | | Total VP 1813 | | |
| | pip | \$ | valor | pip | \$ | valor | pip | \$ | valor | | pip | \$ | valor | pip | \$ | valor | pip | \$ | valor |
| GB | 22648 | 180 | 4076550 | | | | 22648 | 180 | 4076550 | GB | 21155 | 170 | 3596265 | | | | 21155 | 170 | 3596265 |
| Hol/P.Baixos | | | | | | | | | | Hol/P.Baixos | | | | | | | | | |
| Hamburgo | | | | | | | | | | Hamburgo | | | | | | | | | |
| França | | | | | | | | | | França | | | | | | | | | |
| Espanha | | | | | | | | | | Espanha | | | | | | | | | |
| Rússia | | | | | | | | | | Rússia | 761 | 170 | 129413 | | | | 761 | 170 | 129413 |
| Suécia | 34 | 180 | 6120 | | | | 34 | 180 | 6120 | Suécia | 11 | 170 | 1870 | | | | 11 | 170 | 1870 |
| Dinamarca | | | | | | | | | | Dinamarca | | | | | | | | | |
| Itália | | | | | | | | | | Itália | | | | | | | | | |
| Austria | | | | | | | | | | Austria | | | | | | | | | |
| Prússia | | | | | | | | | | Prússia | | | | | | | | | |
| USA | 177 | 180 | 31905 | 1,8 | 80 | 140 | 179 | 179 | 32045 | USA | 14 | 170 | 2380 | 2,5 | 80 | 200 | 17 | 156 | 2580 |
| Argentina | | | | | | | | | | Argentina | | | | | | | | | |
| Barbária | | | | | | | | | | Barbária | | | | | | | | | |
| Estrang | 22859 | 180 | 4114575 | 2 | 80 | 140 | 22861 | 180 | 4114715 | Estrang | 21941 | 170 | 3729928 | 3 | 80 | 200 | 21943 | 170 | 3730128 |
| Rio Janeiro | 318 | 180 | 57240 | 9,5 | 80 | 760 | 328 | 177 | 58000 | Rio Janeiro | 1371 | 170 | 232985 | 6 | 80 | 480 | 1377 | 170 | 233465 |
| Baia | 159 | 180 | 28530 | 2,5 | 80 | 200 | 161 | 178 | 28730 | Baia | 266 | 170 | 45262,5 | 1,5 | 80 | 120 | 268 | 169 | 45383 |
| Maranhão | 103 | 180 | 18450 | 3 | 80 | 240 | 106 | 177 | 18690 | Maranhão | 68 | 170 | 11560 | 4,3 | 80 | 340 | 72 | 165 | 11900 |
| Pará | 44 | 180 | 7830 | 1 | 80 | 80 | 45 | 178 | 7910 | Pará | 65 | 170 | 10965 | | | | 65 | 170 | 10965 |
| Pernambuco | 62 | 180 | 11070 | 2 | 80 | 160 | 64 | 177 | 11230 | Pernambuco | 170 | 170 | 28815 | 8,5 | 80 | 680 | 178 | 166 | 29495 |
| Paraíba | | | | | | | | | | Paraíba | | | | | | | | | |
| Seará | | | | | | | | | | Seará | | | | | | | | | |
| Santos | | | | | | | | | | Santos | | | | | | | | | |
| Brasil | 684 | 180 | 123120 | 18 | 80 | 1440 | 702 | 177 | 124560 | Brasil | 1939 | 170 | 329588 | 20 | 80 | 1620 | 1959 | 169 | 331208 |
| Ásia | | | | | | | | | | Ásia | | | | | | | | | |
| África | | | | | | | | | | África | 170 | 170 | 28815 | | | | 170 | 170 | 28815 |
| Ilhas | 4,8 | 180 | 855 | | | | 4,8 | 180 | 855 | Ilhas | 3 | 170 | 510 | | | | 3 | 170 | 510 |
| Col /Ilhas | 4,8 | 180 | 855 | | | | 4,8 | 180 | 855 | Col /Ilhas | 173 | 170 | 29325 | | | | 173 | 170 | 29325 |
| TOTAL Pt | 23548 | 180 | 4238550 | 20 | 80 | 1580 | 23567 | 180 | 4240130 | TOTAL Pt | 24052 | 170 | 4088840 | 23 | 80 | 1820 | 24075 | 170 | 4090660 |

Anex V (5.7.) Exp vº Porto

| Destinos | 1814 | | | | | | | | |
|----------------|----------------|------------|----------------|---------|----|-------|---------------|------------|----------------|
| | VP de embarque | | | VP ramo | | | Total VP 1814 | | |
| | pip | \$ | valor | pip | \$ | valor | pip | \$ | valor |
| GB | 24452 | 150 | 3667800 | | | | 24452 | 150 | 3667800 |
| Hol/P.Baixos | 145 | 150 | 21713 | | | | 145 | 150 | 21713 |
| Hamburgo | 147 | 150 | 22013 | | | | 147 | 150 | 22013 |
| França | 1 | 150 | 150 | | | | 1 | 150 | 150 |
| Espanha | | | | | | | | | |
| Rússia | 676 | 150 | 101325 | | | | 676 | 150 | 101325 |
| Suécia | 6 | 150 | 900 | | | | 6 | 150 | 900 |
| Dinamarca | | | | | | | | | |
| Itália | 12 | 150 | 1725 | | | | 12 | 150 | 1725 |
| Austria | | | | | | | | | |
| Prússia | 1 | 150 | 150 | | | | 1 | 150 | 150 |
| USA | | | | | | | | | |
| Argentina | | | | | | | | | |
| Barbária | | | | | | | | | |
| Estrang | 25439 | 150 | 3815775 | | | | 25439 | 150 | 3815775 |

| Destinos | 1815 | | | | | | | | |
|----------------|----------------|------------|----------------|---------|----|-------|---------------|------------|----------------|
| | VP de embarque | | | VP ramo | | | Total VP 1815 | | |
| | pip | \$ | valor | pip | \$ | valor | pip | \$ | valor |
| GB | 31671 | 150 | 4750613 | | | | 31671 | 150 | 4750613 |
| Hol/P.Baixos | 63 | 150 | 9450 | | | | 63 | 150 | 9450 |
| Hamburgo | 382 | 150 | 57263 | | | | 382 | 150 | 57263 |
| França | 51 | 150 | 7688 | | | | 51 | 150 | 7688 |
| Espanha | | | | | | | | | |
| Rússia | 484 | 150 | 72600 | | | | 484 | 150 | 72600 |
| Suécia | 30 | 150 | 4500 | | | | 30 | 150 | 4500 |
| Dinamarca | 67 | 150 | 10050 | | | | 67 | 150 | 10050 |
| Itália | 23 | 150 | 3375 | | | | 23 | 150 | 3375 |
| Austria | | | | | | | | | |
| Prússia | 2 | 150 | 300 | | | | 2 | 150 | 300 |
| USA | 176 | 150 | 26325 | | | | 176 | 150 | 26325 |
| Argentina | | | | | | | | | |
| Barbária | | | | | | | | | |
| Estrang | 32948 | 150 | 4942163 | | | | 32948 | 150 | 4942163 |

| | | | | | | | | | |
|---------------|-------------|------------|---------------|-----------|-----------|------------|-------------|------------|---------------|
| Rio Janeiro | 1571,75 | 150 | 235762,5 | 4,5 | 64 | 288 | 1576 | 150 | 236050 |
| Baia | 100 | 150 | 15000 | 3,5 | 64 | 224 | 104 | 147 | 15224 |
| Maranhão | 164 | 150 | 24563 | | | | 164 | 150 | 24563 |
| Pará | 61,25 | 150 | 9187,5 | 1,5 | 64 | 96 | 63 | 148 | 9284 |
| Pernambuco | 7,5 | 150 | 1125 | 1,5 | 64 | 96 | 9 | 136 | 1221 |
| Paraíba | | | | | | | | | |
| Seará | 50 | 150 | 7500 | | | | 50 | 150 | 7500 |
| Santos | | | | | | | | | |
| Brasil | 1954 | 150 | 293138 | 11 | 64 | 704 | 1965 | 150 | 293841 |

| | | | | | | | | | |
|---------------|-------------|------------|---------------|-----------|-----------|-------------|-------------|------------|---------------|
| Rio Janeiro | 3284,3 | 150 | 492637,5 | 8,5 | 64 | 544 | 3293 | 150 | 493182 |
| Baia | 198 | 150 | 29663 | 5 | 64 | 320 | 203 | 148 | 29983 |
| Maranhão | 60 | 150 | 8963 | 3,5 | 64 | 224 | 63 | 145 | 9187 |
| Pará | 5,5 | 150 | 825 | 1 | 64 | 64 | 6,5 | 137 | 889 |
| Pernambuco | 168 | 150 | 25125 | 5 | 64 | 320 | 173 | 148 | 25445 |
| Paraíba | | | | | | | | | |
| Seará | | | | | | | | | |
| Santos | | | | | | | | | |
| Brasil | 3715 | 150 | 557213 | 23 | 64 | 1472 | 3738 | 149 | 558685 |

| | | | | | | | | | |
|------------------|------------|------------|--------------|-------------|------------|---------------|-------------|------------|---------------|
| Asia h) | 201,25 | 150 | 30187,5 | 1255 | 100 | 125450 | 1456 | 107 | 155638 |
| África | 82 | 150 | 12225 | | | | 82 | 150 | 12225 |
| Ilhas | 54 | 150 | 8138 | | | | 54 | 150 | 8138 |
| Col/Ilhas | 337 | 150 | 50550 | 1255 | 100 | 125450 | 1592 | 111 | 176000 |

| | | | | | | | | | |
|------------------|-----------|------------|-------------|-------------|-----------|---------------|-------------|-----------|---------------|
| Asia i) | 5 | 150 | 750 | 2066 | 96 | 198336 | 2071 | 96 | 199086 |
| África | 11 | 150 | 1650 | | | | 11 | 150 | 1650 |
| Ilhas | 12 | 150 | 1838 | | | | 12 | 150 | 1838 |
| Col/Ilhas | 28 | 150 | 4238 | 2066 | 96 | 198336 | 2094 | 97 | 202574 |

| | | | | | | | | | |
|-----------------|--------------|------------|----------------|-------------|------------|---------------|--------------|------------|----------------|
| TOTAL Pt | 27730 | 150 | 4159463 | 1266 | 100 | 126154 | 28995 | 148 | 4285616 |
|-----------------|--------------|------------|----------------|-------------|------------|---------------|--------------|------------|----------------|

| | | | | | | | | | |
|-----------------|--------------|------------|----------------|-------------|-----------|---------------|--------------|------------|----------------|
| TOTAL Pt | 36691 | 150 | 5503613 | 2089 | 96 | 199808 | 38780 | 147 | 5703421 |
|-----------------|--------------|------------|----------------|-------------|-----------|---------------|--------------|------------|----------------|

h) Saiu pelo porto de Lisboa

i) Saiu pelo porto de Lisboa

Anex V (5.7.) Exp vº Porto

| Destinos | 1816 | | | | | | | | |
|----------------|----------------|------------|----------------|------------|-----------|--------------|---------------|------------|----------------|
| | VP de embarque | | | VP ramo | | | Total VP 1816 | | |
| | pip | \$ | valor | pip | \$ | valor | pip | \$ | valor |
| GB | 15515 | 145 | 2249675 | | | | 15515 | 145 | 2249675 |
| Hol/P.Baixos | 532 | 145 | 77068 | | | | 532 | 145 | 77068 |
| Hamburgo | 295 | 145 | 42703 | | | | 295 | 145 | 42703 |
| França | 8 | 145 | 1160 | | | | 8 | 145 | 1160 |
| Espanha | | | | | | | | | |
| Rússia | 752 | 145 | 109040 | 300 | 64 | 19200 | 1052 | 122 | 128240 |
| Suécia | 15 | 145 | 2211 | | | | 15 | 145 | 2211 |
| Dinamarca | 29 | 145 | 4133 | | | | 29 | 145 | 4133 |
| Itália | 4 | 145 | 508 | | | | 4 | 145 | 508 |
| Austria | | | | | | | | | |
| Prússia | 27 | 145 | 3915 | | | | 27 | 145 | 3915 |
| USA | 679 | 145 | 98383 | | | | 679 | 145 | 98383 |
| Argentina | | | | | | | | | |
| Barbária | | | | | | | | | |
| Estrang | 17854 | 145 | 2588794 | 300 | 64 | 19200 | 18154 | 144 | 2607994 |

| | | | | | | | | | |
|---------------|-------------|------------|---------------|-----------|-----------|-------------|-------------|------------|---------------|
| Rio Janeiro | 4059 | 145 | 588555 | 22 | 64 | 1408 | 4081 | 145 | 589963 |
| Baia | 173 | 145 | 25085 | 9,5 | 64 | 608 | 183 | 141 | 25693 |
| Maranhão | 884 | 145 | 128107,5 | 2,5 | 64 | 160 | 886 | 145 | 128268 |
| Pará | 243 | 145 | 35235 | 1 | 64 | 64 | 244 | 145 | 35299 |
| Pernambuco | 18 | 145 | 2610 | 4,5 | 64 | 288 | 23 | 129 | 2898 |
| Paraíba | | | | | | | | | |
| Seará | | | | | | | | | |
| Santos | | | | | | | | | |
| Brasil | 5377 | 145 | 779593 | 40 | 64 | 2528 | 5416 | 144 | 782121 |

| | | | | | | | | | |
|-------------------|------------|------------|--------------|-------------|-----------|---------------|-------------|------------|---------------|
| Asia j) | 80 | 145 | 11600 | 1269,5 | 96 | 121872 | 1350 | 99 | 133472 |
| África | 52 | 145 | 7540 | | | | 52 | 145 | 7540 |
| Ilhas | 4 | 145 | 508 | | | | 4 | 145 | 508 |
| Col /Ilhas | 136 | 145 | 19648 | 1270 | 96 | 121872 | 1405 | 101 | 141520 |

| | | | | | | | | | |
|-----------------|--------------|------------|----------------|-------------|-----------|---------------|--------------|------------|----------------|
| TOTAL Pt | 23366 | 145 | 3388034 | 1609 | 89 | 143600 | 24975 | 141 | 3531634 |
|-----------------|--------------|------------|----------------|-------------|-----------|---------------|--------------|------------|----------------|

j) Saiu pelo porto de Lisboa

| Destinos | 1817 | | | | | | | | |
|----------------|----------------|------------|----------------|---------|----|-------|---------------|------------|----------------|
| | VP de embarque | | | VP ramo | | | Total VP 1817 | | |
| | pip | \$ | valor | pip | \$ | valor | pip | \$ | valor |
| GB | 26526 | 145 | 3846270 | | | | 26526 | 145 | 3846270 |
| Hol/P.Baixos | 36 | 145 | 5148 | | | | 36 | 145 | 5148 |
| Hamburgo | 170 | 145 | 24650 | | | | 170 | 145 | 24650 |
| França | 34 | 145 | 4966 | | | | 34 | 145 | 4966 |
| Espanha | | | | | | | | | |
| Rússia | 212 | 145 | 30740 | | | | 212 | 145 | 30740 |
| Suécia | 8 | 145 | 1160 | | | | 8 | 145 | 1160 |
| Dinamarca | 34 | 145 | 4966 | | | | 34 | 145 | 4966 |
| Itália | 1 | 145 | 145 | | | | 1 | 145 | 145 |
| Austria | | | | | | | | | |
| Prússia | 25 | 145 | 3625 | | | | 25 | 145 | 3625 |
| USA | 71 | 145 | 10331 | | | | 71 | 145 | 10331 |
| Argentina | | | | | | | | | |
| Barbária | | | | | | | | | |
| Estrang | 27117 | 145 | 3932001 | | | | 27117 | 145 | 3932001 |

| | | | | | | | | | |
|---------------|-------------|------------|---------------|-----------|-----------|-------------|-------------|------------|---------------|
| Rio Janeiro | 3005 | 145 | 435689 | 15 | 64 | 960 | 3020 | 145 | 436649 |
| Baia | 455 | 145 | 65975 | 14 | 64 | 912 | 469 | 143 | 66887 |
| Maranhão | 351 | 145 | 50931 | 2 | 64 | 128 | 353 | 145 | 51059 |
| Pará | 82 | 145 | 11926 | 1,5 | 64 | 96 | 84 | 144 | 12022 |
| Pernambuco | 58 | 145 | 8374 | 3,5 | 64 | 224 | 61 | 140 | 8598 |
| Paraíba | | | | | | | | | |
| Seará | | | | | | | | | |
| Santos | | | | | | | | | |
| Brasil | 3951 | 145 | 572895 | 36 | 64 | 2320 | 3987 | 144 | 575215 |

| | | | | | | | | | |
|-------------------|------------|------------|--------------|------------|-----------|--------------|-------------|------------|---------------|
| Asia k) | 124 | 145 | 17980 | 848,5 | 96 | 81456 | 973 | 102 | 99436 |
| África | 50 | 145 | 7280 | 3,1 | 64 | 198 | 53,3 | 140 | 7478 |
| Ilhas | 12 | 145 | 1668 | 2 | 64 | 128 | 13,5 | 133 | 1796 |
| Col /Ilhas | 186 | 145 | 26928 | 854 | 96 | 81782 | 1039 | 105 | 108710 |

| | | | | | | | | | |
|-----------------|--------------|------------|----------------|------------|-----------|--------------|--------------|------------|----------------|
| TOTAL Pt | 31254 | 145 | 4531824 | 890 | 95 | 84102 | 32144 | 144 | 4615926 |
|-----------------|--------------|------------|----------------|------------|-----------|--------------|--------------|------------|----------------|

k) Saiu pelo porto de Lisboa

Anex V (5.7.) Exp vº Porto

| Destinos | 1818 | | | | | | | | |
|----------------|----------------|------------|----------------|------------|-----------|-----------|---------------|------------|----------------|
| | VP de embarque | | | VP ramo | | | Total VP 1818 | | |
| | pip | \$ | valor | pip | \$ | valor | pip | \$ | valor |
| GB | 32582 | 146 | 4756899 | | | | 32582 | 146 | 4756899 |
| Hol/P.Baixos | 62 | 146 | 9089 | | | | 62 | 146 | 9089 |
| Hamburgo | 140 | 146 | 20477 | 0,25 | 80 | 20 | 141 | 146 | 20497 |
| França | 4,8 | 146 | 694 | | | | 4,8 | 146 | 694 |
| Espanha | | | | | | | | | |
| Rússia | 3,3 | 146 | 475 | | | | 3,3 | 146 | 475 |
| Suécia | | | | | | | | | |
| Dinamarca | | | | | | | | | |
| Itália | 2 | 146 | 292 | 0,5 | 80 | 40 | 2,5 | 133 | 332 |
| Austria | | | | | | | | | |
| Prússia | 0,5 | 146 | 73 | | | | 0,5 | 146 | 73 |
| USA | 30 | 146 | 4307 | | | | 30 | 146 | 4307 |
| Argentina | | | | | | | | | |
| Barbária | | | | | | | | | |
| Estrang | 32824 | 146 | 4792304 | 0,8 | 80 | 60 | 32825 | 146 | 4792364 |

| Destinos | 1819 | | | | | | | | | | | |
|----------------|----------------|------------|----------------|-------------|----|-------|---------|----|-------|---------------|------------|----------------|
| | VP de embarque | | | VP separado | | | VP ramo | | | Total VP 1819 | | |
| | pip | \$ | valor | pip | \$ | valor | pip | \$ | valor | pip | \$ | valor |
| GB | 19253 | 159 | 3061227 | | | | | | | 19253 | 159 | 3061227 |
| Hol/P.Baixos | 64 | 159 | 10176 | | | | | | | 64 | 159 | 10176 |
| Hamburgo | 176 | 159 | 28024 | | | | | | | 176 | 159 | 28024 |
| França | 1 | 159 | 159 | | | | | | | 1 | 159 | 159 |
| Espanha | | | | | | | | | | | | |
| Rússia | 1 | 159 | 159 | | | | | | | 1 | 159 | 159 |
| Suécia | 14 | 159 | 2226 | | | | | | | 14 | 159 | 2226 |
| Dinamarca | | | | | | | | | | | | |
| Itália | 12 | 159 | 1908 | | | | | | | 12 | 159 | 1908 |
| Austria | | | | | | | | | | | | |
| Prússia | 9 | 159 | 1391 | | | | | | | 9 | 159 | 1391 |
| USA | 11 | 159 | 1670 | | | | | | | 11 | 159 | 1670 |
| Argentina | | | | | | | | | | | | |
| Barbária | | | | | | | | | | | | |
| Estrang | 19541 | 159 | 3106940 | | | | | | | 19541 | 159 | 3106940 |

| | | | | | | | | | |
|---------------|-------------|------------|---------------|-----------|-----------|-------------|-------------|------------|---------------|
| Rio Janeiro | 3569 | 146 | 521001 | 14 | 80 | 1080 | 3582 | 146 | 522081 |
| Baia | 251 | 146 | 36646 | 21 | 80 | 1640 | 272 | 141 | 38286 |
| Maranhão | 97 | 146 | 14089 | 7,5 | 80 | 600 | 104 | 141 | 14689 |
| Pará | 2,5 | 146 | 365 | 4,5 | 80 | 360 | 7 | 104 | 725 |
| Pernambuco | 260 | 146 | 37960 | 12 | 80 | 920 | 272 | 143 | 38880 |
| Paraíba | | | | | | | | | |
| Seará | 3 | 146 | 438 | | | | 3 | 146 | 438 |
| Santos | | | | | | | | | |
| Brasil | 4179 | 146 | 610134 | 53 | 80 | 4240 | 4239 | 145 | 615099 |

| | | | | | | | | | | | | |
|---------------|-------------|------------|---------------|-------------|------------|---------------|-----------|-----------|-------------|-------------|------------|---------------|
| Rio Janeiro | 1507 | 159 | 239534 | 3802 | 132 | 501798 | 77 | 80 | 6160 | 5385 | 139 | 747493 |
| Baia | 68 | 159 | 10733 | 600 | 132 | 79200 | 18 | 80 | 1400 | 685 | 133 | 91333 |
| Maranhão | 438 | 159 | 69433 | 3 | 132 | 392 | | | | 441 | 159 | 69825 |
| Pará | 31 | 159 | 4989 | 4,4 | 132 | 577 | | | | 36 | 156 | 5566 |
| Pernambuco | 4,6 | 159 | 731 | 14 | 132 | 1874 | | | | 19 | 139 | 2606 |
| Paraíba | | | | | | | | | | | | |
| Seará | | | | | | | | | | | | |
| Santos | | | | | | | | | | | | |
| Brasil | 2048 | 159 | 325420 | 4423 | 132 | 583841 | 95 | 80 | 7560 | 6565 | 140 | 916822 |

| | | | | | | | | | |
|------------------|------------|------------|--------------|------------|------------|--------------|------------|------------|--------------|
| Asia 1) | 40 | 146 | 5840 | 539 | 100 | 53900 | 579 | 103 | 59740 |
| África | 180 | 146 | 26280 | 5 | 80 | 400 | 185 | 144 | 26680 |
| Ilhas | 11 | 146 | 1533 | | | | 11 | 146 | 1533 |
| Col/Ilhas | 231 | 146 | 33653 | 544 | 100 | 54300 | 775 | 114 | 87953 |

| | | | | | | | | | | | | |
|------------------|-----------|------------|-------------|--|--|--|------------|-----------|------------|-----------|------------|-------------|
| Asia | | | | | | | | | | | | |
| África | | | | | | | | | | | | |
| Ilhas | 15 | 157 | 2416 | | | | 1,6 | 80 | 129 | 17 | 150 | 2545 |
| Col/Ilhas | 15 | 157 | 2416 | | | | 1,6 | 80 | 129 | 17 | 150 | 2545 |

| | | | | | | | | | |
|-----------------|--------------|------------|----------------|------------|-----------|--------------|--------------|------------|----------------|
| TOTAL Pt | 37234 | 146 | 5436091 | 598 | 98 | 58600 | 37838 | 145 | 5495416 |
|-----------------|--------------|------------|----------------|------------|-----------|--------------|--------------|------------|----------------|

| | | | | | | | | | | | | |
|-----------------|--------------|------------|----------------|-------------|------------|---------------|-----------|-----------|-------------|--------------|------------|----------------|
| TOTAL Pt | 21604 | 159 | 3434776 | 4423 | 132 | 583841 | 96 | 80 | 7689 | 26123 | 154 | 4026307 |
|-----------------|--------------|------------|----------------|-------------|------------|---------------|-----------|-----------|-------------|--------------|------------|----------------|

1) Saiu pelo porto de Lisboa

Anex V (5.7.) Exp vº Porto

| Destinos | 1820 | | | | | | | | |
|----------------|----------------|------------|----------------|-----------|-----------|-------------|---------------|------------|----------------|
| | VP de embarque | | | VP ramo | | | Total VP 1820 | | |
| | pip | \$ | valor | pip | \$ | valor | pip | \$ | valor |
| GB | 22137 | 140 | 3099110 | | | | 22137 | 140 | 3099110 |
| Hol/P.Baixos | 207 | 140 | 29015 | | | | 207 | 140 | 29015 |
| Hamburgo | 455 | 140 | 63700 | | | | 455 | 140 | 63700 |
| França | 20 | 140 | 2730 | | | | 20 | 140 | 2730 |
| Espanha | | | | | | | | | |
| Rússia | 782 | 140 | 109480 | 70 | 75 | 5250 | 852 | 135 | 114730 |
| Suécia | 145 | 140 | 20230 | | | | 145 | 140 | 20230 |
| Dinamarca | | | | | | | | | |
| Itália | 5 | 140 | 735 | | | | 5 | 140 | 735 |
| Austria | | | | | | | | | |
| Prússia | | | | | | | | | |
| USA | 188 | 140 | 26250 | | | | 188 | 140 | 26250 |
| Argentina | | | | | | | | | |
| Barbária | | | | | | | | | |
| Estrang | 23938 | 140 | 3351250 | 70 | 75 | 5250 | 24008 | 140 | 3356500 |

| Destinos | 1821 | | | | | | | | | | | |
|----------------|----------------|------------|----------------|-------------|-----------|---------------|-----------|-----------|-------------|---------------|------------|----------------|
| | VP de embarque | | | VP separado | | | VP ramo | | | Total VP 1821 | | |
| | pip | \$ | valor | pip | \$ | valor | pip | \$ | valor | pip | \$ | valor |
| GB | 23455,5 | 130 | 3049215 | 50 | 90 | 4500 | | | | 23506 | 130 | 3053715 |
| Hol/P.Baixos | 106 | 130 | 13715 | 31 | 90 | 2790 | 31 | 75 | 2288 | 167 | 113 | 18793 |
| Hamburgo | 311 | 130 | 40463 | 212 | 90 | 19057,5 | | | | 523 | 114 | 59520 |
| França | 3,3 | 130 | 429 | 8,7 | 90 | 783 | | | | 12 | 99 | 1213 |
| Espanha n) | | | | 3 | 90 | 270 | | | | 3 | 90 | 270 |
| Rússia | 448 | 130 | 58240 | 331 | 90 | 29790 | 30 | 75 | 2250 | 809 | 112 | 90280 |
| Suécia | 104 | 130 | 13520 | 15 | 90 | 1350 | | | | 119 | 125 | 14870 |
| Dinamarca | 35 | 130 | 4518 | 36 | 90 | 3263 | | | | 71 | 110 | 7780 |
| Itália | 5,3 | 130 | 683 | 6 | 90 | 540 | | | | 11 | 109 | 1223 |
| Austria | | | | | | | | | | | | |
| Prússia | | | | | | | | | | | | |
| USA | 172 | 130 | 22295 | 456 | 90 | 41062,5 | 0,25 | 75 | 19 | 628 | 101 | 63376 |
| Argentina | | | | | | | | | | | | |
| Barbária | | | | | | | | | | | | |
| Estrang | 24639 | 130 | 3203077 | 1149 | 90 | 103406 | 61 | 75 | 4556 | 25849 | 128 | 3311039 |

| | | | | | | | | | |
|---------------|-------------|------------|---------------|-----------|-----------|-------------|-------------|------------|---------------|
| Rio Janeiro | 4630 | 140 | 648881 | 11 | 75 | 825 | 4641 | 140 | 649706 |
| Baia | 403 | 140 | 56420 | 17 | 75 | 1256 | 420 | 137 | 57676 |
| Maranhão | 789 | 140 | 110390 | 47 | 75 | 3506 | 835 | 136 | 113896 |
| Pará | 117 | 140 | 16380 | 16 | 75 | 1163 | 133 | 132 | 17543 |
| Pernambuco | 121 | 140 | 16870 | 5,5 | 75 | 413 | 126 | 137 | 17283 |
| Paraíba | | | | | | | | | |
| Seará | | | | | | | | | |
| Santos | | | | | | | | | |
| Brasil | 6059 | 140 | 848941 | 96 | 75 | 7163 | 6155 | 139 | 856104 |

| | | | | | | | | | | | | |
|---------------|------------|------------|--------------|-------------|-----------|---------------|-------------|-----------|--------------|-------------|-----------|---------------|
| Rio Janeiro | 388 | 130 | 50473 | 3004,5 | 90 | 270405 | 804 | 75 | 60318,8 | 4197 | 91 | 381196 |
| Baia | 41 | 130 | 5265 | 991 | 90 | 89145 | 219 | 75 | 16425 | 1250 | 89 | 110835 |
| Maranhão | 6 | 130 | 780 | 159 | 90 | 14310 | 45 | 75 | 3338 | 210 | 88 | 18428 |
| Pará | 1 | 130 | 130 | 12 | 90 | 1080 | 27 | 75 | 2006 | 40 | 81 | 3216 |
| Pernambuco | 20 | 130 | 2535 | 198 | 90 | 17775 | 184 | 75 | 13800 | 401 | 85 | 34110 |
| Paraíba | | | | | | | | | | | | |
| Seará | | | | | | | | | | | | |
| Santos | | | | | | | | | | | | |
| Brasil | 455 | 130 | 59183 | 4364 | 90 | 392715 | 1279 | 75 | 95888 | 6097 | 90 | 347785 |

| | | | | | | | | | |
|-------------------|------------|------------|--------------|------------|-----------|--------------|------------|------------|--------------|
| Asia m) | 117 | 140 | 16380 | 444 | 90 | 39960 | 561 | 100 | 56340 |
| África | | | | | | | | | |
| Ilhas | 3 | 140 | 420 | | | | 3 | 140 | 420 |
| Col /Ilhas | 120 | 140 | 16800 | 444 | 90 | 39960 | 564 | 101 | 56760 |

| | | | | | | | | | | | | |
|-------------------|------------|------------|--------------|----------|-----------|-----------|--|--|--|------------|------------|--------------|
| Asia | | | | | | | | | | | | |
| África | 102 | 130 | 13260 | | | | | | | 102 | 130 | 13260 |
| Ilhas | 3,0 | 130 | 390 | 0,3 | 90 | 23 | | | | 3,3 | 124 | 403 |
| Col /Ilhas | 105 | 130 | 13650 | 0 | 90 | 23 | | | | 105 | 130 | 13663 |

| | | | | | | | | | |
|-----------------|--------------|------------|----------------|------------|-----------|--------------|--------------|------------|----------------|
| TOTAL Pt | 30117 | 140 | 4216991 | 610 | 86 | 52373 | 30726 | 139 | 4269364 |
|-----------------|--------------|------------|----------------|------------|-----------|--------------|--------------|------------|----------------|

| | | | | | | | | | | | | |
|-----------------|--------------|------------|----------------|-------------|-----------|---------------|-------------|-----------|---------------|--------------|------------|----------------|
| TOTAL Pt | 25199 | 130 | 3275909 | 5513 | 90 | 496143 | 1339 | 75 | 100444 | 32052 | 121 | 3872486 |
|-----------------|--------------|------------|----------------|-------------|-----------|---------------|-------------|-----------|---------------|--------------|------------|----------------|

m) Saiu pelo porto de Lisboa

n) Saiu por Trás-os-Montes

Anex V (5.7.) Exp vº Porto

| Destinos | 1822 | | | | | | | | | | | | 1823 | | | | | | | | | | | | | | |
|-----------------|----------------|------------|----------------|-------------|-----------|---------------|-------------|-----------|---------------|---------------|------------|----------------|----------------|----|--------------|-------------|----------------|-------------|-----------|---------------|------------|---------------|--------------|--------------|------------|----------------|--|
| | VP de embarque | | | VP separado | | | VP ramo | | | Total VP 1822 | | | VP de embarque | | | VP separado | | | VP ramo | | | Total VP 1823 | | | | | |
| | pip | \$ | valor | pip | \$ | valor | pip | \$ | valor | pip | \$ | valor | pip | \$ | valor | pip | \$ | valor | pip | \$ | valor | pip | \$ | valor | | | |
| GB | 27325 | 130 | 3552185 | | | | | | 27325 | 130 | 3552185 | | | | 22068 | 125 | 2758469 | | | | 22068 | 125 | 2758469 | | | | |
| Hol/P.Baixos | 38,25 | 130 | 4973 | 91,75 | 90 | 8258 | 0,5 | 75 | 38 | 131 | 102 | 13268 | | | 41 | 125 | 5125 | 41 | 80 | 3240 | | | | 82 | 103 | 8365 | |
| Hamburgo | 113 | 130 | 14690 | 242 | 90 | 21780 | | | | 355 | 103 | 36470 | | | 54 | 125 | 6750 | 29 | 80 | 2300 | | | | 83 | 109 | 9050 | |
| França | 1,5 | 130 | 195 | 10 | 90 | 900 | | | | 12 | 95 | 1095 | | | 1 | 125 | 63 | | | | | | | 1 | 125 | 63 | |
| Espanha | | | | | | | | | | | | | | | | | | | | | | | | | | | |
| Rússia | 11 | 130 | 1430 | 143 | 90 | 12870 | | | | 154 | 93 | 14300 | | | | | | 108 | 80 | 8600 | | | | 108 | 80 | 8600 | |
| Suécia | 10 | 130 | 1300 | 104 | 90 | 9383 | | | | 114 | 94 | 10683 | | | 75 | 125 | 9313 | 51 | 80 | 4080 | | | | 126 | 107 | 13393 | |
| Dinamarca | 19 | 130 | 2470 | 11 | 90 | 990 | | | | 30 | 115 | 3460 | | | 2 | 125 | 188 | | | | | | | 2 | 125 | 188 | |
| Itália | 9,8 | 130 | 1268 | 2 | 90 | 180 | | | | 12 | 123 | 1448 | | | 2 | 125 | 281 | | | | | | | 2 | 125 | 281 | |
| Austria | 3 | 130 | 390 | 6 | 90 | 540 | | | | 9 | 103 | 930 | | | | | | | | | | | | | | | |
| Prússia | | | | 7 | 90 | 630 | | | | 7 | 90 | 630 | | | | | | | | | | | | | | | |
| USA | 35 | 130 | 4485 | 734 | 90 | 66083 | | | | 769 | 92 | 70568 | | | 26 | 125 | 3219 | 186 | 80 | 14840 | | | | 211 | 85 | 18059 | |
| Argentina | | | | | | | | | | | | | | | | | | | | | | | | | | | |
| Barbária | | | | | | | | | | | | | | | | | | | | | | | | | | | |
| Estrang | 27565 | 130 | 3583385 | 1351 | 90 | 121613 | 0,5 | 75 | 38 | 28916 | 128 | 3705035 | | | 22267 | 125 | 2783406 | 413 | 80 | 33060 | | | | 22681 | 124 | 2816466 | |
| Rio Janeiro | 258 | 130 | 33508 | 5802 | 90 | 522203 | 88 | 75 | 6600 | 6148 | 91 | 562310 | | | 468 | 125 | 58438 | 4052 | 80 | 324160 | 3,5 | 70 | 245 | 4523 | 85 | 382843 | |
| Baia | 212 | 130 | 27495 | 1501 | 90 | 135090 | 82 | 75 | 6169 | 1795 | 94 | 168754 | | | | | | 208 | 80 | 16640 | 7 | 70 | 490 | 215 | 80 | 17130 | |
| Maranhão | 3 | 130 | 390 | 320 | 90 | 28823 | 4,8 | 75 | 356 | 328 | 90 | 29569 | | | 0,5 | 125 | 63 | 176 | 80 | 14040 | 15 | 70 | 1050 | 191 | 79 | 15153 | |
| Pará | 0,5 | 130 | 65 | 40 | 90 | 3600 | 3,5 | 75 | 263 | 44 | 89 | 3928 | | | 41 | 125 | 5063 | 96 | 80 | 7680 | 7 | 70 | 490 | 144 | 92 | 13233 | |
| Pernambuco | 0,75 | 130 | 98 | 152 | 90 | 13703 | 3 | 75 | 225 | 156 | 90 | 14025 | | | 226 | 125 | 28219 | 1535 | 80 | 122760 | 44 | 70 | 3080 | 1804 | 85 | 154059 | |
| Paraíba | | | | | | | | | | | | | | | | | | | | | | | | | | | |
| Seará | | | | | | | | | | | | | | | | | | | | | | | | | | | |
| Santos | | | | | | | | | | | | | | | | | | | | | | | | | | | |
| Brasil | 474 | 130 | 61555 | 7816 | 90 | 703418 | 182 | 75 | 13613 | 8471 | 92 | 778585 | | | 734 | 125 | 91781 | 6066 | 80 | 485280 | 77 | 70 | 5355 | 6877 | 85 | 582416 | |
| Asia o) | 202 | 130 | 26260 | | | | 1499 | 58 | 86942 | 1701 | 67 | 113202 | | | 12 | 125 | 1500 | 159 | 80 | 12720 | 368 | 55 | 20240 | 539 | 64 | 34460 | |
| África | | | | 36 | 90 | 3218 | 0,3 | 75 | 19 | 36 | 90 | 3236 | | | | | | 34 | 80 | 2720 | | | | 34 | 80 | 2720 | |
| Ilhas | 0,5 | 130 | 65 | 51 | 90 | 4590 | | | | 52 | 90 | 4655 | | | 14 | 125 | 1781 | 8,3 | 80 | 660 | | | | 23 | 109 | 2441 | |
| Col./Ilhas | 203 | 130 | 26325 | 87 | 90 | 7808 | 1499 | 58 | 86960,8 | 1789 | 68 | 121093 | | | 26 | 125 | 3281 | 201 | 80 | 16100 | 368 | 55 | 20240 | 596 | 67 | 39621 | |
| TOTAL Pt | 28241 | 130 | 3671265 | 9254 | 90 | 832838 | 1681 | 60 | 100611 | 39176 | 118 | 4604713 | | | 23028 | 125 | 2878469 | 6681 | 80 | 534440 | 445 | 58 | 25595 | 30153 | 114 | 3438504 | |

o) Saiu pelo porto de Lisboa

p) Saiu pelo porto de Lisboa

Anex V (5.7.) Exp vº Porto

| Destinos | 1824 | | | | | | | | | | | | 1825 | | | | | | | | | | | | |
|-------------------|----------------|------------|----------------|-------------|-----------|---------------|------------|-----------|--------------|---------------|------------|----------------|-------------------|--------------|------------|----------------|--------------|-----------|---------------|------------|-----------|---------------|--------------|------------|----------------|
| | VP de embarque | | | VP separado | | | VP ramo | | | Total VP 1824 | | | VP de embarque | | | VP separado | | | VP ramo | | | Total VP 1825 | | | |
| | pip | \$ | valor | pip | \$ | valor | pip | \$ | valor | pip | \$ | valor | pip | \$ | valor | pip | \$ | valor | pip | \$ | valor | pip | \$ | valor | |
| GB | 20077 | 115 | 2308798 | | | | | | 20077 | 115 | 2308798 | GB | 40368 | 125 | 5045969 | | | | | | 40368 | 125 | 5045969 | | |
| Hol/P.Baixos | 47 | 115 | 5348 | 44 | 80 | 3480 | | | 90 | 98 | 8828 | Hol/P.Baixos | 42 | 125 | 5219 | 253 | 85 | 21484 | | | 295 | 91 | 26703 | | |
| Hamburgo | 38 | 115 | 4370 | 35 | 80 | 2760 | | | 73 | 98 | 7130 | Hamburgo | 34 | 125 | 4188 | 465 | 85 | 39525 | | | 499 | 88 | 43713 | | |
| França | 1,3 | 115 | 144 | | | | 0,5 | 70 | 35 | 2 | 102 | 179 | França | | | | 1 | 85 | 85 | | | 1 | 85 | 85 | |
| Espanha | | | | | | | | | | | | | Espanha r) | 1 | 125 | 125 | | | 859 | 17 | 14874 | 860 | | 14999 | |
| Rússia | 19 | 115 | 2128 | 132 | 80 | 10560 | | | 151 | 84 | 12688 | Rússia | 1,5 | 125 | 188 | 34 | 85 | 2911 | | | 36 | 87 | 3099 | | |
| Suécia | 3 | 115 | 345 | | | | | | 3 | 115 | 345 | Suécia | 8 | 125 | 1000 | 197 | 85 | 16766 | | | 205 | 87 | 17766 | | |
| Dinamarca | 47 | 115 | 5376 | 13 | 80 | 1040 | | | 60 | 107 | 6416 | Dinamarca | 12 | 125 | 1469 | 34 | 85 | 2890 | | | 46 | 95 | 4359 | | |
| Itália | 1 | 115 | 115 | | | | | | 1 | 115 | 115 | Itália | 4,5 | 125 | 563 | 7 | 85 | 595 | | | 12 | 101 | 1158 | | |
| Austria | 1 | 115 | 115 | | | | | | 1 | 115 | 115 | Austria | | | | | | | | | | | | | |
| Prússia | | | | | | | | | | | | Prússia | 1 | 125 | 125 | 75 | 85 | 6396 | | | 76 | 86 | 6521 | | |
| USA | 448 | 115 | 51520 | 204 | 80 | 16280 | 3,5 | 70 | 245 | 655 | 104 | 68045 | USA | 31 | 125 | 3906,3 | 364 | 85 | 30898 | | | 395 | 90 | 34804 | |
| Argentina | 803 | 115 | 92288 | 4260 | 80 | 340760 | 20 | 70 | 1400 | 5082 | 85 | 434448 | Argentina | | | | | | | | | | | | |
| Barbária | | | | | | | | | | | | | Barbária | | | | | | | | | | | | |
| Estrang | 21483 | 115 | 2470545 | 4686 | 80 | 374880 | 24 | 70 | 1680 | 26193 | 109 | 2847105 | Estrang | 40502 | 125 | 5062750 | 1430 | 85 | 121550 | 859 | 17 | 14874 | 42791 | 122 | 5199174 |
| Rio Janeiro | 81 | 115 | 9315 | 1219 | 80 | 97500 | 38 | 70 | 2.660 | 1338 | 82 | 109475 | Rio Janeiro | 195 | 125 | 24375 | 5789 | 85 | 492065 | 1,5 | 75 | 113 | 5986 | 86 | 516553 |
| Baia | | | | 39 | 80 | 3120 | 2 | 70 | 140 | 41 | 80 | 3260 | Baia | 111 | 125 | 13875 | 1203 | 85 | 102255 | 0,5 | 75 | 38 | 1315 | 88 | 116168 |
| Maranhão | 8,5 | 115 | 978 | 138 | 80 | 11040 | 0,5 | 70 | 35 | 147 | 82 | 12053 | Maranhão | 1 | 125 | 125 | 370 | 85 | 31513,8 | | | | 371 | 85 | 31639 |
| Pará | 31 | 115 | 3565 | 221 | 80 | 17640 | 2 | 70 | 140 | 254 | 84 | 21345 | Pará | 0,3 | 125 | 31 | 178 | 85 | 15130 | | | | 178 | 85 | 15161 |
| Pernambuco | 4,8 | 115 | 546 | 107 | 80 | 8560 | 7,5 | 70 | 525 | 119 | 81 | 9631 | Pernambuco | 114 | 125 | 14188 | 1370 | 85 | 116450 | 21 | 75 | 1537,5 | 1504 | 88 | 132175 |
| Paraíba | | | | | | | | | | | | | Paraíba | | | | | | | | | | | | |
| Seará | | | | | | | | | | | | | Seará | | | | | | | | | | | | |
| Santos | | | | | | | | | | | | | Santos | | | | | | | | | | | | |
| Brasil | 125 | 115 | 14404 | 1723 | 80 | 137860 | 50 | 70 | 3500 | 1899 | 82 | 155764 | Brasil | 421 | 125 | 52594 | 8910 | 85 | 757414 | 23 | 75 | 1688 | 9354 | 87 | 811695 |
| Asia q) | 225 | 115 | 25875 | | | | 745 | 55 | 40975 | 970 | 69 | 66850 | Asia | | | | | | | | | | | | |
| África | | | | 12 | 80 | 920 | | | | 12 | 80 | 920 | África | 0,5 | 125 | 63 | 76 | 85 | 6439 | 5 | 81 | 383 | 81 | 85 | 6884 |
| Ilhas | 4,5 | 115 | 518 | 54 | 80 | 4320 | | | | 59 | 83 | 4838 | Ilhas | 0,5 | 125 | 63 | 0,5 | 85 | 43 | | | | 1 | 105 | 105 |
| Col /Ilhas | 230 | 115 | 26393 | 66 | 80 | 5240 | 745 | 55 | 40975 | 1040 | 70 | 72608 | Col /Ilhas | 1 | 125 | 125 | 76 | 85 | 6481 | 5 | 81 | 383 | 82 | 85 | 6989 |
| TOTAL Pt | 21838 | 115 | 2511341 | 6475 | 80 | 517980 | 819 | 56 | 46155 | 29132 | 106 | 3075476 | TOTAL Pt | 40924 | 125 | 5115469 | 10417 | 85 | 885445 | 886 | 19 | 16944 | 52226 | 115 | 6017858 |

q) Saiu pelo porto de Lisboa

r) Saiu por Trás-os-Montes

Anex V (5.7.) Exp vº Porto

| 1826 | | | | | | | | | | | | | 1827 | | | | | | | | | |
|-----------------|----------------|------------|----------------|-------------|-----------|---------------|----------|-----------|-----------|---------------|------------|----------------|-----------------|----------------|------------|----------------|-------------|-----------|---------------|---------------|------------|----------------|
| Destinos | VP de embarque | | | VP separado | | | VP ramo | | | Total VP 1826 | | | Destinos | VP de embarque | | | VP separado | | | Total VP 1827 | | |
| | pip | \$ | valor | pip | \$ | valor | pip | \$ | valor | pip | \$ | valor | | pip | \$ | valor | pip | \$ | valor | pip | \$ | valor |
| GB | 18262 | 125 | 2282750 | | | | | | | 18262 | 125 | 2282750 | GB | 24344 | 128 | 3115968 | | | | 24344 | 128 | 3115968 |
| Hol/P.Baixos | 8 | 125 | 1000 | 102 | 85 | 8670 | | | | 110 | 88 | 9670 | Hol/P.Baixos | 34 | 128 | 4288 | 89 | 85 | 7523 | 122 | 97 | 11811 |
| Hamburgo | 13 | 125 | 1594 | 291 | 85 | 24735 | | | | 304 | 87 | 26329 | Hamburgo | 63 | 128 | 8064 | 1524,8 | 85 | 129604 | 1588 | 87 | 137668 |
| França | 0,5 | 125 | 63 | 1,5 | 85 | 128 | | | | 2 | 95 | 190 | França | 2,3 | 128 | 288 | 3,8 | 85 | 319 | 6 | 101 | 607 |
| Espanha | | | | | | | | | | | | | Espanha | | | | | | | | | |
| Rússia | 0,5 | 125 | 63 | 12 | 85 | 978 | | | | 12 | 87 | 1040 | Rússia | | | | 51 | 85 | 4367 | 51 | 85 | 4367 |
| Suécia | 66 | 125 | 8281 | 149 | 85 | 12643,75 | | | | 215 | 97 | 20925 | Suécia | 55 | 128 | 7040 | 140 | 85 | 11900 | 195 | 97 | 18940 |
| Dinamarca | 1,3 | 125 | 156 | 32 | 85 | 2720 | | | | 33 | 87 | 2876 | Dinamarca | 1,3 | 128 | 160 | 11 | 85 | 935 | 12 | 89 | 1095 |
| Itália | 3 | 125 | 375 | 13 | 85 | 1084 | | | | 16 | 93 | 1459 | Itália | 2 | 128 | 256 | 9,8 | 85 | 829 | 12 | 92 | 1085 |
| Austria | | | | | | | | | | | | | Austria | | | | | | | | | |
| Prússia | 11 | 125 | 1313 | 7,5 | 85 | 638 | | | | 18 | 108 | 1950 | Prússia | 6,5 | 128 | 832 | 41 | 85 | 3443 | 47 | 91 | 4275 |
| USA | 213 | 125 | 26594 | 411 | 85 | 34935 | | | | 624 | 99 | 61529 | USA | 5 | 128 | 640 | 457 | 85 | 38866,3 | 462 | 85 | 39506 |
| Argentina | | | | | | | | | | | | | Argentina | | | | | | | | | |
| Barbária | | | | | | | | | | | | | Barbária | | | | | | | | | |
| Estrang | 18578 | 125 | 2322188 | 1018 | 85 | 86530 | | | | 19596 | 123 | 2408718 | Estrang | 24512 | 128 | 3137536 | 2327 | 85 | 197785 | 26839 | 124 | 3335321 |
| Rio Janeiro | 344 | 125 | 43031 | 4635 | 85 | 393975 | 0,3 | 75 | 19 | 4980 | 88 | 437025 | Rio Janeiro | 20 | 128 | 2528 | 3966,3 | 85 | 337131 | 3986 | 85 | 339659 |
| Baia | 110 | 125 | 13781 | 1067 | 85 | 90695 | | | | 1177 | 89 | 104476 | Baia | 16 | 128 | 2080 | 2412,5 | 85 | 205063 | 2429 | 85 | 207143 |
| Maranhão | 3,8 | 125 | 469 | 362 | 85 | 30748,75 | | | | 366 | 85 | 31218 | Maranhão | 4 | 128 | 512 | 636 | 85 | 54081,3 | 640 | 85 | 54513 |
| Pará | 0,3 | 125 | 31 | 25 | 85 | 2125 | 0,3 | 75 | 19 | 26 | 85 | 2175 | Pará | 0,8 | 128 | 96 | 79 | 85 | 6693,75 | 80 | 85 | 6790 |
| Pernambuco | 109 | 125 | 13625 | 430 | 85 | 36550 | 0,5 | 75 | 38 | 540 | 93 | 50213 | Pernambuco | 4,3 | 128 | 544 | 351 | 85 | 29792,5 | 355 | 86 | 30337 |
| Paraíba | | | | | | | | | | | | | Paraíba | | | | | | | | | |
| Seará | | | | | | | | | | | | | Seará | | | | | | | | | |
| Santos | | | | | | | | | | | | | Santos | | | | | | | | | |
| Brasil | 568 | 125 | 70938 | 6519 | 85 | 554094 | 1 | 75 | 75 | 7087 | 88 | 625106 | Brasil | 45 | 128 | 5760 | 7444 | 85 | 632761 | 7489 | 85 | 638441 |
| Asia | | | | 5 | 85 | 383 | | | | 5 | 85 | 383 | Asia | | | | | | | 120 | 85 | 10200 |
| África | | | | | | | | | | | | | África | | | | | | | | | |
| Ilhas | | | | | | | | | | | | | Ilhas | | | | | | | | | |
| Col/Ilhas | | | | 5 | 85 | 383 | | | | 5 | 85 | 383 | Col/Ilhas | | | | | | | 120 | 85 | 10200 |
| TOTAL Pt | 19145 | 125 | 2393125 | 7541 | 85 | 641006 | 1 | 75 | 75 | 26687 | 114 | 3034206 | TOTAL Pt | 24557 | 128 | 3143296 | 9891 | 85 | 840746 | 34448 | 116 | 3983962 |

Anex V (5.7.) Exp vº Porto

| Destinos | 1828 | | | | | | | | |
|----------------|----------------|------------|----------------|-------------|-----------|---------------|---------------|------------|----------------|
| | VP de embarque | | | VP separado | | | Total VP 1828 | | |
| | pip | \$ | valor | pip | \$ | valor | pip | \$ | valor |
| GB | 27993 | 128 | 3583072 | | | | 27993 | 128 | 3583072 |
| Hol/P.Baixos | 6 | 128 | 768 | 30 | 80 | 2360 | 36 | 88 | 3128 |
| Hamburgo | 2,3 | 128 | 288 | 1628,5 | 80 | 130280 | 1631 | 80 | 130568 |
| França | | | | 5 | 80 | 400 | 5 | 80 | 400 |
| Espanha | | | | | | | | | |
| Rússia | 34 | 128 | 4352 | 93,8 | 80 | 7500 | 128 | 93 | 11852 |
| Suécia | 1 | 128 | 128 | 207,5 | 80 | 16600 | 209 | 80 | 16728 |
| Dinamarca | 1,5 | 128 | 192 | 59,5 | 80 | 4760 | 61 | 81 | 4952 |
| Itália | | | | 42 | 80 | 3352 | 42 | 80 | 3352 |
| Austria | | | | | | | | | |
| Prússia | | | | | | | | | |
| USA | 5,25 | 128 | 672 | 897 | 80 | 71760 | 902 | 80 | 72432 |
| Argentina | | | | | | | | | |
| Barbária | | | | | | | | | |
| Estrang | 28043 | 128 | 3589472 | 2963 | 80 | 237012 | 31005 | 123 | 3826484 |

| Destinos | 1829 | | | | | | | | |
|----------------|----------------|------------|----------------|-------------|-----------|--------------|---------------|------------|----------------|
| | VP de embarque | | | VP separado | | | Total VP 1829 | | |
| | pip | \$ | valor | pip | \$ | valor | pip | \$ | valor |
| GB | 17931 | 128 | 2295168 | | | | 17931 | 128 | 2295168 |
| Hol/P.Baixos | 0,25 | 128 | 32 | 66 | 70 | 4620 | 66 | 70 | 4652 |
| Hamburgo | 2 | 128 | 256 | 292,8 | 70 | 20492,5 | 295 | 70 | 20749 |
| França | 1,25 | 128 | 160 | 0,25 | 70 | 17,5 | 2 | 118 | 178 |
| Espanha | | | | | | | | | |
| Rússia | 0,3 | 128 | 32 | 10 | 70 | 718 | 11 | 71 | 750 |
| Suécia | 64 | 128 | 8160 | 212,5 | 70 | 14875 | 276 | 83 | 23035 |
| Dinamarca | | | | 60 | 70 | 4165 | 60 | 70 | 4165 |
| Itália | 0,3 | 128,0 | 32 | 0,5 | 70 | 35 | 1 | 89 | 67 |
| Austria | | | | | | | | | |
| Prússia | | | | 36 | 70 | 2503 | 36 | 70 | 2503 |
| USA | 1 | 128 | 128 | 530,8 | 70 | 37153 | 532 | 70 | 37281 |
| Argentina | | | | | | | | | |
| Barbária | | | | | | | | | |
| Estrang | 18000 | 128 | 2303968 | 1208 | 70 | 84578 | 19208 | 124 | 2388546 |

| | | | | | | | | | |
|---------------|-----------|------------|-------------|--------------|-----------|---------------|--------------|-----------|---------------|
| Rio Janeiro | 9,3 | 128 | 1184 | 5518,8 | 80 | 441500 | 5528 | 80 | 442684 |
| Baia | 4 | 128 | 512 | 3218 | 80 | 257440 | 3222 | 80 | 257952 |
| Maranhão | 1,3 | 128 | 160 | 946 | 80 | 75680 | 947 | 80 | 75840 |
| Pará | 1 | 128 | 128 | 51 | 80 | 4020 | 54 | 76 | 4148 |
| Pernambuco | 4,6 | 125 | 576 | 455 | 80 | 36380 | 460 | 80 | 36956 |
| Paraíba | | | | | | | | | |
| Seará | | | | 6 | 80 | 498 | 6 | 80 | 498 |
| Santos | | | | | | | | | |
| Brasil | 20 | 127 | 2560 | 10194 | 80 | 815518 | 10217 | 80 | 818078 |

| | | | | | | | | | |
|---------------|-----------|------------|-------------|-------------|-----------|---------------|-------------|-----------|---------------|
| Rio Janeiro | 34 | 128 | 4352 | 3921 | 70 | 274487,5 | 3955 | 70 | 278840 |
| Baia | 4,5 | 128 | 576 | 958,5 | 70 | 67095 | 963 | 70 | 67671 |
| Maranhão | 0,8 | 128 | 96 | 638,3 | 70 | 44678 | 639 | 70 | 44774 |
| Pará | 0,5 | 128 | 64 | 54,25 | 70 | 3798 | 55 | 71 | 3862 |
| Pernambuco | 10 | 128 | 1280 | 605 | 70 | 42350 | 615 | 71 | 43630 |
| Paraíba | | | | | | | | | |
| Seará | | | | | | | | | |
| Santos | | | | | | | | | |
| Brasil | 50 | 128 | 6368 | 6177 | 70 | 432408 | 6227 | 70 | 438776 |

| | | | | | | | | | |
|-------------------|--|--|--|-----------|-----------|-------------|-----------|-----------|-------------|
| Asia | | | | 82 | 80 | 6580 | 82 | 80 | 6580 |
| África | | | | 1 | 80 | 60 | 1 | 80 | 60 |
| Ilhas | | | | | | | | | |
| Col /Ilhas | | | | 83 | 80 | 6640 | 83 | 80 | 6640 |

| | | | | | | | | | |
|-------------------|--|--|--|----------|-----------|------------|----------|-----------|------------|
| Asia | | | | 5 | 70 | 315 | 5 | 70 | 315 |
| África | | | | 1 | 70 | 70 | 1 | 70 | 70 |
| Ilhas | | | | | | | | | |
| Col /Ilhas | | | | 6 | 70 | 385 | 6 | 70 | 385 |

| | | | | | | | | | |
|-----------------|--------------|------------|----------------|--------------|-----------|----------------|--------------|------------|----------------|
| TOTAL Pt | 28063 | 128 | 3592032 | 13240 | 80 | 1059170 | 41306 | 113 | 4651202 |
|-----------------|--------------|------------|----------------|--------------|-----------|----------------|--------------|------------|----------------|

| | | | | | | | | | |
|-----------------|--------------|------------|----------------|-------------|-----------|---------------|--------------|------------|----------------|
| TOTAL Pt | 18050 | 128 | 2310336 | 7391 | 70 | 517370 | 25441 | 111 | 2827706 |
|-----------------|--------------|------------|----------------|-------------|-----------|---------------|--------------|------------|----------------|

Anex V (5.7.) Exp vº Porto

| 1830 | | | | | | | | | | | | 1831 | | | | | | | | | | | | | | |
|------------------|----------------|------------|----------------|-------------|-----------|---------------|-----------|-----------|--------------|---------------|----------------|----------------|------------------|----------------|----------------|----------------|-------------|--------------|---------------|-------------|--------------|--------------|---------------|----------------|----------------|--|
| Destinos | VP de embarque | | | VP separado | | | VP ramo | | | Total VP 1830 | | | Destinos | VP de embarque | | | VP separado | | | VP ramo | | | Total VP 1831 | | | |
| | pip | \$ | valor | pip | \$ | valor | pip | \$ | valor | pip | \$ | valor | | pip | \$ | valor | pip | \$ | valor | pip | \$ | valor | pip | \$ | valor | |
| GB | 19174 | 128 | 2454208 | | | | | | 19174 | 128 | 2454208 | GB | 20296 | 128 | 2597856 | | | | 20296 | 128 | 2597856 | | | | | |
| Hol/P.Baixos | 1,8 | 128 | 224 | 14 | 70 | 962,5 | | | 16 | 77 | 1187 | Hol/P.Baixos | 0,3 | 128 | 32 | 51 | 70 | 3552,5 | 51 | 70 | 3585 | | | | | |
| Hamburgo | 0,8 | 128 | 96 | 327 | 70 | 22890 | | | 328 | 70 | 22986 | Hamburgo | 13 | 128 | 1632 | 521 | 70 | 36470 | 997 | 60 | 59820 | 1531 | 64 | 97922 | | |
| França | | | | 2 | 70 | 140 | | | 2 | 70 | 140 | França | 1 | 128 | 128 | | | | 1 | 128 | 128 | | | | | |
| Espanha | | | | | | | | | | | | Espanha | | | | | | | | | | | | | | |
| Rússia | | | | 78 | 70 | 5425 | | | 78 | 70 | 5425 | Rússia | | | | 85 | 70 | 5950 | 85 | 70 | 5950 | | | | | |
| Suécia | 52 | 128 | 6656 | 258 | 70 | 18077,5 | | | 310 | 80 | 24734 | Suécia | 17 | 128 | 2208 | 13 | 70 | 875 | 30 | 104 | 3083 | | | | | |
| Dinamarca | | | | 58 | 70 | 4060 | | | 58 | 70 | 4060 | Dinamarca | 2 | 128 | 256 | 38 | 70 | 2660 | 40 | 73 | 2916 | | | | | |
| Itália | 3 | 128 | 384 | 1,5 | 70 | 105 | | | 5 | 109 | 489 | Itália | 1,3 | 128 | 160 | 2 | 70 | 140 | 3 | 92 | 300 | | | | | |
| Austria | | | | | | | | | | | | Austria | | | | | | | | | | | | | | |
| Prússia | | | | 12 | 70 | 840 | | | 12 | 70 | 840 | Prússia | 32 | 128 | 4032 | 356 | 70 | 24937,5 | 10 | 60 | 600 | 398 | 74 | 29570 | | |
| USA | 1,8 | 128 | 224 | 384 | 70 | 26845 | | | 385 | 70 | 27069 | USA | | | | 292 | 70 | 20440 | 292 | 70 | 20440 | | | | | |
| Argentina | | | | | | | | | | | | Argentina | | | | | | | | | | | | | | |
| Barbária | | | | | | | | | | | | Barbária | | | | | | | | | | | | | | |
| Estrang | 19233 | 128 | 2461792 | 1134 | 70 | 79345 | | | 20366 | 125 | 2541137 | Estrang | 20362 | 128 | 2606304 | 1358 | 70 | 95025 | 1007 | 60 | 60420 | 22726 | 122 | 2761749 | | |
| Rio Janeiro | 6,8 | 128 | 864 | 2095 | 70 | 146650 | 66 | 60 | 3960 | 2168 | 70 | 151474 | Rio Janeiro | 2 | 128 | 256 | 409 | 70 | 28647,5 | 1 | 60 | 60 | 412 | 70 | 28964 | |
| Baia | 3 | 128 | 384 | 1048,5 | 70 | 73395 | | | 0 | 1052 | 70 | 73779 | Baia | 1,8 | 128 | 224 | 262 | 70 | 18357,5 | 38 | 60 | 2280 | 302 | 69 | 20862 | |
| Maranhão | 1,5 | 128 | 192 | 123 | 70 | 8592,5 | | | | 124 | 71 | 8785 | Maranhão | | | | 41 | 70 | 2888 | 41 | 70 | 2888 | | | | |
| Pará | 0,5 | 128 | 64 | 46 | 70 | 3220 | | | | 47 | 71 | 3284 | Pará | 0,5 | 128 | 64 | 1,3 | 70 | 87,5 | 2 | 87 | 152 | | | | |
| Pernambuco | 7,8 | 128 | 992 | 208 | 70 | 14542,5 | | | | 216 | 72 | 15535 | Pernambuco | 2,3 | 128 | 288 | 79 | 70 | 5547,5 | 10 | 60 | 600 | 92 | 70 | 6436 | |
| Paraíba | | | | | | | | | | | | Paraíba | | | | | | | | | | | | | | |
| Seará | | | | | | | | | | | | Seará | | | | | | | | | | | | | | |
| Santos | | | | | | | | | | | | Santos | | | | | | | | | | | | | | |
| Brasil | 20 | 128 | 2496 | 3520 | 70 | 246400 | 66 | 60 | 3960 | 3606 | 70 | 252856 | Brasil | 6,5 | 128 | 832 | 793 | 70 | 55528 | 49 | 60 | 2940 | 849 | 70 | 59300 | |
| Asia | | | | | | | | | | | | Asia | | | | | | | | | | | | | | |
| África | | | | | | | | | | | | África | | | | 2 | 70 | 140 | | | | 2 | 70 | 140 | | |
| Ilhas | | | | 2 | 70 | 140 | | | | 2 | 70 | 140 | Ilhas | | | | 1 | 70 | 35 | | | 1 | 70 | 35 | | |
| Col/Ilhas | | | | 2 | 70 | 140 | | | | 2 | 70 | 140 | Col/Ilhas | | | | 3 | 70 | 175 | | | 3 | 70 | 175 | | |
| TOTAL Pt | 19252 | 128 | 2464288 | 4656 | 70 | 325885 | 66 | 60 | 3960 | 23974 | 117 | 2794133 | TOTAL Pt | 20368 | 128 | 2607136 | 2153 | 70 | 150728 | 1056 | 60 | 63360 | 23578 | 120 | 2821224 | |

Anex V (5.7.) Exp vº Porto

| Destinos | 1843 | | |
|----------------|--------------|-----------|----------------|
| | VP | | |
| | pip | \$ | valor |
| GB | 21527 | 80 | 1726774 |
| P. Baixos | 82 | 81 | 6645 |
| Hamburgo | 857 | 80 | 68505 |
| França | 7,4 | 92 | 684 |
| Espanha | 0,1 | 110 | 11 |
| Rússia | 46 | 86 | 3987 |
| Suéc/Nor | 73 | 80 | 5843 |
| Dinamarca | 125 | 82 | 10282 |
| Itália | 3,6 | 93 | 335 |
| Austria | | | |
| Prússia | | | |
| USA | 552 | 63 | 35017 |
| Arg/Chile | 19 | 49 | 956 |
| Marrocos | | | |
| Estrang | 23293 | 80 | 1859039 |

| | | | |
|---------------|-------------|-----------|--------------|
| Brasil | 2512 | 30 | 75377 |
|---------------|-------------|-----------|--------------|

| | | | |
|-------------------|------------|-----------|--------------|
| Asia | 0,5 | 100 | 50 |
| África | 403 | 53 | 21175 |
| Ilhas | | | |
| Col /Ilhas | 403 | 53 | 21225 |

| | | | |
|---------------|--|--|--|
| outros | | | |
|---------------|--|--|--|

| | | | |
|-----------------|----------------|-----------|------------------|
| TOTAL Pt | 26207,8 | 75 | 1955641,3 |
|-----------------|----------------|-----------|------------------|

| Destinos | 1848 | | | | | | | | |
|----------------|-------------------|------------|----------------|-------------------|-----------|---------------|----------------|-----------|------------------|
| | vº do Porto de 1º | | | vº do Porto de 2º | | | Total VP 1848 | | |
| | pip | \$ | valor | pip | \$ | valor | pip | \$ | valor |
| GB | 21434 | 102 | 2195001 | 1399 | 47 | 65193 | 22832,9 | 99 | 2260194 |
| P. Baixos | 29 | 84 | 2419 | 5 | 64 | 324 | 34 | 81,2 | 2743 |
| Hamburgo | 647 | 88 | 56833 | | | | 647 | 87,9 | 56833 |
| França | 3 | 97 | 321 | 3 | 8 | 24 | 6,4 | 53,9 | 345 |
| Espanha | 2 | 133 | 200 | 10 | 51 | 520 | 12 | 62,1 | 720 |
| Rússia | 500 | 92 | 46213 | | | | 500 | 92,4 | 46213 |
| Suéc/Nor | 242 | 97 | 23522 | | | | 242 | 97,4 | 23522 |
| Dinamarca | 175 | 99 | 17384 | | | | 175 | 99,4 | 17384 |
| Itália | 2 | 82 | 123 | | | | 1,5 | 82,1 | 123 |
| Austria | | | | | | | | | |
| Prússia | 4 | 81 | 299 | | | | 3,7 | 80,7 | 299 |
| USA | 0,1 | 53 | 5 | 3687 | 49 | 179673 | 3686,7 | 48,7 | 179678,3 |
| Arg/Chile | | | | 421 | 94 | 39500 | 421 | 93,9 | 39500 |
| Marrocos | | | | | | | | | |
| Estrang | 23036 | 102 | 2342321 | 5525 | 52 | 285234 | 28560,5 | 92 | 2627354,5 |

| | | | | | | | | | |
|---------------|--|--|--|-------------|-----------|---------------|---------------|-------------|---------------|
| Brasil | | | | 6687 | 46 | 309922 | 6687,3 | 46,3 | 309922 |
|---------------|--|--|--|-------------|-----------|---------------|---------------|-------------|---------------|

| | | | | | | | | | |
|-------------------|-----------|-----------|------------|-----------|-----------|-------------|-----------|-------------|-------------|
| Asia | | | | 10 | 59 | 600 | 10 | 58,8 | 600 |
| África | 13 | 72 | 914 | 62 | 51 | 3144 | 74 | 54,5 | 4058 |
| Ilhas | | | | | | | | | |
| Col /Ilhas | 13 | 72 | 914 | 72 | 52 | 3744 | 85 | 55,1 | 4658 |

| | | | | | | | | | |
|---------------|------------|------------|-----------|-----------|-----------|-------------|-----------|-------------|----------------|
| outros | 0,2 | 107 | 21 | 17 | 64 | 1116 | 18 | 64,6 | 1137,33 |
|---------------|------------|------------|-----------|-----------|-----------|-------------|-----------|-------------|----------------|

| | | | | | | | | | |
|-----------------|--------------|------------|----------------|--------------|-----------|---------------|--------------|-------------|------------------|
| TOTAL Pt | 23049 | 102 | 2343257 | 12301 | 49 | 600016 | 35350 | 83,3 | 2943272,2 |
|-----------------|--------------|------------|----------------|--------------|-----------|---------------|--------------|-------------|------------------|

Anex V (5.7.) Exp vº Porto

| Destinos | 1851 | | | | | | | | |
|----------------|--------------|------------|----------------|-------------|-----------|---------------|---------------|------------|----------------|
| | VP de 1º | | | VP de 2º | | | Total VP 1851 | | |
| | pip | \$ | valor | pip | \$ | valor | pip | \$ | valor |
| GB | 19981 | 110 | 2192262,8 | 1010 | 47 | 47938 | 20990 | 107 | 2240201 |
| P. Baixos | 34 | 124 | 4148 | | | | 34 | 124 | 4148 |
| Hamburgo | 351 | 120 | 42096 | | | | 351 | 120 | 42096 |
| França | 6,1 | 141 | 860 | | | | 6,1 | 141 | 860 |
| Castela | 0,5 | 340 | 170 | | | | 0,5 | 340 | 170 |
| Rússia | 71 | 143 | 10213 | | | | 71 | 143 | 10213 |
| Suéc/Nor | 184 | 128 | 23548 | | | | 184 | 128 | 23548 |
| Dinamarca | 177 | 118 | 20868 | | | | 177 | 118 | 20868 |
| Itália | 15 | 158 | 2377 | | | | 15 | 158 | 2377 |
| Austria | | | | | | | | | |
| Prússia | 74 | 106 | 7867 | | | | 74 | 106 | 7867 |
| USA | 33 | 136 | 4444 | 3183 | 70 | 221877 | 3216 | 70 | 226321 |
| Arg/Chile | | | | | | | | | |
| Marrocos | | | | | | | | | |
| Estrang | 20925 | 110 | 2308854 | 4193 | 64 | 269815 | 25118 | 103 | 2578669 |

| | | | | | | | | | |
|---------------|-----------|------------|-------------|-------------|-----------|--------------|-------------|-----------|--------------|
| Brasil | 30 | 130 | 3909 | 1135 | 54 | 61414 | 1165 | 56 | 65322 |
|---------------|-----------|------------|-------------|-------------|-----------|--------------|-------------|-----------|--------------|

| | | | | | | | | | |
|-------------------|------------|------------|------------|-----------|-----------|-------------|-----------|-----------|-------------|
| Asia | 0,3 | 272 | 82 | | | | 0,3 | 272 | 82 |
| África | 3,6 | 176 | 632 | 25 | 56 | 1366 | 28 | 71 | 1998 |
| Ilhas | | | | | | | | | |
| Col /Ilhas | 3,9 | 183 | 714 | 25 | 56 | 1366 | 28 | 73 | 2080 |

| | | | | | | | | | |
|---------------|------------|------------|-----------|--|--|--|------------|------------|-----------|
| outros | 0,3 | 261 | 78 | | | | 0,3 | 261 | 78 |
|---------------|------------|------------|-----------|--|--|--|------------|------------|-----------|

| | | | | | | | | | |
|-----------------|--------------|------------|------------------|-------------|-----------|---------------|--------------|------------|----------------|
| TOTAL Pt | 20959 | 110 | 2313554,6 | 5352 | 62 | 332595 | 26311 | 101 | 2646149 |
|-----------------|--------------|------------|------------------|-------------|-----------|---------------|--------------|------------|----------------|

| Destinos | 1861 | | |
|----------------|--------------|------------|----------------|
| | pip | \$ | valor |
| GB | 30088 | 125 | 3769780 |
| P. Baixos | 71 | 207 | 14628 |
| Hamburgo | 197 | 185 | 36332 |
| França | 21 | 328 | 6955 |
| Espanha | 3 | 235 | 811 |
| Rússia | 172 | 181 | 31059 |
| Suécia/Nor | 267 | 176 | 47002 |
| Dinamarca | 102 | 180 | 18343 |
| Itália | 1 | 373 | 418 |
| Austria | | | |
| Prússia | 54 | 177 | 9480 |
| USA | 56 | 131 | 7275 |
| Arg/Chile/Ur | 1 | 389 | 250 |
| Marrocos | | | |
| Estrang | 31032 | 127 | 3942334 |

| | | | |
|---------------|-------------|------------|---------------|
| Brasil | 1615 | 204 | 328932 |
|---------------|-------------|------------|---------------|

| | | | |
|-------------------|-----------|------------|-------------|
| Asia | 3 | 295 | 754 |
| África | 40 | 225 | 8903 |
| Ilhas | | | |
| Col /Ilhas | 42 | 229 | 9657 |

| | | | |
|---------------|----------|------------|-------------|
| outros | 4 | 302 | 1074 |
|---------------|----------|------------|-------------|

| | | | |
|-----------------|--------------|------------|----------------|
| TOTAL Pt | 32692 | 131 | 4281997 |
|-----------------|--------------|------------|----------------|

5.8.1. - Exportações de vinhos portugueses

(em milhares de pipas)

| | vinho do Porto | | | | restantes vinhos | | | | | vinhos portugueses | | | | |
|--------|----------------|--------|---|---|------------------|-------|---|-------|------|--------------------|--------|------|---|------|
| | A | B | C | D | A | B | C | D | E | A | B | C | D | E |
| 1750 | 14,6 | | | | | | | | 1,6 | | | | | 16,2 |
| 1751 | 17,3 | | | | | | | | 1,9 | | | | | 19,2 |
| 1752 | 13,2 | | | | | | | | 1,5 | | | | | 14,7 |
| 1753 | 21,1 | | | | | | | | 2,9 | | | | | 24,0 |
| 1754 | 13,8 | | | | | | | | 2,1 | | | | | 15,9 |
| 1755 | 12,9 | | | | | | | | 3,6 | | | | | 16,5 |
| 1756 | 12,2 | | | | | | | | 4,7 | | | | | 17,0 |
| 1757 | 12,5 | | | | | | | | 3,3 | | | | | 15,8 |
| 1758 | 17,3 | | | | | | | | 3,8 | | | | | 21,1 |
| 1759 | 19,4 | | | | | | | | 3,7 | | | | | 23,1 |
| 1760 | 21,3 | | | | | | | | 3,5 | | | | | 24,8 |
| 1761 | 18,3 | | | | | | | | 2,5 | | | | | 20,8 |
| 1762 | 27,1 | | | | | | | | 3,3 | | | | | 30,4 |
| 1763 | 12,2 | | | | | | | | 1,7 | | | | | 13,9 |
| 1764 | 17,2 | | | | | | | | 2,1 | | | | | 19,3 |
| 1765 | 19,5 | | | | | | | | 2,4 | | | | | 21,9 |
| 1766 | 21,3 | | | | | | | | 2,4 | | | | | 23,6 |
| 1767 | 20,2 | | | | | | | | 2,5 | | | | | 22,7 |
| 1768 | 22,5 | | | | | | | | 3,1 | | | | | 25,5 |
| 1769 | 22,9 | | | | | | | | 2,8 | | | | | 25,8 |
| 1770 | 16,5 | | | | | | | | 2,9 | | | | | 19,4 |
| 1771 | 22,4 | | | | | | | | 4,3 | | | | | 26,6 |
| 1772 | 20,4 | | | | | | | | 4,8 | | | | | 25,1 |
| 1773 | 20,1 | | | | | | | | 5,0 | | | | | 25,2 |
| 1774 | 23,2 | | | | | | | | 6,5 | | | | | 29,8 |
| 1775 | 24,0 | | | | | | | 7,8 | | | 31,8 | | | |
| 1776 | 22,6 | | | | 11,7 | 11,1 | | | | 34,3 | 33,7 | | | |
| 1777 | 37,9 | 38,0 | | | 9,7 | 9,5 | | | | 47,7 | | | | |
| 1778 | 23,9 | | | | | | | | 6,7 | | | | | 30,6 |
| 1779 | 29,6 | | | | | | | | 8,3 | | | | | 37,9 |
| 1780 | 35,1 | | | | | | | | 11,1 | | | | | 46,1 |
| 1781 | 29,9 | | | | | | | | 9,5 | | | | | 39,4 |
| 1782 | 33,4 | | | | | | | | 11,1 | | | | | 44,5 |
| 1783* | 28,2 | [20,9] | | | 10,6 | [7,4] | | | | 38,8 | [28,4] | 35,6 | | |
| 1784 | 28,3 | | | | | | | | 9,9 | | | | | 38,2 |
| 1785 | 31,5 | | | | | | | | 11,1 | | | | | 42,5 |
| 1786 | 30,4 | | | | | | | | 10,1 | | | | | 40,5 |
| 1787 | 43,9 | | | | | | | | 15,4 | | | | | 59,3 |
| 1788 | 42,4 | | | | | | | | 15,7 | | | | | 58,1 |
| 1789 | 45,9 | | | | | | | | 17,0 | | | | | 62,9 |
| 1790 | 50,1 | | | | | | | | 21,5 | | | | | 71,5 |
| 1791 | 47,5 | | | | | | | | 20,4 | | | | | 67,8 |
| 1792 | 58,3 | | | | | | | | 28,7 | | | | | 87,1 |
| 1793 | 32,8 | | | | | | | | 17,7 | | | | | 50,5 |
| 1794 | 56,2 | | | | | | | | 31,6 | | | | | 87,8 |
| 1795 | 55,9 | | | | | | | | 32,8 | | | | | 88,7 |
| 1796 | 40,4 | 40,6 | | | | | | 24,1 | | | 64,7 | | | |
| 1797 | 24,6 | 27,1 | | | | | | 24,4 | | | 51,5 | | | |
| 1798** | 57,7 | [2,7] | | | | | | [9,7] | 26,7 | | [12,4] | 84,4 | | |
| 1799 | 53,2 | | | | 24,0 | 28,2 | | | | 77,2 | 81,3 | 81,4 | | |
| 1800 | 35,2 | | | | 17,2 | 17,1 | | | | 52,4 | 52,3 | | | |
| 1801 | 78,6 | | | | 22,6 | 22,5 | | | | 101,2 | 101,1 | | | |

Anex V (5.8.1.) Exp v^os 750 a 865

| | vinho do Porto | | | | restantes vinhos | | | | | vinhos portugueses | | | | |
|--------|----------------|------|-------|------|------------------|------|-------|--------|------|--------------------|------|-------|------|------|
| | A | B | C | D | A | B | C | D | E | A | B | C | D | E |
| 1802 | 40,7 | | | | 11,7 | 11,3 | 11,6 | | | 52,3 | 52,0 | | | |
| 1803 | 54,3 | 54,4 | | | 15,6 | 15,5 | | | | 69,9 | | | | |
| 1804 | 35,6 | 36,5 | | | 20,4 | 19,4 | | | | 55,9 | | | | |
| 1805 | 41,4 | 41,9 | | | 25,2 | 24,9 | 24,7 | | | 66,6 | 66,8 | 66,5 | | |
| 1806 | 42,7 | | | | 24,4 | 24,4 | | | | 67,1 | | | | |
| 1807 | 53,6 | | | | 26,0 | 25,9 | | | | 79,6 | 79,5 | | | |
| 1808 # | 40,2 | | [3,4] | | 53,7 | | [4,6] | 41,4 | | 93,9 | | [8,1] | 44,8 | |
| 1809 | 44,5 | | | | | 11,6 | | | | | 56,1 | | | |
| 1810 | 41,2 | 41,5 | | | | 8,2 | | | | | 49,7 | | | |
| 1811 | 19,6 | | | | | 2,3 | 2,4 | | | | 21,8 | 22,0 | | |
| 1812 | 23,8 | 23,6 | | | | 4,3 | 4,6 | | | | 27,8 | 28,2 | | |
| 1813 | 24,1 | | | | | 12,7 | | | | | 36,8 | | | |
| 1814 | 27,5 | 29,0 | | | | 11,8 | | | | | 40,8 | | | |
| 1815 | 36,7 | 38,8 | | | | 15,1 | | | | | 53,8 | | | |
| 1816 | 23,6 | 25,0 | | | | 15,8 | | | | | 40,8 | | | |
| 1817 | 31,7 | 32,1 | 31,2 | | 15,3 | 14,0 | | | | 47,0 | 46,2 | | | |
| 1818 | 37,6 | 37,8 | 37,3 | | 21,3 | 13,5 | | | | 58,9 | 51,3 | | | |
| 1819 | 26,4 | 26,1 | | | 16,7 | 16,5 | | | | 43,0 | 42,6 | | | |
| 1820 | 30,3 | 30,7 | | | 18,2 | 17,7 | | | | 48,5 | 48,4 | | | |
| 1821 | 32,5 | 32,1 | | | 22,4 | 22,8 | | | | 54,9 | | | | |
| 1822 | 37,9 | 39,2 | | | 17,0 | 15,7 | | | | 54,9 | | | | |
| 1823 | 30,1 | 30,2 | | | 15,0 | 14,9 | | | | 45,1 | | | | |
| 1824 | 28,9 | 29,1 | | | 10,8 | 10,5 | | | | 39,7 | 39,6 | | | |
| 1825 | 51,9 | 52,2 | | | 12,7 | 12,4 | | | | 64,7 | | | | |
| 1826 | 27,0 | 26,7 | | | 27,7 | 27,9 | | | | 54,7 | 54,6 | | | |
| 1827 | 34,9 | 34,4 | | | 25,3 | 25,6 | | | | 60,1 | | | | |
| 1828 | 41,6 | 41,3 | | | 18,0 | 18,3 | | | | 59,6 | | | | |
| 1829 | 25,7 | 25,4 | | | | 22,9 | | | | | 48,3 | | | |
| 1830 | 24,2 | 24,0 | | | | 23,0 | 23,1 | | | | 46,9 | 47,1 | | |
| 1831 | 22,8 | 23,6 | | | | 15,7 | | | | | 39,3 | | | |
| 1832 | 16,7 | | | | | | | | 13,0 | | | | | 29,7 |
| 1833 | 20,8 | | | | | | | | 13,9 | | | | | 34,7 |
| 1834 | 31,4 | | | | | | | | 20,9 | | | | | 52,3 |
| 1835 | 38,5 | | | | | | | | 25,6 | | | | | 64,1 |
| 1836 | 33,3 | | | | | | | | 22,2 | | | | | 55,4 |
| 1837 | 25,8 | | | | | | | | 17,2 | | | | | 43,0 |
| 1838 | 38,0 | | | 37,2 | | | | | 25,3 | | | | | 63,3 |
| 1839 | 33,2 | | | 33,2 | | | | | 22,1 | | | | | 55,3 |
| 1840 | 33,2 | | | 33,1 | | | | | 22,1 | | | | | 55,3 |
| 1841 | 26,4 | | | 26,3 | | | | | 17,6 | | | | | 43,9 |
| 1842 | 27,4 | | | | 14,9 | | | | | 42,3 | | | | |
| 1843 | 26,4 | 26,2 | | 26,5 | 28,7 | 22,4 | | [23,4] | | 55,1 | 48,6 | | 49,5 | |
| 1844 | 34,4 | | | | | | | [27,5] | | | | | 61,9 | |
| 1845 | 31,6 | | | | | | | [29,2] | | | | | 60,9 | |
| 1846 | 31,1 | | | | | | | [37,8] | | | | | 68,9 | |
| 1847 | 30,7 | | | 31,6 | | | | [42,8] | | | | | 74,4 | |
| 1848 | 35,3 | 35,4 | | 37,3 | | 41,4 | 39,9 | [41,8] | | | 76,7 | 75,3 | 77,2 | |
| 1849 | 43,0 | | | | | | | [39,4] | | | | | 82,4 | |
| 1850 | 39,0 | | | | | | | [29,8] | | | | | 68,8 | |
| 1851 | 26,3 | | | 32,9 | 31,8 | 29,9 | | [35,1] | | 58,1 | 62,9 | | 68,1 | |
| 1852 | 31,5 | | | 31,7 | | | | 35,2 | | | | | 66,9 | |
| 1853 | 55,8 | | | | | | | | 39,2 | | | | | 95,0 |
| 1854 | 39,3 | | | | | | | | 25,9 | | | | | 65,2 |
| 1855 | 33,3 | | | 34,4 | | | | | 21,0 | | | | | 54,3 |
| 1856 | 40,6 | | | 41,6 | | | | | 24,6 | | | | | 65,2 |
| 1857 | 28,7 | | | | | | | | 18,8 | | | | | 47,5 |
| 1858 | 16,7 | | | | | | | | 10,8 | | | | | 27,5 |
| 1859 | 19,5 | | | | | | | | 11,8 | | | | | 31,3 |

Anex V (5.8.1.) Exp v^os 750 a 865

| | vinho do Porto | | | | restantes vinhos | | | | vinhos portugueses | | | | |
|------|----------------|---|---|------|------------------|------|---|------|--------------------|------|---|------|------|
| | A | B | C | D | A | B | C | D | A | B | C | D | E |
| 1860 | 27,9 | | | | | | | 17,4 | | | | | 45,3 |
| 1861 | 32,7 | | | 26,9 | | 11,0 | | | | 43,7 | | 37,9 | |
| 1862 | 29,7 | | | | | | | 19,9 | | | | | 49,6 |
| 1863 | 33,9 | | | | | | | 24,6 | | | | | 58,5 |
| 1864 | 25,6 | | | | | | | 22,9 | | | | | 48,5 |
| 1865 | 39,1 | | | | | | | 33,9 | | | | | 73,0 |

A - Valores do quadro 66 da Memória do Vinho do Porto [pp.219/20] mais próximos dos fornecidos pelas BGC.

B - Balança Geral do Comércio do ano respectivo. Só se preencheram os anos em que se registam diferenças relativamente à coluna A.

C - "Mapas" e "Tabelas" constantes das BGC ou dos Resumos das BGC de 1816; 1821; 1823/5; 1825; 1827; 1831; 1851 e 1861 (AHMOP e INE). Tal como se procedeu para a coluna B também só se preencheram os anos em que os dados não coincidem com as colunas A e B.

D - Outras fontes: "Nota do número de pipas de vinho exportado pela Alfândega das Sete Casas"; "Mappa do vinho exportado pelas Alfândegas do Algarve"; "Mappa da quantidade de pipas de vinho exportadas pela barra desta Villa da Figueira"; "Mappa dos géneros e mercadorias de produção e manufactura nacional, exportados pela Alfândega de Setúbal, e sua Delegação em Synes no anno de 1849"; "Mappa demonstrativo dos generos da produção Nacional (...) despachados por exportação no anno de 1848, pelas alfândegas do Continente.." [AHMOP, MR 2D-2-R-8]; Boletim do MOPCI (vários anos); Relatório da Comissão Encarregada de Estudar a Questão Vinhateira do Douro. O critério seguido foi o mesmo das colunas B e C.

E - Exportação estimada (para os anos em que não existem quaisquer dados) em função da quota média de vinho do Porto nas exportações de vinhos portugueses e do sentido da sua evolução. Até à década de 1770 o cálculo foi feito com base apenas nas exportações médias para o Reino Unido (fornecidas pelos "Accounts and Pappers") e a partir desta data pelas BGC.

*A BGC deste ano só contém informações para as trocas com as nações estrangeiras

** Os dados da BGC deste ano reportam-se apenas aos dominios.

Para este ano só existe um resumo da BGC.

[] Dados parciais.

5.8.2. - Exportações vinícolas entre 1776 e 1861

(mil pipas)

| | GB | norte Europa | Brasil | USA | Esp | col Af/Asia | ilhas | rest países | total anual |
|----------|------|-----------------|--------|------|------|----------------|-------|----------------|----------------|
| 1776 | 27,8 | 1,33 | 2,00 | | 1,85 | 0,73 | 0,01 | | 33,7 |
| 1777 | 39,8 | 1,29 | 4,56 | | 1,14 | 0,57 | 0,02 | | 47,4 |
| [...] | | | | | | | | | |
| a) 1783* | 21,2 | 3,94 | | 1,94 | 1,38 | | | | 35,6 |
| [...] | | | | | | | | | |
| 1796 | 43,3 | 3,76 | 10,7 | 4,59 | 1,95 | 0,35 | 0,06 | 0,01 | 64,7 |
| 1797 | 30,0 | 5,67 | 10,1 | 2,69 | 2,27 | 0,68 | 0,04 | 0,01 | 51,5 |
| a) 1798* | | | 12,0 | | | 0,51 | 0,01 | | 84,4 |
| 1799 | 63,0 | 3,67 | 9,50 | 2,85 | 1,01 | 1,33 | 0,01 | 0,003 | 81,3 |
| 1800 | 39,0 | 2,54 | 6,36 | 2,19 | 1,16 | 1,04 | 0,01 | 0,02 | 52,3 |
| 1801 | 82,0 | 2,88 | 11,4 | 2,83 | 1,07 | 0,81 | 0,01 | 0,01 | 101,1 |
| 1802 | 37,1 | 4,35 | 7,13 | 1,33 | 1,19 | 0,79 | 0,04 | | 52,0 |
| 1803 | 56,2 | 2,05 | 9,17 | 1,01 | 0,78 | 0,61 | 0,05 | | 69,9 |
| 1804 | 28,8 | 6,48 | 16,4 | 1,83 | 1,01 | 1,17 | 0,23 | 0,00 | 55,9 |
| 1805 | 37,7 | 9,90 | 14,4 | 2,05 | 0,67 | 1,33 | 0,68 | 0,01 | 66,8 |
| 1806 | 41,9 | 3,52 | 15,0 | 2,50 | 1,62 | 2,13 | 0,50 | | 67,1 |
| 1807 | 52,9 | 3,91 | 15,3 | 3,28 | 0,99 | 2,75 | 0,40 | 0,01 | 79,5 |
| 1808* | | | | | | | | | |
| 1809 | 46,6 | 0,29 | 5,94 | 1,62 | 1,38 | 0,22 | 0,06 | | 56,1 |
| 1810 | 42,6 | 0,64 | 4,76 | 0,43 | 0,75 | 0,50 | 0,02 | | 49,7 |
| 1811 | 18,5 | 0,00 | 1,91 | 0,12 | 1,08 | 0,13 | 0,10 | | 21,8 |
| 1812 | 23,1 | 0,03 | 2,52 | 0,65 | 0,95 | 0,52 | 0,02 | | 27,8 |
| 1813 | 22,6 | 1,62 | 9,25 | 0,06 | 1,83 | 1,32 | 0,07 | | 36,8 |
| 1814 | 25,8 | 2,44 | 8,94 | 0,02 | 1,86 | 1,59 | 0,12 | | 40,8 |
| 1815 | 33,4 | 3,31 | 12,4 | 1,03 | 1,47 | 2,12 | 0,18 | | 53,8 |
| 1816 | 16,2 | 2,77 | 17,7 | 1,64 | 0,93 | 1,48 | 0,03 | | 40,8 |
| 1817 | 27,3 | 1,01 | 15,2 | 0,47 | 1,07 | 1,07 | 0,03 | | 46,2 |
| 1818 | 34,3 | 0,47 | 14,9 | 0,10 | 0,55 | 0,99 | 0,02 | | 51,3 |
| 1819 | 20,5 | 0,57 | 20,6 | 0,03 | 0,41 | 0,42 | 0,08 | | 42,6 |
| 1820 | 23,0 | 2,14 | 21,5 | 0,66 | 0,55 | 0,57 | 0,05 | | 48,4 |
| 1821 | 24,6 | 2,76 | 24,8 | 1,22 | 0,71 | 0,68 | 0,09 | | 54,9 |
| 1822 | 28,5 | 1,34 | 20,4 | 1,78 | 0,56 | 1,83 | 0,42 | | 54,9 |
| 1823 | 23,4 | 1,12 | 18,0 | 0,30 | 0,95 | 0,96 | 0,26 | | 45,1 |
| 1824 | 21,1 | 1,04 | 2,88 | 0,89 | 0,92 | 1,14 | 0,60 | 11,1 | 39,6 |
| 1825 | 44,1 | 2,15 | 15,0 | 0,57 | 0,91 | 1,12 | 0,83 | | 64,7 |
| 1826 | 23,7 | 2,31 | 23,9 | 1,29 | 0,54 | 0,48 | 2,41 | | 54,6 |
| 1827 | 29,9 | 3,65 | 24,3 | 0,68 | 0,64 | 0,44 | 0,43 | | 60,1 |
| 1828 | 29,9 | 3,34 | 24,0 | 1,20 | 0,61 | 0,45 | 0,17 | | 59,6 |
| 1829 | 20,1 | 1,34 | 24,1 | 1,11 | 0,53 | 0,69 | 0,46 | | 48,3 |
| 1830 | 21,9 | 2,36 | 21,1 | 0,69 | 0,57 | 0,37 | 0,03 | | 46,9 |
| 1831 | 23,4 | 4,03 | 9,29 | 0,47 | 0,31 | 1,59 | 0,20 | | 39,3 |
| [...] | | | | | | | | | |
| 1843 | 23,6 | 3,55 | 17,5 | 0,64 | 0,39 | 2,84 | | 0,02 | 48,6 |
| [...] | | | | | | | | | |
| 1848 | 25,1 | 4,45 | 35,3 | 5,70 | 2,62 | 2,61 | | 0,91 | 76,7 |
| [...] | | | | | | | | | |
| 1851 | 24,0 | 2,41 | 25,1 | 7,70 | 1,60 | 2,04 | | 0,02 | 62,9 |
| b) 1852 | | | | | | | | | 67,0 |
| [...] | | | | | | | | | |
| 1861 | 31,9 | 1,13 | 8,66 | 0,06 | 0,31 | 1,38 | | 0,22 | 43,7 |

* BGC incompletas

a) Total calculado em função da exportação de vinho do Porto [in Memória do Vinho do Porto] e da parte deste vinho nas exportações vinícolas dos anos mais próximos.b) A exportação total provém do Boletim do MOPCI nº 12 de Dezembro de 1854 que desagrega os destinos por Europa = 26,9 mil pipas; América = 39,5 mil pipas; e resto do mundo = 6,5 mil pipas.

Fonte : BGC

5.8.3. - Exportações de vinho do Porto entre 1776 e 1861

(mil pipas)

| | GB | norte Europa | Brasil | USA | Esp | col Af/Asia | ilhas | rest países | total annual |
|----|-------|-----------------|--------|------|------|----------------|-------|----------------|-----------------|
| | 1776 | 21,9 | 0,11 | 0,45 | | 0,09 | | | 22,6 |
| | 1777 | 34,3 | 0,22 | 3,30 | | 0,10 | 0,007 | | 38,0 |
| | [...] | | | | | | | | 28,2 |
| a) | 1783* | 16,9 | 3,16 | | 0,89 | | | | 40,6 |
| | [...] | | | | | | | | 27,1 |
| | 1796 | 38,1 | 1,74 | 0,11 | 0,68 | | | | 57,7 |
| | 1797 | 19,1 | 4,76 | 1,93 | 1,27 | | | | 53,2 |
| b) | 1798* | 50,0 | | 2,74 | | | | | 35,2 |
| | 1799 | 48,6 | 2,41 | 0,19 | 1,94 | | | | 78,6 |
| | 1800 | 33,7 | 1,11 | 0,34 | 0,11 | | | | 40,7 |
| | 1801 | 74,2 | 2,41 | 1,03 | 1,00 | | | | 54,4 |
| | 1802 | 35,5 | 3,08 | 1,03 | 0,99 | 0,05 | | | 36,5 |
| | 1803 | 52,4 | 0,96 | 0,75 | 0,27 | | | | 41,9 |
| | 1804 | 27,5 | 4,49 | 3,49 | 0,74 | 0,22 | 0,002 | | 42,7 |
| | 1805 | 33,0 | 6,92 | 1,59 | 0,14 | 0,26 | | | 53,6 |
| | 1806 | 38,1 | 2,18 | 1,38 | 0,53 | 0,48 | 0,001 | | 40,2 |
| | 1807 | 48,3 | 2,51 | 2,25 | 0,34 | 0,002 | 0,22 | 0,0005 | 44,5 |
| | 1808* | 22,7 | | 1,98 | | | | | 41,5 |
| | 1809 | 43,1 | 0,14 | 1,17 | 0,13 | | | 0,008 | 19,6 |
| | 1810 | 40,7 | 0,45 | 0,33 | | 0,005 | 0,06 | 0,005 | 23,6 |
| | 1811 | 18,4 | | 1,09 | 0,06 | | | 0,003 | 24,1 |
| | 1812 | 22,6 | 0,03 | 0,70 | 0,18 | | | 0,005 | 29,0 |
| | 1813 | 21,2 | 0,77 | 1,96 | 0,02 | 0,17 | 0,003 | | 38,8 |
| | 1814 | 24,5 | 0,99 | 1,97 | 0,00 | 1,54 | 0,05 | | 25,0 |
| | 1815 | 31,7 | 1,10 | 3,74 | 0,18 | 2,08 | 0,01 | | 32,1 |
| | 1816 | 15,5 | 1,96 | 5,42 | 0,68 | 1,40 | 0,004 | | 37,8 |
| | 1817 | 26,5 | 0,52 | 3,99 | 0,07 | 1,03 | 0,01 | | 26,1 |
| | 1818 | 32,6 | 0,21 | 4,24 | 0,03 | 0,76 | 0,01 | | 30,7 |
| | 1819 | 19,3 | 0,28 | 6,57 | 0,01 | | | 0,02 | 32,1 |
| | 1820 | 22,1 | 1,68 | 6,15 | 0,19 | 0,56 | 0,003 | | 39,2 |
| | 1821 | 23,5 | 1,71 | 6,10 | 0,63 | 0,10 | 0,003 | | 30,2 |
| | 1822 | 27,3 | 0,82 | 8,47 | 0,77 | 1,74 | 0,05 | | 29,1 |
| | 1823 | 22,1 | 0,40 | 6,88 | 0,21 | 0,57 | 0,02 | | 52,2 |
| | 1824 | 20,1 | 0,38 | 1,90 | 0,66 | 0,98 | 0,06 | 5,08 | 26,7 |
| | 1825 | 40,4 | 1,17 | 9,35 | 0,39 | 0,08 | 0,001 | | 34,4 |
| | 1826 | 18,3 | 0,71 | 7,09 | 0,62 | 0,005 | | | 41,3 |
| | 1827 | 24,3 | 2,03 | 7,49 | 0,46 | 0,12 | | | 25,4 |
| | 1828 | 28,0 | 2,11 | 10,2 | 0,90 | 0,08 | 0,001 | | 24,0 |
| | 1829 | 17,9 | 0,75 | 6,23 | 0,53 | 0,005 | 0,001 | | 23,6 |
| | 1830 | 19,2 | 0,81 | 3,61 | 0,39 | | 0,002 | | |
| | 1831 | 20,3 | 2,14 | 0,85 | 0,29 | 0,002 | 0,001 | | 26,2 |
| | [...] | | | | | | | 0,02 | 35,4 |
| | 1843 | 21,5 | 1,19 | 2,51 | 0,55 | 0,40 | | | 26,3 |
| | [...] | | | | | | | 0,44 | 31,7 |
| | 1848 | 22,8 | 1,61 | 6,69 | 3,69 | 0,01 | 0,08 | | 32,7 |
| | [...] | | | | | | | | |
| | 1851 | 21,0 | 0,91 | 1,16 | 3,22 | 0,001 | 0,03 | | |
| c) | 1852 | 19,2 | | 2,83 | | | | | |
| | [...] | | | | | | | 0,004 | |
| | 1861 | 30,1 | 0,88 | 1,61 | 0,06 | 0,003 | 0,04 | | |

* BGC incompletas

a) Para o total recorremos aos dados da Memória do Vinho do Porto.b) A exportação total e para a Inglaterra provém da Memória do Vinho do Porto.c) As exportações totais, para Inglaterra e Brasil foram retiradas da Memória do Vinho do Porto.

Fonte : BGC

5.8.4. - Exportações vinhos comuns entre 1776 e 1861*

(mil pipas)

| | GB | norte Europa | Brasil | USA | Esp | col Af/Asia | ilhas | rest países | total anual |
|----------|------|-----------------|--------|-------|------|----------------|-------|----------------|----------------|
| 1776 | 5,86 | 1,22 | 1,56 | | 1,85 | 0,64 | 0,007 | | 11,1 |
| 1777 | 5,52 | 1,07 | 1,26 | | 1,14 | 0,47 | 0,01 | | 9,47 |
| [...] | | | | | | | | | 7,44 |
| a) 1783* | 4,23 | 0,78 | | 1,05 | 1,38 | | | | 7,44 |
| [...] | | | | | | | | | 24,1 |
| 1796 | 5,21 | 2,02 | 10,6 | 3,90 | 1,95 | 0,35 | 0,06 | 0,01 | 24,4 |
| 1797 | 10,9 | 0,91 | 8,15 | 1,42 | 2,27 | 0,68 | 0,04 | 0,01 | 26,7 |
| a) 1798* | | | 9,23 | | | 0,51 | 0,009 | | 28,2 |
| 1799 | 14,3 | 1,26 | 9,32 | 0,91 | 1,01 | 1,33 | 0,01 | 0,003 | 17,1 |
| 1800 | 5,33 | 1,44 | 6,02 | 2,08 | 1,16 | 1,04 | 0,01 | 0,02 | 22,5 |
| 1801 | 7,86 | 0,47 | 10,4 | 1,83 | 1,07 | 0,81 | 0,006 | 0,006 | 11,3 |
| 1802 | 1,63 | 1,28 | 6,10 | 0,34 | 1,19 | 0,74 | 0,04 | | 15,5 |
| 1803 | 3,78 | 1,09 | 8,42 | 0,74 | 0,78 | 0,61 | 0,05 | | 19,4 |
| 1804 | 1,24 | 1,99 | 12,9 | 1,09 | 1,01 | 0,95 | 0,23 | 0,004 | 24,9 |
| 1805 | 4,79 | 2,99 | 12,8 | 1,91 | 0,67 | 1,07 | 0,68 | 0,01 | 24,4 |
| 1806 | 3,76 | 1,34 | 13,6 | 1,97 | 1,62 | 1,65 | 0,50 | | 25,9 |
| 1807 | 4,54 | 1,40 | 13,1 | 2,95 | 0,99 | 2,53 | 0,40 | 0,005 | |
| 1808* | | | | | | | | | 11,6 |
| 1809 | 3,52 | 0,15 | 4,76 | 1,48 | 1,38 | 0,22 | 0,06 | | 8,2 |
| 1810 | 1,95 | 0,18 | 4,43 | 0,43 | 0,75 | 0,44 | 0,02 | | 2,3 |
| 1811 | 0,10 | 0,001 | 0,82 | 0,06 | 1,08 | 0,13 | 0,10 | | 4,3 |
| 1812 | 0,48 | | 1,82 | 0,47 | 0,95 | 0,52 | 0,02 | | 12,7 |
| 1813 | 1,47 | 0,85 | 7,29 | 0,05 | 1,83 | 1,15 | 0,07 | | 11,8 |
| 1814 | 1,34 | 1,46 | 6,97 | 0,02 | 1,86 | 0,05 | 0,07 | | 15,1 |
| 1815 | 1,72 | 2,20 | 8,62 | 0,85 | 1,47 | 0,03 | 0,17 | | 15,8 |
| 1816 | 0,70 | 0,81 | 12,3 | 0,96 | 0,93 | 0,07 | 0,03 | | 14,0 |
| 1817 | 0,81 | 0,49 | 11,2 | 0,40 | 1,07 | 0,05 | 0,01 | | 13,5 |
| 1818 | 1,73 | 0,25 | 10,7 | 0,07 | 0,55 | 0,23 | 0,01 | | 16,5 |
| 1819 | 1,27 | 0,29 | 14,0 | 0,02 | 0,41 | 0,42 | 0,07 | | 17,7 |
| 1820 | 0,86 | 0,46 | 15,3 | 0,47 | 0,55 | 0,01 | 0,04 | | 22,8 |
| 1821 | 1,11 | 1,05 | 18,7 | 0,59 | 0,71 | 0,58 | 0,09 | | 15,7 |
| 1822 | 1,22 | 0,52 | 11,9 | 1,01 | 0,56 | 0,09 | 0,36 | | 14,9 |
| 1823 | 1,36 | 0,72 | 11,2 | 0,09 | 0,95 | 0,38 | 0,24 | | 10,5 |
| 1824 | 1,01 | 0,66 | 0,98 | 0,24 | 0,92 | 0,15 | 0,54 | 5,99 | 12,4 |
| 1825 | 3,73 | 0,98 | 5,64 | 0,18 | 0,05 | 1,04 | 0,83 | | 27,9 |
| 1826 | 5,44 | 1,60 | 16,8 | 0,67 | 0,54 | 0,47 | 2,41 | | 25,6 |
| 1827 | 5,58 | 1,61 | 16,9 | 0,21 | 0,64 | 0,32 | 0,43 | | 18,3 |
| 1828 | 1,89 | 1,23 | 13,8 | 0,29 | 0,61 | 0,37 | 0,17 | | 22,9 |
| 1829 | 2,20 | 0,59 | 17,9 | 0,58 | 0,53 | 0,68 | 0,46 | | 23,0 |
| 1830 | 2,70 | 1,55 | 17,5 | 0,30 | 0,57 | 0,37 | 0,03 | | 15,7 |
| 1831 | 3,08 | 1,89 | 8,44 | 0,18 | 0,31 | 1,59 | 0,20 | | |
| [...] | | | | | | | | | 22,4 |
| 1843 | 2,11 | 2,36 | 15,0 | 0,09 | 0,39 | 2,44 | | 0,002 | 41,4 |
| [...] | | | | | | | | | 36,6 |
| 1848 | 2,29 | 2,84 | 28,6 | 2,01 | 2,61 | 2,52 | | 0,48 | 35,2 |
| [...] | | | | | | | | | 11,0 |
| 1851 | 3,05 | 1,50 | 23,9 | 4,48 | 1,60 | 2,02 | | 0,02 | |
| b) 1852 | | | | | | | | | |
| [...] | | | | | | | | | |
| 1861 | 1,84 | 0,24 | 7,05 | 0,005 | 0,31 | 1,34 | | 0,22 | |

* Esta designação engloba vinhos comuns (tintos, brancos e verdes), de Carcavelos, Bucelas, moscatéis, etc.

* BGC incompletas

a) O total resulta da confrontação dos dados da BGC para o vinho do Porto com os da Memória do Vinho do Porto.b) Boletim do MOFCI nº 12 de Dezembro de 1854.

Fonte: BGC

5.9.1. - Receitas das exportações vinícolas entre 1776 e 1861

(em contos de réis)

| | GB | norte Europa | Brasil | USA | Esp | col Af/Asia | ilhas | rest países | total anual |
|----------|------|-----------------|--------|-----|-----|----------------|-------|----------------|----------------|
| 1776 | 799 | 35 | 62 | | 21 | 21 | 0,2 | | 938 |
| 1777 | 1263 | 37 | 97 | | 14 | 17 | 0,6 | | 1429 |
| [...] | | | | | | | | | |
| 1783* | 1015 | 192 | | 93 | 15 | | | | 1315 |
| [...] | | | | | | | | | |
| 1796 | 1904 | 139 | 313 | 202 | 34 | 15 | 1,4 | 0,4 | 2609 |
| 1797 | 1424 | 265 | 412 | 129 | 50 | 33 | 2,0 | 0,5 | 2315 |
| a) 1798* | | | 537 | | | 25 | 0,4 | | 4296 |
| 1799 | 3462 | 184 | 437 | 157 | 36 | 66 | 0,7 | 0,1 | 4343 |
| 1800 | 2694 | 159 | 359 | 142 | 43 | 63 | 0,8 | 1,3 | 3460 |
| 1801 | 5696 | 193 | 602 | 188 | 52 | 49 | 0,3 | 0,4 | 6781 |
| 1802 | 3575 | 279 | 467 | 123 | 59 | 58 | 2,2 | 0,0 | 4563 |
| 1803 | 5802 | 140 | 601 | 86 | 38 | 44 | 3,0 | 0,0 | 6713 |
| 1804 | 2967 | 446 | 1035 | 146 | 49 | 78 | 14 | 0,3 | 4735 |
| 1805 | 3782 | 652 | 935 | 144 | 25 | 90 | 45 | 0,8 | 5674 |
| 1806 | 4268 | 233 | 1025 | 195 | 45 | 143 | 35 | 0,0 | 5943 |
| 1807 | 5393 | 274 | 965 | 240 | 26 | 189 | 24 | 0,1 | 7110 |
| 1808* | | | | | | | | | |
| 1809 | 4804 | 27 | 452 | 133 | 45 | 18 | 4,8 | | 5483 |
| 1810 | 5666 | 78 | 434 | 39 | 48 | 47 | 2,1 | | 6315 |
| 1811 | 2957 | 0,1 | 281 | 18 | 39 | 15 | 14 | | 3325 |
| 1812 | 4134 | 6,1 | 338 | 89 | 42 | 62 | 2,4 | | 4673 |
| 1813 | 3743 | 211 | 977 | 7,3 | 134 | 147 | 7,4 | | 5226 |
| 1814 | 3802 | 271 | 911 | 2,0 | 120 | 173 | 15 | | 5295 |
| 1815 | 4900 | 353 | 1313 | 106 | 72 | 204 | 14 | | 6962 |
| 1816 | 2316 | 336 | 1830 | 190 | 35 | 148 | 3,1 | | 4860 |
| 1817 | 3924 | 123 | 1582 | 49 | 27 | 112 | 3,2 | | 5819 |
| 1818 | 4919 | 56 | 1617 | 11 | 17 | 109 | 2,6 | | 6732 |
| 1819 | 3171 | 68 | 2188 | 3,2 | 8,9 | 42 | 7,0 | | 5488 |
| 1820 | 3177 | 272 | 2017 | 68 | 20 | 57 | 3,0 | | 5614 |
| 1821 | 3164 | 288 | 1423 | 131 | 14 | 51 | 4,5 | | 5076 |
| 1822 | 3663 | 125 | 1374 | 162 | 9 | 122 | 16 | | 5472 |
| 1823 | 2883 | 108 | 1171 | 23 | 14 | 58 | 13 | | 4272 |
| 1824 | 2406 | 109 | 200 | 97 | 18 | 76 | 30 | 747 | 3683 |
| 1825 | 5313 | 207 | 1083 | 55 | 21 | 61 | 35 | | 6775 |
| 1826 | 2529 | 140 | 1327 | 95 | 8 | 22 | 91 | | 4210 |
| 1827 | 3597 | 277 | 1336 | 52 | 15 | 24 | 17 | | 5318 |
| 1828 | 3745 | 239 | 1398 | 90 | 11 | 23 | 7,4 | | 5513 |
| 1829 | 2446 | 85 | 1188 | 66 | 8,1 | 31 | 18 | | 3841 |
| 1830 | 2628 | 146 | 970 | 45 | 12 | 17 | 1,3 | | 3820 |
| 1831 | 2785 | 253 | 412 | 29 | 5,6 | 74 | 8,5 | | 3566 |
| [...] | | | | | | | | | |
| 1843 | 1776 | 134 | 292 | 40 | 13 | 56 | | 1,0 | 2312 |
| [...] | | | | | | | | | |
| 1848 | 2315 | 204 | 691 | 247 | 19 | 37 | | 47 | 3558 |
| [...] | | | | | | | | | |
| 1851 | 2374 | 149 | 653 | 377 | 12 | 45 | | 0,5 | 3610 |
| [...] | | | | | | | | | |
| b) 1854 | | | | | | | | | 6289 |
| b) 1855 | | | | | | | | | 5792 |
| b) 1856 | | | | | | | | | 7339 |
| [...] | | | | | | | | | |
| 1861 | 4006 | 206 | 1065 | 7,8 | 10 | 152 | | 15 | 5462 |

* BGC incompletas

a) Total calculado a partir do valor das exportações de vinho do Porto [in Memória do Vinho do Porto] e da proporção destas relativamente às receitas vinícolas totais nos anos mais próximos.

Anex V (5.9.1.) Rec vº exp

b) Valores do "Mapa comparativo dos valores dos principais artigos de produção nacional exportados." [BGC de 1861], sem discriminação de destinos.

Fonte : BGC

5.9.2. - Receitas das exportações de vinho do Porto entre 1776 e 1861

(em contos de réis)

| | GB | norte Europa | Brasil | USA | Esp | col Af/Asia | ilhas | rest países | total annual |
|----|-------|-----------------|--------|-------|-------|----------------|-------|----------------|-----------------|
| | 1776 | 631,8 | 3,15 | 16,8 | | 2,97 | | | 655 |
| | 1777 | 1098,1 | 7,49 | 59,5 | | 3,30 | 0,20 | | 1169 |
| | [...] | | | | | | | | 1007 |
| | 1783* | 812,8 | 151,6 | | 42,8 | | | | 1786 |
| | [...] | | | | | | | | 1786 |
| | 1796 | 1674,9 | 76,4 | 4,74 | 30,0 | | | | 1301 |
| | 1797 | 918,9 | 228,4 | 92,4 | 61,1 | | | | 2886 |
| a) | 1798* | 2597,4 | | 136,8 | | | | | 2924 |
| | 1799 | 2674,5 | 132,3 | 10,4 | 106,6 | | | | 2463 |
| | 1800 | 2356,2 | 77,4 | 21,8 | 7,35 | | | | 5496 |
| | 1801 | 5192,1 | 168,5 | 65,7 | 70,0 | | | | 3795 |
| | 1802 | 3443,9 | 187,5 | 62,7 | 95,5 | 5,24 | | | 5668 |
| | 1803 | 5502,9 | 67,9 | 68,5 | 28,5 | | | | 3484 |
| | 1804 | 2878,0 | 332,1 | 194,6 | 67,5 | 11,99 | 0,18 | | 4077 |
| | 1805 | 3454,3 | 502,7 | 91,2 | 14,9 | 14,2 | | | 4303 |
| | 1806 | 4002,8 | 139,1 | 78,4 | 56,0 | 26,3 | 0,06 | | 5430 |
| | 1807 | 5075,1 | 179,6 | 127,2 | 35,5 | 0,21 | 11,9 | 0,05 | 4640 |
| | 1808* | | | | | | | | 5604 |
| | 1809 | 4525,2 | 14,4 | 85,6 | 14,0 | | 0,76 | | 3127 |
| | 1810 | 5491,6 | 61,2 | 42,1 | | 0,68 | 8,1 | 0,61 | 4240 |
| | 1811 | 2943,4 | | 172,5 | 10,3 | | | 0,40 | 4091 |
| | 1812 | 4076,6 | 6,12 | 124,6 | 32,0 | | | 0,86 | 4286 |
| | 1813 | 3596,3 | 131,3 | 331,2 | 2,58 | 28,8 | 0,51 | | 5703 |
| | 1814 | 3667,8 | 148,0 | 293,8 | | 167,9 | 8,14 | | 3532 |
| | 1815 | 4750,6 | 165,2 | 558,7 | 26,3 | 200,7 | 1,84 | | 4616 |
| | 1816 | 2249,7 | 259,9 | 782,1 | 98,4 | 141,0 | 0,51 | | 5495 |
| | 1817 | 3846,3 | 75,4 | 575,2 | 10,3 | 106,9 | 1,80 | | 4026 |
| | 1818 | 4756,9 | 31,2 | 615,1 | 4,31 | 86,4 | 1,53 | | 4269 |
| | 1819 | 3061,2 | 44,0 | 916,8 | 1,67 | | 2,55 | | 3872 |
| | 1820 | 3099,1 | 231,1 | 856,1 | 26,3 | 56,3 | 0,42 | | 4605 |
| | 1821 | 3053,7 | 193,7 | 547,8 | 63,4 | 0,27 | 13,3 | 0,40 | 3439 |
| | 1822 | 3552,2 | 82,3 | 778,6 | 70,6 | 116,4 | 4,66 | | 3075 |
| | 1823 | 2758,5 | 39,9 | 582,4 | 18,1 | 37,2 | 2,44 | | 6018 |
| | 1824 | 2308,8 | 35,8 | 155,8 | 68,0 | 67,8 | 4,84 | 434,4 | 3034 |
| | 1825 | 5046,0 | 103,4 | 811,7 | 34,8 | 15,0 | 6,88 | 0,11 | 3984 |
| | 1826 | 2282,8 | 64,4 | 625,1 | 61,5 | 0,38 | | | 4651 |
| | 1827 | 3116,0 | 179,8 | 638,4 | 39,5 | 10,2 | | | 2828 |
| | 1828 | 3583,1 | 171,0 | 818,1 | 72,4 | 6,58 | 0,06 | | 2794 |
| | 1829 | 2295,2 | 56,1 | 438,8 | 37,3 | 0,32 | 0,07 | | 2821 |
| | 1830 | 2454,2 | 59,9 | 252,9 | 27,1 | | 0,14 | | 1956 |
| | 1831 | 2597,9 | 143,5 | 59,3 | 20,4 | 0,14 | 0,04 | | 2943 |
| | [...] | | | | | | | | 2646 |
| | 1843 | 1726,8 | 96,3 | 75,4 | 35,0 | 0,01 | 21,2 | 0,96 | 4547 |
| | [...] | | | | | | | | 4474 |
| | 1848 | 2260,2 | 147,5 | 309,9 | 179,7 | 0,72 | 4,66 | 40,6 | 5954 |
| | [...] | | | | | | | | 4282 |
| | 1851 | 2240,2 | 112,0 | 65,3 | 226,3 | 0,17 | 2,08 | 0,08 | |
| | [...] | | | | | | | | |
| b) | 1854 | | | | | | | | |
| b) | 1855 | | | | | | | | |
| b) | 1856 | | | | | | | | |
| | [...] | | | | | | | | |
| | 1861 | 3769,8 | 164,2 | 328,9 | 7,28 | 0,81 | 9,66 | 1,32 | |

* BGC incompletas

a) Como só está disponível a BGC para os domínios apresentamos em itálico o valor total retirado da Memória do Vinho do Porto e calculamos o que corresponderia ao mercado inglês.

Anex V (5.9.2.) Rec VP

b) Valores do "Mapa comparativo dos valores dos principais artigos de produção nacional exportados.." [BGC de 1861], sem discriminação de destinos.

Fonte : BGC

5.9.3. - Receitas das exportações de vinhos comuns entre 1776 e 1861*

(em contos de réis)

| | GB | norte Europa | Brasil | USA | Esp | col Af/Asia | ilhas | rest países | total anual |
|----------|-------|-----------------|--------|-------|-------|----------------|-------|----------------|----------------|
| 1776 | 167,4 | 31,6 | 44,8 | | 21,0 | 18,3 | 0,20 | | 283 |
| 1777 | 165,3 | 29,1 | 37,7 | | 14,1 | 14,1 | 0,44 | | 261 |
| [...] | | | | | | | | | |
| a) 1783* | 202,3 | 40,0 | | 50,6 | 15,2 | | | | 308 |
| [...] | | | | | | | | | |
| 1796 | 229,0 | 62,8 | 307,8 | 171,6 | 34,1 | 15,3 | 1,41 | 0,39 | 823 |
| 1797 | 505,2 | 36,6 | 319,5 | 68,1 | 49,7 | 32,6 | 1,99 | 0,53 | 1014 |
| b) 1798* | | | 399,8 | | | 25,2 | 0,40 | | 1410 |
| 1799 | 787,6 | 51,6 | 426,3 | 49,9 | 36,4 | 66,3 | 0,73 | 0,14 | 1419 |
| 1800 | 337,4 | 81,4 | 337,0 | 134,2 | 42,8 | 62,6 | 0,78 | 1,30 | 998 |
| 1801 | 504,1 | 24,2 | 535,9 | 118,4 | 52,4 | 48,5 | 0,34 | 0,36 | 1284 |
| 1802 | 130,7 | 91,7 | 403,9 | 27,4 | 59,0 | 53,1 | 2,24 | 0,00 | 768 |
| 1803 | 298,6 | 72,4 | 532,2 | 57,4 | 37,9 | 44,2 | 2,98 | 0,00 | 1046 |
| 1804 | 88,5 | 113,9 | 840,4 | 78,3 | 48,7 | 66,4 | 14,0 | 0,29 | 1251 |
| 1805 | 328,2 | 149,2 | 844,2 | 129,1 | 24,6 | 75,7 | 45,0 | 0,85 | 1597 |
| 1806 | 265,0 | 93,5 | 946,2 | 138,8 | 45,5 | 116,3 | 34,8 | 0,00 | 1640 |
| 1807 | 317,5 | 94,0 | 838,3 | 204,2 | 25,6 | 176,9 | 24,4 | 0,12 | 1681 |
| a) 1808* | | | | | | | | | |
| 1809 | 278,3 | 12,2 | 366,4 | 118,8 | 45,1 | 17,8 | 4,01 | | 843 |
| 1810 | 174,8 | 17,1 | 391,7 | 39,0 | 47,0 | 39,4 | 1,53 | | 710 |
| 1811 | 14,1 | 0,07 | 108,3 | 7,98 | 39,2 | 14,7 | 13,9 | | 198 |
| 1812 | 57,3 | | 213,8 | 56,6 | 41,8 | 62,3 | 1,50 | | 433 |
| 1813 | 146,3 | 79,5 | 645,9 | 4,70 | 134,0 | 118,1 | 6,89 | | 1135 |
| 1814 | 134,1 | 123,5 | 617,5 | 2,03 | 119,9 | 5,4 | 6,74 | | 1009 |
| 1815 | 149,4 | 187,6 | 754,3 | 80,1 | 71,6 | 3,31 | 12,6 | | 1259 |
| 1816 | 66,4 | 76,4 | 1048,3 | 92,0 | 35,2 | 7,10 | 2,64 | | 1328 |
| 1817 | 77,8 | 47,4 | 1006,8 | 38,4 | 27,0 | 4,70 | 1,36 | | 1203 |
| 1818 | 161,9 | 25,3 | 1002,0 | 6,68 | 16,9 | 22,5 | 1,08 | | 1236 |
| 1819 | 109,6 | 24,1 | 1271,2 | 1,56 | 8,95 | 41,6 | 4,41 | | 1461 |
| 1820 | 77,4 | 40,6 | 1160,6 | 42,2 | 19,7 | 1,04 | 2,62 | | 1344 |
| 1821 | 110,4 | 94,6 | 875,7 | 67,5 | 14,1 | 37,3 | 4,07 | | 1204 |
| 1822 | 111,2 | 42,9 | 595,3 | 91,9 | 9,07 | 5,45 | 11,6 | | 867 |
| 1823 | 124,6 | 68,4 | 589,0 | 5,04 | 14,3 | 21,0 | 10,7 | | 833 |
| 1824 | 96,7 | 73,5 | 44,7 | 29,4 | 18,2 | 8,44 | 24,9 | 312,2 | 608 |
| 1825 | 267,4 | 103,5 | 271,1 | 19,9 | 5,51 | 54,0 | 35,3 | | 757 |
| 1826 | 245,9 | 75,5 | 701,4 | 33,5 | 8,11 | 21,2 | 90,6 | | 1176 |
| 1827 | 481,4 | 96,8 | 698,1 | 12,8 | 14,8 | 13,8 | 16,7 | | 1334 |
| 1828 | 161,5 | 68,3 | 579,7 | 17,6 | 10,8 | 16,6 | 7,32 | | 862 |
| 1829 | 150,7 | 28,5 | 749,0 | 28,9 | 8,08 | 30,6 | 17,7 | | 1013 |
| 1830 | 174,0 | 86,5 | 717,6 | 18,1 | 11,6 | 17,3 | 1,15 | | 1026 |
| 1831 | 186,8 | 109,4 | 352,7 | 8,4 | 5,6 | 73,8 | 8,45 | | 745 |
| [...] | | | | | | | | | |
| 1843 | 49,5 | 37,3 | 216,7 | 4,68 | 12,94 | 35,2 | | 0,06 | 356 |
| [...] | | | | | | | | | |
| 1848 | 54,5 | 56,2 | 381,2 | 66,9 | 18,4 | 31,9 | | 5,87 | 615 |
| [...] | | | | | | | | | |
| 1851 | 133,6 | 37,5 | 587,9 | 150,4 | 11,3 | 42,5 | | 0,46 | 964 |
| [...] | | | | | | | | | |
| 1854 | | | | | | | | | 1742 |
| 1855 | | | | | | | | | 1318 |
| 1856 | | | | | | | | | 1385 |
| [...] | | | | | | | | | |
| 1861 | 236,0 | 41,3 | 736,4 | 0,49 | 8,97 | 142,8 | | 13,6 | 1180 |

* Esta designação não é absolutamente correcta visto englobar tanto vinhos comuns tintos e brancos, vinhos verdes, vinhos de Colares e Carcavelos, como moscatéis e geropigas.

a) BGC incompletas

Anex V (5.9.3.) Rec vº comun

b) Total calculado com base nos valores da Memória do Vinho do Porto para as exportações totais de vinho do Porto e na relação entre os diferentes vinhos nos anos imediatamente anteriores e posteriores.

Fonte : BGC

Anex V (5.10.1.) Preço vº exp

5.10.1. - Preço médio à exportação dos vinhos portugueses entre 1776 e 1861

(mil réis/pipa)

| | GB | norte Europa | Brasil | USA | Esp | col Af/Asia | ilhas | média anual |
|-------|-----|-----------------|--------|-----|-----|----------------|-------|----------------|
| 1776 | 29 | 26 | 31 | | 11 | 29 | 29 | 28 |
| 1777 | 32 | 28 | 21 | | 12 | 31 | 30 | 30 |
| [...] | | | | | | | | |
| 1783* | 48 | 49 | | 48 | 11 | | | 46 |
| [...] | | | | | | | | |
| 1796 | 44 | 37 | 29 | 44 | 17 | 44 | 26 | 40 |
| 1797 | 47 | 47 | 41 | 48 | 22 | 48 | 48 | 45 |
| 1798* | | | 45 | | | 49 | 44 | 45 |
| 1799 | 55 | 50 | 46 | 55 | 36 | 50 | 50 | 53 |
| 1800 | 69 | 62 | 56 | 65 | 37 | 60 | 60 | 66 |
| 1801 | 69 | 67 | 53 | 66 | 49 | 60 | 57 | 67 |
| 1802 | 96 | 64 | 65 | 92 | 49 | 74 | 58 | 88 |
| 1803 | 103 | 68 | 65 | 85 | 48 | 72 | 61 | 96 |
| 1804 | 103 | 69 | 63 | 80 | 48 | 67 | 62 | 85 |
| 1805 | 100 | 66 | 65 | 70 | 37 | 67 | 66 | 85 |
| 1806 | 102 | 66 | 68 | 78 | 28 | 67 | 70 | 89 |
| 1807 | 102 | 70 | 63 | 73 | 26 | 69 | 61 | 89 |
| 1808* | | | | | | | | |
| 1809 | 103 | 92 | 76 | 82 | 33 | 80 | 75 | 98 |
| 1810 | 133 | 123 | 91 | 90 | 63 | 95 | 99 | 127 |
| 1811 | 160 | 140 | 147 | 151 | 37 | 115 | 140 | 152 |
| 1812 | 179 | 180 | 134 | 136 | 44 | 120 | 111 | 168 |
| 1813 | 165 | 130 | 106 | 115 | 73 | 111 | 106 | 142 |
| 1814 | 147 | 111 | 102 | 102 | 65 | 109 | 123 | 130 |
| 1815 | 147 | 107 | 106 | 104 | 49 | 96 | 81 | 129 |
| 1816 | 143 | 122 | 103 | 116 | 38 | 100 | 102 | 119 |
| 1817 | 144 | 121 | 104 | 103 | 25 | 104 | 113 | 126 |
| 1818 | 143 | 121 | 108 | 115 | 31 | 110 | 119 | 131 |
| 1819 | 155 | 120 | 106 | 108 | 22 | 98 | 84 | 129 |
| 1820 | 138 | 127 | 94 | 104 | 36 | 100 | 66 | 116 |
| 1821 | 129 | 105 | 57 | 108 | 20 | 74 | 47 | 93 |
| 1822 | 128 | 94 | 67 | 91 | 16 | 67 | 39 | 100 |
| 1823 | 123 | 97 | 65 | 78 | 15 | 61 | 50 | 95 |
| 1824 | 114 | 105 | 70 | 109 | 20 | 67 | 49 | 93 |
| 1825 | 120 | 96 | 72 | 95 | 22 | 54 | 43 | 105 |
| 1826 | 107 | 60 | 56 | 73 | 15 | 45 | 38 | 77 |
| 1827 | 120 | 76 | 55 | 77 | 23 | 55 | 39 | 88 |
| 1828 | 125 | 72 | 58 | 75 | 18 | 51 | 43 | 92 |
| 1829 | 121 | 63 | 49 | 59 | 15 | 45 | 39 | 79 |
| 1830 | 120 | 62 | 46 | 66 | 20 | 47 | 38 | 81 |
| 1831 | 119 | 63 | 44 | 61 | 18 | 46 | 42 | 91 |
| [...] | | | | | | | | |
| 1843 | 75 | 38 | 17 | 62 | 33 | 20 | | 48 |
| [...] | | | | | | | | |
| 1848 | 92 | 46 | 20 | 43 | 7 | 14 | | 46 |
| [...] | | | | | | | | |
| 1851 | 99 | 62 | 26 | 49 | 7 | 22 | | 57 |
| [...] | | | | | | | | |
| 1861 | 125 | 183 | 123 | 128 | 32 | 110 | | 125 |

* BGC incompletas

Fonte: BGC

Anex V (5.10.2.) Preço VP

5.10.2. - Preço médio à exportação do vinho do Porto entre 1776 e 1861

(mil réis/pipa)

| | GB | norte Europa | Brasil | USA | Esp | col A/Asia | filas | média anual |
|-------|-----|-----------------|--------|-----|-----|---------------|-------|----------------|
| 1776 | 29 | 29 | 38 | | | 33 | | 29 |
| 1777 | 32 | 34 | 18 | | | 33 | 30 | 31 |
| [...] | | | | | | | | |
| 1783* | 48 | 48 | | 48 | | | | 48 |
| [...] | | | | | | | | |
| 1796 | 44 | 44 | 44 | 44 | | | | 44 |
| 1797 | 48 | 48 | 48 | 48 | | | | 48 |
| 1798* | | | 50 | | | | | 50 |
| 1799 | 55 | 55 | 55 | 55 | | | | 55 |
| 1800 | 70 | 70 | 64 | 70 | | | | 70 |
| 1801 | 70 | 70 | 64 | 70 | | | | 70 |
| 1802 | 97 | 61 | 61 | 96 | | 97 | | 93 |
| 1803 | 105 | 71 | 91 | 105 | | | | 104 |
| 1804 | 105 | 74 | 56 | 91 | | 55 | 105 | 96 |
| 1805 | 105 | 73 | 57 | 105 | | 55 | | 97 |
| 1806 | 105 | 64 | 57 | 105 | | 55 | 55 | 101 |
| 1807 | 105 | 72 | 57 | 105 | 105 | 55 | 105 | 101 |
| 1808* | | | | | | | | |
| 1809 | 105 | 105 | 73 | 105 | | | 102 | 104 |
| 1810 | 135 | 135 | 127 | | 135 | 135 | 135 | 135 |
| 1811 | 160 | | 159 | 160 | | | 160 | 160 |
| 1812 | 180 | 180 | 177 | 179 | | | 180 | 180 |
| 1813 | 170 | 170 | 169 | 156 | | 170 | 170 | 170 |
| 1814 | 150 | 150 | 150 | | | 109 | 150 | 148 |
| 1815 | 150 | 150 | 149 | 150 | | 96 | 150 | 147 |
| 1816 | 145 | 133 | 144 | 145 | | 101 | 145 | 141 |
| 1817 | 145 | 145 | 144 | 145 | | 104 | 133 | 144 |
| 1818 | 146 | 146 | 145 | 146 | | 113 | 146 | 145 |
| 1819 | 159 | 159 | 140 | 159 | | | 150 | 154 |
| 1820 | 140 | 137 | 139 | 140 | | 100 | 140 | 139 |
| 1821 | 130 | 113 | 90 | 101 | 90 | 130 | 124 | 121 |
| 1822 | 130 | 100 | 92 | 92 | | 67 | 90 | 118 |
| 1823 | 125 | 99 | 85 | 85 | | 65 | 109 | 114 |
| 1824 | 115 | 94 | 82 | 104 | | 69 | 83 | 106 |
| 1825 | 125 | 88 | 87 | 90 | 17 | 85 | 105 | 115 |
| 1826 | 125 | 91 | 88 | 99 | | 85 | | 114 |
| 1827 | 128 | 88 | 85 | 85 | | 85 | | 116 |
| 1828 | 128 | 81 | 80 | 80 | | 80 | 80 | 113 |
| 1829 | 128 | 75 | 70 | 70 | | 70 | 70 | 111 |
| 1830 | 128 | 74 | 70 | 70 | | | 70 | 117 |
| 1831 | 128 | 67 | 70 | 70 | | 70 | 70 | 120 |
| [...] | | | | | | | | |
| 1843 | 80 | 81 | 30 | 63 | 110 | 53 | | 75 |
| [...] | | | | | | | | |
| 1848 | 99 | 92 | 46 | 49 | 62 | 55 | | 83 |
| [...] | | | | | | | | |
| 1851 | 107 | 123 | 56 | 70 | 340 | 73 | | 101 |
| [...] | | | | | | | | |
| 1861 | 125 | 186 | 204 | 131 | 235 | 229 | | 131 |

* BGC incompletas

Fonte : BGC

Anex V (5.10.3.) Preço rest v^{os}

5.10.3. - Preço médio à exportação dos vinhos comuns entre 1776 e 1861*

(mil réis/pipa)

| | GB | norte Europa | Brasil | USA | Esp | col Af/Asia | ilhas | média annual |
|-------|-----|-----------------|--------|-----|-----|----------------|-------|-----------------|
| 1776 | 29 | 26 | 29 | | 11 | 29 | 29 | 25 |
| 1777 | 31 | 27 | 30 | | 12 | 30 | 30 | 28 |
| [...] | | | | | | | | |
| 1783 | 48 | 51 | | 48 | 11 | | | 41 |
| [...] | | | | | | | | |
| 1796 | 44 | 31 | 29 | 44 | 17 | 44 | 26 | 34 |
| 1797 | 46 | 40 | 39 | 48 | 22 | 48 | 48 | 42 |
| 1798 | | | 43 | | | 49 | 44 | 44 |
| 1799 | 55 | 41 | 46 | 55 | 36 | 50 | 50 | 50 |
| 1800 | 63 | 57 | 56 | 64 | 37 | 60 | 60 | 58 |
| 1801 | 64 | 51 | 51 | 65 | 49 | 60 | 57 | 57 |
| 1802 | 80 | 72 | 66 | 80 | 49 | 72 | 58 | 68 |
| 1803 | 79 | 67 | 63 | 78 | 48 | 72 | 61 | 68 |
| 1804 | 72 | 57 | 65 | 72 | 48 | 70 | 62 | 64 |
| 1805 | 69 | 50 | 66 | 68 | 37 | 71 | 66 | 64 |
| 1806 | 70 | 70 | 70 | 70 | 28 | 71 | 70 | 67 |
| 1807 | 70 | 67 | 64 | 69 | 26 | 70 | 61 | 65 |
| 1808 | | | | | | | | |
| 1809 | 79 | 81 | 77 | 80 | 33 | 80 | 72 | 73 |
| 1810 | 90 | 93 | 88 | 90 | 63 | 90 | 90 | 87 |
| 1811 | 140 | 140 | 132 | 140 | 37 | 115 | 140 | 87 |
| 1812 | 119 | | 117 | 120 | 44 | 120 | 91 | 102 |
| 1813 | 100 | 94 | 89 | 100 | 73 | 102 | 103 | 89 |
| 1814 | 100 | 85 | 89 | 102 | 65 | 100 | 101 | 86 |
| 1815 | 87 | 85 | 87 | 94 | 49 | 96 | 76 | 84 |
| 1816 | 95 | 95 | 85 | 96 | 38 | 96 | 96 | 84 |
| 1817 | 96 | 96 | 90 | 96 | 25 | 96 | 94 | 86 |
| 1818 | 94 | 101 | 94 | 101 | 31 | 100 | 93 | 92 |
| 1819 | 86 | 82 | 91 | 80 | 22 | 98 | 67 | 89 |
| 1820 | 90 | 88 | 76 | 90 | 36 | 90 | 61 | 76 |
| 1821 | 100 | 90 | 47 | 115 | 20 | 64 | 45 | 53 |
| 1822 | 91 | 83 | 50 | 91 | 16 | 58 | 32 | 55 |
| 1823 | 92 | 95 | 53 | 59 | 15 | 55 | 45 | 56 |
| 1824 | 96 | 112 | 45 | 124 | 20 | 55 | 46 | 58 |
| 1825 | 72 | 106 | 48 | 111 | 106 | 52 | 43 | 61 |
| 1826 | 45 | 47 | 42 | 50 | 15 | 45 | 38 | 42 |
| 1827 | 86 | 60 | 41 | 60 | 23 | 44 | 39 | 52 |
| 1828 | 85 | 55 | 42 | 60 | 18 | 45 | 43 | 47 |
| 1829 | 68 | 48 | 42 | 50 | 15 | 45 | 39 | 44 |
| 1830 | 65 | 56 | 41 | 60 | 20 | 47 | 36 | 45 |
| 1831 | 61 | 58 | 42 | 47 | 18 | 46 | 42 | 47 |
| [...] | | | | | | | | |
| 1843 | 23 | 16 | 14 | 54 | 33 | 14 | | 16 |
| [...] | | | | | | | | |
| 1848 | 24 | 20 | 13 | 33 | 7 | 13 | | 15 |
| [...] | | | | | | | | |
| 1851 | 44 | 25 | 25 | 34 | 7 | 21 | | 26 |
| [...] | | | | | | | | |
| 1861 | 129 | 171 | 104 | 100 | 29 | 107 | | 107 |

* A designação correcta é restantes vinhos portuguese visto incluir tanto vinhos tintos e brancos comuns e vinhos verdes, como vinho de Carcavelos, Colares, moscatel de Setúbal (que se exporta pelo menos desde a década de 1840), geropigas, etc

a) BGC incompletas

Fonte: BGC

5.11. - Exportações vinícolas pelos portos do continente entre 1776 e 1852

(em pipas)

| | Lisboa | Porto | Figueira | Aveiro | Viana | Setúbal | Caminha | Vº Conde | Algarve | P. Secos | Total |
|----|--------|-------|----------|--------|-------|---------|---------|----------|---------|----------|---------|
| | 1776 | 8310 | 22583 | | 51 | 758 | | | 163 | 1850 | 33714 |
| | 1777 | 7630 | 37950 | | 1,2 | 702 | | | 1,4 | 1139 | 47423 |
| | (...) | | | | | | | | | | |
| a) | 1783* | 5654 | 28180 | | 44 | 334 | | | 33 | 1377 | 35621 |
| | (...) | | | | | | | | | | |
| | 1796 | 14895 | 40592 | 6795 | 337 | 169 | | | 8 | 1940 | 64735 |
| | 1797 | 18636 | 27100 | 3301 | | 144 | | | 11 | 2267 | 51458 |
| b) | 1798* | 20138 | 57702 | 2423 | 581 | 1,5 | | | 2 | | 80847,5 |
| | 1799 | 24304 | 53161 | 2711 | | 129 | | | 29 | 1007 | 81341 |
| c) | 1800 | 13582 | 35211 | 2318 | | 79 | | | | 1133 | 52323 |
| | 1801 | 16489 | 78606 | 4971 | | 29 | | | 22 | 960 | 101076 |
| d) | 1802 | 8466 | 40653 | 1258 | 378 | 41 | | | | 1179 | 51975 |
| e) | 1803 | 11223 | 54325 | 2817 | 129 | 27 | 565 | | | 775 | 69859 |
| | 1804 | 10454 | 35578 | 7317 | 1501 | 22 | | | | 1007 | 55878 |
| f) | 1805 | 15419 | 41657 | 6953 | 1419 | 16 | 667 | | | 660 | 66791 |
| | 1806 | 14404 | 42689 | 8287 | 333 | 17 | | | | 1390 | 67118 |
| | 1807 | 16631 | 53574 | 8318 | 136 | 8 | | | 5,2 | 878 | 79549 |
| g) | 1808 | 2306 | 40207 | 1329 | 330 | | | | 25 | 607 | 44804 |
| | 1809 | 9299 | 44550 | 930 | | 16 | | | | 1331 | 56125 |
| | 1810 | 6764 | 41528 | 635 | 12 | 7 | | | 46 | 740 | 49730 |
| | 1811 | 1214 | 19551 | | | | | | | 1065 | 21829 |
| | 1812 | 3241 | 23567 | 8 | 69 | | | | 4 | 934 | 27823 |
| | 1813 | 9847 | 24075 | 536 | 197 | 482 | 26 | | 21 | 1599 | 36782 |
| | 1814 | 9976 | 27540 | 1382 | 108 | 113 | 15 | | | 1632 | 40765 |
| | 1815 | 12839 | 36709 | 2350 | 425 | 198 | 21 | | | 1305 | 53845 |
| | 1816 | 12208 | 23625 | 3625 | 396 | 87 | 4 | | | 820 | 40764 |
| | 1817 | 9771 | 31171 | 3605 | 559 | 1 | | | | 1054 | 46160 |
| h) | 1818 | 11614 | 37259 | 1769 | 200 | 8 | | | | 495 | 51344 |
| i) | 1819 | 12385 | 26123 | 3193 | 445 | 31 | 3 | | | 403 | 42583 |
| j) | 1820 | 14319 | 30165 | 3038 | 358 | 139 | | 33 | | 373 | 48424 |
| | 1821 | 14121 | 32049 | 6748 | 807 | 459 | 15 | 13 | | 650 | 54860 |
| k) | 1822 | 13470 | 37475 | 3376 | | 9 | | | | 560 | 54889 |
| l) | 1823 | 13175 | 29614 | 1313 | | 8 | | | | 951 | 45060 |
| m) | 1824 | 8013 | 28162 | 2506 | 70 | 5 | | | 1 | 878 | 39633 |
| | 1825 | 8008 | 51366 | 4426 | | 7 | | | 4 | 860 | 64671 |
| | 1826 | 18901 | 26687 | 7221 | 1148 | 86 | 6 | | 8 | 3 | 54596 |
| n) | 1827 | 20552 | 34448 | 4125 | 321 | 6,5 | 3 | 0,5 | 2 | 639 | 60096 |
| o) | 1828 | 15296 | 41306 | 2243 | 160 | 6,5 | 3 | | | 608 | 59622 |
| | 1829 | 17965 | 25441 | 3914 | 489 | 4 | | | | 531 | 48342 |
| p) | 1830 | 18238 | 23974 | 3826 | 339 | 2 | 6 | | | 565 | 46949 |
| | 1831 | 13089 | 23578 | 1657 | 616 | 6 | 20 | | 2,5 | 304 | 39271 |
| | (...) | | | | | | | | | | |
| q) | 1843 | 19184 | 26208 | 2758 | | | | | 1417 | | 49567 |
| | 1844 | 22886 | 34371 | 3512 | | | | | 1138 | | 61907 |
| | 1845 | 24470 | 31623 | 3883 | | | | | 878 | | 60854 |
| | 1846 | 30689 | 31109 | 4846 | | | | | 2229 | | 68873 |
| | 1847 | 32828 | 31625 | 5981 | | | | | 4014 | | 74448 |
| | 1848 | 31765 | 35350 | 5937 | | | | | 4113 | | 77165 |
| | 1849 | 29895 | 43043 | 4287 | | | 36 | | 5183 | | 82444 |
| | 1850 | 24681 | 39027 | 2303 | | | | | 2835 | | 68846 |
| | 1851 | 30091 | 32946 | 3948 | | | | | 1140 | | 68125 |
| r) | 1852 | 32980 | 31726 | 1612,5 | 432 | 98,5 | 81 | | 1 | | 66931 |

Notas quadro 5.11

No quadro só estão assinalados os anos para os quais se dispõe de informação suficiente sobre as exportações pelos diferentes portos do continente. A principal fonte utilizada na sua construção foram as BGC. Para os anos em que estas estão incompletas (1783, 1798 e 1808) recorreu-se aos dados dos "Mappa das pipas de vinho exportadas pelos portos marítimos do reino, excepto do Porto..." (que abarca os anos de 1796 a 1862, mas não regista nem as exportações pela barra do Douro e pelos portos secos, nem a partir de 1831 as exportações pelos portos de Lisboa e de Setúbal) e "Mappas" de exportações por diversos portos do reino do AHMOP, aos Boletins do MOPCI; e à Memória do Vinho do Porto (para as exportações pela barra do Porto). Em nota registam-se as diferenças entre as BGC, o "Mapa da Exportação..." de 1821 e a "Tabela" de 1831. Não se considerou neste caso o "Mappa das pipas..." porque as disparidades, embora por vezes irrelevantes, são por demais frequentes, nomeadamente no que respeita às exportações por Lisboa e Setúbal que raramente coincidem.

Notas:

* Anos em que as B.G.C. estão incompletas.

- a) Excepto para o Porto, os dados reportam-se apenas às exportações para as nações estrangeiras. Para o Porto utilizaram-se os dados da Memória do Vinho do Porto (a BGC indicava para este porto uma exportação de 20.984 pipas).
- b) Para este ano seguiu-se o "Mappa das pipas de vinho exportadas pelos portos marítimos do reino..." e a Memória ..., visto não dispormos de BGC para as nações estrangeiras.
- c) O "Mapa da Exportação de Vinhos de Portugal" regista a saída pela Figueira em 1800 de 2.330 pipas, mas a soma das parcelas (exportações deste porto para Inglaterra, nações e Brasil) do mesmo "Mapa" dá um total de 2.440 pipas.
- d) A mesma fonte indica para este ano a saída pela Figueira de 1.563 pipas.
- e) Neste ano o "Mappa da Exportação" apresenta as seguintes diferenças relativamente às BGC: Viana = 688 pipas e Caminha = 6 pipas (não refere a exportação para o Brasil).
- f) Em 1805 o referido "Mappa" não regista a exportação do Porto para Angola.
- g) Os valores deste ano foram extraídos do "Mappa" que temos vindo a citar e da Memória... (para o Porto).
- h) O "Mappa da Exportação" apresenta valores ligeiramente diferentes para a exportação por Lisboa (11.574 pipas) e pelo Porto (37.299,5 pipas), que provem unicamente dos registos do Brasil.
- i) Relativamente a este ano existem diferenças na exportação pelo Porto (26.145 pipas segundo o "Mappa da Exportação") e Viana (40,5 pipas) e em ambos os casos têm origem nos valores atribuídos ao Brasil.
- j) Para 1820 o "Mappa da Exportação" e a "Tabella" de 1831 diferem da BGC no que respeita às exportações a partir de Lisboa (14.244,5 pipas) e do Porto (30.259,5 pipas).
- k) A "Tabella" acima referida apresenta valores diferentes para Lisboa (13.268 pipas) e Porto (37.676,5 pipas).
- l) Segundo a "Tabella" por Lisboa saíram 13.003,5 pipas e pelo Porto 29.784,75 pipas.
- m) A mesma fonte indica para Lisboa uma exportação de 7.788 pipas e pelo Porto de 28.386,5 pipas.
- n) Os valores da "Tabella" para a exportação a partir de Lisboa e do Porto são respectivamente de 20.542 e 34.458 pipas e os totais são idênticos aos da "Demonstração".
- o) Em 1828, segundo a "Tabella", saíram pelo Porto 41.303,5 pipas.
- p) Para este ano a "Tabella" fornece para Lisboa um valor ligeiramente diferente: 18.404,5 pipas.
- q) Os dados relativos aos anos de 1843 a 1851 foram retirados dos "Mappas" do AHMOP [MR 2D-2R-8] e, para as exportações pela barra do Douro, da Memória do Vinho do Porto.
- r) Dados do Boletim do M.O.P.C.I., nº 12, Dezembro de 1854.

Fontes:

Balanças Gerais do Comércio de 1776, 1777, 1783 e 1796 a 1831, AHMOP e INE.

Boletim do Ministério das Obras Públicas, Comércio e Indústria, nº 12, Dezembro de 1854

Conceição Andrade Martins, Memória do Vinho do Porto, Lisboa, ICS, 1990.

"Demonstração da quantidade e valor do Vinho exportado de Portugal, no anno de 1827" in BGC de 1827.

"Mapa da Exportação dos Vinhos de Portugal", datado de 1821, [AHMOP, SGC-3] Este "Mapa" só fornece informação para as quantidades exportadas pelos diferentes portos do continente nos anos de 1800 a 1808 e de 1817 a 1820.

"Mappa das pipas de vinho exportadas pelos portos marítimos do reino, excepto do Porto, para todos os paizes, extrahido das notas officiaes mandadas á commissão creada em Villa Real para estudar a questão vinhateira do Douro", in Relatório da Comissão Especial encarregada de estudar a Questão Vinhateira do Douro, Lisboa, 1865.

Notas quadro 5.11

“Mappa da quantidade de pipas de vinho exportadas pela barra desta Villa da Figueira” [AHMOP, MR-2D-2R-8].

“Mappa do vinho exportado pelas Alfândegas do Algarve” [AHMOP, MR-2D-2R-8].

“Mappa dos generos e mercadorias de produção e manufactura Nacional, exportados pela Alfândega de Setúbal, e sua Delegação em Synes no anno de 1849” [AHMOP, MR-2D-2R-8].

“Nota do número de pipas de vinho exportadas pela Alfândega das Sete Casas” [AHMOP, MR-2D-2R-8].

“Tabella da Exportação dos Vinhos de Portugal para os seus Dominios, e Nações Estrangeiras em os Annos de 1820 a 1831” in BGC de 1831. Esta “Tabela” só particulariza as exportações por Lisboa e pelo Porto. As exportações pelos restantes portos do continente vêm todas agrupadas sob a designação Figueira e outros.

“Tabella do Numero de Pipas de Vinho, e seu valor, que se exportou de Portugal. depois da sua Restauração, para os seus Dominios, e Nações Estrangeiras, nos annos de 1809 a 1816” in Rezumo da BGC de 1816.

5.12. - Preço médio do vinho exportado pelos portos do continente entre 1776 e 1831

(mil réis/pipa)

| | Lisboa | Porto | Figueira | Aveiro | Viana | Setúbal | Caminha | Vª Conde | Algarve | P. Secos | Total |
|-------|--------|-------|----------|--------|-------|---------|---------|----------|---------|----------|-------|
| 1776 | 29 | 29 | | | 12 | 25 | | | 22 | 11 | 28 |
| 1777 | 30 | 31 | | | 20 | 26 | | | 15 | 12 | 30 |
| 1783* | 48 | 48 | | | 20 | 60 | | | 19 | 11 | 46 |
| 1796 | 44 | 44 | 18 | | 11 | 44 | | | 12 | 17 | 40 |
| 1797 | 48 | 48 | 19 | | | 48 | | | 28 | 22 | 45 |
| 1798* | 48 | 50 | 30 | | 30 | | | | 36 | 36 | 53 |
| 1799 | 53 | 55 | 30 | | | 55 | | | 36 | 36 | 66 |
| 1800 | 63 | 70 | 43 | | | 65 | | | 30 | 47 | 67 |
| 1801 | 63 | 70 | 40 | | | 60 | | | 30 | 49 | 88 |
| 1802 | 75 | 93 | 50 | | 29 | 80 | | | | 48 | 96 |
| 1803 | 76 | 104 | 50 | | 34 | 80 | 30 | | | 48 | 85 |
| 1804 | 71 | 96 | 64 | | 42 | 80 | | | | 36 | 85 |
| 1805 | 71 | 98 | 60 | | 47 | 80 | 24 | | | 21 | 89 |
| 1806 | 71 | 101 | 70 | | 42 | 80 | | | 24 | 20 | 89 |
| 1807 | 70 | 101 | 60 | | 24 | 80 | | | | | |
| 1808* | | | | | | | | | | 31 | 98 |
| 1809 | 80 | 104 | 60 | | | 90 | | | | 63 | 127 |
| 1810 | 90 | 135 | 80 | | 60 | 180 | | | 72 | 36 | 152 |
| 1811 | 132 | 160 | | | | | | | | 43 | 168 |
| 1812 | 120 | 180 | 60 | | 50 | | | | 36 | 69 | 142 |
| 1813 | 99 | 170 | 54 | 20 | 33 | | 20 | | 32 | 60 | 130 |
| 1814 | 101 | 150 | 37 | 31 | 18 | 108 | | | | 42 | 129 |
| 1815 | 96 | 150 | 60 | 51 | 24 | 108 | | | | 30 | 119 |
| 1816 | 96 | 144 | 64 | 63 | 35 | 120 | | | | 24 | 126 |
| 1817 | 97 | 145 | 80 | 80 | 30 | | | | | 23 | 131 |
| 1818 | 100 | 146 | 66 | 20 | | 135 | | | | 21 | 129 |
| 1819 | 96 | 154 | 77 | 30 | 20 | 120 | | | | 10 | 116 |
| 1820 | 90 | 140 | 28 | 39 | 20 | | | 20 | | 16 | 93 |
| 1821 | 72 | 121 | 22 | 21 | 17 | 90 | | 22 | | 16 | 100 |
| 1822 | 66 | 120 | 26 | | | 90 | | | | 15 | 95 |
| 1823 | 61 | 115 | 33 | | | 100 | | | | 15 | 93 |
| 1824 | 70 | 107 | 40 | 20 | | 100 | | | 30 | 17 | 105 |
| 1825 | 72 | 117 | 40 | | | 100 | | | 30 | 15 | 77 |
| 1826 | 47 | 114 | 36 | 20 | 34 | 90 | | 20 | 29 | 23 | 88 |
| 1827 | 56 | 116 | 36 | 36 | 20 | 90 | | 29 | 29 | 18 | 92 |
| 1828 | 50 | 113 | 36 | 36 | 20 | 90 | | | | 15 | 79 |
| 1829 | 47 | 111 | 36 | 36 | | 90 | | | | 20 | 81 |
| 1830 | 47 | 117 | 36 | 36 | 36 | 90 | | | 30 | 18 | 91 |
| 1831 | 50 | 120 | 36 | 36 | 20 | 90 | | | | | |

* BGC incompletas

Fonte : BGC de 1776 a 1831 (INE e AHMOP)

Anex V (5.13.1.) Exp vinicas

5.13.1. - Exportações vnicas portuguesas entre 1776 e 1861

(mil pipas)

| | A | B | C | D | E | F | G |
|-------|-------|-------|--------|-------|-------|-------|--------|
| 1776 | 18,82 | 10,91 | 37,64 | 2,23 | 9,12 | 0,65 | 79,36 |
| 1777 | 31,63 | 9,28 | 63,25 | 1,89 | 12,72 | 0,82 | 119,59 |
| (...) | | | | | | | |
| 1783* | 23,48 | 10,37 | 46,97 | 2,12 | 1,65 | 0,002 | 84,59 |
| (...) | | | | | | | |
| 1796 | 33,83 | 23,66 | 67,65 | 4,83 | 16,35 | 1,93 | 148,24 |
| 1797 | 22,58 | 23,87 | 45,17 | 4,87 | 10,40 | 1,67 | 108,57 |
| 1798* | 48,09 | 26,15 | 96,17 | 5,34 | 11,45 | 1,03 | 188,22 |
| 1799 | 44,30 | 27,62 | 88,60 | 5,64 | 23,39 | 0,32 | 189,86 |
| 1800 | 29,34 | 16,77 | 58,69 | 3,42 | 8,62 | 1,02 | 117,86 |
| 1801 | 65,51 | 22,02 | 131,01 | 4,49 | 10,78 | 1,61 | 235,42 |
| 1802 | 33,88 | 11,10 | 67,76 | 2,26 | 15,37 | 2,04 | 132,40 |
| 1803 | 45,33 | 15,15 | 90,66 | 3,09 | 15,65 | 2,03 | 171,92 |
| 1804 | 30,39 | 19,03 | 60,77 | 3,88 | 17,36 | 1,96 | 133,38 |
| 1805 | 34,89 | 24,43 | 69,77 | 4,99 | 18,85 | 1,97 | 154,89 |
| 1806 | 35,57 | 23,94 | 71,15 | 4,89 | 20,96 | 1,52 | 158,03 |
| 1807 | 44,70 | 25,39 | 89,41 | 5,18 | 9,66 | 1,27 | 175,61 |
| 1808* | 33,51 | 52,66 | 67,01 | 10,75 | - | - | 163,92 |
| 1809 | 37,12 | 11,34 | 74,25 | 2,32 | 4,15 | 1,88 | 131,06 |
| 1810 | 34,61 | 8,03 | 69,22 | 1,64 | 2,26 | 1,45 | 117,21 |
| 1811 | 16,29 | 2,23 | 32,58 | 0,46 | 3,35 | 0,67 | 55,58 |
| 1812 | 19,64 | 4,17 | 39,28 | 0,85 | 4,38 | 2,08 | 70,40 |
| 1813 | 20,06 | 12,45 | 40,12 | 2,54 | 3,55 | 2,00 | 80,73 |
| 1814 | 24,16 | 11,53 | 48,33 | 2,35 | 8,73 | 2,08 | 97,19 |
| 1815 | 32,32 | 14,76 | 64,63 | 3,01 | 7,06 | 1,53 | 123,31 |
| 1816 | 20,81 | 15,47 | 41,62 | 3,16 | 7,55 | 1,92 | 90,54 |
| 1817 | 26,79 | 13,74 | 53,57 | 2,80 | 7,47 | 1,97 | 106,34 |
| 1818 | 31,53 | 13,24 | 63,06 | 2,70 | 4,46 | 3,03 | 118,03 |
| 1819 | 21,77 | 16,13 | 43,54 | 3,29 | 6,55 | 2,30 | 93,57 |
| 1820 | 25,61 | 17,34 | 51,21 | 3,54 | 5,58 | 2,62 | 105,89 |
| 1821 | 26,71 | 22,35 | 53,42 | 4,56 | 5,18 | 3,27 | 115,49 |
| 1822 | 32,65 | 15,40 | 65,29 | 3,14 | 4,20 | 3,48 | 124,16 |
| 1823 | 25,13 | 14,61 | 50,25 | 2,98 | 2,36 | 2,55 | 97,89 |
| 1824 | 24,28 | 10,29 | 48,55 | 2,10 | 0,93 | 1,96 | 88,11 |
| 1825 | 43,52 | 12,20 | 87,04 | 2,49 | 3,25 | 3,15 | 151,65 |
| 1826 | 22,24 | 27,35 | 44,48 | 5,58 | 7,45 | 3,41 | 110,51 |
| 1827 | 28,71 | 25,14 | 57,41 | 5,13 | 8,22 | 2,49 | 127,10 |
| 1828 | 34,42 | 17,95 | 68,84 | 3,66 | 1,22 | 2,56 | 128,66 |
| 1829 | 21,20 | 22,44 | 42,40 | 4,58 | 3,17 | 3,31 | 97,10 |
| 1830 | 19,98 | 22,52 | 39,96 | 4,60 | 2,65 | 3,21 | 92,90 |
| 1831 | 19,65 | 15,38 | 39,30 | 3,14 | 1,21 | 2,48 | 81,15 |
| (...) | | | | | | | |
| 1843 | 21,84 | 21,93 | 43,68 | 4,48 | 1,71 | 1,55 | 95,19 |
| (...) | | | | | | | |
| 1848 | 29,46 | 40,54 | 58,92 | 8,27 | 3,68 | 3,67 | 144,54 |
| (...) | | | | | | | |
| 1851 | 21,93 | 35,85 | 43,85 | 7,32 | 1,12 | 3,86 | 113,93 |
| (...) | | | | | | | |
| 1861 | 27,24 | 10,77 | 54,49 | 2,20 | 0,22 | 2,31 | 97,23 |

a)

A = Vinho do Porto (total de vinho do Porto exportado menos 1/6 que corresponderia à parte da aguardente utilizada no seu fabrico)

B = Restantes vinhos portugueses (à exportação total de vinhos portugueses retirou-se a parte correspondente ao vinho do Porto e à aguardente que se calculou que entraria na composição destes vinhos- 2%)

Anex V (5.13.1.) Exp vinicas

C = Aguardente utilizada no beneficio do vinho do Porto convertida em vinho

D = Aguardente utilizada na feitura dos restantes vinhos portugueses convertida em vinho

E = Aguardente exportada como tal convertida em vinho

F = vinagre

G = Exportações vinicas totais (total de produtos vinicos envolvidos nas exportações de vinhos, aguardentes e vinagres).

* Nestes anos utilizaram-se para o vinho os dados da Memória do Vinho do Porto porque as BGC estão incompletas.

a) Total parcial visto não incluir a aguardente exportada como tal e o vinagre.

Fontes : BGC de 1776 a 1831; Mappas Geraes do Comercio de Portugal, de 1843, 1848, 1851 e 1861; Memória do Vinho do Porto.

Anex V (5.13.2.) Rec exp vnicas

5.13.2. - Receitas das exportaes vnicas portuguesas entre 1776 e 1861

(contos de ris)

| | A | B | C | Total A/B/C |
|---------|------|-------|-------|----------------|
| 1776 | 938 | 65,7 | 6,2 | 1010 |
| 1777 | 1429 | 81,4 | 7,7 | 1518 |
| (...) | | | | |
| 1783* | 1315 | 11,9 | 0,03 | 1327 |
| (...) | | | | |
| 1796 | 2609 | 90,9 | 39,4 | 2739 |
| 1797 | 2315 | 62,7 | 34,5 | 2412 |
| 1798* | 4076 | 85,5 | 17,6 | 4179 |
| 1799 | 4343 | 187,6 | 5,7 | 4536 |
| 1800 | 3460 | 73,2 | 30,5 | 3564 |
| 1801 | 6781 | 91,5 | 57,5 | 6930 |
| 1802 | 4563 | 208,2 | 68,2 | 4839 |
| 1803 | 6713 | 246,2 | 69,1 | 7029 |
| 1804 | 4735 | 192,5 | 76,6 | 5004 |
| 1805 | 5674 | 217,3 | 56,3 | 5948 |
| 1806 | 5943 | 247,6 | 42,6 | 6233 |
| 1807 | 7110 | 110,6 | 36,4 | 7257 |
| 1808* | - | - | - | - |
| 1809 | 5483 | 59,3 | 54,5 | 5596 |
| 1810 | 6315 | 33,8 | 50,9 | 6399 |
| 1811 | 3325 | 50,9 | 39,4 | 3415 |
| 1812 | 4673 | 68,1 | 116,9 | 4859 |
| 1813 | 5226 | 50,3 | 84,5 | 5361 |
| 1814 | 5295 | 110,4 | 89 | 5494 |
| 1815 | 6962 | 91,7 | 57 | 7111 |
| 1816 | 4860 | 90,5 | 77,2 | 5027 |
| 1817 | 5819 | 89,5 | 77,5 | 5986 |
| 1818 | 6732 | 52,1 | 127,9 | 6912 |
| 1819 | 5488 | 76,4 | 83,2 | 5647 |
| 1820 | 5614 | 40,2 | 120,8 | 5775 |
| 1821 | 5076 | 31 | 99,4 | 5207 |
| 1822 | 5472 | 25,2 | 94,3 | 5592 |
| 1823 | 4272 | 14,3 | 65 | 4351 |
| 1824 | 3683 | 5,2 | 41,5 | 3730 |
| 1825 | 6775 | 26,8 | 80,6 | 6882 |
| 1826 | 4210 | 51,6 | 82,2 | 4344 |
| 1827 | 5318 | 57 | 58,7 | 5434 |
| 1828 | 5513 | 8,4 | 60,7 | 5582 |
| 1829 | 3841 | 22,2 | 78,7 | 3942 |
| 1830 | 3820 | 18,1 | 66,3 | 3905 |
| 1831 | 3566 | 8,4 | 50,1 | 3625 |
| (...) | | | | |
| 1843 | 2312 | 9,2 | 26,8 | 2348 |
| (...) | | | | |
| 1848 | 3558 | 17,6 | 55 | 3631 |
| (...) | | | | |
| a) 1851 | 3610 | 10 | 57 | 3677 |
| (...) | | | | |
| b) 1854 | 6289 | 14,5 | 67,3 | 6370 |
| b) 1855 | 5792 | 16,2 | 93,5 | 5902 |
| b) 1856 | 7339 | 20,1 | 165,4 | 7525 |
| (...) | | | | |
| c) 1861 | 5462 | 4,5 | 128,4 | 5594 |

A = Vinho

B = Aguardente

C = Vinagre

Anex V (5.13.2.) Rec exp v nicas

S  constam os anos em que existe informa  o para os tr s produtos

* BGC incompletas.

a) O "Mappa comparativo dos valores dos principais artigos de produ  o nacional exportados", in Mappas do Comercio de Portugal de 1861, apresenta um valor diferente : 4261,3 contos, donde 3314,5 contos de r is para as exporta  es de vinho do Porto e 946,8 contos para as dos restantes vinhos.

b) Dados do "Mappa comparativo..." acima referido.

c) Relativamente ao "Mappa..." que temos vindo a citar as diferen as s o menos relevantes do que em 1851 : a exporta  o total   de 5460,7 contos e a de vinho do Porto de 4282 contos.

Fontes:BGC de 1776 a 1831 ; Mappas do Com rcio de Portugal de 1843, 1848, 1851 e 1861

**5.14. - Exportações de produtos do reino para os domínios e nações estrangeiras
entre 1796 e 1831**
(em contos réis)

| | exportações prod reino* | | Exp TT | exportações prod reino* | | | |
|----|----------------------------|----------|-----------|----------------------------|--------|------|------|
| | estrangeiro | domínios | | GB | Brasil | | |
| | 1796 | 3911 | 1306 | 5217 | 2255 | 1218 | |
| | 1797 | 3572 | 1295 | 4867 | 1727 | 1163 | |
| a) | 1798 | 4727 | 1854 | 6581 | a) | 1674 | |
| | 1799 | 4878 | 2307 | 7185 | 3716 | 2127 | |
| | 1800 | 4077 | 1335 | 5412 | 2913 | 1143 | |
| | 1801 | 7176 | 1536 | 8712 | 5968 | 1364 | |
| | 1802 | 5318 | 1740 | 7058 | 3935 | 1516 | |
| | 1803 | 7231 | 1914 | 9145 | 6150 | 1684 | |
| | 1804 | 4821 | 2457 | 7278 | 3310 | 2144 | |
| | 1805 | 5998 | 2237 | 8235 | 4222 | 1892 | |
| | 1806 | 6080 | 2668 | 8748 | 4710 | 2225 | |
| | 1807 | 7229 | 2253 | 9482 | b) | 5779 | 1559 |
| | 1808 | 854 | 492 | 1346 | 383 | 426 | |
| | 1809 | 6337 | 894 | 7231 | c) | 5673 | 812 |
| | 1810 | 6888 | 996 | 7884 | 6207 | 838 | |
| | 1811 | 4250 | 896 | 5146 | 3485 | 732 | |
| | 1812 | 5191 | 1073 | 6264 | 4508 | 893 | |
| | 1813 | 5518 | 2070 | 7588 | 4262 | 1746 | |
| | 1814 | 5316 | 2224 | 7540 | 4193 | 1830 | |
| | 1815 | 6540 | 2779 | 9319 | 5280 | 2372 | |
| | 1816 | 4044 | 3398 | 7442 | 2746 | 3005 | |
| | 1817 | 5056 | 2841 | 7897 | 4361 | 2646 | |
| | 1818 | 6413 | 3049 | 9462 | 5589 | 2837 | |
| d) | 1819 | 6427 | 3225 | 9652 | 3811 | 3072 | |
| | 1820 | 4636 | 2983 | 7619 | 3687 | 2839 | |
| | 1821 | 4874 | 2256 | 7130 | 3717 | 2130 | |
| | 1822 | 5325 | 2061 | 7386 | 4330 | 1818 | |
| | 1823 | 4206 | 1629 | 5835 | 3448 | 1477 | |
| | 1824 | 4097 | 1372 | 5469 | e) | 3082 | 667 |
| | 1825 | 7106 | 1558 | 8664 | f) | 6098 | 1291 |
| | 1826 | 4090 | 1886 | 5976 | 3088 | 1632 | |
| | 1827 | 5234 | 1805 | 7039 | 4285 | 1652 | |
| | 1828 | 5357 | 1728 | 7085 | 4444 | 1657 | |
| | 1829 | 4050 | 1635 | 5685 | 3085 | 1502 | |
| | 1830 | 3942 | 1373 | 5315 | 3228 | 1269 | |
| | 1831 | 4321 | 1844 | 6165 | 3424 | 603 | |

*Produtos do reino para o estrangeiro e mantimentos para os domínios. Nestes últimos estão incluídos alguns artigos de origem não nacional como bacalhau, farinha, etc. Valentim Alexandre desagregou-os e apresenta os valores dos mantimentos de origem nacional e estrangeira nos quadros CLII e CLIII do Anexo à sua dissertação de doutoramento, Os Sentidos do Império... [cit].

a) A BGC deste ano para as nações estrangeiras não foi encontrada. Os dados relativos às exportações para o estrangeiro foram retirados de Valentim Alexandre, cit. quadro I

b) Valentim Alexandre [cit. quadro CLIII], apresenta valores diferentes para as exportações para o Brasil : 1890 contos.

c) Idem para este ano : 777 contos.

d) Segundo o mesmo autor o valor das exportações deste ano para o estrangeiro foi de 4587 contos. Ob. cit., quadro XVI.

e) Valentim Alexandre [cit. quadro CLIII], dá um valor superior para as exportações para o Brasil : 1172 contos, que nos parece exagerado tendo em conta as receitas das exportações de vinho que nestes anos representavam em mais de 75% das exportações de mantimentos.

f) O valor das exportações deste ano para o Brasil apresentado por Valentim Alexandre [ibidem] é de 1352 contos.

Fontes : BGC de 1796 a 1831; Valentim Alexandre, Os Sentidos do Império. Questão Nacional e Questão Colonial na Crise do Antigo Regime Português, Anexo: Quadros Estatísticos, Lisboa, 1988 (polc).

5.15. - Importações inglesas de vinhos portugueses, espanhóis e franceses entre 1750 e 1865

média anual
(em milhões de galões)

| | vinhos portugueses | vinhos espanhóis | vinhos franceses |
|---------|--------------------|------------------|------------------|
| 1750/54 | 2,1 | 0,91 | 0,1 |
| 1755/59 | 2,2 | 0,78 | 0,09 |
| 1760/64 | 2,5 | 0,74 | 0,08 |
| 1765/69 | 2,8 | 0,83 | 0,1 |
| 1770/74 | 2,5 | 0,77 | 0,1 |
| 1775/79 | 2,5 | 0,7 | 0,1 |
| 1780/84 | 2,4 | 0,44 | 0,08 |
| 1785/89 | 3,6 | 0,9 | 0,59 |
| 1790/94 | 5,2 | 1,3 | 0,56 |
| 1795/99 | 5 | 1,2 | 0,44 |
| 1800/04 | 5,5 | 1,6 | 0,41 |
| 1805/09 | 5,2 | 2,3 | 1,5 |
| 1810/14 | 3,6 | 1,6 | 0,89 |
| 1815/19 | 3 | 1,1 | 0,36 |
| 1820/24 | 2,7 | 1,3 | 0,27 |
| 1825/29 | 3,5 | 2,6 | 0,64 |
| 1830/34 | 2,7 | 2,8 | 0,33 |
| 1835/39 | 3,4 | 3,2 | 0,53 |
| 1840/44 | 2,7 | 3,1 | 0,55 |
| 1845/49 | 2,8 | 3,2 | 0,54 |
| 1850/54 | 3,7 | 3,8 | 0,75 |
| 1855/59 | 2,5 | 3,7 | 0,73 |
| 1860/64 | 3 | 5,9 | 2,3 |

Fonte : Accounts and Pappers, XXXIV-LXXXV

Gráficos IV

Crescimento das exportações de vinho, aguardente e vinagre entre 1775 e 1864

Gráfico IV/1

Crescimento das exportações de vinho
média anual das quantidades e das receitas

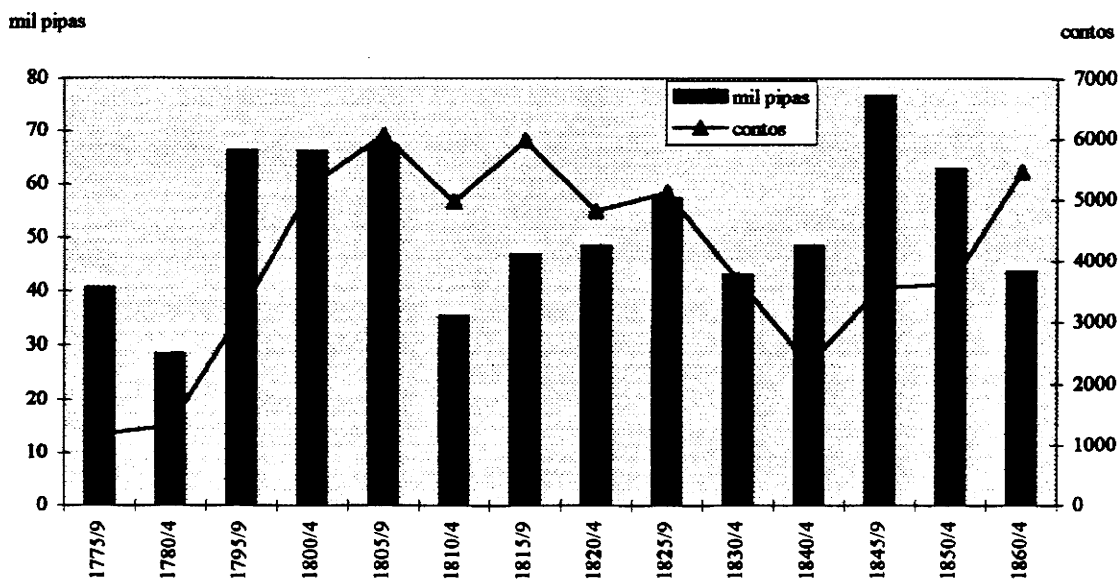


Gráfico IV/2

Crescimento das exportações de aguardente
média anual das quantidades exportadas e das receitas

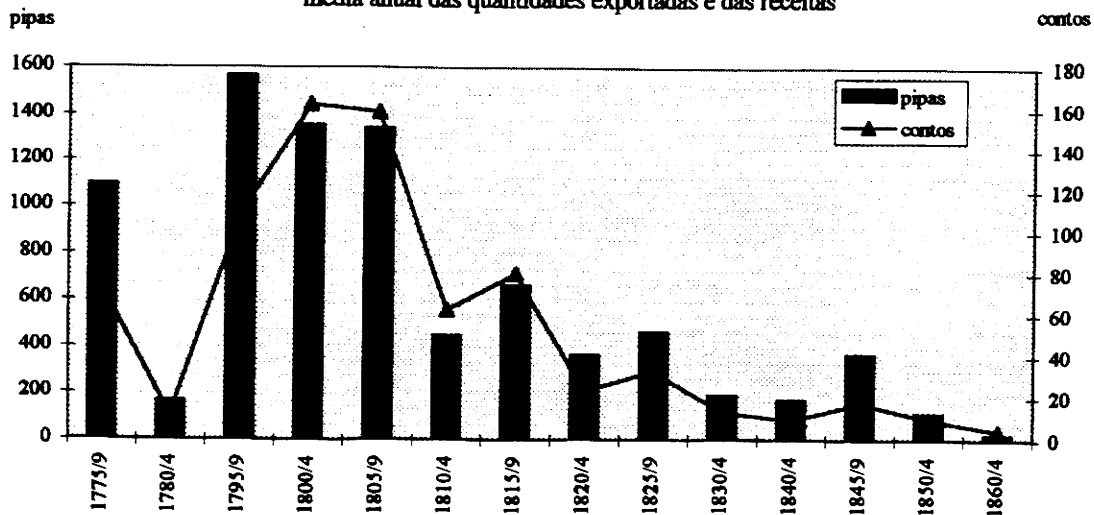
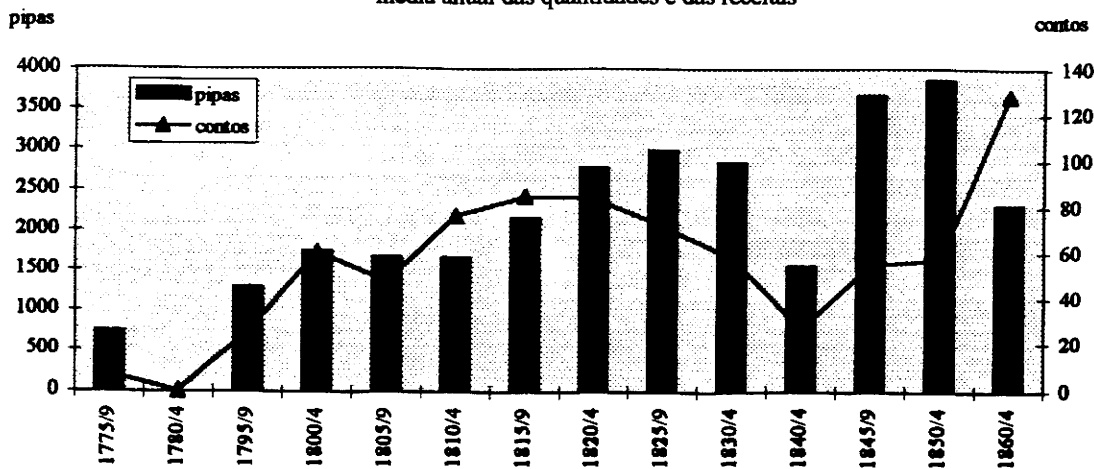


Gráfico IV/3

Crescimento das exportações de vinagre
média anual das quantidades e das receitas



Gráficos V

Preço médio à exportação do vinho, aguardente e vinagre entre 1776 e 1864

Gráfico V/1

Preço médio à exportação dos vinhos portugueses

mil réis/pipa

mil réis

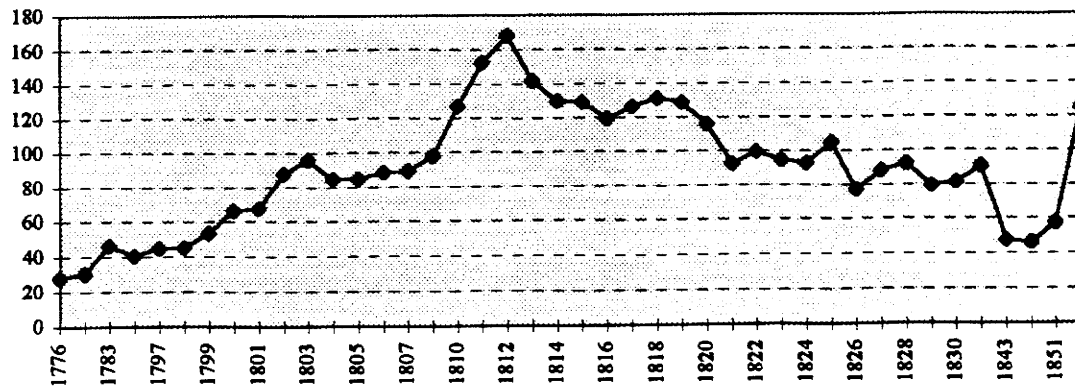


Gráfico V/2

Preço médio à exportação das aguardentes portuguesas

mil réis/pipa

mil réis

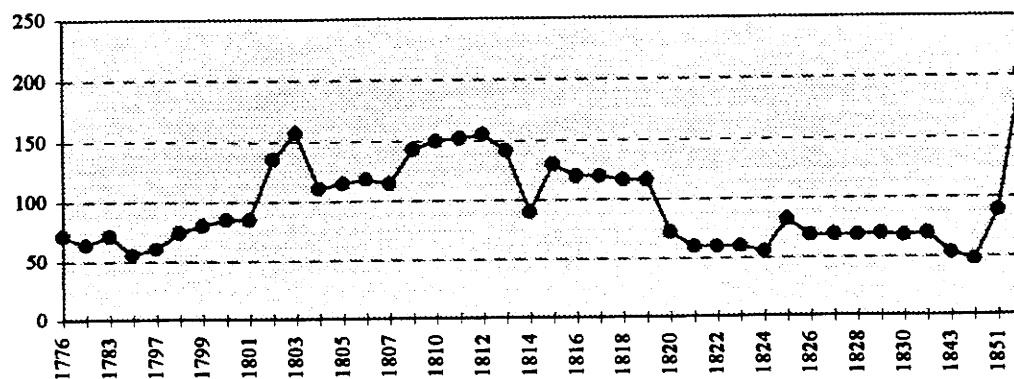
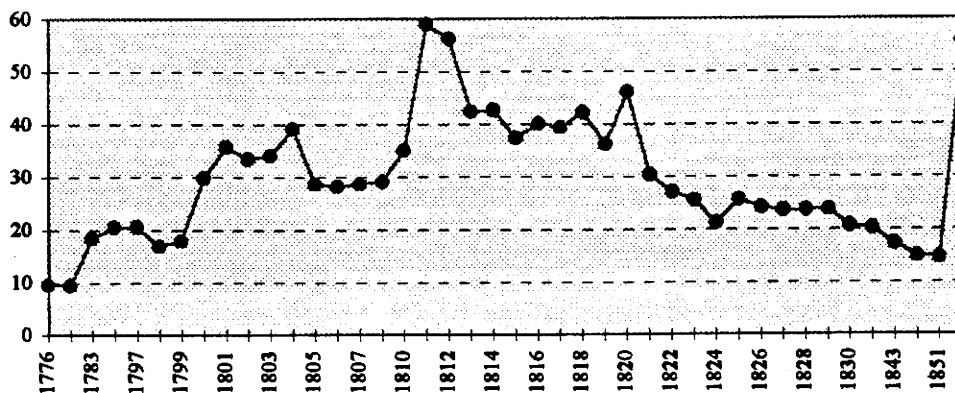


Gráfico V/3

Preço médio à exportação dos vinagres portugueses

mil réis/pipa

mil réis



Gráficos VI

Quota dos principais mercados dos vinhos, aguardentes e vinagres portugueses (1775/79 - 1860/64)

Gráfico VI/1

Quota dos mercados dos vinhos portugueses

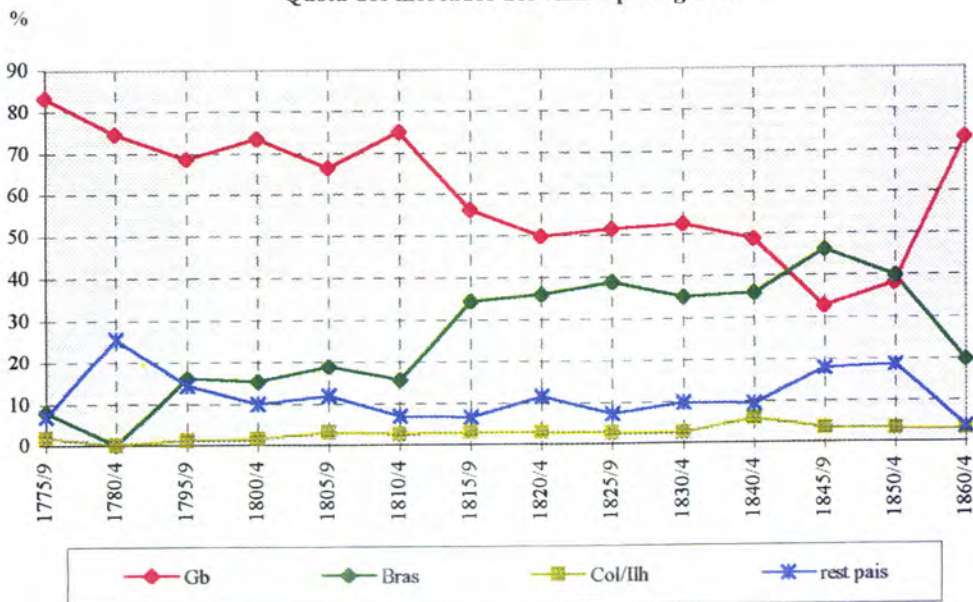


Gráfico VI/2

Quota dos mercados das aguardentes portuguesas

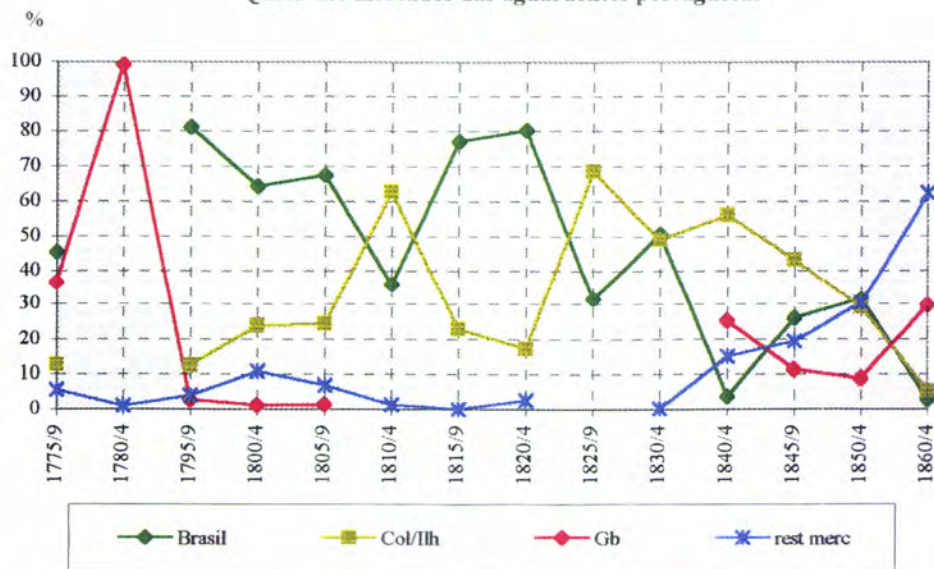
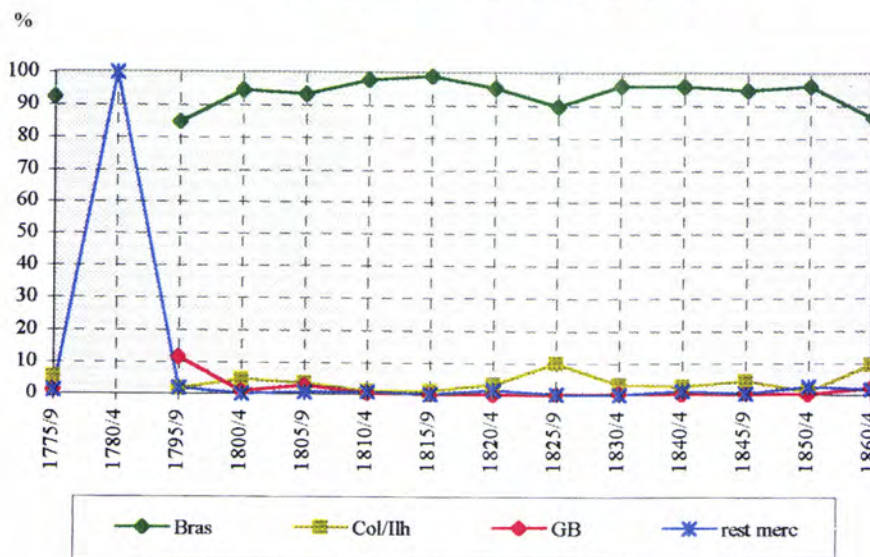


Gráfico VI/3

Quota dos mercados dos vinagres portugueses



Gráficos VII

Vinho, aguardente e vinagre exportado pelos diferentes portos do continente entre 1776 e 1831

Gráfico VII/1

Vinho exportado pelos diferentes portos do continente entre 1776 e 1831

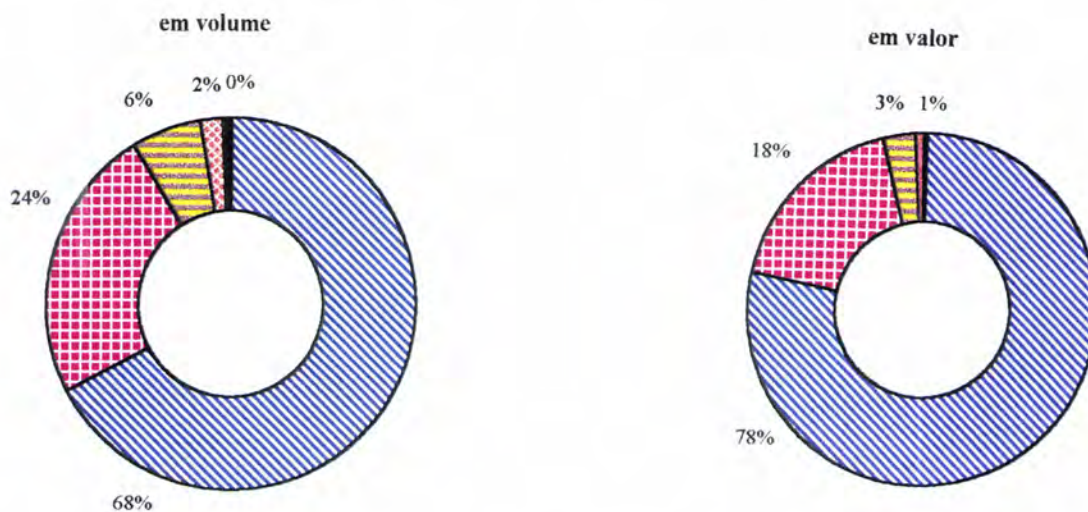


Gráfico VII/2

Aguardente exportada pelos diferentes portos do continente entre 1776 e 1831





Gráfico VII/3

Vinagre exportado pelos diferentes portos do continente entre 1776 e 1831



| | | | | |
|-------|---------|------------------|----------|----------------------|
| Porto | Lx | Fig ^a | Pt secos | Aveiro |
| Viana | Setúbal | Caminha | Algarve | V ^a Conde |

Gráficos VIII

Preço médio do vinho, aguardente e vinagre exportado pelos diferentes portos do continente entre 1776 e 1831

Gráfico VIII/1

Preço médio do vinho exportado pelos diferentes portos do continente entre 1776 e 1831

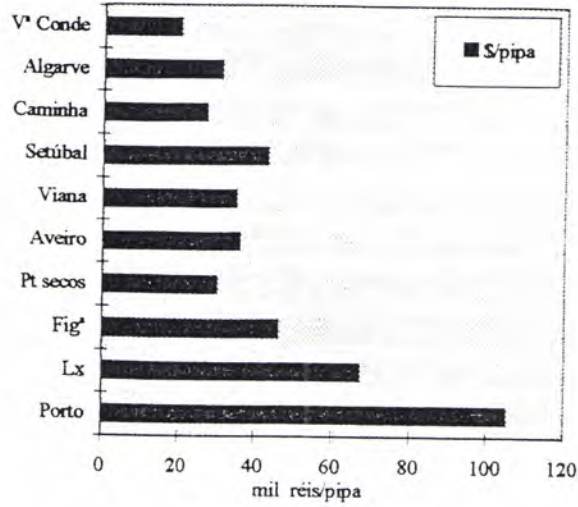


Gráfico VIII/2

Preço médio da aguardente exportada pelos diferentes portos do continente entre 1776 e 1831


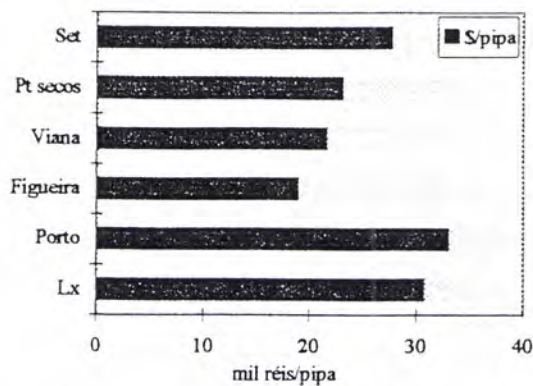


Gráfico VIII/3

Preço médio do vinagre exportado pelos diferentes portos do continente entre 1776 e 1831



Gráficos IX

Principais destinos do vinho exportado pelos portos de Lisboa, Porto e Figueira (1776/7 - 1830/31)

Gráfico IX/1

Principais destinos do vinho exportado pela barra do Douro

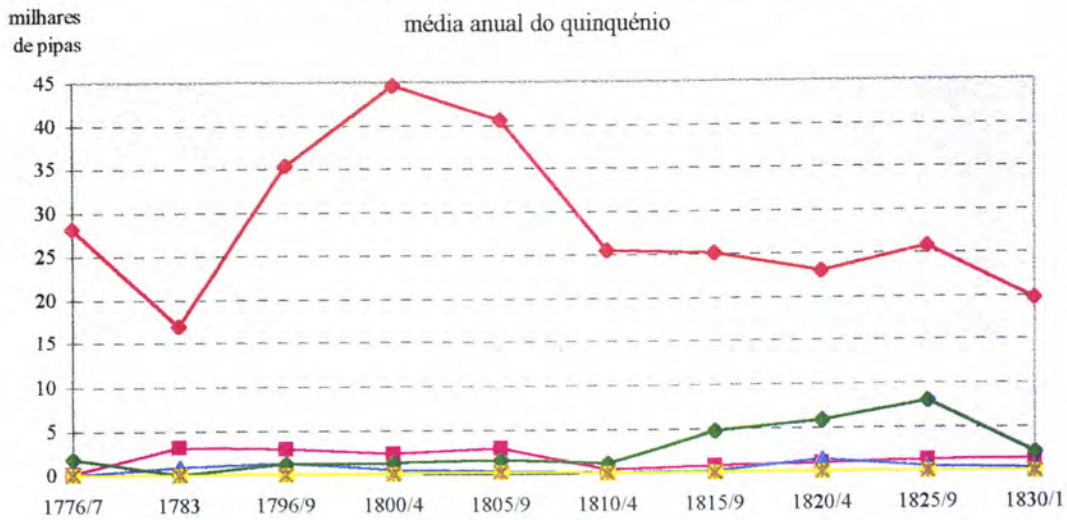


Gráfico IX/2

Principais destinos do vinho exportado pelo porto de Lisboa

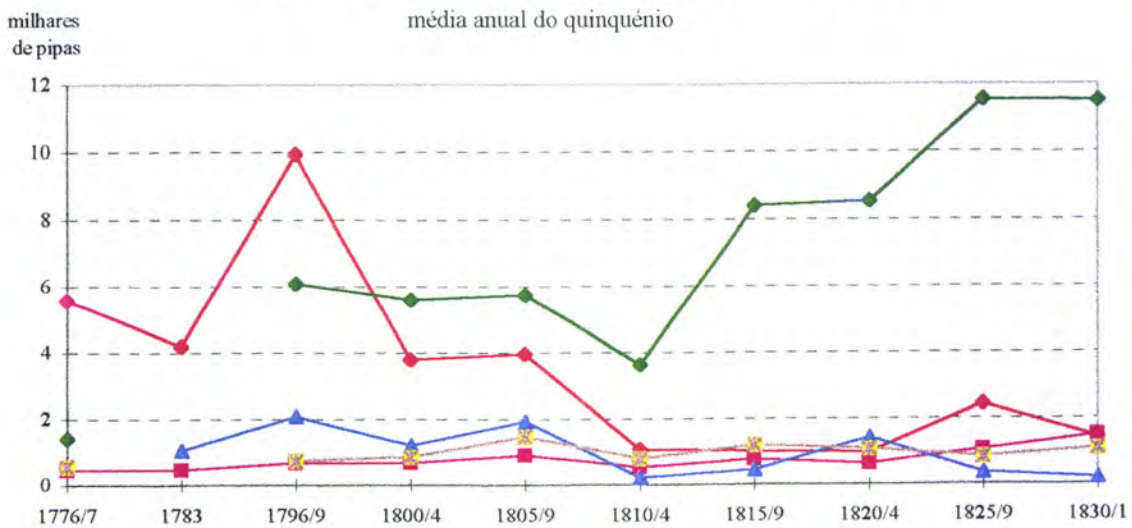
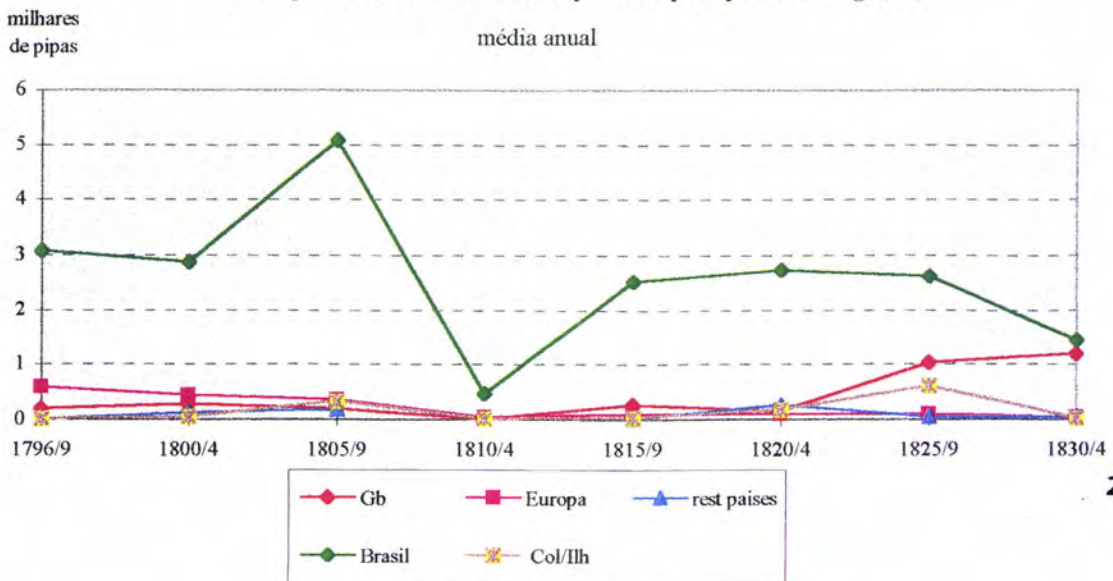


Gráfico IX/3

Principais destinos do vinho exportado pelo porto da Figueira



Gráficos X

Receitas do vinho exportado pelos portos de Lisboa, Porto e Figueira (1776/7 - 1830/31)

Gráfico X/1

Receitas do vinho exportado pela barra do Douro

em valores percentuais

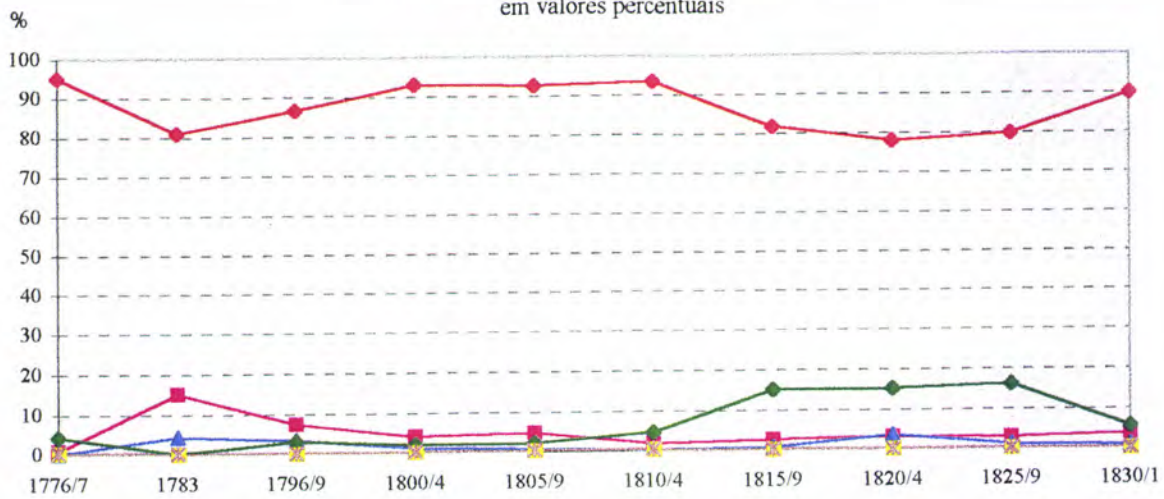


Gráfico X/2

Receitas do vinho exportado pelo porto de Lisboa

em valores percentuais

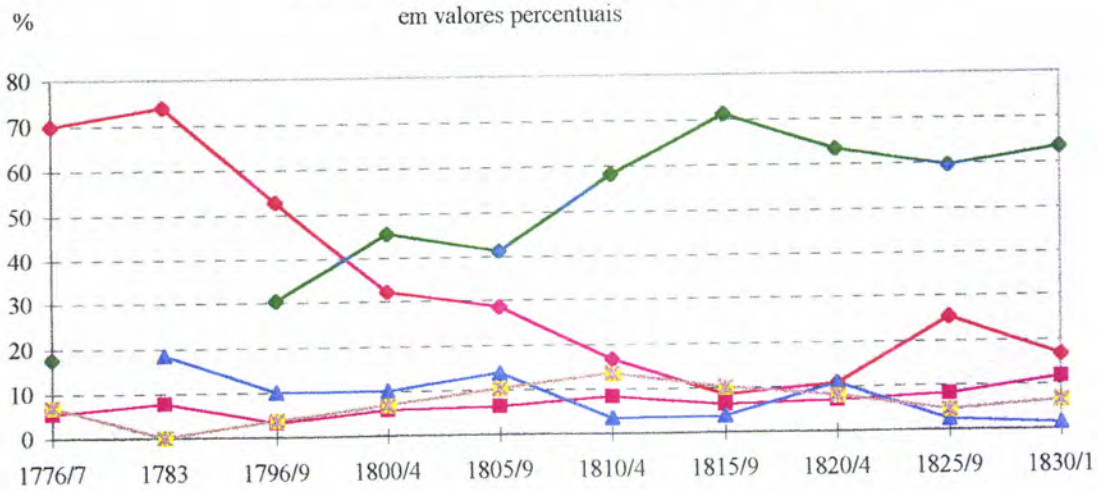
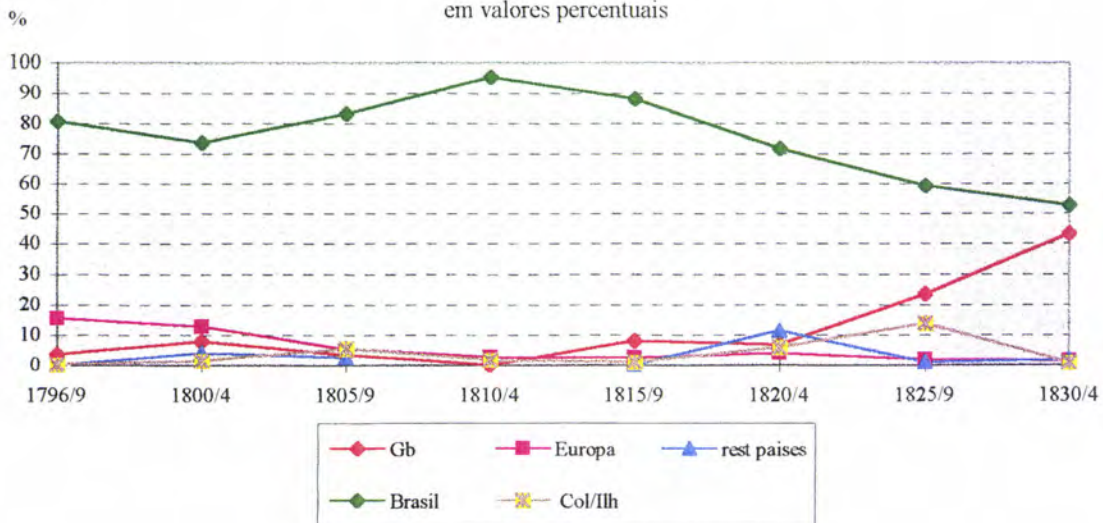


Gráfico X/3

Receitas do vinho exportado pelo porto da Figueira

em valores percentuais



Gráficos XI

Exportações de vinho pelos portos do Continente entre 1776 e 1831

Gráfico XI/1
Vinho exportado pela barra do Douro

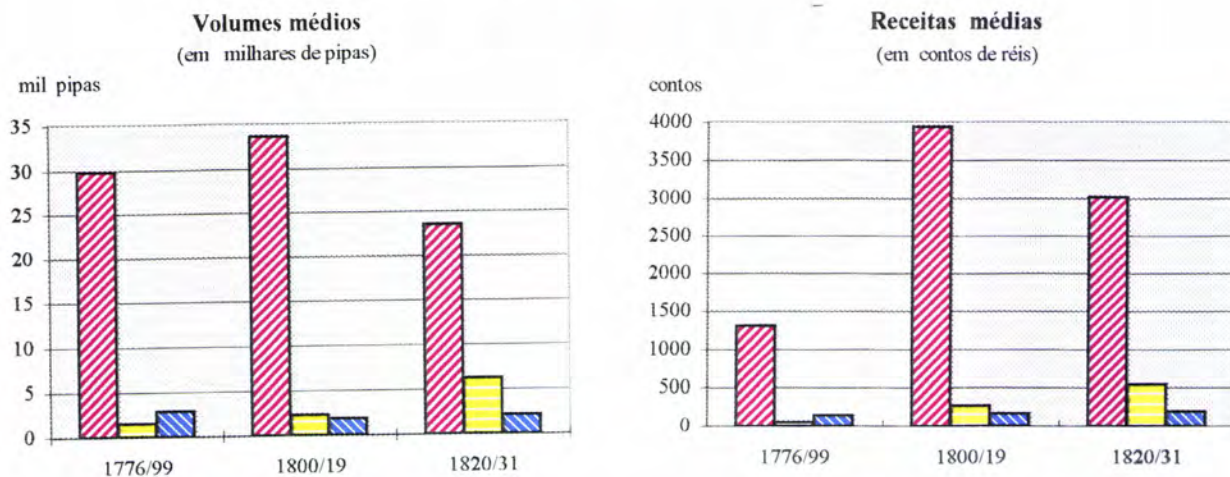


Gráfico XI/2
Vinho exportado pelo porto de Lisboa

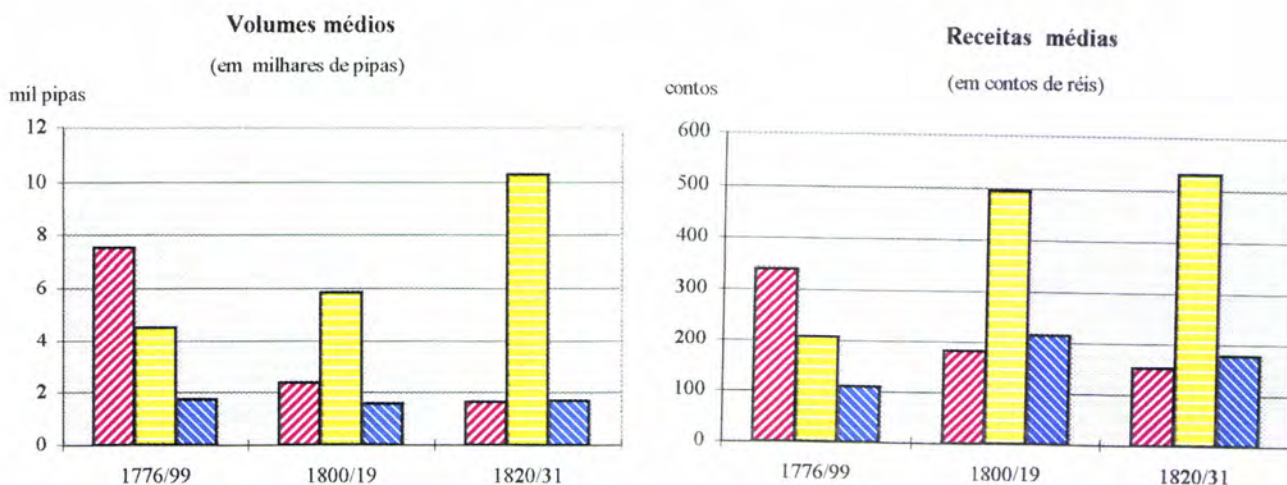
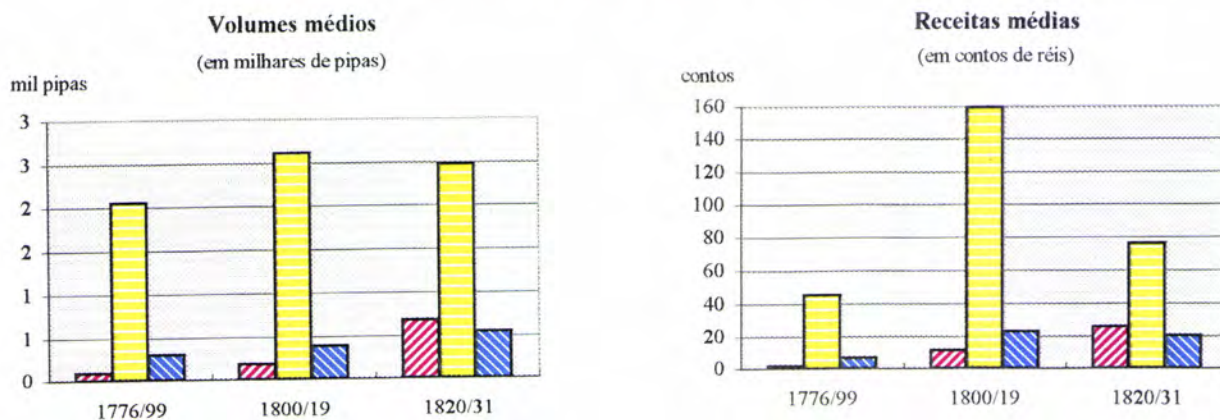


Gráfico XI/3
Vinho exportado pelo porto da Figueira



GB
 Bras
 rest pais

Gráfico XI/4
Vinho exportado pelos Portos Secos
Volumes e Receitas médias
 (em milhares de pipas e contos de réis)

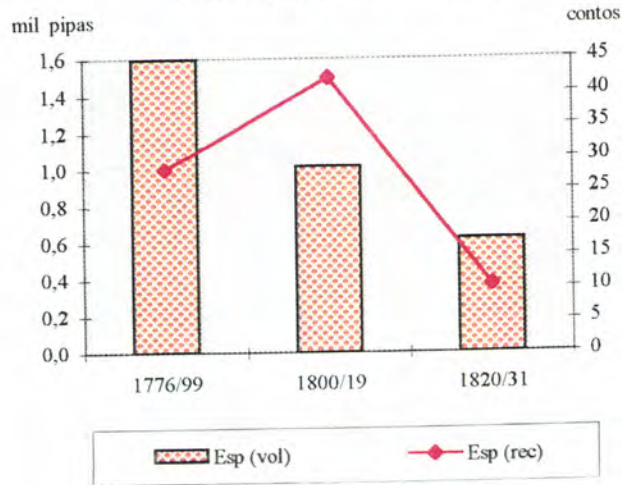


Gráfico XI/5
Vinho exportado pelo porto de Aveiro

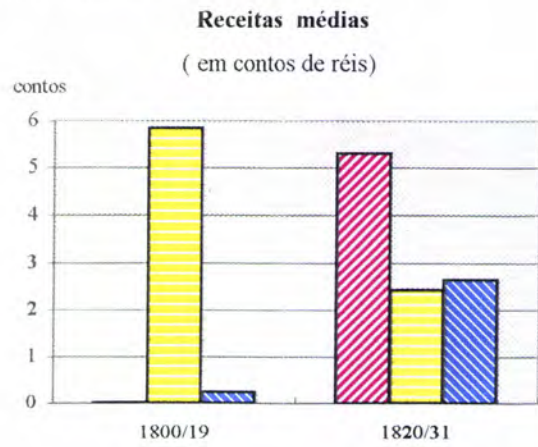
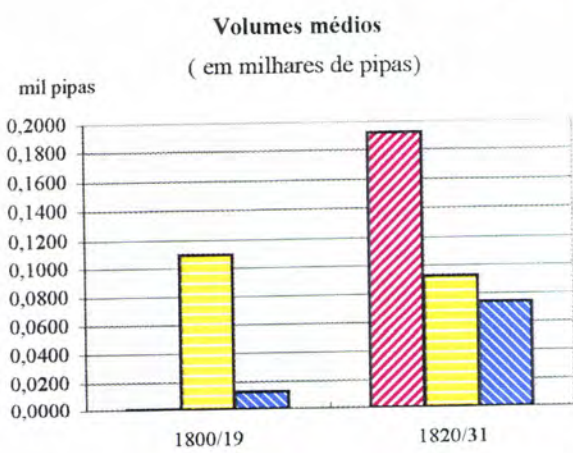
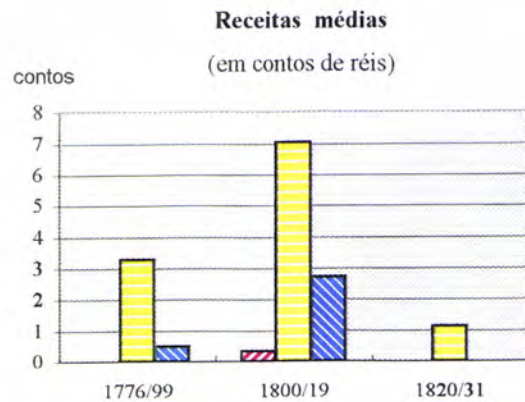
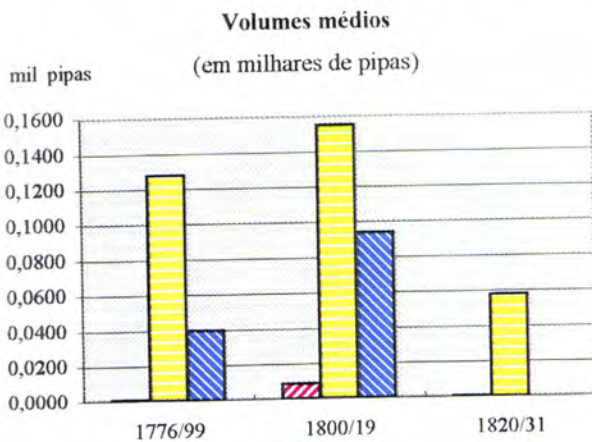


Gráfico XI/6
Vinho exportado pelo porto de Viana



GB
 Bras
 rest pais

Vinho exportado pelo porto de Setúbal

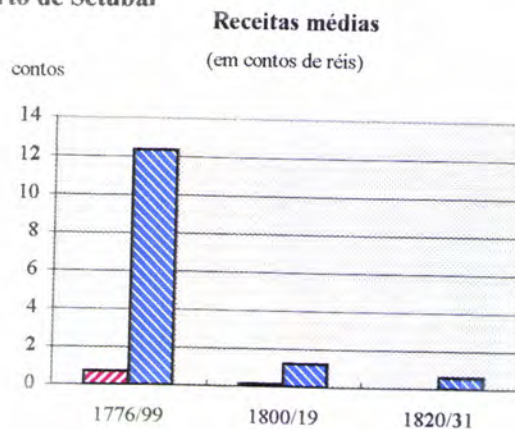
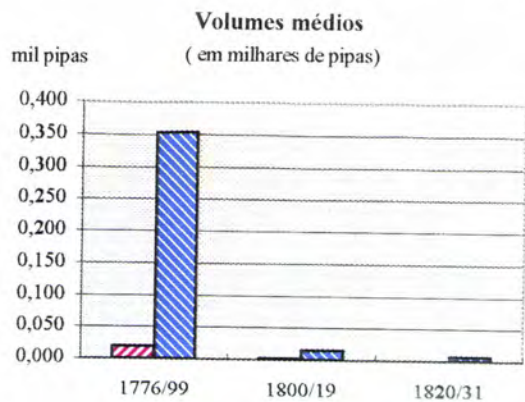


Gráfico XI/8

Vinho exportado pelo porto de Caminha

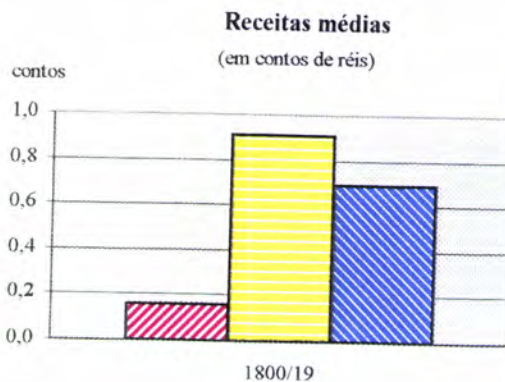
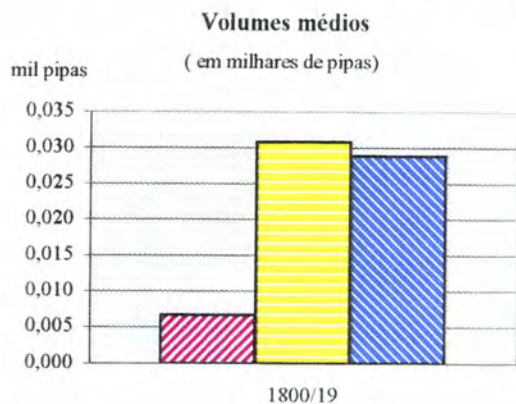


Gráfico XI/9

Vinho exportado pelos portos do Algarve

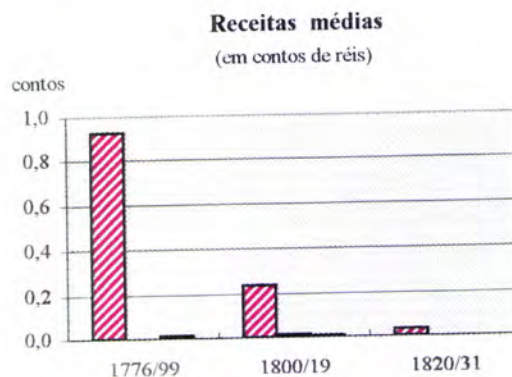
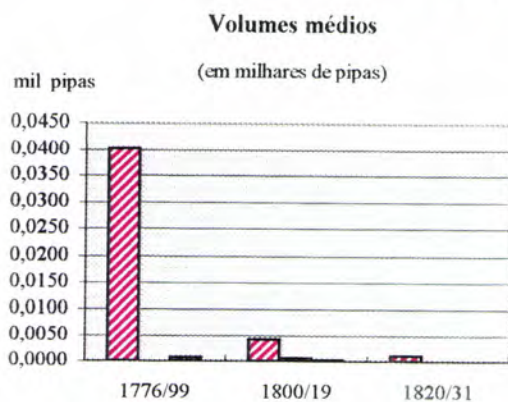
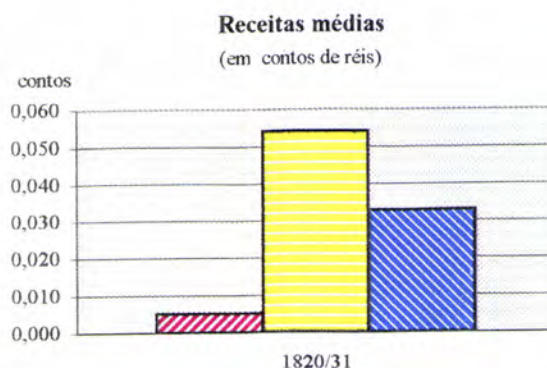
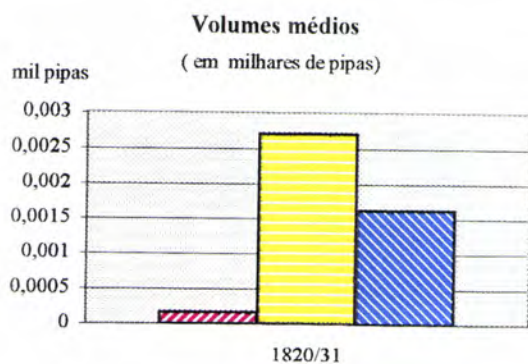


Gráfico XI/10

Vinho exportado pelo porto de Vila do Conde



Gráficos XII

Exportações de aguardente pelos portos do Continente entre 1776 e 1831

Gráfico XII/1

Aguardente exportada pelo porto de Lisboa




Gráfico XII/2

Exportações de aguardente pelo porto da Figueira

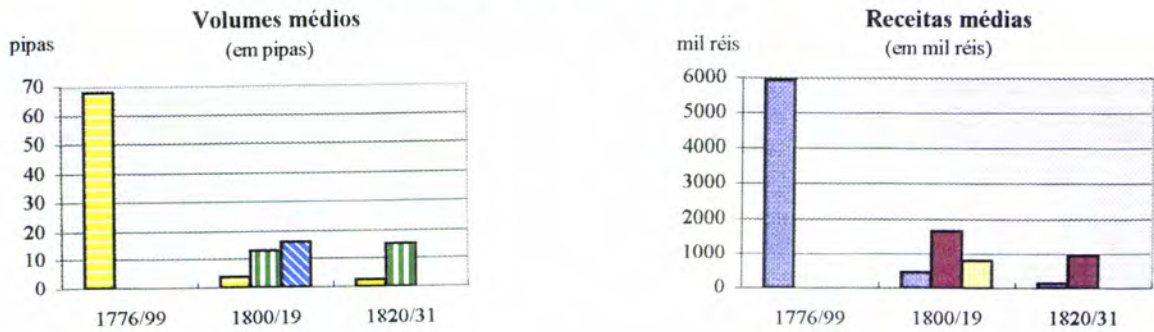
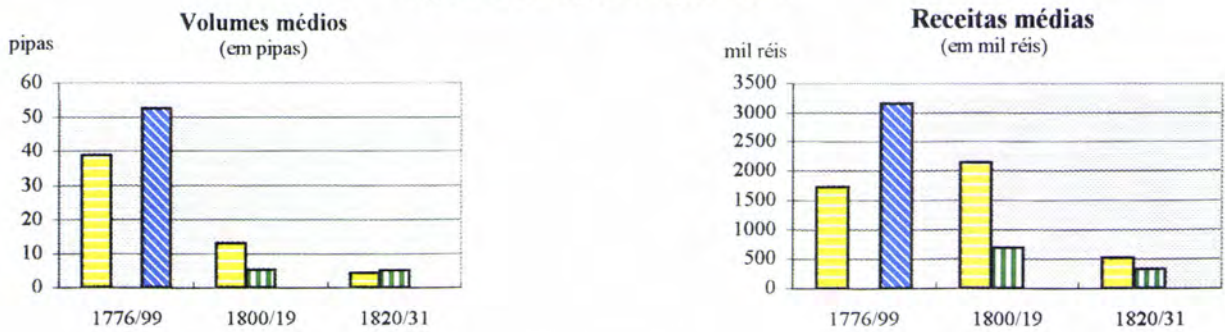


Gráfico XII/3

Aguardente exportada pelo Porto



■ Bras ■ Col/Ilh ■ rest pais

Gráfico XII/4
Aguardente exportada pelos Portos Secos

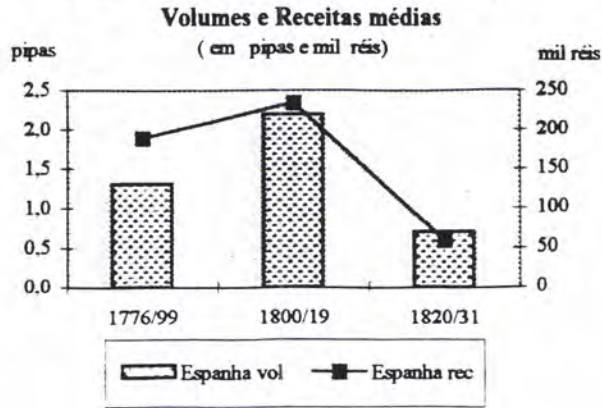


Gráfico XII/5
Aguardente exportada pelo porto de Setúbal

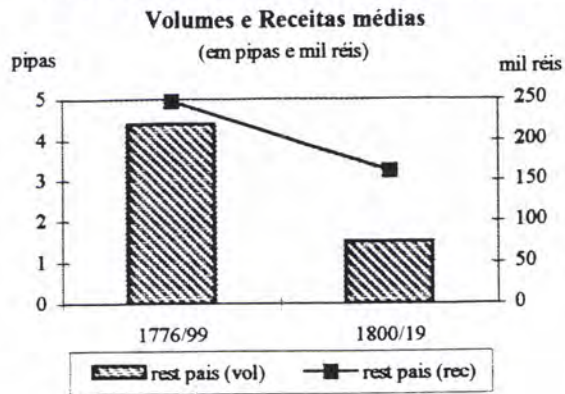


Gráfico XII/6
Aguardente exportada pelo porto de Viana

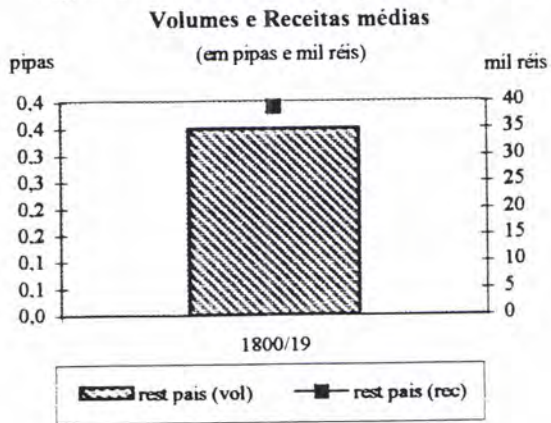
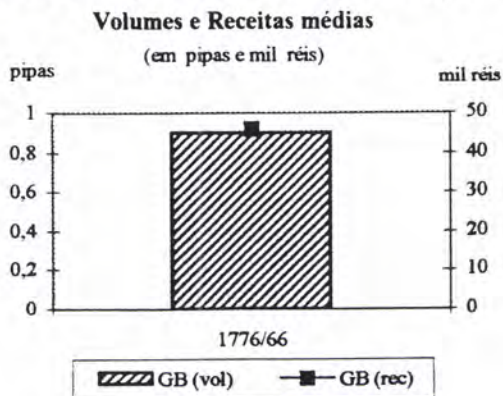


Gráfico XII/7
Aguardente exportada pelos portos do Algarve



Gráficos XIII

Exportações de vinagre pelos portos do continente entre 1776 e 1831

Gráfico XIII/1

Vinagre exportado pelo porto de Lisboa

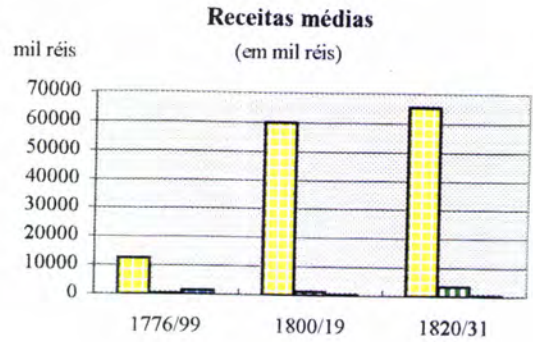
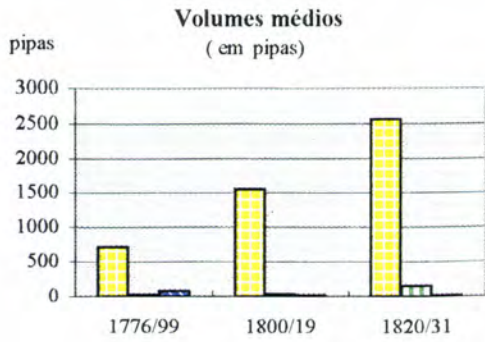


Gráfico XIII/2

Vinagre exportado pelo Porto

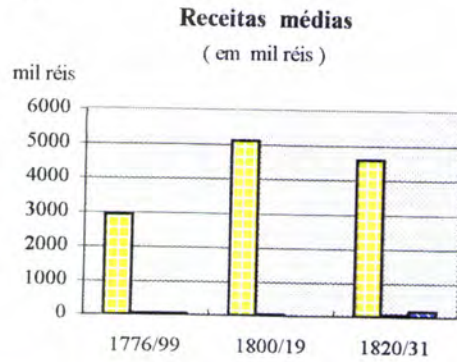
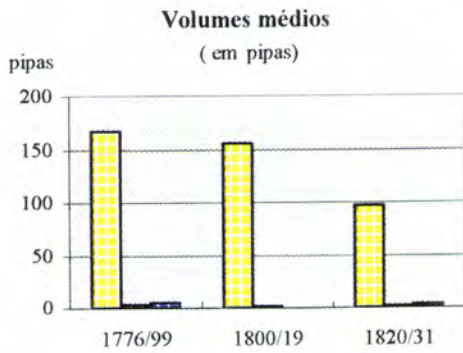


Gráfico XIII/3

Vinagre exportado pelo porto da Figueira

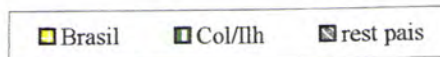
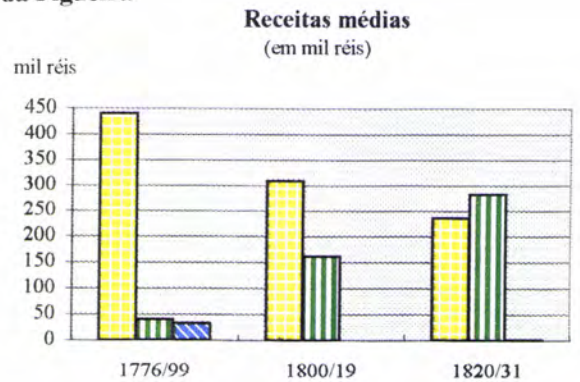
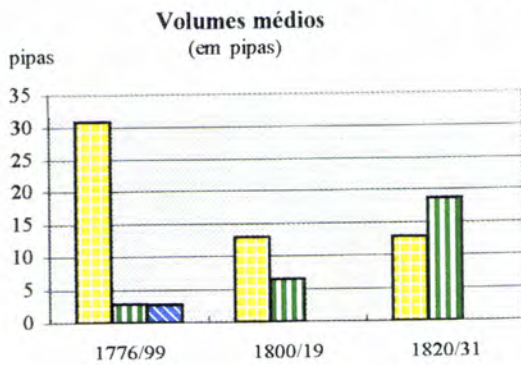


Gráfico XIII/4

Vinagre exportado pelo porto de Viana

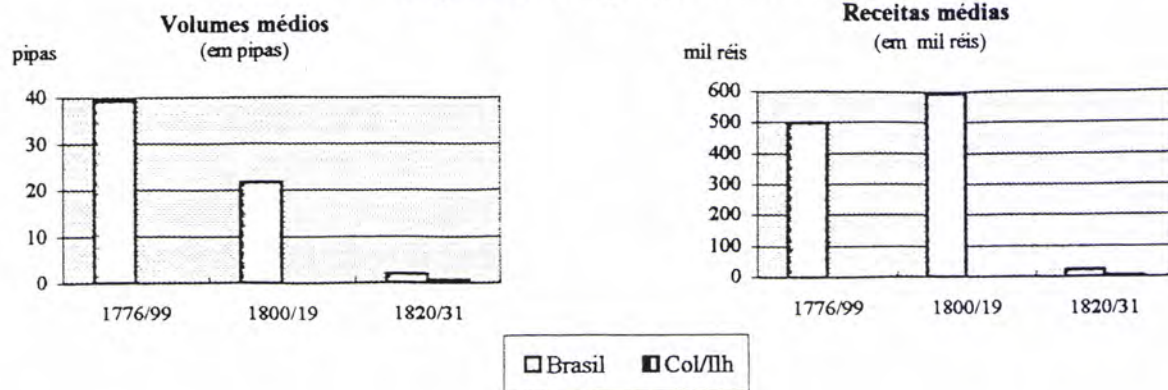


Gráfico XIII/5

Vinagre exportado pelos Portos Secos

Volumes e Receitas médias

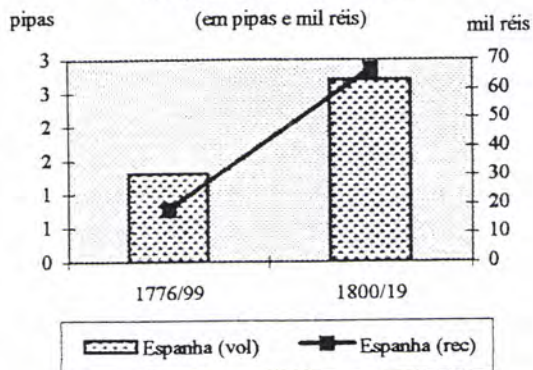
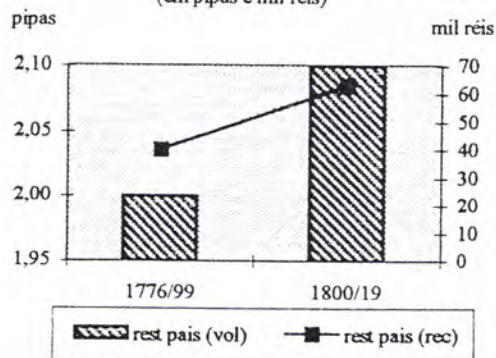


Gráfico XIII/6

Vinagre exportado pelo porto de Setúbal

Volumes e Receitas médias

(em pipas e mil réis)



Gráficos XIV

Principais destinos dos Vinhos, Aguardentes e Vinagres exportados pelos portos do Continente entre 1776 e 1831

Gráfico XIV/1.1

Principais destinos do vinho exportado pela barra do Douro
(em valores percentuais)

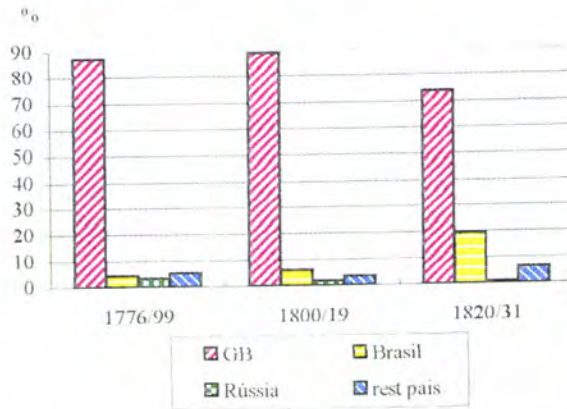


Gráfico XIV/1.2.

Principais destinos da aguardente exportada pela barra do Douro
(em valores percentuais)

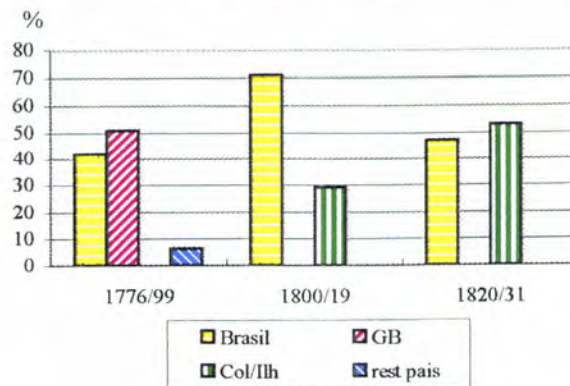


Gráfico XIV/1.3.

Principais destinos do vinagre exportado pela barra do Douro
(em valores percentuais)

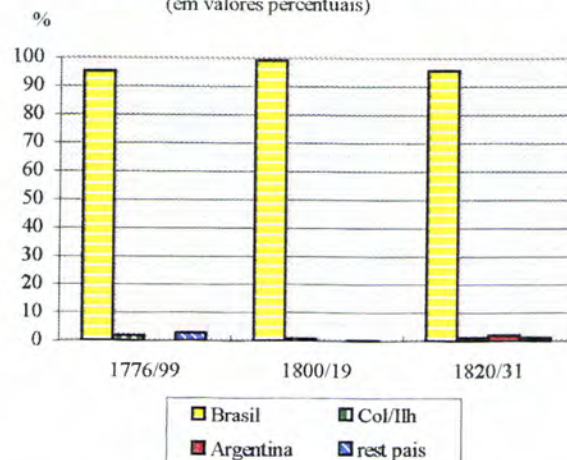


Gráfico XIV/2.1.

Principais destinos do vinho exportado pelo porto de Lisboa
(em valores percentuais)

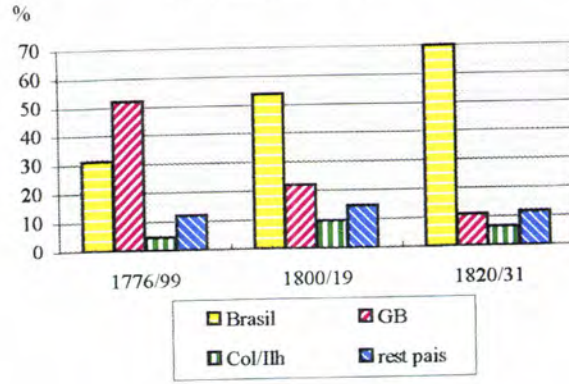


Gráfico XIV/2.2.

Principais destinos da aguardente exportada pelo porto de Lisboa
(em valores percentuais)

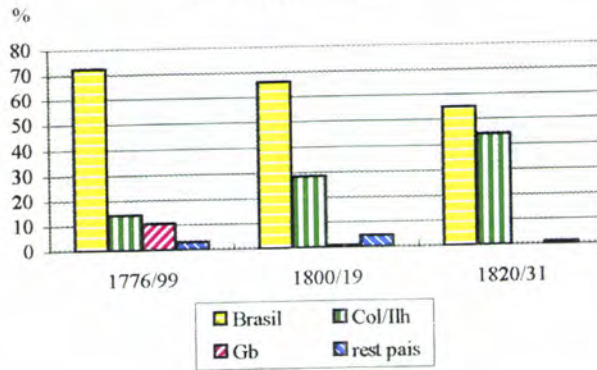


Gráfico XIV/2.3.

Principais destinos do vinagre exportado pelo porto de Lisboa
(em valores percentuais)



Gráfico XIV/3.1.

Principais destinos do vinho exportado pelo porto da Figueira
(em valores percentuais)

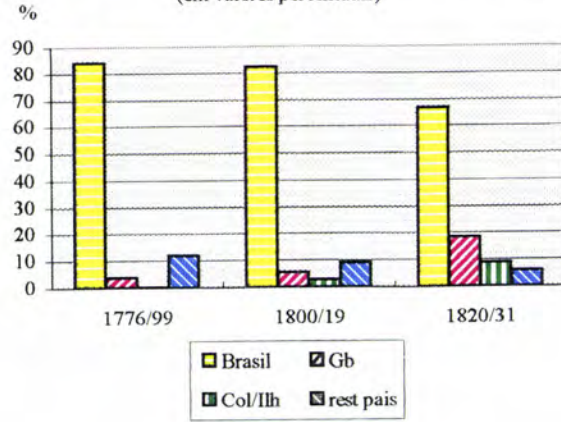


Gráfico XIV/3.2.

Principais destinos da aguardente exportada pelo porto da Figueira
(em valores percentuais)

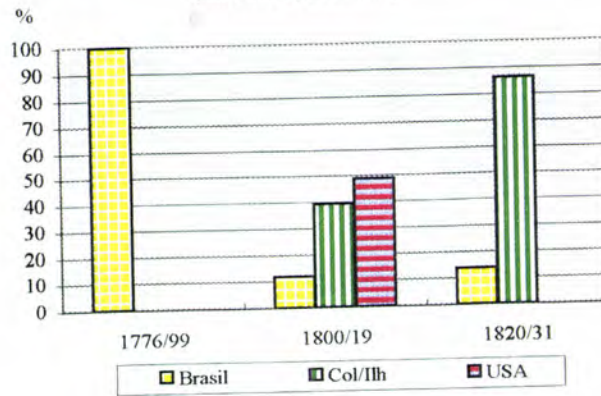


Gráfico XIV/3.3.

Principais destinos dos vinagres exportados pelo porto da Figueira
(em valores percentuais)

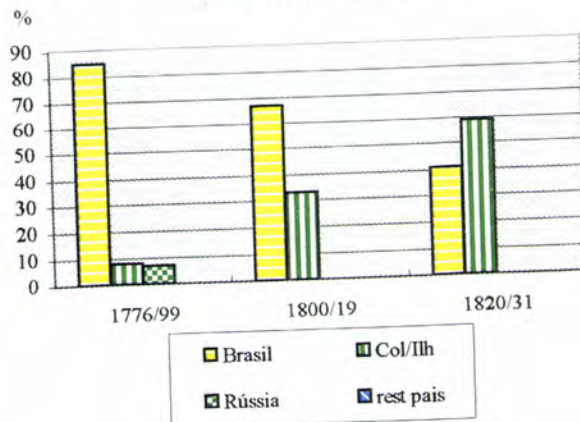


Gráfico XIV/4.1.

Principais destinos do vinho exportado pelos portos secos
(em valores percentuais)

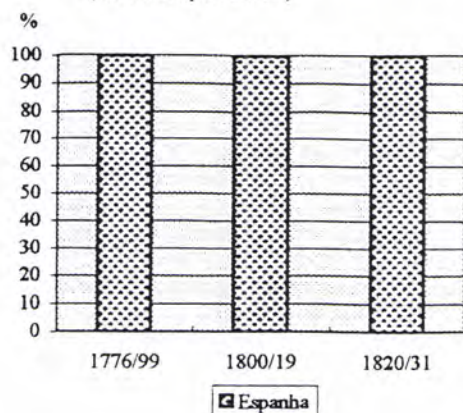


Gráfico XIV/4.2.

Principais destinos da aguardente exportada pelos Portos Secos
(em valores percentuais)

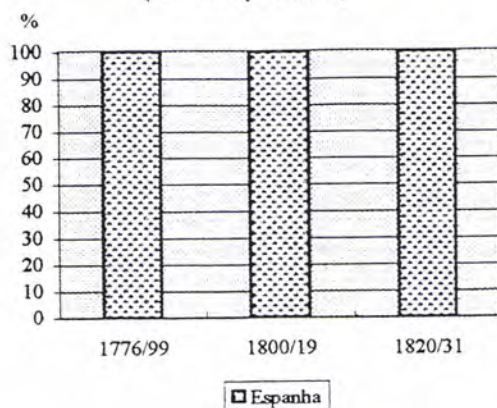


Gráfico XIV/4.3.

Principais destinos do vinagre exportado pelos Portos Secos
(em valores percentuais)

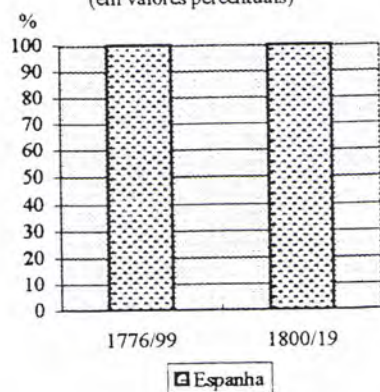


Gráfico XIV/5

Principais destinos do vinho exportado pelo porto de Aveiro

(em valores percentuais)

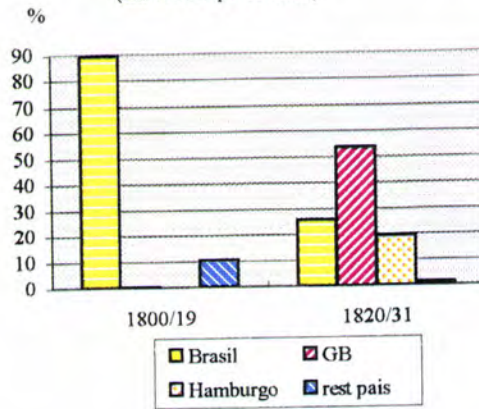


Gráfico XIV/6.1

Principais destinos do vinho exportado pelo porto de Viana

(em valores percentuais)

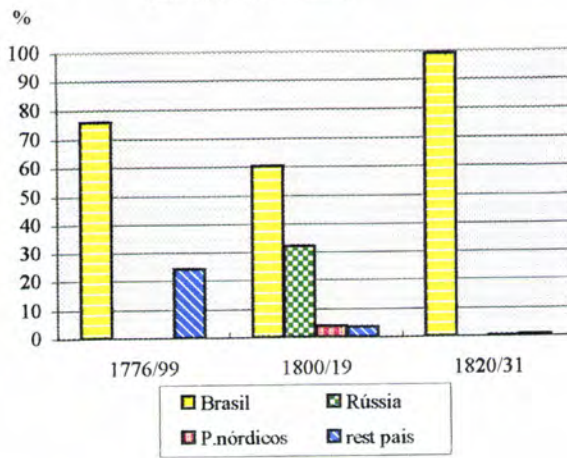


Gráfico XIV/6.2.

Principais destinos da aguardente exportada pelo porto de Viana

(em valores percentuais)

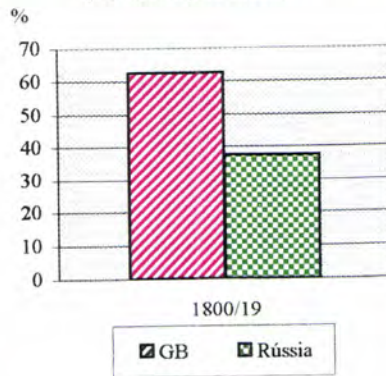


Gráfico XIV/6.3.

Principais destinos do vinagre exportado pelo porto de Viana

(em valores percentuais)

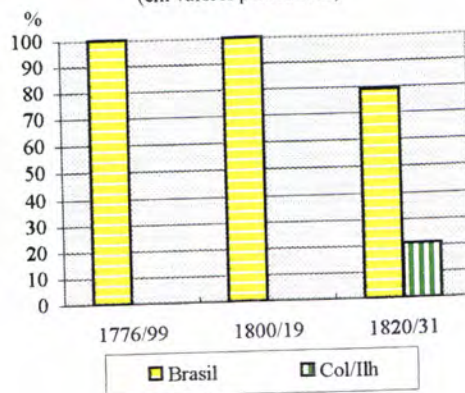


Gráfico XIV/7.1

Principais destinos do vinho exportados pelo porto de Setúbal

(em valores percentuais)

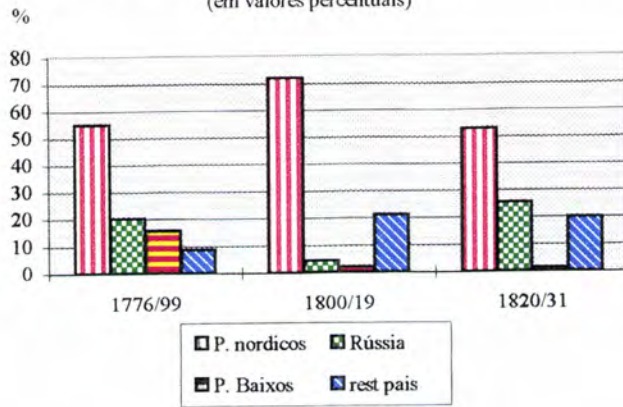


Gráfico XIV/7.2.

Principais destinos da aguardente exportada pelo porto de Setúbal

(em valores percentuais)

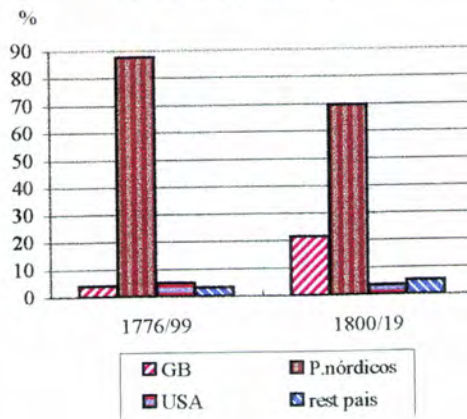


Gráfico XIV/7.3.

Principais destinos do vinagre exportado pelo porto de Setúbal

(em valores percentuais)

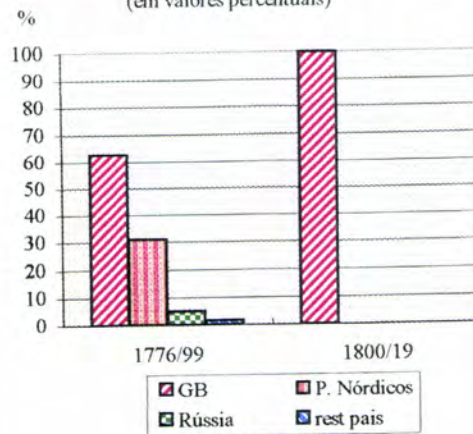


Gráfico XIV/8

Principais destinos do vinho exportado pelo porto de Caminha
(em valores percentuais)

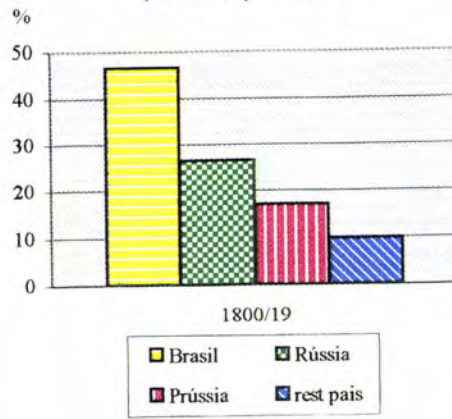


Gráfico XIV/9.1.

Principais destinos do vinho exportado pelos portos do Algarve
(em valores percentuais)

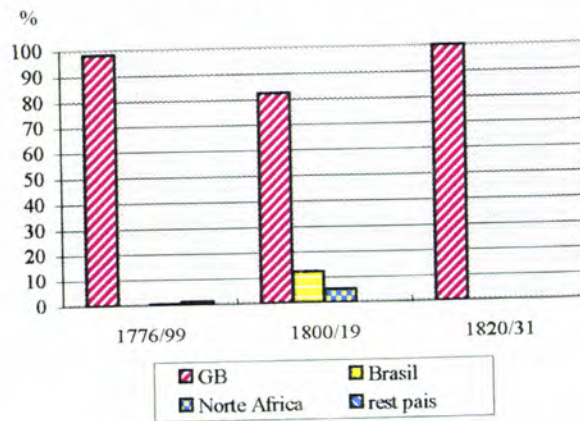


Gráfico XIV/9.2.

Principais destinos da aguardente exportada pelos portos do Algarve
(em valores percentuais)




Gráfico XIV/10

Principais destinos do vinho exportado por Vila do Conde
(em valores percentuais)

