








Tipologias

- 1 Percurso pedonal
- 2 Zona de estadia

Pavimentos

-  Zonas Relvadas
-  Calçada
-  Pavê de Betão - cor amêndoa
-  Percurso pedonal - lajes de granito 0.40 x 0.40 x 0.05

Vegetação

-  Vegetação existente
-  Vegetação proposta
-  Manchas arbustivas

Mob. Urbano

-  Bancos

Junta de Freguesia de Alvalade

FREGUESIA ALVALADE	LOCAL Rua Fernando Pessoa	DATA Set 2015	DESENHO Pb01
Projeto de Intervenção no Espaço Público - Planta de Apresentação			ESCALA 1/500

Chefe de Divisão: Técnico:	Susana Paulo, eng ^a do Território Francisco Maia, arq ^o paisagista	VERSÃO :: DATA / AUTORES
ANEXO 10		