

CARLOS ALBERTO MARTINS DE OLIVEIRA

**ATITUDES E COMPORTAMENTOS RELIGIOSOS DOS PORTUGUESES
NA ACTUALIDADE**

ANEXO II

**Dissertação de doutoramento
em Sociologia (Sociologia da Religião)**

**UNIVERSIDADE DE ÉVORA
Departamento de Sociologia**

1995

**ATITUDES E COMPORTAMENTOS RELIGIOSOS DOS PORTUGUESES
NA ACTUALIDADE**

ANEXO II

**Dissertação de doutoramento
em Sociologia (Sociologia da Religião)**



78044

ANEXO II

ANÁLISE DE DADOS

**Notas e Resultados de Base da
Análise de Correspondências
Múltiplas e da Classificação
Automática**

Neste anexo, que designamos por **Análise de Dados - Notas e Resultados de Base da Análise de Correspondências Múltiplas e da Classificação Automática**, expomos, em primeiro lugar, numa nota sintética, a teoria da análise de dados. Depois, como o próprio subtítulo refere, os resultados de base da análise de correspondências múltiplas e da classificação que fizemos na II Parte do estudo.

ÍNDICE GERAL DO ANEXO II

NOTAS SOBRE A ANÁLISE DE DADOS*	1
RESULTADOS DE BASE DA ANÁLISE DE CORRESPONDÊNCIAS MÚLTIPLAS E DA CLASSIFICAÇÃO AUTOMÁTICA**	31

* O índice das '*Notas sobre a análise de dados*' encontra-se na p. 30.

** A interpretação dos factores 5 a 10 do Cap. VII - *A Religião dos portugueses* encontra-se nas p. 64-92.

*** Os índices dos quadros e dos gráficos encontra-se, no fim deste anexo, a partir da pág. 150.

NOTAS SOBRE A ANÁLISE DE DADOS

Estas notas, que escrevemos com base na bibliografia específica que indicamos no fim, tem por objectivo único fazer uma síntese rápida que permita aos não iniciados nestas técnicas, aceder com mais facilidade à linguagem técnica usada na II Parte do nosso estudo.

1. Generalidades

O objectivo da análise de dados¹ é descobrir a estrutura de um conjunto de variáveis, através de observações, sem fazer uso de hipóteses prévias, no sentido formal do termo. Essa estrutura ou estruturas está latente e não é observável à vista desarmada. Daí utilizarem-se métodos e tratamentos específicos para gerar, analisar e sintetizar os dados. As análises e sínteses são, progressivamente, orientadas para os objectivos a atingir. Mas, antes de qualquer estudo, é preciso ver as características dos conjuntos de dados.

Os dados são um conjunto organizado de informação que têm em comum cobrir um domínio preciso. O conjunto de dados pode ser simples ou múltiplo (por exemplo, a observação de um fenómeno no tempo); quantitativo e qualitativo. Um dado pode conter elementos homogéneos ou heterogéneos. Pode distinguir-se também em dados a explicar e dados explicativos.

Para que os dados sejam analisados segundo os métodos da análise de dados devem ser: homogéneos, exaustivos (no sentido da representação do fenómeno) e comparáveis. Uma das etapas fundamentais consiste em extrair da massa informe um conjunto de quadros de dados, frequentemente recodificados, isto é, construídos a partir dos dados iniciais.

Analisar os dados é descrever o conteúdo da informação. Descrever o conteúdo é estudar separada ou globalmente todas as informações relativas a um dado tema para explicar e diagnosticar o seu estado relacionando os diferentes dados entre si. No tratamento,

1 Cf. Michel JAMBU, *Exploration Informatique et Statistique des Données*, Dunod, Paris, 1989, p. 15 e ss.

cujas etapas obedecem a uma lógica, utilizam-se métodos matemáticos e programas computadorizados. Sintetizar os dados consiste em reunir os elementos essenciais e os traços com maior significado ou os mais singulares.

A análise de dados faz parte do método estatístico por oposição ao método experimental. O experimental funda-se na observação ou modificação de uma variável relativamente às outras. O método estatístico apoia-se nos dados tais como foram registados. A análise de dados faz parte da estatística dedutiva, isto é, deduz dos factos sem modelos apriorísticos. Daí os seus princípios:

- extrair as estruturas a partir dos dados;
- tratar simultaneamente informações com um grande número de dimensões;
- conceber os sistemas de informação na perspectiva do tratamento automático;
- utilizar os recursos do computador e, particularmente, os recursos gráficos.

Segundo o critério dos objectivos, os métodos de análise de dados ou de estatística multidimensional podem classificar-se em descritivos, classificativos e explicativos.²

O objectivo da análise factorial é representar observações e variáveis num espaço euclidiano de pequena dimensão. As análises factoriais (análise em componentes principais, análise de correspondências simples e múltiplas) utilizam diversos modelos matemáticos e são aplicáveis a conjuntos de pequena e grande dimensão. O objectivo da análise tipológica ou de classificação é construir ou reconhecer classes de observações ou de variáveis. Métodos

2 Lebart, que os agrupa em duas classes, distingue entre métodos factoriais e de classificação. Nos métodos factoriais, os cálculos de ajustamento baseiam-se na álgebra linear e os seus resultados são representações gráficas em que os objectos a descrever são pontos sobre um eixo ou um plano. Os métodos de classificação, baseiam-se em formulações e cálculos algorítmicos e os seus resultados são classes ou famílias de classes em que se agrupam os objectos a descrever. (Cf. L. LEBART, A. MORINEAU, J.-P. FÉNELON, *Traitement des données statistiques - méthodes et programmes*, 2ª ed., Paris, Dunod, 1988, p. 273 e ss.). Esta classificação talvez não seja a melhor maneira de classificar os métodos, pois a análise (factorial) discriminante é o paradigma de um método que, sendo factorial tem também um objectivo claro de classificação (alocação ou classificação supervisada).

complementares podem ser utilizados em conjunto, dando cada um uma perspectiva diferente sobre os dados.

Dever-se-á começar por posicionar os objectos uns relativamente aos outros através de uma representação espacial contínua; depois, procurar-se-á agrupá-los e observar se existem constelações (de que o método factorial não se dá conta). Os diferentes métodos factoriais fornecem representações sintéticas de grandes conjuntos de dados. Os princípios que os inspiram são antigos; as técnicas diversificadas são recentes.

Os algoritmos de redução de dados são comparáveis a um aparelho de radiografia que fornece imagens de uma realidade inobservável, por exemplo, os ossos. Tal como para a radiografia há, por vezes, necessidade de ingerir produtos para tornar os órgãos sensíveis à radiografia, aqui também os dados necessitam de ser recodificados. Mas tal como nos resultados de uma radiografia, os de uma análise factorial pressupõem a experiência dos que os utilizam.

2. A análise factorial

Já dissémos que o objectivo da análise factorial é elaborar e representar geometricamente, num espaço euclidiano de pequena dimensão, as mais diversas informações registadas que, dada a sua complexidade, não podem ser sintetizadas. A finalidade fundamental da representação geométrica é dar uma imagem que permita ver rapidamente o conjunto dos elementos presentes, pondo em evidência os factos essenciais.

Na análise factorial não se observa apenas como variam duas variáveis, mas como varia, em simultâneo, um conjunto de variáveis, isto é, todas as variáveis de um tema ou subtema. Poderá, por exemplo, resumir-se o conjunto de regiões de um país considerando apenas o ou os factores comuns que serão os substitutos das variáveis em estudo. Cada região é identificada pelas suas coordenadas em cada factor. Suponhamos que se obtém um espaço de 7 dimensões. Pode acontecer que um plano factorial, isto é, gerado por dois factores, seja o que

representa melhor a nuvem de pontos-regiões originalmente representada num espaço de 7 dimensões.

Os diferentes tipos de análise factorial distinguem-se pela definição da nuvem de pontos inicial a que se associa uma métrica e a matriz de inércia da nuvem que tem propriedades diferentes segundo as métricas.

O princípio geral da técnica matemática da análise factorial é o de resumir o melhor possível um quadro de dados representado por uma matriz X de n linhas e p colunas. Resumir o melhor possível significa a possibilidade de reconstituir os (np) valores numéricos iniciais de X por um número de valores numéricos nitidamente inferior a np cuja reconstituição seja boa.

As principais técnicas de análise factorial dependem do quadro X de base e, conforme a particularidade dos dados desse quadro, assim se fará a escolha da técnica mais adequada.

Embora neste nosso estudo apenas utilizemos, de forma sistemática, a análise factorial de correspondências múltiplas, dado o nível de medição das variáveis utilizadas, não queremos deixar de apresentar algumas notas, ainda que menos desenvolvidas, sobre a análise factorial em componentes principais e a análise factorial de correspondências simples³.

2.1. Análise factorial em componentes principais

Os dados de base para a análise em componentes principais são variáveis quantitativas, contínuas, homogéneas ou não.

A análise factorial em componentes principais pode ser de componentes centradas, normalizadas e de ordenações. Em qualquer delas as linhas e colunas do quadro X não têm papéis simétricos. Isso acontece, sim, na análise de correspondências.

3 Cf. Id. ib., p. 155-268.

As componentes principais podem considerar-se novas variáveis, combinações lineares das variáveis iniciais, não correlacionadas entre si. A soma dos valores próprios é igual a p (número de variáveis). Se a nuvem tem a forma esférica todos os valores próprios serão iguais à unidade. Este caso limite permite escolher como eixos a estudar os que forem superiores à unidade.

Uma das vantagens das análises factoriais é a possibilidade de introduzir elementos (variáveis ou indivíduos) suplementares.

As variáveis explicativas constituem um caso de variáveis que se colocam em suplementar. Outro caso é o das variáveis a explicar, isto é, as variáveis principais, cuja análise mostra que não são de explicar por terem medidas suspeitas, terem uma descrição incompleta ou por efeito da codificação se tornarem inoperantes. Nesse caso serão consideradas como exógenas à análise.

Para a análise dos indivíduos o raciocínio é semelhante, podendo mesmo utilizar-se unidades estatísticas fictícias.

Embora as regras de selecção sejam empíricas são úteis se os dados são numerosos. Assim, para seleccionar o número de eixos factoriais de primeira ordem dever-se-á:

- a) considerar os eixos cuja inércia seja maior do que a unidade;
- b) escolher uma dada percentagem da variância em função do tipo de dados (por exemplo, 80%);
- c) escolher os eixos cujos quadrados contêm uma percentagem fixa da variância da nuvem de pontos. Embora menos operacional, esta terceira regra permite dar importância aos eixos de nível elevado.

Pode suceder que certas singularidades, que interessem analisar, passem as malhas das regras anteriores. Nesse caso, seleccionam-se eixos factoriais de segunda ordem e, no fim, ter-se-ão N eixos factoriais de 1ª ordem e N' eixos de 2ª ordem. É com estes que se deve prosseguir o estudo.

Quanto aos elementos explicativos dos eixos factoriais, seleccionam-se as variáveis mais fortemente correlacionadas com um eixo. Isso é um pouco empírico, mas uma correlação de 0,7 é aceitável.

Quanto aos indivíduos, seleccionam-se os elementos cuja soma de contribuições seja pelo menos igual a p , isto é, uma percentagem de

variância escolhida a priori que, por regra, será 80%; outro processo é escolher os indivíduos cuja contribuição seja pelo menos igual à média das contribuições.

2.2. Análise factorial de correspondências simples ou binárias

A análise de correspondências binárias é bem adaptada ao estudo de quadros de contingência. O modelo matemático foi apresentado em 1962 por Benzécri. O termo 'correspondência' significa unicamente relação entre dois conjuntos.

Começou por se aplicar a estudos linguísticos, mas depois de se ter tido em conta a relação fundamental de equivalência distribucional, a análise de correspondências estendeu-se a outro tipo de quadros. Por volta de 1968 começou a aplicar-se ao estudo das respostas a questionários, sendo as variáveis codificadas em zero e um, tendo-se-lhe atribuída a designação de análise de correspondências múltiplas. No entanto, a distinção entre análise de correspondências simples (AC) e múltipla (ACM) é um pouco artificial, pois não se trata de dois métodos diferentes.

Os dados de base da AC têm como formato usual o quadro estatístico de contingências: duas variáveis qualitativas (I e J) definidas por uma população (P) ou uma amostra (E), susceptíveis de tomar respectivamente n e p formas (modalidades). Chama-se quadro de correspondências I x J a qualquer quadro que põe em relação (ou correspondência) os dois conjuntos I e J e cujo conteúdo é constituído pelos efectivos que resultam do desmembramento.

Ao quadro de correspondências I x J estão associados dois quadros, cada um com uma dimensão. Um é o quadro das margens das linhas, K_I ; o outro é o quadro das margens das colunas, K_J , isto é, dos efectivos marginais em linhas e em colunas.

Geometricamente, os elementos i de I serão representados por um vector de RP , vector cujas componentes serão as componentes do perfil.⁴ Identicamente para os elementos j de J cujo vector será R^n .

4 O perfil são os valores que resultam de uma recodificação da matriz original e que estão em cada linha ou coluna do quadro.

À nuvem de I , $N(I)$, cujos elementos são identificados pelos seus perfis, f_{ij} , é afectada uma massa f_i , isto é, uma frequência. O mesmo para J .

Interpretar é não só calcular as coordenadas factoriais e representar os conjuntos em relação num mesmo gráfico, mas também dar um sentido aos factores. Factores que resumem numericamente uma combinação linear das variáveis de base, importando passar do resumo numérico à interpretação estatística.

Aos valores próprios estão associados diversos parâmetros: número de ordem por que são classificados em ordem de grandeza decrescente; percentagem de inércia de cada eixo; percentagem acumulada. A soma dos valores próprios é a variância das núvens.

Chamam-se pontos explicativos do eixo, os elementos j de J cuja contribuição é preponderante relativamente ao conjunto das contribuições. O eixo está sob a dependência desses pontos.

Os elementos explicativos j de $N(J)$ classificam-se em duas partes: os pontos com forte contribuição, de coordenadas negativas e os pontos com forte contribuição, de coordenadas positivas. Apenas se reterão como pontos explicativos os elementos j de $N(J)$ cuja contribuição seja superior à média das contribuições.

Os pontos explicativos, determinados desta forma, são considerados como elementos característicos a partir dos quais se deve dar a prioridade de interpretação de um eixo. Este é um intermediário prático que permite, sobretudo se os dados são numerosos, sistematizar os resultados.

Os pontos explicados pelo eixo são aqueles cuja contribuição relativa à excentricidade (análogos ao quadrado do coeficiente de correlação) é forte sem que todavia a contribuição do ponto j para o eixo seja, necessariamente, forte. Os pontos j de massa (f_j) fraca poderão ter uma forte correlação com o eixo - sendo, portanto, explicados por esse eixo - ainda que por terem uma massa fraca a sua contribuição para o eixo seja fraca. Serão apresentados do mesmo modo que os pontos explicativos, fixando-se-lhes uma ordem de grandeza para seleccionar tais pontos.

Sobre o plano numérico, há que estudar a qualidade da explicação dos eixos factoriais e a qualidade de explicação dos pontos i de $N(I)$ e j de $N(J)$ pelos eixos factoriais.

A qualidade global da explicação é dada pela soma da percentagem de variância dos eixos considerados como interpretáveis. As qualidades locais de $N(I)$ e de $N(J)$ num dado espaço factorial são dadas pela soma das contribuições relativas.

Se o objectivo principal da análise factorial é fazer figurar os pontos de $N(I)$ e de $N(J)$ num espaço de fraca dimensão relativamente às dimensões de origem (n ou p), o objectivo dos gráficos é o de sugerir e fazer luz sobre os cálculos numéricos.

Primeiro examinam-se os planos $(1,1)$, $(2,2)$, $(3,3)$ que correspondem ao estudo dos eixos separados; depois os planos $(1,2)$, $(1,3)$, $(2,3)$ segundo o número de eixos interpretáveis.

Depois de representar separadamente os gráficos associados aos pontos i e j faz-se a sua representação simultânea com o cuidado de, se possível, introduzir um símbolo que materialize o valor das contribuições para os eixos.

O princípio de base da classificação dos elementos suplementares é o de permitir acrescentar elementos i ou j ou de retirar elementos i ou j aos conjuntos de base para, em seguida, os introduzir nas representações gráficas como elementos suplementares. Estes elementos suplementares - acrescentados ou retirados - são elementos, não intervêm no cálculo e determinação dos eixos factoriais, para os quais se calculam as coordenadas factoriais. São introduzidos *a posteriori* depois de efectuada a análise factorial dos elementos i ou j em consideração.

As funções associadas à introdução de elementos suplementares são:

- eliminar um elemento singular que perturba a representação gráfica e impede de visualizar a estrutura revelada pela análise factorial. É o caso de um par (i,j) com uma contribuição elevada enquanto todas as demais são fracas, já que esse par, por si, determina um eixo e não contribui para a explicação sobre o plano da

interpretação global. Deve registrar-se tal singularidade, efectuando-se uma nova análise sem esse par;

- verificar a estabilidade da análise factorial. Com efeito, retirados os elementos singulares, pode testar-se a estabilidade da estrutura. Se os parâmetros, isto é, os valores próprios tiverem uma fraca variação, significa que a estrutura é estável. Se se quiser testar melhor, devem escolher-se pontos ao acaso e refazer a análise. Se a variação for pequena significa estabilidade; se for grande colocam-se esses elementos como suplementares;

- classificar os elementos cuja descrição, em termos de perfis, é incompleta ou faltosa. Em geral estima-se o dado em falta e, para maior segurança, esses elementos são colocados em suplementar;

- ilustrar a representação gráfica por elementos fictícios colocados em suplementar.

Há dois tipos de eixos factoriais: os de 1ª ordem e de 2ª ordem. Os de 1ª ordem são os considerados como principais, fundados no cálculo das contribuições que colocam em jogo o conjunto dos pontos. Os de 2ª ordem são eixos de menos importância, fundados sobre a expressão de relações locais determinadas pelas contribuições relativas à excentricidade.

Embora as regras de selecção dos pontos significativos sejam, sobretudo fruto da experiência, há autores que indicam algumas regras e excepções.⁵ Assim, para a selecção dos eixos de 1ª ordem devem combinar-se as seguintes regras, embora, cada uma delas não conduza necessariamente aos mesmos resultados:

a) fixa-se a priori uma percentagem de variância (regra geral, 80% ou outra conforme o tipo de dados);

b) escolhe-se em conformidade com a fórmula: $100 / (p-1)$, em que p é a mais pequena das dimensões.

Na representação gráfica podem utilizar-se apenas os pontos explicativos ou os explicados segundo os eixos factoriais de 1ª ou 2ª ordem. Tal permite eliminar da interpretação os elementos que não intervêm. As estruturas fornecidas pela análise factorial aparecem

5 Cf. Michel JAMBU, *op. cit.*, p. 172-184.

mais nítidas quando não são ensombradas pelos pontos sem significado, o que é particularmente verdadeiro quando os dados são numerosos.

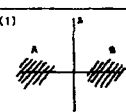
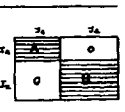
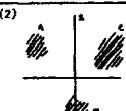
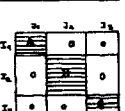
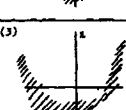
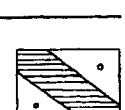
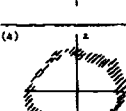
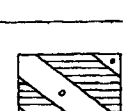
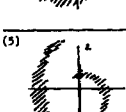
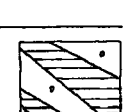
Há duas exceções principais a estas regras:

- quando o valor próprio é nitidamente superior a todos os outros, a regra leva a rejeitar todos os outros que, frequentemente, são eixos de 2ª ordem. Ora, devem examinar-se mais factores;

- quando a nuvem tem uma forma parabólica forte em que os dados exprimem bem em termos de graduação e não de oposição, o cálculo dos elementos explicativos pode revelar-se inoperante.

Deve atender-se ainda aos modelos das núvens de pontos (cf. gráfico 1):

Gráfico 1 - Formas das núvens das projecções e sua interpretação

FORMA DA NUVEM	INTERPRETAÇÃO	QUADRO DE PARTIDA
(1) 	A nuvem divide-se em 2 grupos de pontos opostos pela sua projecção no eixo 1. Reordenando o quadro de partida, verifica-se que este se pode sectorizar em dois blocos A e B rodeados de elementos quase nulos.	
(2) 	A nuvem divide-se em 3 grupos. A interpretação do eixo 2 intervinha na distinção entre (A+C) e B. Reordenando o quadro de partida, obtêm-se os 3 blocos rodeados de elementos quase nulos. Pode prosseguir-se a análise estudando os parâmetros $I_1 \times J_1, I_2 \times J_2, I_3 \times J_3$.	
(3) 	A nuvem apresenta uma forma parabólica que indica uma clara ordenação sobre o eixo 1. Ordenando os indivíduos e propriedades segundo as suas projecções no eixo 1 e regressando ao quadro de partida, obtêm-se uma estrutura diagonal.	
(4) 	A nuvem apresenta uma forma circular que se pode obter de (3) considerando nova parábola invertida sobre a primeira. Cada parábola corresponde a uma estrutura diagonal. O quadro de partida contém pois duas estruturas diagonais e evidencia uma estrutura cíclica.	
(5) 	A nuvem apresenta a forma de uma espiral, correspondente à justaposição de duas parábolas diferentes. O quadro de partida contém duas estruturas "desiguais" do tipo "diagonal assimétrica".	

Transcrito de Henrique Garcia PEREIRA e António Jorge SOUSA, *Análise de Dados para o Tratamento de Quadros Multidimensionais*, 1988), Quadro VIII, p. 74.

A forma elíptica de uma nuvem está ligada à normalidade das variáveis. Ela obtém-se quando se cruzam duas variáveis quantitativas normais.

A forma de blocos pode revelar-se sob várias figuras. Se o número de elementos de um subconjunto é fraco, deverá refazer-se a análise do subquadro correspondente ao outro bloco diagonal e passar

os elementos i e j do primeiro bloco para suplementares; se o número de elementos de cada bloco é praticamente idêntico, importa fazer duas análises separadas e em cada uma colocar como suplementares os elementos da outra.

A forma parabólica revela que o 1º eixo se exprime em termos de graduação e o segundo eixo é função do primeiro. Em termos de significação revela que o fenómeno é fundamentalmente uni-dimensional. Um ponto situado no interior da parábola revela que os pontos i ou j têm um perfil plano; um ponto no exterior revela um perfil de linha ou coluna bastante acentuado. Os pontos de medição da parábola são pontos mal definidos na escala de graduação, havendo dois extremos por causa do princípio baricêntrico.

A forma triangular é frequente e significa que para um valor constante de um eixo há uma variação no outro eixo.

O modelo de pontos singulares não tem uma geometria precisa. Cada um dos pontos merece atenção e o valor das contribuições é importante para avaliá-los. Em todos estes casos é necessário refazer as análises sem os pontos singulares, colocando-os como suplementares.

O modelo sem estrutura implica um esforço para descobrir tendências aprofundando o cálculo das contribuições. Se os dados são numerosos, impõe-se a selecção de subconjuntos, segundo as regras enunciadas. Far-se-á a análise dos pontos explicativos apenas para validar a estrutura dos conjuntos de pontos e eliminam-se dos gráficos os pontos não qualificados, isto é, não explicativos nem explicados, considerando o conjunto dos factores interpretáveis.

O modelo geral pode ser a combinação de um ou vários modelos referidos. Será abordado como o modelo de pontos singulares, sendo essencial a atenção aos cálculos das contribuições.

2.3. Análise factorial de correspondências múltiplas

2.3.1. Generalidades

A Análise de Correspondências Múltipla (ACM) é a aplicação da Análise de Correspondências Simples (AC), também dita binária, a quadros lógicos. Enquanto a AC estuda a relação entre 2 características (I e J), a ACM estuda a relação entre qualquer número de características ($J_1 \dots J_m$).

Na ACM o que se analisa não são tanto as variáveis, mas, sobretudo, as modalidades. Deste modo, não se pode concluir, principalmente, em termos de semelhanças entre variáveis, mas de semelhanças entre modalidades.⁶

O objectivo é, assim, observar as interrelações entre modalidades de variáveis diferentes e poder conhecer se algumas actuam de forma semelhante ou distinta de outro conjunto de modalidades, a partir de eixos à volta dos quais estas se reúnem. Como na análise em componentes principais, procura-se descobrir os factores latentes, pois a sua função é reduzir a informação de M dimensões a F dimensões ou factores ($F < M$). O número máximo de factores a extrair (F) é ($M - Q$) em que $M = n^\circ$ de modalidades e $Q = n^\circ$ de questões (ou variáveis).

Ao reduzir o número de modalidades em factores, a análise de correspondências concentra a informação à maneira de uma análise de "tipo ideal". Esta nova variável, construída pelas modalidades que estão na base da interpretação, é uma variável 'ideal-típica' no sentido de Max Weber⁷ e torna-se uma variável mais fiável do que cada uma das modalidades que estiveram na sua origem. Esta nova variável poderá, então, cruzar-se com outras questões.

Os factores são, assim, "tipos ideais" que:

- resumem a informação
- constituem variáveis de partida para novas análises
- têm a vantagem de não serem construídos a priori.

6 Cf. Felix Calvo GÓMEZ, *Técnicas Estadísticas Multivariantes - Con Resolución de Ejercicios Prácticos mediante los Paquetes Estadísticos SPSS e PROGSTAD*, Bilbao, Deusto, 1981, pág. 337.

7 Cf. Philippe CIBOIS, *op. cit.*, pág. 136 e ss..

Pode afirmar-se, portanto, que a análise de correspondências nos apresenta "tipos ideais" e não tipos puros.

Como qualquer análise factorial é feita por etapas, isto é, depois de interpretados os primeiros resultados (identificados os pontos aberrantes, as contribuições fracas, os eixos importantes) há que refazer a análise.

2.3.2. Tipos de variáveis/modalidades

a) variáveis activas e suplementares (ou ilustrativas)

As variáveis activas são as que entram na análise, isto é, nos cálculos.

As variáveis suplementares ou ilustrativas não entram na análise. Apenas se colocam no conjunto das F dimensões, podendo ver-se a sua relação com um factor. Sugerem explicações ou hipóteses sobre as proximidades observadas entre modalidades activas.

b) modalidades anómalas (ou aberrantes)

As modalidades anómalas caracterizam-se por terem um grande ou pequeno número de sujeitos. Tendem a formar factores separados cuja interpretação indica que se trata de modalidades raras e sem semelhança com outras. Ou se eliminam da análise ou se colocam em suplementar. Com efeito, os pontos aberrantes representam elementos cuja estrutura original se distingue da estrutura média. Por vezes, pode ser interessante analisá-los.

c) critérios para classificar os tipos de variáveis/modalidades

As variáveis activas devem ser seleccionadas segundo a sua temática.

As variáveis ilustrativas, porém, não devem ser homogéneas. Da sua heterogeneidade resulta a possibilidade de se descobrir a variável 'boa' ou o bom cruzamento de variáveis que explicam os eixos ou classes.

A classificação deve fundar-se em alguma teoria, podendo fazer-se experiências trocando variáveis activas e suplementares.

Não se devem misturar variáveis de opinião com variáveis de estatuto, também designadas, por vezes, por 'explicativas', como o sexo, a idade, etc..

Podem colocar-se como activas as questões de opinião, colocando-se as de estatuto como suplementares. Vê-se, assim, a configuração das opiniões sem interferência das ligações devidas a variáveis de estatuto. Deste modo as variáveis de estatuto vêm colocar-se perto das modalidades de opinião a que mais se assemelham, o que significa serem escolhidas pelos mesmos indivíduos. Se houver independência entre as variáveis de opinião e as de estatuto, as variáveis suplementares ficam no centro do gráfico. Se há forte ligação entre variáveis de opinião e de estatuto, há uma conjugação forte que tende para a sobreposição. E pode fazer-se o inverso, ou seja, colocar como activas as variáveis de estatuto e como suplementares as temáticas.

Na maior parte dos casos há uma ligação entre as variáveis de opinião e de estatuto, mas é menos forte do que entre as variáveis de opinião. É que as modalidades de estatuto estão em conjugação com certas opiniões sem se afastarem do centro.

Coloca-se em suplementar sempre que se pretenda que uma modalidade ou um elemento seja representado na análise, mas não tenha papel na determinação dos eixos:

- quando se procura não uma ligação entre variáveis, mas entre universos de questões;

- uma modalidade que é a única a ter uma contribuição absoluta forte;

- os pontos 'aberrantes';

- elementos estranhos à população estudada ou até os centros de gravidade de certos subconjuntos (ex: homens/mulheres; novos/ velhos).

Por vezes, o colocar em suplementar é uma etapa necessária e importante na interpretação de um ponto.

d) Tratamento das não-respostas

Há vários processos de tratar as não respostas.

Um consiste em considerá-las como uma modalidade e codificá-las. Ao fazê-lo, a experiência mostra que o ou os primeiros factores opõem sempre a população dos respondentes à dos não respondentes. Isso não é, porém, normalmente, o objectivo da análise.

Uma outra estratégia poderá ser colocá-las em suplementar. Nesse caso irão posicionar-se mais ou menos perto das modalidades escolhidas pelos não respondentes a uma questão, ou seja, da modalidade que melhor os representa.⁸

2.3.3. Alguns conceitos e fórmulas

Inércia

Fórmula da inércia total: f_i quadrado = $(M / Q) - 1$, sendo $M = n^{\circ}$ de modalidades activas; $Q = n^{\circ}$ de variáveis activas; -1 , porque se despreza o 1º valor próprio.

Fórmula da % explicada: $(\lambda / \text{inércia total}) \times 100$, sendo $\lambda =$ valor próprio de cada factor (U).

Fórmula do valor próprio médio: f_i quadrado / $(M - Q)$.

Fórmula da % explicada pelo valor próprio médio: $(\text{valor próprio médio} / f_i \text{ quadrado}) \times 100$.

Na ACM não se deve tomar à letra a % de inércia, pois dá uma informação pessimista da informação fornecida pelo eixo.

Com efeito, as taxas de inércia serem baixas é normal em ACM onde o cálculo das contribuições é diferente da AC simples. As subnúvens formadas pelos pontos que representam uma variável têm o mesmo centro, o que faz com que as contribuições das modalidades não sejam independentes entre si. A contribuição de uma variável é o somatório das contribuições das suas modalidades, o que permite

8 O Spad tem uma forma de distribuir, quer as não respostas, sempre que codificadas com zero, quer os casos de pequeno peso, através de uma ventilação pelas outras modalidades da mesma variável. Terá que se indicar, no entanto, um valor limite, valor que é extensivo da mesma forma a qualquer das modalidades seleccionadas para a análise. Uma outra técnica consiste em eliminar da análise as não respostas ou as modalidades com pequenas frequências. Este caso é uma variante da análise de correspondências pura. As referências bibliográficas para este procedimento, designado corem, são as seguintes: BENALI H., "Données Manquantes et Modalités à Faible Effectif en Analyse des Correspondences Multiples et conditionnelle" em Proc. Inter. Symp. Data Analysis and Informatics, Versailles, p. 13-22. North Holland, Amsterdã, 1987; BENALI H. e ESCOFIER B., "Stabilité de l'Analyse Factorielle des Correspondences Multiples en cas de Données Manquantes et de Modalités à Faibles Effectifs", em Rev. Stat. Appl., vol 35, nº 1, 1987, p. 41-52.

ordenar as variáveis e observar as que desempenham papel mais importante na estrutura.

Como a inércia é, necessariamente, pequena, a inércia explicada perde o seu interesse, pois os valores próprios representam apenas uma pequena parte. Aliás, isso deriva do facto do fi quadrado ser determinado pela codificação, já que o seu valor depende apenas do número de respostas, de modalidades e de questões. Importa, no entanto, atender sobretudo ao primeiro factor que nos indica a força da ligação entre as questões.

Na ACM podem construir-se 2 núvens de pontos: dos indivíduos (I) e das modalidades (J).

Nos gráficos, um ponto que representa uma modalidade está situado no baricentro da nuvem dos indivíduos da mesma modalidade. Uma modalidade é um ponto médio dos indivíduos que a compõem; as modalidades da mesma variável formam um sub-espaço. As coordenadas dos pontos das modalidades não podem ter todas o mesmo sinal.

As variáveis activas são mais próximas em função da semelhança de resposta no conjunto das variáveis activas. A proximidade entre duas variáveis interpreta-se em termos de proximidade de dois pontos médios e, portanto, em termos de identidade ou semelhança dos indivíduos.

A parte da inércia de uma modalidade é tanto maior quanto menor for o seu efectivo, isto é, a sua frequência ou peso, sendo conveniente evitar modalidades com poucos efectivos, ou seja, sujeitos ou respondentes. A parte da inércia de uma variável é tanto maior quanto maior for o número de modalidades dessa variável. Quando uma variável tem pequenas frequências, a sua contribuição absoluta é, normalmente, alta num eixo e a sua contribuição relativa, normalmente, fraca.

Contribuições absolutas

A contribuição absoluta é o peso da variável para a explicação do factor, isto é, mede o papel de cada ponto (modalidade) no posicionamento de um eixo. Assim, as contribuições absolutas indicam o peso das coordenadas de cada ponto na determinação de um eixo. As modalidades com forte contribuição são as que determinam a posição e

servem para explicar e interpretar o eixo, isto é, para ver o seu significado.

As contribuições absolutas com mais interesse são as superiores à média e especialmente interessantes as que são duas vezes superiores à média. Fórmula da média: $100 / \text{de modalidades activas}$; para as variáveis, será: $100 / \text{n}^\circ \text{ de variáveis activas}$.

Na AC simples as contribuições absolutas são o quadrado (multiplicado por 100) dos vectores próprios de cada modalidade num factor. Assim, o vector próprio é a raiz quadrada das contribuições absolutas de cada modalidade.

Distância ao centro de gravidade

Fórmula da distância de uma modalidade ao centro de gravidade: $\text{n}^\circ \text{ de respondentes (questionários)} / \text{frequência da modalidade}$.

Cosseno

Cosseno do ângulo que o vector coordenada forma com o factor correspondente. Pode interpretar-se como a proporção da inércia total da modalidade que é tida em conta pelo factor.

Fórmula: $(\text{Coordenada}^2 / \text{Distância}^2)$

Contribuições relativas

A contribuição relativa é o peso do factor para a explicação da variável/modalidade. As contribuições relativas indicam a proximidade das coordenadas de cada ponto aos planos de projecção, isto é, a qualidade da representação no eixo de projecção. Por outras palavras: indicam em que medida o eixo se dá conta da posição da modalidade, isto é, em que medida a modalidade está bem representada no eixo para se poder interpretar correctamente as proximidades. As contribuições relativas são o quadrado dos cossenos. Se pequenas indicam que o ponto tem pouca força. Se um ponto estiver bem representado (> 0.95) não vale a pena ir procurar outro plano. Com efeito, para as mesmas coordenadas, as contribuições relativas são sensíveis à distância ao centro de gravidade: quanto maior é a distância, menor a contribuição relativa. Uma modalidade com uma contribuição absoluta fraca e uma

contribuição relativa forte significa que, embora não contribua para a determinação do eixo, é característica desse eixo.

Valores-teste

O valor-teste é uma quantidade atribuída (sobre cada eixo) a cada modalidade de resposta. Deve ter um valor superior a +2 ou inferior a -2 para que uma modalidade se possa considerar significativa. Quanto mais elevado for o seu valor em módulo melhor caracteriza um conjunto. Os elementos desse conjunto podem ser ordenados por ordem decrescente.

Os valores-teste servem de critério para avaliar estatisticamente o desvio entre a realidade encontrada no grupo e a população e expressa-se em desvios-padrão de uma lei normal, reflectindo a distância de um ponto ao centro de gravidade. Permitem comparar o significado estatístico das modalidades suplementares e observar se um grupo de indivíduos tem uma localização significativa num eixo factorial.

Parece ser o critério que Lebart defende⁹, pois sintetiza, simultaneamente, os valores das contribuições absolutas e relativas.

Matriz de Burt

A matriz de Burt é uma matriz simétrica que cruza todas as modalidades entre si ou, por outras palavras, todas as variáveis, cada qual com um número específico de modalidades.

É a partir dela que se fazem os cálculos.

2.3.4. Fases da interpretação

Em primeiro lugar, observam-se as proximidades entre indivíduos e propriedades com base no significado dos eixos e, depois, escolhem-se os eixos a reter conforme as propriedades que os explicam e a inércia explicada.

A experiência mostra que se pode estabelecer uma tabela¹⁰ para

9 Cf. Ludovic LEBART, Alain MORINEAU, Kenneth WARWICK, *Multivariate Descriptive Statistical Analysis - Correspondence Analysis and Related Techniques for Large Matrices*, New York, John Willey & Sons, 1984, p. 106.

10 Cf. Philippe CIBOIS, *L'Analyse des Données en Sociologie*, 1^a ed., Paris,

avaliar da grandeza do primeiro valor próprio no qual se deve confiar para ver a ligação entre as questões:

- acima de 0.20 = boa ligação entre as questões;
- entre 0.19 e 0.10 = existe ligação entre as questões;
- abaixo de 0.10 = ligação fraca entre as questões.

A interpretação de um eixo faz-se em função das contribuições absolutas.

A contribuição absoluta para o eixo é que permite classificar os elementos segundo o papel mais ou menos importante na determinação do eixo. Se a contribuição de um ponto é pequena ou está perto do centro, deverá colocar-se em suplementar. Devem anotar-se os sub-conjuntos com maior contribuição para a inércia.

A oposição posta em realce pelas contribuições superiores à média é particularmente fiável para a interpretação de um factor.

A interpretação de um eixo muda conforme o tipo de análise factorial, mas há uma fase geométrica comum.

Importa, em primeiro lugar, conhecer os pontos que mais contribuíram para o seu posicionamento, isto é, os pontos com maior contribuição para a inércia do eixo. Quando a soma das contribuições absolutas dos pontos escolhidos para caracterizar um eixo for elevada (por exemplo, 80%), pode afirmar-se que é seguro fazer a interpretação desse eixo a partir deles.

Pode acontecer que um ponto com um papel importante na determinação de um eixo seja 'anómalo', pois perturba a representação dos outros pontos. Convirá fazer a sua análise e colocá-lo em suplementar, o que conduz a uma melhor visualização do resto da nuvem.

As contribuições relativas, de que já falámos antes, servem para analisar as propriedades ou indivíduos para os quais há um interesse especial, vendo se os eixos contribuem para a explicação desses elementos.

Interpretados os eixos, analisam-se as projecções nos gráficos.

A forma da nuvem dá indicações sobre a estrutura do quadro de partida.

Quando as variáveis formam uma linha que vai do quadrante positivo para o negativo, significa que tais variáveis estão correlacionadas positiva ou negativamente conforme seguem a mesma direcção ou direcções opostas. A sua relação é do 1º grau.

O efeito de Guttman dá-se quando as mais fortes contribuições absolutas para o eixo 1 se situam nos extremos e as contribuições absolutas mais fortes no eixo 2 se situam ao centro. Formam uma linha sensivelmente parabólica. As variáveis são independentes, isto é, ortogonais e o seu 'lien' é fraco. Tal não significa independência, mas tão só não correlação linear. Diz-se que há uma ligação do 2º grau.¹¹

O gráfico, porém, não é suficiente: os pontos podem ser fortes em função da sua pequena massa (ou peso) e dão um contributo reduzido; à inversa, há pontos com forte massa e contribuição grande, mas que não se distinguem no eixo.

Há que ver se as coordenadas foram determinadas por fenómenos estruturais ou fenómenos estocásticos (erros de medida que causam perturbação). Quando se dá um fenómeno puramente estocástico, o eixo não se consegue interpretar.

Há que considerar as correcções que são trazidas pelos outros planos, ao primeiro plano factorial e que podem permitir uma interpretação mais refinada. "Como os restantes factores, para lá dos dois primeiros, se referem a sub-populações restritas, é razoável serem suficientes as oposições no primeiro plano. Todavia, se há oposições entre modalidades não se sabe se correspondem ou não a grupos numerosos. Para sabê-lo é indispensável verificar os dados de base".¹² Há que considerar o sinal da coordenada, positivo ou negativo.

Tem interesse projectarem-se blocos de variáveis umas sobre as outras, a partir da observação de como se segmenta a matriz de partida.

Podem eliminar-se as modalidades que ficam próximas da origem.

11 Cf. Henrique GARCIA PEREIRA e António JORGE DE SOUSA, *Análise de Dados para o Tratamento de Quadros Multidimensionais (Textos de Apoio ao Curso Intensivo de Análise de Dados - Julho 88)*, p. 74.75 e M. VOLLE, *Analyse des Données*, 3ª ed., Paris, Economica, 1985, p. 155-161.

12 Cf. Philippe CIBOIS, *op. cit.*, pág. 133.

Os elementos 'anómalos', isto é, os que perturbam uma estrutura explicável podem ser interessantes. Podem eliminar-se ou em alternativa projectar-se em suplementar, ficando a conhecer-se a sua posição na estrutura que perturbavam.

A modificação da codificação das variáveis pode fazer surgir novas estruturas com significado para a interpretação.¹³

Há sempre que tentar evitar dois perigos.

a) Na interpretação da 'proximidade' - dois pontos próximos não significam, necessariamente, proximidade. Numa projecção a proximidade só é válida para os pontos situados na periferia da nuvem. A proximidade dos pontos ao centro da nuvem só se pode observar saltando de nuvem para nuvem.

b) O problema dos efectivos pequenos - se os 'marginais' aparecem é porque a técnica de recolha de dados (normalmente a de quotas) as apanhou e, portanto, podem considerar-se representativos; uma modalidade com um efectivo fraco é dificilmente interpretável isoladamente, mas não o será se interpretado em conjunto com as outras modalidades projectadas num plano factorial.

3. Classificação automática

3.1. Noções gerais, tipos e objectivos da classificação automática

O conhecimento, científico ou não, implica sempre a ordenação ou classificação de elementos dispersos de modo a torná-los intelectualmente compreensíveis. O produto obtido não é a realidade, mas uma sua representação. O método da classificação automática é um instrumento estatístico ao serviço da observação, descrição e compreensão da realidade que procura uma síntese baseada na descoberta de conjuntos distintos por qualidades próprias ou por formas diferenciadas de reunião dessas qualidades. Tais conjuntos ou 'classes' (clusters) caracterizam-se por ser homogéneos dentro de si e heterogéneos entre si.

11 Cf. Henrique Garcia PEREIRA e António Jorge de SOUSA, *Op. cit.*, pág. 72-73.

Com efeito, a classificação automática procura formar classes de elementos e, dentro delas, subclasses, a partir de diferenças entre variáveis, isto é, de distâncias matemáticas, sem privilegiar uma ou um conjunto de variáveis.¹⁴

O formalismo comum a todos os métodos de classificação é simples. Parte-se de um conjunto de indivíduos (E) para cada um dos quais se observa um conjunto de variáveis. A distância entre os indivíduos, calculada a partir dessas variáveis, serve de critério de classificação; as estratégias de agregação fundam-se na distância entre subconjuntos. Assim, construir uma classificação é definir uma partição do conjunto, podendo fazer-se partições diversas. Cada partição é um conjunto de partes de E, chamadas classes de partição.¹⁵

As classes são obtidas por intermédio de algoritmos formalizados, isto é, uma série de operações definida de forma recursiva e repetitiva, e não por métodos subjectivos ou visuais.¹⁶ Os algoritmos denominam-se de aglomerativos ou ascendentes se as classes são construídas por sucessivas partições de pares de objectos conducentes a uma hierarquia de partições; de divisivos ou descendentes se procedem por sucessivas dicotomizações que também conduzem a uma hierarquia de partições; um terceiro tipo de algoritmos lida directamente com partições, procedendo à aglomeração a partir de centros móveis, após uma selecção pseudo-aleatória prévia dos pontos-centro.¹⁷ Os dois primeiros são hierárquicos; o terceiro é não hierárquico. Os hierárquicos produzem sucessivas partições de classes cada vez mais abrangentes; os não hierárquicos produzem directamente uma partição e um número fixo de classes. As classificações hierárquicas têm a vantagem de serem mais ricas em informação uma vez que se obtêm diversas partições a distintos níveis de homogeneidade.¹⁸

14 A segmentação distingue-se da classificação automática por privilegiar uma ou mais variáveis a partir das quais se medem as distâncias.

15 Cf. Michel VOLLE, *op. cit.*, p. 255-256.

16 Cf. J. M. BOUROCHE e SAPORTA, *L'Analyse des Données*, Paris, P.U.F., 1980, p. 48.

17 Cf. Ludovic LEBART, Alain MORINEAU e Kenneth WARWICK, *op. cit.*, p. 109 e ss..

18 Cf. J. M. CORNEJO, *Técnicas de Investigación Social: El Análisis de Correspondencias (Teoría e Práctica)*, Barcelona, Promociones e Publicaciones Universitarias, 1988, p. 157 e ss..

A classificação automática é, pois, uma técnica estatística que pode ajudar o sociólogo na tipificação da realidade social com a vantagem de reunir elementos a partir de formas de relação distintas de qualidades comuns (classificação politética) e não apenas de qualidades distintas, o que muito raramente acontece em sociologia (classificação nomotética). Constroem-se, assim, categorias sociais múltiplas e tipos ideais que são, como os dados recolhidos o são também, uma construção representativa da realidade. Explicitando: na classificação politética cada classe possui uma proporção dos mesmos atributos e, reciprocamente, cada atributo é possuído por uma proporção importante dos elementos da classe, sem que seja necessário que cada atribuído seja possuído pela totalidade dos elementos da classe; na classificação nomotética, as classes distinguem-se por uma única propriedade característica que é compartilhada por todos os que pertencem à mesma classe.

3.2. Classificação automática e análise factorial

Os métodos factoriais (baseados na álgebra linear) e de classificação são complementares podendo ser utilizados em conjunto sobre os mesmos dados, dando deles perspectivas diferentes.¹⁹ Com efeito, "a utilização conjunta da análise factorial e da classificação leva não apenas a podermos-nos pronunciar sobre a realidade das classes, mas também sobre a sua posição relativa. Geralmente, a classificação automática completa e esclarece análises factoriais prévias"²⁰, permitindo corrigir deformações produzidas por esses métodos redutores dos dados a gráficos planos que dificilmente se dão conta das interações elevadas; dissecar o espaço, isolando zonas homogêneas; facilitar a descrição, já que é mais fácil descrever um conjunto de indivíduos do que um *continuum* de pontos.

19 As circunstâncias em que se utiliza a classificação automática são as mesmas da análise factorial descritiva, devendo os dados obedecer a 3 características: a) homogeneidade de textura e conteúdo; b) em grande número de tal modo que a sua estrutura não se consiga ver imediatamente; c) estrutura amorfa, isto é, não deve conter uma estrutura prévia como, por exemplo, dependências funcionais. Cf. Ludovic LEBART, A. MORINEAU e J.-P. FÉNELON, *Traitement des Données Statistiques - Méthodes et Programmes*, 2ª ed., Paris, Dunod, 1988, p. 381.

20 Id. ib., pág. 381.

3.3. Classificação ascendente hierárquica

Na classificação ascendente hierárquica²¹ parte-se da totalidade dos elementos para ir edificando níveis sucessivos de agrupamento monotónico ascendente de conjuntos cada vez maiores até agrupar todos os elementos numa só classe que reconstitui o conjunto original. O que confere à classificação ascendente hierárquica uma maior riqueza de informação é o facto de se obterem diversas partições a distintos níveis de homogeneidade.

O princípio da classificação hierárquica ascendente é o seguinte:

"Constrói-se uma sequência de partições e n classes, $n-1$ classes, $n-2$ classes, imbricadas umas nas outras do seguinte modo: a partição em k classes é obtida agregando duas classes de partição em $k+1$ classes. No final há $n-2$ partições por determinar já que a partição em n classes é aquela em que cada indivíduo está isolado e a partição numa única classe não é mais do que a reunião de todos os indivíduos"²².

Diz-se classificação hierárquica ou hierarquia pois cada classe de uma partição está inclusa numa classe da partição seguinte. A sequência da partição é normalmente representada sob a forma de uma árvore de classificação análoga ao organograma de uma empresa.

A hierarquia é indexada, pois a cada partição corresponde um valor numérico que representa o nível em que têm lugar as agregações. Quanto mais elevado é o índice tanto mais as partições reagrupadas são heterogéneas.

Para reduzir as partições em maior ou menor número de classes, basta cortar a árvore a um certo nível de agregação e observar as ramificações que restam.

21 Uma vez que, neste estudo, o ponto de partida é sempre um quadro de coordenadas dos indivíduos sobre os eixos de uma análise de correspondências, dispensamo-nos de considerações sobre a problemática de um quadro de partida de distâncias ou dissemelhanças entre os indivíduos e sobre a classificação descendente hierárquica, uma vez que se utiliza a ascendente hierárquica.

22 J.M. BOUROCHE e SAPORTA, *Op. cit.*, pág. 54.



Se todos os algoritmos seguem os mesmos passos, o principal problema consiste em definir o critério de agregação de duas classes, o que equivale a definir uma distância entre as classes.

Nos cálculos que efectuamos, a árvore de agregação hierárquica (ou dendograma) dos indivíduos parte dos valores das coordenadas factoriais e, como tal, é utilizado o critério de Ward que se baseia na redução mínima da variância.²³ O algoritmo de Benzécri constrói a árvore procurando em cadeia os vizinhos recíprocos²⁴, árvore que é um cálculo intermédio para a escolha das partições mais pertinentes.

Ora sempre que os indivíduos são pontos num espaço euclidiano, define-se a qualidade de uma partição pela sua inércia intraclasse ou interclasse.

Uma boa partição é aquela para a qual a inércia entre classes²⁵ é forte e a inércia dentro da classe é fraca. Quando se faz a agregação, a inércia entre classes diminui.

Assim, o critério de agregação é o de juntar duas classes para as quais a perda de inércia seja a menor possível, o que leva a que se reúnam duas classes mais próximas tendo como distância entre classes a perda de inércia que se encontra ao reagrupá-las.

A partição em classes está dependente do imbricamento das partições. O processo iterativo de cálculo conduz a uma partição de qualidade optimizada para o critério da homogeneidade das classes.

23 O algoritmo de Ward pode formalizar-se assim: substitui-se o quadrado das distâncias D entre n pontos pelo quadrado D das distâncias modificado.

$$d_{ij} = (p_i \times p_j) / (p_i + p_j) \quad d^2(e_i ; e_j)$$

24 Um outro procedimento alternativo será o de uma classificação mista. Nesta, a primeira agregação é feita à volta de centros móveis (tipo 'K-means' ou núvens dinâmicas) que conduzem a uma partição com grande número de pequenos grupos. Estes grupos podem ser considerados bocados de classes reais. Para a classificação ser boa faz, numa 1ª etapa, uma auto-validação que consiste em várias partições sucessivas, encontrando, por fim, grupos estáveis. Numa 2ª etapa constrói a árvore a partir dos centros dos pequenos grupos estáveis. (Cf. SPAD-N, Manuel de Référence, "Les Procédures", Paris, CISIA, 1991, pág. 40.41)

25 A inércia entre classes é a média dos quadrados das distâncias dos centros de gravidade de cada classe ao centro de gravidade total.

3.4. Interpretação e validação dos resultados

Geralmente não nos devemos contentar com a simples descrição dos grupos, mas interpretar e validar a classificação.²⁶ Essa interpretação exige uma participação activa do analista que deve dar um nome a cada um desses grupos e ajuizar da sua significação. Importa, para tal, fazer uma reflexão séria sobre os dados.

A descrição e interpretação dos grupos pode fazer-se de diversos modos: representações gráficas; cálculo dos perfis dos grupos; selecção do objecto mais representativo das características de um grupo²⁷; análise discriminante; comparação com os eixos factoriais.

Quanto à representação gráfica, o diagrama de dispersão é uma maneira fácil de posicionar os pontos representando os objectos num espaço a duas dimensões. Obtém-se um gráfico dos objectos, ou seja, um diagrama de dispersão. As duas dimensões podem ser os dois eixos principais de uma análise factorial. O diagrama pode completar-se desenhando, para cada grupo, círculos cujo centro é o centro de gravidade do grupo e cujo raio é proporcional ao desvio padrão desse grupo. Tais círculos permitem apreciar a compactividade e homogeneidade dos grupos, o que é útil uma vez que os grupos ficam deformados aquando das suas projecções nos eixos factoriais. Esta deformação explica que objectos pertencentes ao mesmo grupo não estejam no interior do círculo. Quando essa deformação é importante, é preferível substituir os círculos pelo desenho dos contornos dos grupos.

As árvores hierárquicas ou dendogramas são outra forma de representação gráfica. O índice de fusão ou de separação permite precisar a que nível se formam os grupos. A árvore com os índices é um instrumento útil que permite visualizar rapidamente a pertença de um objecto a um grupo em cada nível de agregação ou de fusão.

Um outro processo é construir árvores condensadas, isto é, só com os nós mais importantes.

26 Jean-Louis CHANDON e Suzanne PINSON, *Analyse Typologique - Théories et Applications*, Paris, Masson, 1981, p. 197 e ss..

27 Os 'paragons' de cada classe, isto é, os indivíduos mais próximos do centro de gravidade da classe e, a esse título, assemelháveis a representantes típicos da classe, poderão ser utilizados também para diminuir o número de iterações.

Um outro modo são os perfis de grupo. Os elementos mais significativos são ordenados segundo o critério dos valores-teste, da percentagem da modalidade na classe ou da inclusão da classe na modalidade.

Uma outra forma será ainda testar o carácter discriminante de uma variável qualitativa (activa ou passiva), cruzando as suas classes com os grupos de classificação e calculando o qui quadrado.

Com efeito, a análise discriminante pode ajudar a aprofundar a descrição dos grupos. Isso porá em evidência as variáveis que desempenham o papel mais importante na constituição dos grupos, desde que a análise discriminante seja feita com as variáveis activas. Se realizada com as variáveis passivas pode pôr em evidência relações causais subjacentes à constituição dos grupos.

Quando se parte de uma análise de correspondências é possível comparar as classes de uma hierarquia com os eixos factoriais. Bastará, para tal, colocar os centros de gravidade das classes hierárquicas como elementos suplementares de uma análise de correspondências.

A validação dos resultados pode fazer-se medindo o grau de distorção e testando a validade conjunta das duas classificações.

BIBLIOGRAFIA SOBRE TÉCNICAS DE ANÁLISE DE DADOS

BRYAN, Alain e CRAMER, Duncan, *Análise de dados em Ciências Sociais - Introdução às técnicas utilizando o SPSS*, Lisboa-Oeiras, Celta Editora, 1992. (original: *Quantitative Data Analysis for Social Scientists*, 1990)

CHANDON, Jean-Louis e PINSON, Suzanne, *Analyse Typologique - Théories et Applications*, Paris, Masson, 1981.

CIBOIS, Philippe, *L'Analyse des Données en Sociologie*, Paris, PUF, 1984.

CIBOIS, Philippe, *L'Analyse Factorielle - Analyse en Composantes Principales et Analyse des Correspondences*, Paris, PUF, 1983.

CORNEJO, J. M., *Técnicas de Investigación Social: El Análisis de Correspondencias (Teoría y Práctica)*, Barcelona, Promociones y Publicaciones Universitarias, 1988.

DAVIS, John C., *Statistics and Data Analysis in Geology*, 2ª ed., New York, John Willey & Sons, cap. s/ análise de clusters e análise factorial: componentes principais e correspondências.

FENELON, Jean-Pierre, *Qu'est-ce que l'Analyse des Données*, PARIS, Lefonem, 1981.

GOMEZ, Félix Calvo, *Técnicas Estadísticas Multivariantes - Con resolución de Ejercicios Prácticos mediante los paquetes estadísticos SPSS y PROGSTAD*, Bilbao, Deusto, 1993.

GREENACRE, Michael J., *Theory and Applications of Correspondence Analysis*, London, Academic Press, Inc., 1984.

JAMBU, Michel, *Exploration Informatique et Statistique des Données*, Dunod, Paris, 1989.

KIM, Jae-On e MUELLER, Charles W., *Factor Analysis - Statistical Methods and Pratical Issues*, London, Sage Publications, 1978.

LEBART, Ludovic, MORINEAU, Alain e WARWICK, Kenneth, *Multivariate Descriptive Stastical Analysis - Correspondence Analysis and Related Techniques for Large Matrices*, New York, John Willey & Sons, 1984.

LWDWIG, John A. e REYNOLDS, James F., *Statistical Ecology - A Primer on Methods and Computing*, New York, John Willey & Sons, (U.E. 50576) New York, John Willey & Sons, cap. s/ análise de clusters e análise factorial: componentes principais e correspondências.

PEREIRA, Henrique Garcia e SOUSA, António Jorge, *Análise de Dados para o Tratamento de Quadros Multidimensionais (Textos de apoio ao Curso Intensivo de Análise de Dados - Jul. 88)*, 1988.

VOLLE, Michel, *Analyse des Données*, 3ª ed., Paris, Economica, 1985.

ÍNDICE

1. Generalidades	2
2. A análise factorial	4
2.1. Análise factorial em componentes principais	5
2.2. Análise factorial de correspondências simples ou binárias	7
2.3. Análise factorial de correspondências múltiplas	12
2.3.1. Generalidades	12
2.3.2. Tipos de variáveis/modalidades	14
2.3.3. Alguns conceitos e fórmulas	16
2.3.4. Fases da interpretação	19
3. Classificação automática	22
3.1. Noções gerais, tipos e objectivos da classificação automática	22
3.2. Classificação automática e análise factorial	24
3.3. Classificação ascendente hierárquica	25
3.4. Interpretação e validação dos resultados	27
BIBLIOGRAFIA SOBRE TÉCNICAS DE ANÁLISE DE DADOS	28

**RESULTADOS DE BASE DA ANÁLISE
DE CORRESPONDÊNCIAS MÚLTIPLAS
E DA CLASSIFICAÇÃO AUTOMÁTICA**

**RESULTADOS DE BASE DA ANÁLISE DE CORRESPONDÊNCIAS MÚLTIPLAS E DA
CLASSIFICAÇÃO AUTOMÁTICA**

CAP. VI - O CONTEXTO SOCIAL DA RELIGIÃO

Quadro 1 - Frequências e histograma das variáveis do 'contexto'

78 . SX SEXO *78 (VC4)		
SX*1 - Masculino	434	*****
SX*2 - Feminino	472	*****
79 . ID IDADE POR CONJUNTOS ETÁRIOS *79 (VC3)		
ID*1 - 18-24 anos	144	*****
ID*2 - 25-39 anos	270	*****
ID*3 - 40-54 anos	204	*****
ID*4 - 55-69 anos	187	*****
ID*5 - 70 e + anos	101	*****
80 . GI GRAU DE INSTRUÇÃO *80 (VC5)		
GI*1 - Superior	34	***
GI*2 - 12º ano	107	*****
GI*3 - 9º ano	108	*****
GI*4 - 6º ano	120	*****
GI*5 - Instrução primária	427	*****
GI*6 - Analfabeto	110	*****
81 . EC ESTADO CIVIL *81 (VC8)		
EC*1 - Solteiro	225	*****
EC*2 - Casado	568	*****
EC*3 - Separado/Divorciado	26	**
EC*4 - Viúvo	87	*****
82 . PF SECTOR DE ACTIVIDADE *82 (VC6)		
PF*1 - Sector primário	92	*****
PF*2 - Sector secundário	147	*****
PF*3 - Sector terciário	421	*****
PF*4 - Estudante	48	****
PF*5 - Doméstica	136	*****
PF*6 - Reformado	49	****
PF*7 - Desempregado	13	*
83 . SL SITUAÇÃO NO LAR *83 (VC7)		
SL*1 - Chefe de família	410	*****
SL*2 - Dona de casa	292	*****
SL*3 - Filho/Filha	180	*****
SL*4 - Outra	24	**
84 . ST STATUS SÓCIO-ECONÓMICO FAMILIAR *84 (VC27)		
ST*1 - Alto/Médio Alto	81	*****
ST*2 - Médio Superior	120	*****
ST*3 - Médio Inferior	299	*****
ST*4 - Baixo	406	*****
85 . DL DIMENSÃO DO LAR - TOTAL *85 (VC2)		
DL*1 - 1 pessoa	75	*****
DL*2 - 2 pessoas	223	*****
DL*3 - 3 pessoas	230	*****
DL*4 - 4 pessoas	190	*****
DL*5 - 5 e + pessoas	188	*****

RESULTADOS DE BASE DA ANÁLISE DE CORRESPONDÊNCIAS MÚLTIPLAS E DA CLASSIFICAÇÃO AUTOMÁTICA

86 . RG REGIÃO sócio-religiosa DE RESIDÊNCIA *86 (VC17*)		
RG*1 - Norte/interior	233	*****
RG*2 - Centro Litoral	290	*****
RG*3 - Lisboa/Santarém	218	*****
RG*4 - Sul	165	*****
87 . DH DIMENSÃO DO HABITAT *87 (VC19)		
DH*1 - Menos de 500	283	*****
DH*2 - De 500-1999	156	*****
DH*3 - De 2000-9999	153	*****
DH*4 - De 10000-29999	135	*****
DH*5 - De 30000-100000	74	*****
DH*6 - De 100000 e mais	105	*****

Quadro 2 - Coordenadas, contribuições absolutas e relativas dos 5 primeiros eixos do 'contexto'

MODALIDADES	COORDENADAS					CONTRIBUIÇÕES ABSOLUTAS					COSSENO QUADRADOS						
	P.REL	DIST.	1	2	3	4	5	1	2	3	4	5	1	2	3	4	5
78 . SX SEXO *78 (VC4)																	
SX*1 - Masculino	4.79	1.09	-0.25	-0.23	0.03	-0.81	-0.10	0.9	1.0	0.0	15.1	0.3	0.06	0.05	0.00	0.60	0.01
SX*2 - Feminino	5.21	0.92	0.23	0.21	-0.02	0.74	0.10	0.8	0.9	0.0	13.9	0.3	0.06	0.05	0.00	0.60	0.01
CONTRIBUIÇÃO ACUMULADA = 1.7 2.0 0.0 29.0 0.6 +																	
79 . ID IDADE POR CONJUNTOS ETÁRIOS *79 (VC3)																	
ID*1 - 18-24 anos	1.59	5.29	-1.51	0.98	0.00	0.17	0.13	10.3	6.2	0.0	0.2	0.2	0.43	0.18	0.00	0.01	0.00
ID*2 - 25-39 anos	2.98	2.36	-0.32	-0.33	0.36	-0.03	-0.04	0.9	1.3	1.7	0.0	0.0	0.04	0.05	0.05	0.00	0.00
ID*3 - 40-54 anos	2.25	3.44	0.31	-0.54	0.27	0.06	-0.04	0.6	2.7	0.7	0.0	0.0	0.03	0.08	0.02	0.00	0.00
ID*4 - 55-69 anos	2.06	3.84	0.70	-0.19	-0.15	0.01	-0.05	1.1	2.9	0.3	0.2	0.0	0.13	0.01	0.01	0.00	0.00
ID*5 - 70 e + anos	1.11	7.97	1.07	0.92	-1.22	-0.29	0.11	3.6	3.8	7.1	0.5	0.1	0.14	0.11	0.19	0.01	0.00
CONTRIBUIÇÃO ACUMULADA = 18.3 14.3 9.7 0.7 0.4 +																	
80 . GI GRAU DE INSTRUÇÃO *80 (VC5)																	
GI*1 - Superior	0.38	25.65	-0.61	-1.49	-1.00	0.85	-3.50	0.4	3.4	1.6	1.3	29.1	0.01	0.09	0.04	0.03	0.48
GI*2 - 12º ano	1.18	7.47	-1.44	0.04	-0.66	0.60	-0.02	6.9	0.0	2.2	2.1	0.0	0.28	0.00	0.06	0.05	0.00
GI*3 - 9º ano	1.19	7.39	-0.62	-0.49	-0.47	-0.24	1.09	1.3	1.2	1.1	0.3	8.9	0.05	0.03	0.03	0.01	0.16
GI*4 - 6º ano	1.32	6.55	-0.60	0.26	0.62	-0.44	0.03	1.4	0.4	2.1	1.3	0.0	0.06	0.01	0.06	0.03	0.00
GI*5 - Instrução primária	4.71	1.12	0.41	-0.14	0.37	-0.03	0.07	2.2	0.4	2.8	0.0	0.2	0.15	0.02	0.12	0.00	0.00
GI*6 - Analfabeto	1.21	7.24	1.27	1.18	-0.70	-0.01	-0.29	5.5	6.8	2.5	0.0	0.6	0.22	0.19	0.07	0.00	0.01
CONTRIBUIÇÃO ACUMULADA = 17.7 12.2 12.3 5.0 38.8 +																	
81 . EC ESTADO CIVIL *81 (VC8)																	
EC*1 - Solteiro	2.48	3.03	-1.25	0.77	-0.16	-0.02	-0.04	11.0	6.0	0.3	0.0	0.0	0.52	0.20	0.01	0.00	0.00
EC*2 - Casado	6.27	0.60	0.31	-0.43	0.33	0.03	0.01	1.7	4.7	3.0	0.0	0.0	0.16	0.31	0.19	0.00	0.00
EC*3 - Separado/Divorciado	0.29	33.85	-0.33	-0.77	-0.81	-0.35	0.36	0.1	0.7	0.8	0.2	0.2	0.00	0.02	0.02	0.00	0.00
EC*4 - Viúvo	0.96	9.41	1.29	1.02	-1.51	-0.05	-0.08	4.5	4.1	9.4	0.0	0.0	0.18	0.11	0.24	0.00	0.00
CONTRIBUIÇÃO ACUMULADA = 17.4 15.5 13.5 0.2 0.3 +																	
82 . PF SECTOR DE ACTIVIDADE *82 (VC6)																	
PF*1 - Sector primário	1.02	8.85	0.84	0.84	0.27	-0.90	-0.83	2.0	2.9	0.3	4.0	4.4	0.08	0.08	0.01	0.09	0.08
PF*2 - Sector secundário	1.62	5.16	-0.31	0.31	0.60	-0.79	0.26	0.4	0.6	2.5	4.9	0.7	0.02	0.02	0.07	0.12	0.01
PF*3 - Sector terciário	4.65	1.15	-0.19	-0.62	-0.16	-0.06	-0.05	0.5	7.4	0.5	0.1	0.1	0.03	0.34	0.02	0.00	0.00
PF*4 - Estudante	0.53	17.88	-2.17	1.22	-0.63	0.93	0.11	7.1	3.2	0.9	2.2	0.0	0.26	0.08	0.02	0.05	0.00
PF*5 - Doméstica	1.50	5.66	0.86	0.28	0.55	1.35	0.33	3.1	0.5	1.9	13.2	1.1	0.13	0.01	0.05	0.32	0.02
PF*6 - Reformado	0.54	17.49	1.10	0.66	-1.85	-0.18	0.31	1.8	1.0	7.9	0.1	0.3	0.07	0.03	0.20	0.00	0.01
PF*7 - Desempregado	0.14	68.69	-1.22	0.82	-0.12	0.31	-0.40	0.6	0.4	0.0	0.1	0.1	0.02	0.01	0.00	0.00	0.00
CONTRIBUIÇÃO ACUMULADA = 15.6 16.0 14.1 24.5 6.7 +																	
83 . SL SITUAÇÃO NO LAR *83 (VC7)																	
SL*1 - Chefe de família	4.53	1.21	0.26	-0.41	-0.23	-0.78	-0.09	0.9	3.0	1.1	13.2	0.2	0.06	0.14	0.05	0.50	0.01
SL*2 - Dona de casa	3.22	2.10	0.60	-0.02	0.42	1.05	0.16	3.3	0.0	2.4	17.1	0.5	0.17	0.00	0.08	0.52	0.01
SL*3 - Filho/Filha	1.99	4.03	-1.54	0.88	0.04	0.05	-0.15	13.3	6.3	0.0	0.0	0.3	0.59	0.19	0.00	0.00	0.01
SL*4 - Outra	0.26	36.75	-0.26	0.52	-1.44	0.20	0.77	0.1	0.3	2.4	0.0	1.0	0.00	0.01	0.06	0.00	0.02
CONTRIBUIÇÃO ACUMULADA = 17.5 9.7 5.9 30.4 2.0 +																	
84 . ST STATUS SÓCIO-ECONÓMICO FAMILIAR *84 (VC27)																	
ST*1 - Alto/Médio Alto	0.89	10.19	-0.77	-0.90	-0.85	0.91	-2.09	1.5	3.0	2.7	3.6	24.7	0.06	0.08	0.07	0.08	0.43
ST*2 - Médio Superior	1.32	6.55	-0.57	-0.81	-0.74	-0.03	1.21	1.2	3.6	3.1	0.0	12.2	0.05	0.10	0.08	0.00	0.22
ST*3 - Médio Inferior	3.30	2.03	-0.01	-0.10	0.44	-0.19	0.00	0.0	0.1	2.7	0.6	0.0	0.00	0.01	0.09	0.02	0.00
ST*4 - Baixo	4.48	1.23	0.33	0.50	0.07	-0.04	0.06	1.4	4.5	0.1	0.0	0.1	0.09	0.20	0.00	0.00	0.00
CONTRIBUIÇÃO ACUMULADA = 4.1 11.2 8.6 4.2 37.0 +																	
85 . DL DIMENSÃO DO LAR - TOTAL *85 (VC2)																	
DL*1 - 1 pessoa	0.83	11.08	0.94	0.82	-1.86	-0.60	0.00	2.0	2.3	12.3	1.4	0.0	0.08	0.06	0.31	0.03	0.00
DL*2 - 2 pessoas	2.46	3.06	0.54	-0.17	-0.09	0.13	-0.04	2.0	0.3	0.1	0.2	0.0	0.09	0.01	0.00	0.01	0.00
DL*3 - 3 pessoas	2.54	2.94	-0.32	-0.15	0.21	-0.13	0.44	0.7	0.2	0.5	0.2	3.0	0.03	0.01	0.02	0.01	0.06
DL*4 - 4 pessoas	2.10	3.77	-0.28	-0.18	0.30	0.14	-0.01	0.5	0.3	0.8	0.2	0.0	0.02	0.01	0.02	0.01	0.00
DL*5 - 5 e + pessoas	2.08	3.82	-0.33	0.74	0.29	0.11	-0.48	0.7	0.5	0.7	0.1	3.0	0.03	0.02	0.02	0.00	0.06
CONTRIBUIÇÃO ACUMULADA = 5.9 3.6 14.4 2.1 6.1 +																	

cont.

RESULTADOS DE BASE DA ANÁLISE DE CORRESPONDÊNCIAS MÚLTIPLAS E DA CLASSIFICAÇÃO AUTOMÁTICA

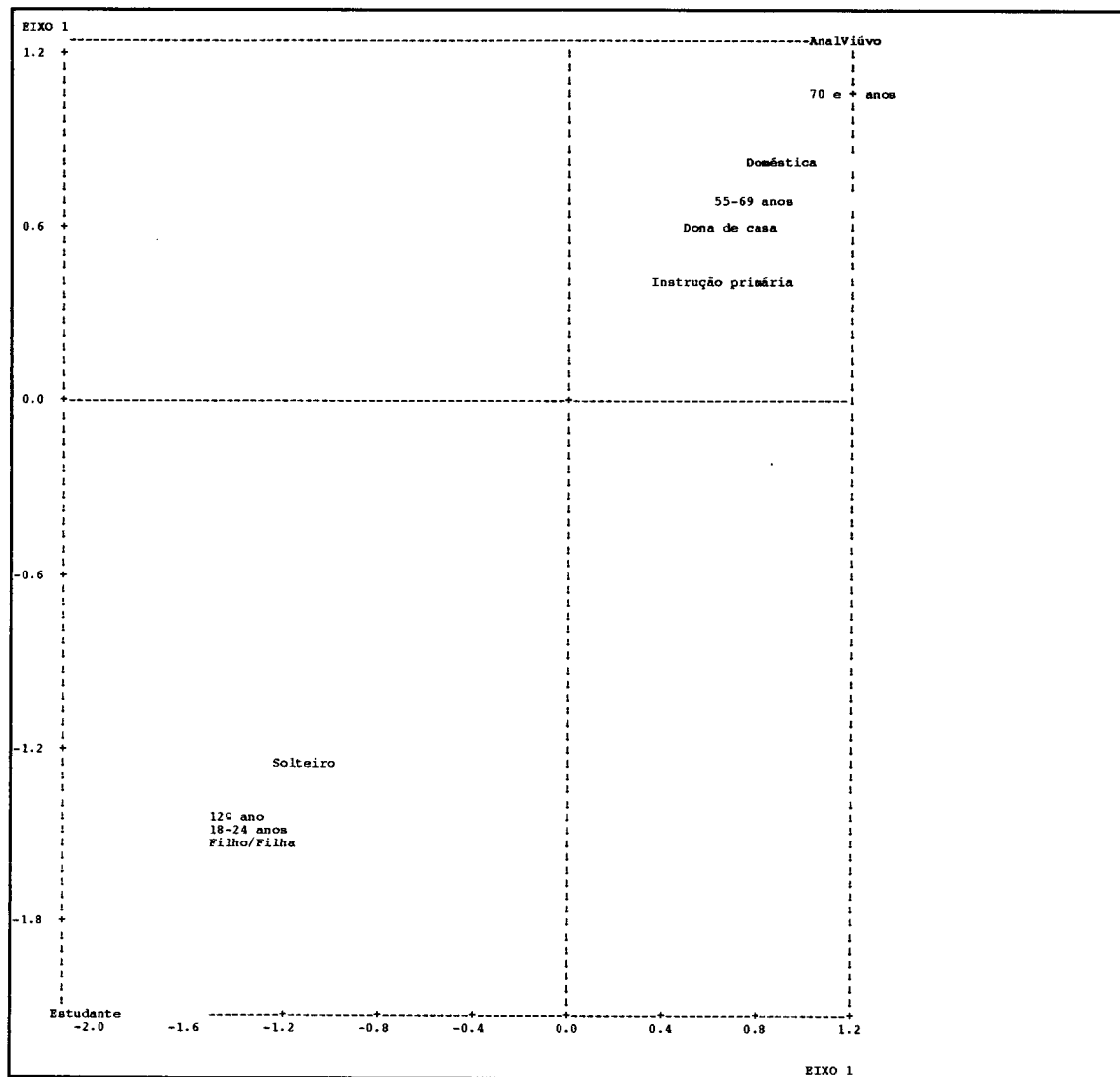
86 . RG REGIÃO sócio-religiosa DE RESIDÊNCIA *86 (VC17*)																	
RG*1 - Norte/interior	2.57	2.89	0.22	0.55	0.46	-0.31	-0.41	0.4	3.2	2.3	1.2	2.8	0.02	0.11	0.07	0.03	0.06
RG*2 - Centro Litoral	3.20	2.12	0.02	-0.03	0.33	0.07	0.15	0.0	0.0	1.5	0.1	0.4	0.00	0.00	0.05	0.00	0.01
RG*3 - Lisboa/Santarém	2.41	3.16	-0.16	-0.53	-0.76	0.16	0.06	0.2	2.7	5.9	0.3	0.0	0.01	0.09	0.18	0.01	0.00
RG*4 - Sul	1.82	4.49	-0.14	-0.03	-0.23	0.11	0.25	0.1	0.0	0.4	0.1	0.7	0.00	0.00	0.01	0.00	0.01
CONTRIBUIÇÃO ACUMULADA =													0.6	5.9	10.1	1.7	4.0
87 . DH DIMENSÃO DO HABITAT *87 (VC19)																	
DH*1 - Menos de 500	3.12	2.20	0.28	0.54	0.61	-0.30	-0.31	0.7	3.8	5.0	1.3	1.9	0.03	0.13	0.17	0.04	0.04
DH*2 - De 500-1999	1.72	4.81	0.00	0.26	0.27	0.14	0.06	0.0	0.5	0.5	0.2	0.0	0.00	0.01	0.01	0.00	0.00
DH*3 - De 2000-9999	1.69	4.92	0.00	-0.11	-0.29	-0.02	0.39	0.0	0.1	0.6	0.0	1.6	0.00	0.00	0.02	0.00	0.03
DH*4 - De 10000-29999	1.49	5.71	-0.21	-0.70	-0.52	0.20	-0.08	0.2	3.0	1.7	0.3	0.1	0.01	0.09	0.05	0.01	0.00
DH*5 - De 30000-100000	0.82	11.24	-0.23	-0.12	-0.18	0.10	0.33	0.1	0.0	0.1	0.0	0.5	0.00	0.00	0.00	0.00	0.01
DH*6 - De 100000 e mais	1.16	7.63	-0.31	-0.70	-0.84	0.29	0.06	0.3	2.3	3.5	0.5	0.0	0.01	0.06	0.09	0.01	0.00
CONTRIBUIÇÃO ACUMULADA =													1.3	9.7	11.4	2.3	4.1

Quadro 3 - Factor 1 - 'contexto': valores-teste das modalidades

NÚMERO	IDENT	NOME DA VARIÁVEL	MODALIDADE	PESO	VALOR-TESTE
1	SL*3	SL SITUAÇÃO NO LAR *83 (VC7)	Filho/Filha	180.00	-23.02
2	EC*1	EC ESTADO CIVIL *81 (VC8)	Solteiro	225.00	-21.65
3	ID*1	ID IDADE POR CONJUNTOS ETÁRIOS *79 (VC3)	18-24 anos	144.00	-19.79
4	GI*2	GI GRAU DE INSTRUÇÃO *80 (VC5)	12º ano	107.00	-15.87
5	PF*4	PF SECTOR DE ACTIVIDADE *82 (VC6)	Estudante	48.00	-15.47
6	SX*1	SX SEXO *78 (VC4)	Masculino	434.00	-7.35
7	ST*1	ST STATUS SÓCIO-ECONÓMICO FAMILIAR *84 (VC27)	Alto/Médio Alto	81.00	-7.23
Z O N A C E N T R A L					
47	PF*5	PF SECTOR DE ACTIVIDADE *82 (VC6)	Doméstica	136.00	10.82
48	ID*5	ID IDADE POR CONJUNTOS ETÁRIOS *79 (VC3)	70 e + anos	101.00	11.45
49	GI*5	GI GRAU DE INSTRUÇÃO *80 (VC5)	Instrução primária	427.00	11.64
50	EC*2	EC ESTADO CIVIL *81 (VC8)	Casado	568.00	12.21
51	SL*2	SL SITUAÇÃO NO LAR *83 (VC7)	Dona de casa	292.00	12.49
52	EC*4	EC ESTADO CIVIL *81 (VC8)	Viúvo	87.00	12.68
53	GI*6	GI GRAU DE INSTRUÇÃO *80 (VC5)	Analfabeto	110.00	14.17

RESULTADOS DE BASE DA ANÁLISE DE CORRESPONDÊNCIAS MÚLTIPLAS E DA CLASSIFICAÇÃO AUTOMÁTICA

Gráfico 2 - Factor 1 - 'contexto' (ca≥2.1)

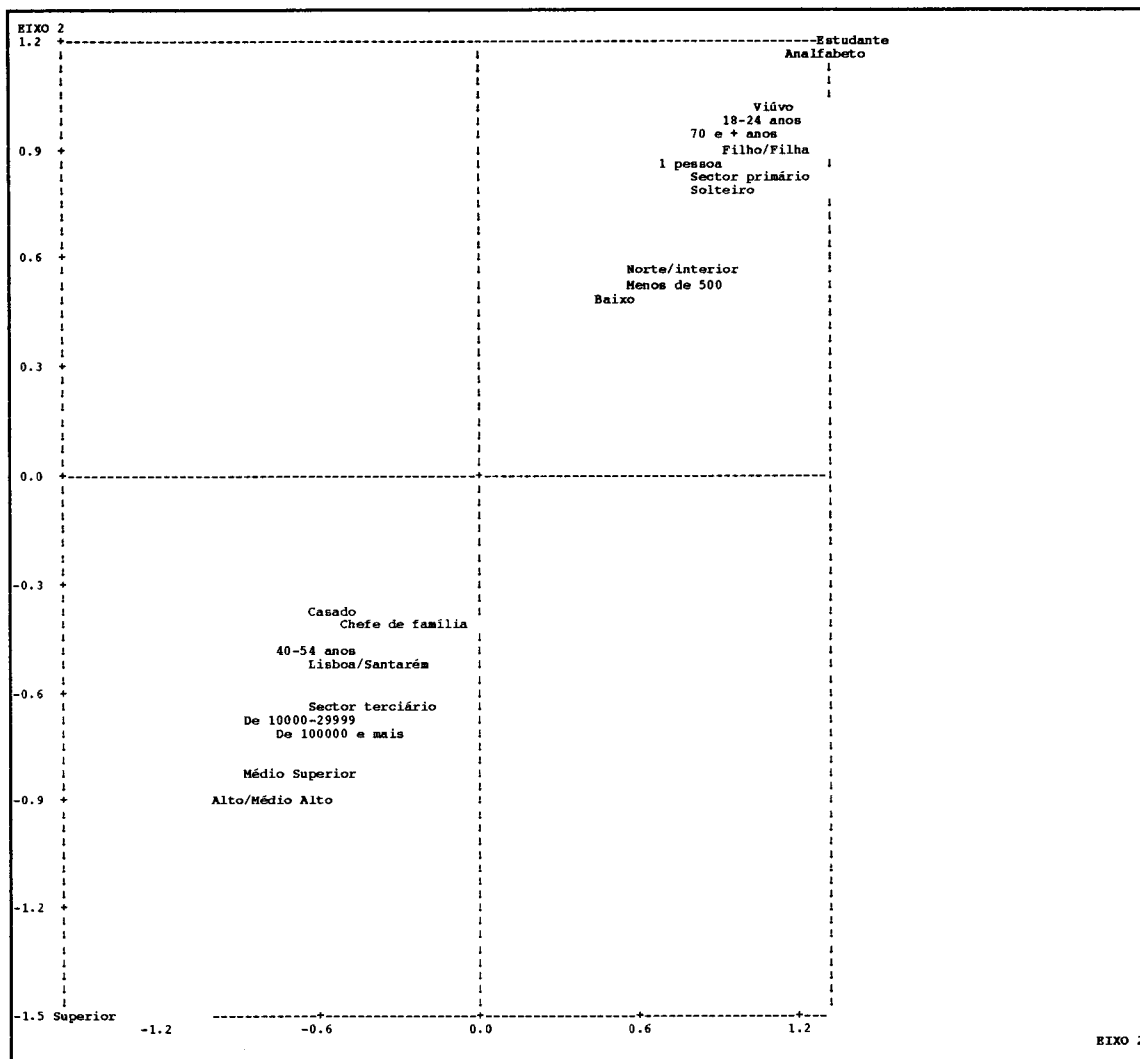


Quadro 4 - Factor 2 - 'contexto': valores-teste das modalidades

NÚMERO	IDENT	NOME DA VARIÁVEL	MODALIDADE	PESO	VALOR-TESTE
1	PF*3	PF SECTOR DE ACTIVIDADE *82 (VC6)	Sector terciário	421.00	-17.46
2	EC*2	EC ESTADO CIVIL *81 (VC8)	Casado	568.00	-16.66
3	SL*1	SL SITUAÇÃO NO LAR *83 (VC7)	Chefe de família	410.00	-11.10
4	ST*2	ST STATUS SÓCIO-ECONÓMICO FAMILIAR *84 (VC27)	Médio Superior	120.00	-9.53
5	RG*3	RG REGIÃO sócio-religiosa DE RESIDÊNCIA *86 (VC17*)	Lisboa/Santarém	218.00	-8.91
6	DH*4	DH DIMENSÃO DO HABITAT *87 (VC19)	De 10000-29999	135.00	-8.84
7	GI*1	GI GRAU DE INSTRUÇÃO *80 (VC5)	Superior	34.00	-8.84
Z O N A C E N T R A L					
47	EC*4	EC ESTADO CIVIL *81 (VC8)	Viúvo	87.00	10.04
48	DH*1	DH DIMENSÃO DO HABITAT *87 (VC19)	Menos de 500	283.00	11.01
49	ID*1	ID IDADE POR CONJUNTOS ETÁRIOS *79 (VC3)	18-24 anos	144.00	12.82
50	GI*6	GI GRAU DE INSTRUÇÃO *80 (VC5)	Analfabeto	110.00	13.14
51	SL*3	SL SITUAÇÃO NO LAR *83 (VC7)	Filho/Filha	180.00	13.24
52	EC*1	EC ESTADO CIVIL *81 (VC8)	Solteiro	225.00	13.34
53	ST*4	ST STATUS SÓCIO-ECONÓMICO FAMILIAR *84 (VC27)	Baixo	406.00	13.47

RESULTADOS DE BASE DA ANÁLISE DE CORRESPONDÊNCIAS MÚLTIPLAS E DA CLASSIFICAÇÃO AUTOMÁTICA

Gráfico 3 - Factor 2 - 'contexto' (ca≥2.1)

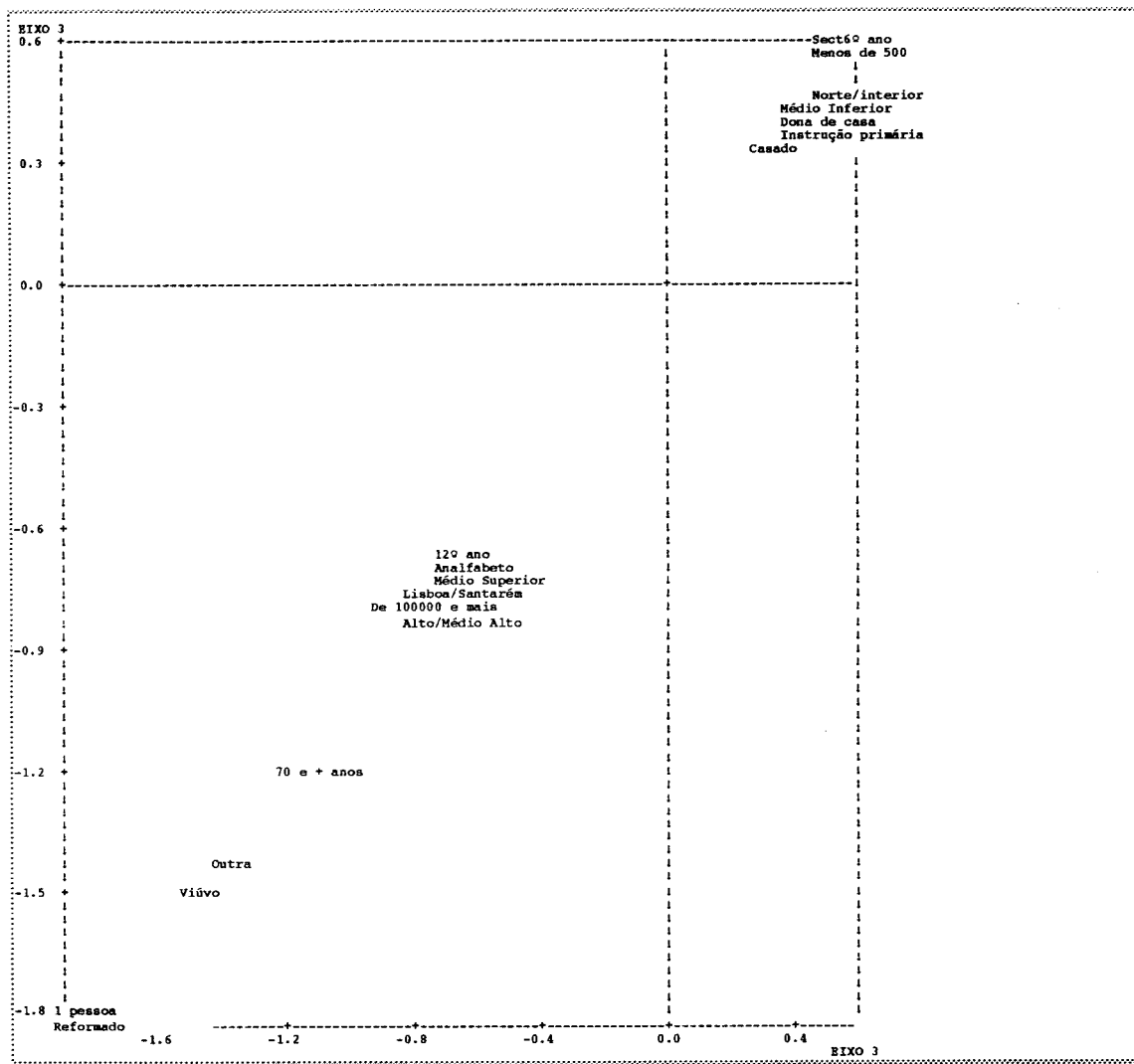


Quadro 5 - Factor 3 - 'contexto': valores-teste das modalidades

NÚMERO	IDENT	NOME DA VARIÁVEL	MODALIDADE	PESO	VALOR-TESTE
1	DL*1	DL DIMENSÃO DO LAR - TOTAL *85 (VC2)	1 pessoa	75.00	-16.83
2	EC*4	EC ESTADO CIVIL *81 (VC8)	Viúvo	87.00	-14.82
3	PF*6	PF SECTOR DE ACTIVIDADE *82 (VC6)	Reformado	49.00	-13.33
4	ID*5	ID IDADE POR CONJUNTOS ETÁRIOS *79 (VC3)	70 e + anos	101.00	-13.02
5	RG*3	RG REGIÃO sócio-religiosa DE RESIDENCIA *86 (VC17*)	Lisboa/Santarém	218.00	-12.83
6	DH*6	DH DIMENSÃO DO HABITAT *87 (VC19)	De 100000 e mais	105.00	-9.14
7	ST*2	ST STATUS SÓCIO-ECONÓMICO FAMILIAR *84 (VC27)	Médio Superior	120.00	-8.70
Z O N A C E N T R A L					
47	PF*2	PF SECTOR DE ACTIVIDADE *82 (VC6)	Sector secundário	147.00	7.96
48	RG*1	RG REGIÃO sócio-religiosa DE RESIDENCIA *86 (VC17*)	Norte/interior	233.00	8.17
49	SL*2	SL SITUAÇÃO NO LAR *83 (VC7)	Dona de casa	292.00	8.71
50	ST*3	ST STATUS SÓCIO-ECONÓMICO FAMILIAR *84 (VC27)	Médio Inferior	299.00	9.21
51	GI*5	GI GRAU DE INSTRUÇÃO *80 (VC5)	Instrução primária	427.00	10.51
52	DH*1	DH DIMENSÃO DO HABITAT *87 (VC19)	Menos de 500	283.00	12.43
53	EC*2	EC ESTADO CIVIL *81 (VC8)	Casado	568.00	13.02

RESULTADOS DE BASE DA ANÁLISE DE CORRESPONDÊNCIAS MÚLTIPLAS E DA CLASSIFICAÇÃO AUTOMÁTICA

Gráfico 4 - Factor 3 - 'contexto' (ca≥2.1)

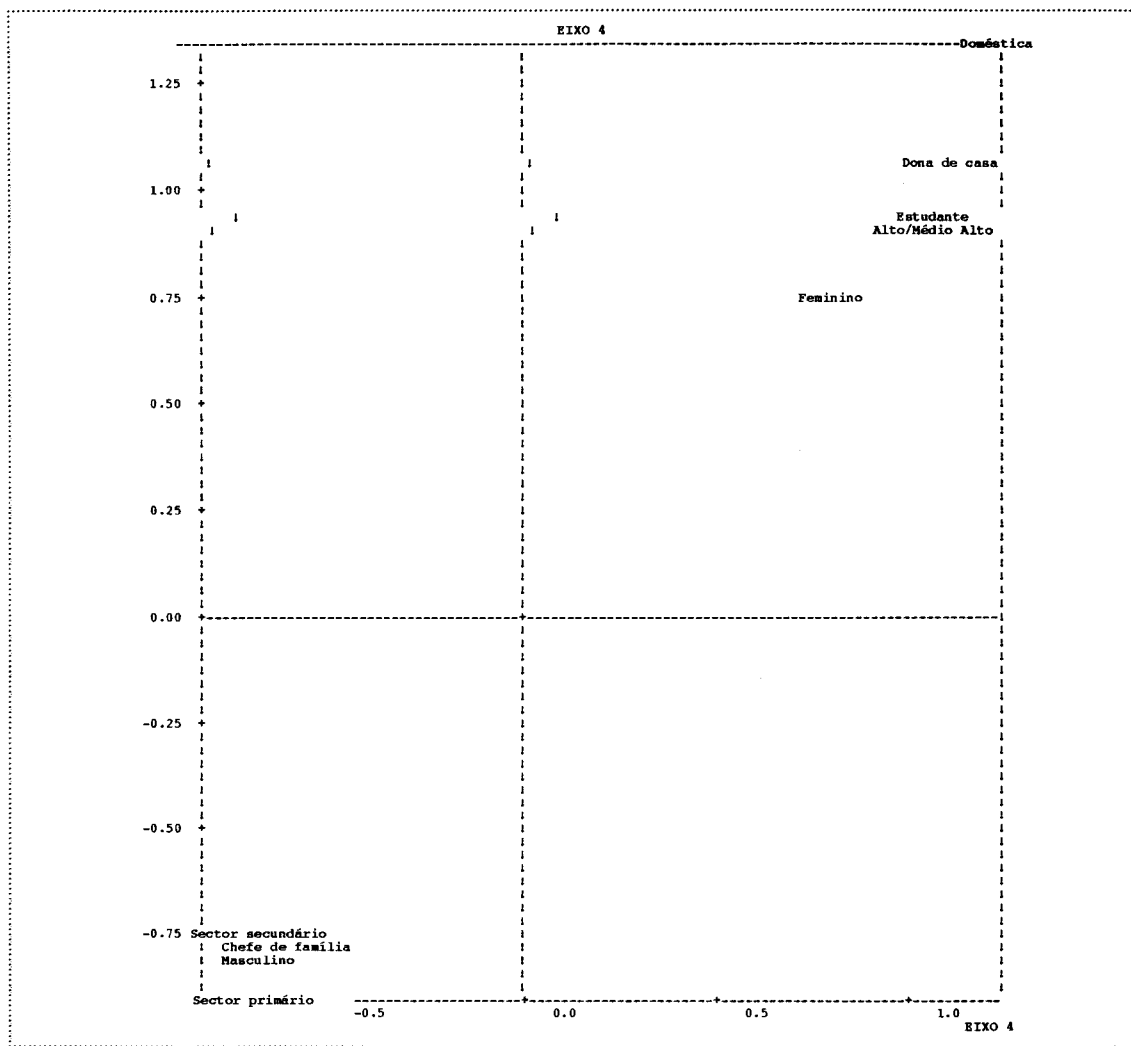


Quadro 6 - Factor 4 - 'contexto': valores-teste das modalidades

NÚMERO	IDENT	NOME DA VARIÁVEL	MODALIDADE	PESO	VALOR-TESTE
1	SX*1	SX SEXO *78 (VC4)	Masculino	434.00	-23.29
2	SL*1	SL SITUAÇÃO NO LAR *83 (VC7)	Chefe de família	410.00	-21.26
3	PF*2	PF SECTOR DE ACTIVIDADE *82 (VC6)	Sector secundário	147.00	-10.51
4	PF*1	PF SECTOR DE ACTIVIDADE *82 (VC6)	Sector primário	92.00	-9.08
5	DE*1	DE DIMENSÃO DO HABITAT *87 (VC19)	Menos de 500	283.00	-5.99
6	RG*1	RG REGIÃO sócio-religiosa DE RESIDÊNCIA *86 (VC17*)	Norte/interior	233.00	-5.53
7	DL*1	DL DIMENSÃO DO LAR - TOTAL *85 (VC2)	1 pessoa	75.00	-5.38
ZONA CENTRAL					
47	GI*1	GI GRAU DE INSTRUÇÃO *80 (VC5)	Superior	34.00	5.03
48	PF*4	PF SECTOR DE ACTIVIDADE *82 (VC6)	Estudante	49.00	6.59
49	GI*2	GI GRAU DE INSTRUÇÃO *80 (VC5)	12º ano	107.00	6.65
50	ST*1	ST STATUS SÓCIO-ECONÓMICO FAMILIAR *84 (VC27)	Alto/Médio Alto	81.00	8.58
51	PF*5	PF SECTOR DE ACTIVIDADE *82 (VC6)	Doméstica	136.00	17.05
52	SL*2	SL SITUAÇÃO NO LAR *83 (VC7)	Dona de casa	292.00	21.73
53	SX*2	SX SEXO *78 (VC4)	Feminino	472.00	23.29

RESULTADOS DE BASE DA ANÁLISE DE CORRESPONDÊNCIAS MÚLTIPLAS E DA CLASSIFICAÇÃO AUTOMÁTICA

Gráfico 5 - Factor 4 / 'contexto' (ca≥2.1)

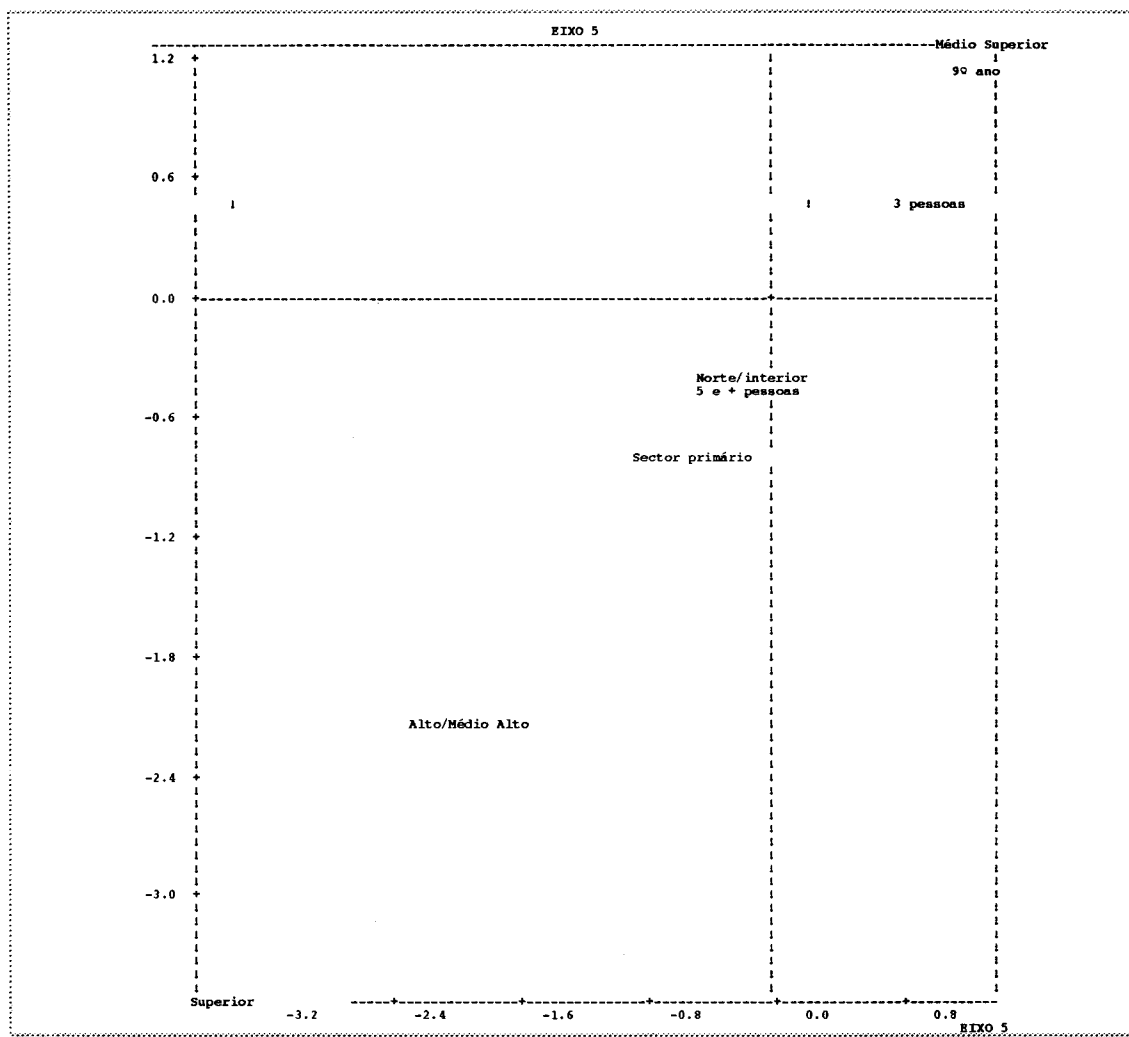


Quadro 7 - Factor 5 - 'contexto': valores-teste das modalidades

NÚMERO	IDENT	NOME DA VARIÁVEL	MODALIDADE	PESO	VALOR-TESTE
1	GI*1	GI GRAU DE INSTRUÇÃO *80 (VC5)	Superior	34.00	-20.82
2	ST*1	ST STATUS SÓCIO-ECONÓMICO FAMILIAR *84 (VC27)	Alto/Médio Alto	81.00	-19.70
3	PF*1	PF SECTOR DE ACTIVIDADE *82 (VC6)	Sector primário	92.00	-8.35
4	DL*5	DL DIMENSÃO DO LAR - TOTAL *85 (VC2)	5 e + pessoas	188.00	-7.39
5	RG*1	RG REGIÃO sócio-religiosa DE RESIDÊNCIA *86 (VC17*)	Norte/interior	233.00	-7.30
6	DH*1	DH DIMENSÃO DO HABITAT *87 (VC19)	Menos de 500	283.00	-6.26
7	GI*6	GI GRAU DE INSTRUÇÃO *80 (VC5)	Analfabeto	110.00	-3.21
Z O N A C E N T R A L					
47	RG*4	RG REGIÃO sócio-religiosa DE RESIDÊNCIA *86 (VC17*)	Sul	165.00	3.53
48	SL*4	SL SITUAÇÃO NO LAR *83 (VC7)	Outra	24.00	3.82
49	PF*5	PF SECTOR DE ACTIVIDADE *82 (VC6)	Doméstica	136.00	4.23
50	DH*3	DH DIMENSÃO DO HABITAT *87 (VC19)	De 2000-9999	153.00	5.23
51	DL*3	DL DIMENSÃO DO LAR - TOTAL *85 (VC2)	3 pessoas	230.00	7.64
52	GI*3	GI GRAU DE INSTRUÇÃO *80 (VC5)	9º ano	108.00	12.03
53	ST*2	ST STATUS SÓCIO-ECONÓMICO FAMILIAR *84 (VC27)	Médio Superior	120.00	14.21

RESULTADOS DE BASE DA ANÁLISE DE CORRESPONDÊNCIAS MÚLTIPLAS E DA CLASSIFICAÇÃO AUTOMÁTICA

Gráfico 6 - Factor 5 - 'contexto' (ca2.1)

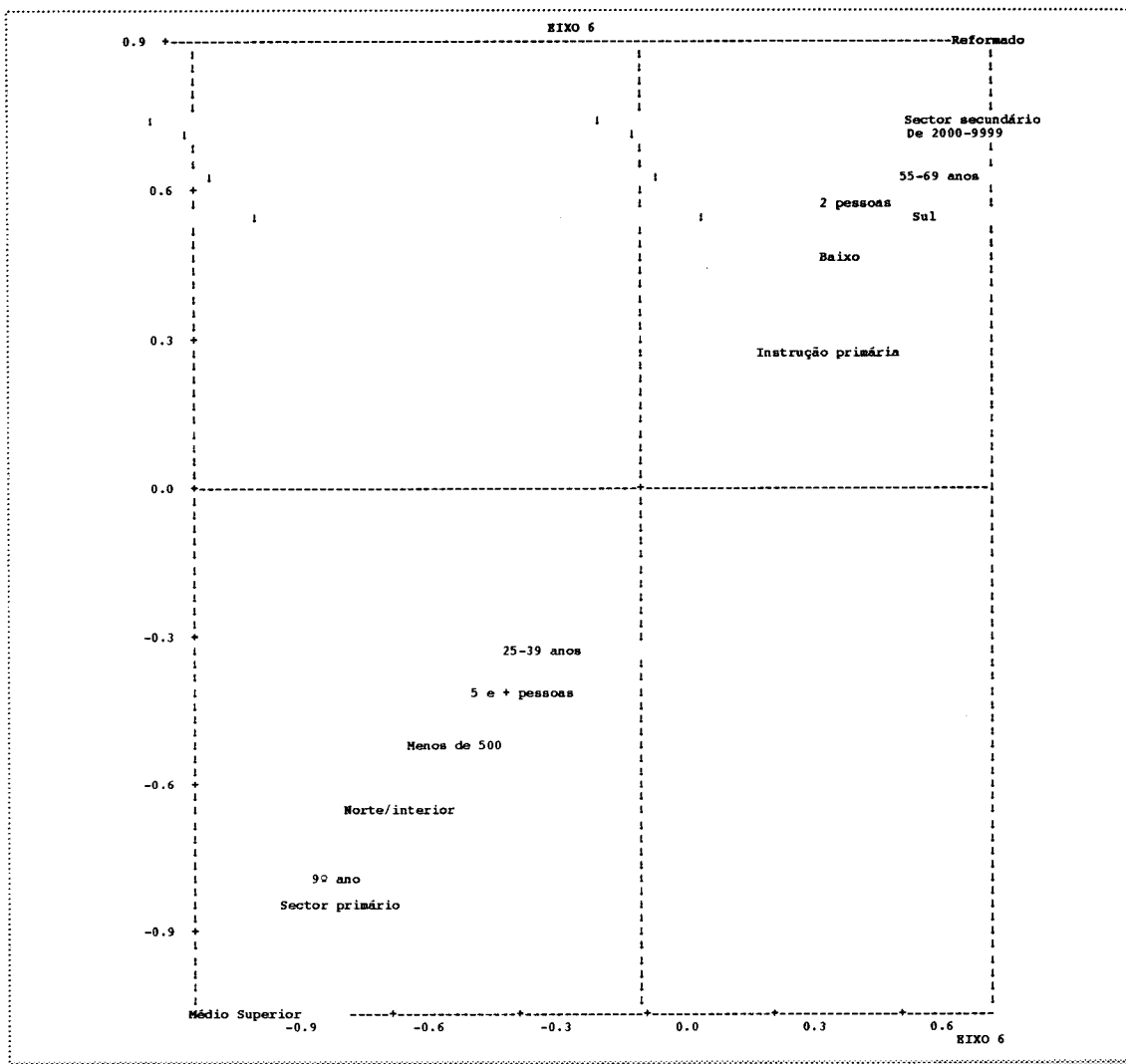


Quadro 8 - Factor 6 - 'contexto': valores-teste das modalidades

NÚMERO	IDENT	NOME DA VARIÁVEL	MODALIDADE	PESO	VALOR-TESTE
1	ST*2	ST STATUS SÓCIO-ECONÓMICO FAMILIAR *84 (VC27)	Médio Superior	120.00	-12.57
2	RG*1	RG REGIÃO sócio-religiosa DE RESIDÊNCIA *86 (VC17*)	Morte/interior	233.00	-11.56
3	DH*1	DH DIMENSÃO DO HABITAT *87 (VC19)	Menos de 500	283.00	-10.58
4	GI*3	GI GRAU DE INSTRUÇÃO *80 (VC5)	99 ano	108.00	-8.67
5	PF*1	PF SECTOR DE ACTIVIDADE *82 (VC5)	Sector primário	92.00	-8.59
6	ID*2	ID IDADE POR CONJUNTOS ETÁRIOS *79 (VC3)	25-39 anos	270.00	-6.65
7	DL*5	DL DIMENSÃO DO LAR - TOTAL *85 (VC2)	5 e + pessoas	188.00	-6.18
Z O N A C E N T R A L					
47	RG*4	RG REGIÃO sócio-religiosa DE RESIDÊNCIA *86 (VC17*)	Sul	165.00	7.88
48	GI*5	GI GRAU DE INSTRUÇÃO *80 (VC5)	Instrução primária	427.00	7.99
49	DL*2	DL DIMENSÃO DO LAR - TOTAL *85 (VC2)	2 pessoas	223.00	9.49
50	DH*3	DH DIMENSÃO DO HABITAT *87 (VC19)	De 2000-9999	153.00	9.61
51	ID*4	ID IDADE POR CONJUNTOS ETÁRIOS *79 (VC3)	35-69 anos	187.00	9.71
52	PF*2	PF SECTOR DE ACTIVIDADE *82 (VC5)	Sector secundário	147.00	9.81
53	ST*4	ST STATUS SÓCIO-ECONÓMICO FAMILIAR *84 (VC27)	Baixo	406.00	12.62


RESULTADOS DE BASE DA ANÁLISE DE CORRESPONDÊNCIAS MÚLTIPLAS E DA CLASSIFICAÇÃO AUTOMÁTICA

Gráfico 7 - Factor 6 - 'contexto' (ca≥2.1)



RESULTADOS DE BASE DA ANÁLISE DE CORRESPONDÊNCIAS MÚLTIPLAS E DA CLASSIFICAÇÃO AUTOMÁTICA

Gráfico 8 - Histograma dos índices de nível - 'contexto'



Os quadros seguintes mostram a correspondência entre as 6 classes e o desenho do dendograma; a decomposição da inércia e as distâncias entre as classes.

Quadro 9 - Descrição sumária das classes - 'contexto'

CLASSE	PESO	CONTEÚDO
aa1a	230	1 A 6
aa2a	70	7 A 9
aa3a	264	10 A 18
aa4a	164	19 A 25
aa5a	49	26 A 27
aa6a	129	28 A 30

Quadro 10 - Decomposição da inércia e distâncias - 'contexto'

INÉRCIA ENTRE-CLASSES		0.8542	
	DENTRO	PESO	DISTÂNCIAS
CLASSE 1 / 6	0.3073	230	0.5020
CLASSE 2 / 6	0.1760	70	1.7719
CLASSE 3 / 6	0.3742	264	0.3395
CLASSE 4 / 6	0.1775	164	1.0192
CLASSE 5 / 6	0.0867	49	2.3771
CLASSE 6 / 6	0.3174	129	1.1284
INÉRCIA TOTAL		2.2932	

RESULTADOS DE BASE DA ANÁLISE DE CORRESPONDÊNCIAS MÚLTIPLAS E DA CLASSIFICAÇÃO AUTOMÁTICA

Quadro 11 - Variáveis características das 'classes' - 'contexto'

VARIÁVEIS CARACTERÍSTICAS	IG. LIBERDADE	CHI-2	PROBABILIDADE	VALOR-TESTE
aa1a - CLASSE 1 / 6 (PESO = 238)				
78 . SX SEXO *78 (VC4)	1	218.84	0.0000	99.99
82 . PF SECTOR DE ACTIVIDADE *82 (VC6)	6	242.38	0.0000	99.99
83 . SL SITUAÇÃO NO LAR *83 (VC7)	3	475.99	0.0000	99.99
81 . EC ESTADO CIVIL *81 (VC8)	3	91.68	0.0000	9.02
80 . GI GRAU DE INSTRUÇÃO *80 (VC5)	5	66.14	0.0000	7.09
79 . ID IDADE POR CONJUNTOS ETÁRIOS *79 (VC3)	4	37.91	0.0000	5.17
84 . ST STATUS SÓCIO-ECONÓMICO FAMILIAR *84 (VC27)	3	26.54	0.0000	4.33
85 . DL DIMENSÃO DO LAR - TOTAL *85 (VC2)	4	25.99	0.0000	4.11
aa2a - CLASSE 2 / 6 (PESO = 86)				
85 . DL DIMENSÃO DO LAR - TOTAL *85 (VC2)	4	312.41	0.0000	99.99
79 . ID IDADE POR CONJUNTOS ETÁRIOS *79 (VC3)	4	289.40	0.0000	99.99
81 . EC ESTADO CIVIL *81 (VC8)	3	389.00	0.0000	99.99
82 . PF SECTOR DE ACTIVIDADE *82 (VC6)	6	236.97	0.0000	99.99
80 . GI GRAU DE INSTRUÇÃO *80 (VC5)	5	177.72	0.0000	12.57
84 . ST STATUS SÓCIO-ECONÓMICO FAMILIAR *84 (VC27)	3	48.27	0.0000	6.26
83 . SL SITUAÇÃO NO LAR *83 (VC7)	3	40.78	0.0000	5.67
78 . SX SEXO *78 (VC4)	1	31.98	0.0000	5.53
aa3a - CLASSE 3 / 6 (PESO = 261)				
78 . SX SEXO *78 (VC4)	1	189.07	0.0000	99.99
83 . SL SITUAÇÃO NO LAR *83 (VC7)	3	298.86	0.0000	99.99
80 . GI GRAU DE INSTRUÇÃO *80 (VC5)	5	93.74	0.0000	8.75
82 . PF SECTOR DE ACTIVIDADE *82 (VC6)	6	91.02	0.0000	8.42
81 . EC ESTADO CIVIL *81 (VC8)	3	70.76	0.0000	7.81
84 . ST STATUS SÓCIO-ECONÓMICO FAMILIAR *84 (VC27)	3	70.01	0.0000	7.76
79 . ID IDADE POR CONJUNTOS ETÁRIOS *79 (VC3)	4	57.04	0.0000	6.68
85 . DL DIMENSÃO DO LAR - TOTAL *85 (VC2)	4	30.18	0.0000	4.44
aa4a - CLASSE 4 / 6 (PESO = 103)				
84 . ST STATUS SÓCIO-ECONÓMICO FAMILIAR *84 (VC27)	3	559.73	0.0000	99.99
80 . GI GRAU DE INSTRUÇÃO *80 (VC5)	5	277.43	0.0000	99.99
82 . PF SECTOR DE ACTIVIDADE *82 (VC6)	6	74.94	0.0000	7.47
87 . DH DIMENSÃO DO HABITAT *87 (VC19)	5	69.16	0.0000	7.29
83 . SL SITUAÇÃO NO LAR *83 (VC7)	3	31.10	0.0000	4.80
86 . RG REGIÃO sócio-religiosa DE RESIDÊNCIA *86 (VC17*)	3	26.07	0.0000	4.28
88 . PP PREFERÊNCIA PARTIDÁRIA *88 (VC11)	5	21.37	0.0007	3.20
79 . ID IDADE POR CONJUNTOS ETÁRIOS *79 (VC3)	4	17.77	0.0014	3.00
81 . EC ESTADO CIVIL *81 (VC8)	3	15.46	0.0015	2.98
78 . SX SEXO *78 (VC4)	1	7.26	0.0071	2.45
aa5a - CLASSE 5 / 6 (PESO = 50)				
84 . ST STATUS SÓCIO-ECONÓMICO FAMILIAR *84 (VC27)	3	509.26	0.0000	99.99
80 . GI GRAU DE INSTRUÇÃO *80 (VC5)	5	539.69	0.0000	99.99
82 . PF SECTOR DE ACTIVIDADE *82 (VC6)	6	53.71	0.0000	6.03
87 . DH DIMENSÃO DO HABITAT *87 (VC19)	5	47.58	0.0000	5.76
79 . ID IDADE POR CONJUNTOS ETÁRIOS *79 (VC3)	4	25.11	0.0000	3.90
86 . RG REGIÃO sócio-religiosa DE RESIDÊNCIA *86 (VC17*)	3	15.89	0.0012	3.04
aa6a - CLASSE 6 / 6 (PESO = 168)				
81 . EC ESTADO CIVIL *81 (VC8)	3	462.98	0.0000	99.99
79 . ID IDADE POR CONJUNTOS ETÁRIOS *79 (VC3)	4	385.97	0.0000	99.99
83 . SL SITUAÇÃO NO LAR *83 (VC7)	3	607.10	0.0000	99.99
82 . PF SECTOR DE ACTIVIDADE *82 (VC6)	6	243.53	0.0000	99.99
80 . GI GRAU DE INSTRUÇÃO *80 (VC5)	5	144.58	0.0000	11.21
85 . DL DIMENSÃO DO LAR - TOTAL *85 (VC2)	4	54.56	0.0000	6.50

Quadro 12 - Eixos característicos da 'classe 1/6' - 'contexto'

EIXOS CARACTERÍSTICOS	COORDENADA	C. RELATIVA	VALOR-TESTE	PROBABILID.
aa1a - CLASSE 1 / 6 (PESO = 238.00 NÚMERO = 238)				
EIXO 4	1.07	2.269	19.165	0.0000
EIXO 3	0.69	0.944	12.364	0.0000
EIXO 1	0.64	0.808	11.438	0.0000
EIXO 5	0.23	0.101	4.047	0.0000

RESULTADOS DE BASE DA ANÁLISE DE CORRESPONDÊNCIAS MÚLTIPLAS E DA CLASSIFICAÇÃO AUTOMÁTICA

Quadro 13 - Eixos característicos das 'classe 2/6' - 'contexto'

! EIXOS CARACTERÍSTICOS	! COORDENADA	! C. RELATIVA	! VALOR-TESTE	! PROBABILID.
! aa2a - CLASSE 2 / 6 (PESO = 86.00 NÚMERO = 86)				
! EIXO 3	!	! -1.66	! 1.559	! -16.191
! EIXO 1	!	! 1.32	! 0.985	! 12.868
! EIXO 2	!	! 1.29	! 0.934	! 12.534
! EIXO 8	!	! -0.47	! 0.126	! -4.603
				! 0.0000

Quadro 14 - Eixos característicos das 'classe 3/6' - 'contexto'

! EIXOS CARACTERÍSTICOS	! COORDENADA	! C. RELATIVA	! VALOR-TESTE	! PROBABILID.
! aa3a - CLASSE 3 / 6 (PESO = 261.00 NÚMERO = 261)				
! EIXO 4	!	! -0.98	! 2.839	! -18.789
! EIXO 6	!	! 0.42	! 0.516	! 8.009
! EIXO 2	!	! -0.38	! 0.420	! -7.231
! EIXO 3	!	! 0.36	! 0.373	! 6.811
				! 0.0000

Quadro 15 - Eixos característicos das 'classe 4/6' - 'contexto'

! EIXOS CARACTERÍSTICOS	! COORDENADA	! C. RELATIVA	! VALOR-TESTE	! PROBABILID.
! aa4a - CLASSE 4 / 6 (PESO = 103.00 NÚMERO = 103)				
! EIXO 5	!	! 1.20	! 1.405	! 12.891
! EIXO 6	!	! -1.17	! 1.341	! -12.594
! EIXO 2	!	! -1.06	! 1.107	! -11.445
! EIXO 3	!	! -0.80	! 0.630	! -8.635
				! 0.0000

Quadro 16 - Eixos característicos das 'classe 5/6' - 'contexto'

! EIXOS CARACTERÍSTICOS	! COORDENADA	! C. RELATIVA	! VALOR-TESTE	! PROBABILID.
! aa5a - CLASSE 5 / 6 (PESO = 50.00 NÚMERO = 50)				
! EIXO 5	!	! -2.79	! 3.285	! -20.318
! EIXO 2	!	! -1.50	! 0.948	! -10.912
! EIXO 3	!	! -0.96	! 0.384	! -6.948
! EIXO 4	!	! 0.74	! 0.231	! 5.383
				! 0.0000

Quadro 17 - Eixos característicos das 'classe 6/6' - 'contexto'

! EIXOS CARACTERÍSTICOS	! COORDENADA	! C. RELATIVA	! VALOR-TESTE	! PROBABILID.
! aa6a - CLASSE 6 / 6 (PESO = 168.00 NÚMERO = 168)				
! EIXO 1	!	! -1.55	! 2.118	! -22.188
! EIXO 2	!	! 1.05	! 0.972	! 15.031
! EIXO 6	!	! 0.22	! 0.042	! 3.141
! EIXO 14	!	! -0.15	! 0.021	! -2.213
				! 0.0000

RESULTADOS DE BASE DA ANÁLISE DE CORRESPONDÊNCIAS MÚLTIPLAS E DA CLASSIFICAÇÃO AUTOMÁTICA

CAP. VII - A RELIGIÃO DOS PORTUGUESES

Quadro 18 - Estatísticas do subtema: "culto oficial católico"

	----- EFECTIVOS -----			----- PESO -----			HISTOGRAMA DE FREQUÊNCIAS
	ABSOL.	%/TOTAL	%/EXPR.	ABSOL.	%/TOTAL	%/EXPR.	
1 . SCC FREQUÊNCIA DA COMUNHÃO *1 (P17-P18)							
SCC1 - Comunhão dominical	87	9.60	9.60	87.00	9.60	9.60	****
SCC2 - Comunga alg. vez/ano	218	24.06	24.06	218.00	24.06	24.06	*****
SCC3 - Comunga uma vez/ano	73	8.06	8.06	73.00	8.06	8.06	****
SCC4 - Comunga -1vez/ano	146	16.11	16.11	146.00	16.11	16.11	*****
SCC5 - Nunca comunga	215	23.73	23.73	215.00	23.73	23.73	*****
SCC6 - Nunca comungou	167	18.43	18.43	167.00	18.43	18.43	*****
TOTAL	906	100.00	100.00	906.00	100.00	100.00	
2 . SCF FREQUÊNCIA DA CONFISSÃO *2 (P19-P20)							
SCF1 - Confessa 2-vez/ano	187	20.64	20.64	187.00	20.64	20.64	*****
SCF2 - Confessa 1 vez/ano	136	15.01	15.01	136.00	15.01	15.01	*****
SCF3 - Confessa -1vez/ano	169	18.65	18.65	169.00	18.65	18.65	*****
SCF4 - Nunca se confessou	247	27.26	27.26	247.00	27.26	27.26	*****
SCF5 - Nunca se confessou	167	18.43	18.43	167.00	18.43	18.43	*****
TOTAL	906	100.00	100.00	906.00	100.00	100.00	
3 . SCR RECEPÇÃO DO SACRAMENTO DO CRISMA *3 (P21)							
SCR1 - Crismado	389	42.94	43.22	389.00	42.94	43.22	*****
SCR2 - Não é crismado	511	56.40	56.78	511.00	56.40	56.78	*****
TOTAL	900	99.34	100.00	900.00	99.34	100.00	
Não Responde: 6							
4 . SMD FREQUÊNCIA DA MISSA DOMINICAL *4 (P25)							
SMD1 - Missa dominical	210	23.18	23.18	210.00	23.18	23.18	*****
SMD2 - Missa min. 1/vez/mês	115	12.69	12.69	115.00	12.69	12.69	*****
SMD3 - Missa alg. /vez/ano	168	18.54	18.54	168.00	18.54	18.54	*****
SMD4 - Missa por festas	112	12.36	12.36	112.00	12.36	12.36	*****
SMD5 - Nunca vai à missa	301	33.22	33.22	301.00	33.22	33.22	*****
TOTAL	906	100.00	100.00	906.00	100.00	100.00	

Quadro 19 - Estatísticas do subtema: "crenças: gerais I e II"

	----- EFECTIVOS -----			----- PESO -----			HISTOGRAMA DE FREQUÊNCIAS
	ABSOL.	%/TOTAL	%/EXPR.	ABSOL.	%/TOTAL	%/EXPR.	
5 . CG1 EXISTÊNCIA DE DEUS *5 (P32_1)							
CG11 - Ab. errada (cg1)	11	1.21	1.21	11.00	1.21	1.21	*
CG12 - Pouco provável (cg1)	36	3.97	3.97	36.00	3.97	3.97	**
CG13 - Muito provável (cg1)	84	9.27	9.27	84.00	9.27	9.27	*****
CG14 - Ab. certa (cg1)	775	85.54	85.54	775.00	85.54	85.54	*****
TOTAL	906	100.00	100.00	906.00	100.00	100.00	
6 . CG2 DEUS É CRIADOR DO UNIVERSO *6 (P33_7)							
CG21 - Ab. errada (cg2)	38	4.19	4.21	38.00	4.19	4.21	**
CG22 - Pouco provável (cg2)	77	8.50	8.54	77.00	8.50	8.54	*****
CG23 - Muito provável (cg2)	133	14.68	14.75	133.00	14.68	14.75	*****
CG24 - Ab. certa (cg2)	654	72.19	72.51	654.00	72.19	72.51	*****
TOTAL	902	99.56	100.00	902.00	99.56	100.00	
Não Responde: 4							
	----- EFECTIVOS -----			----- PESO -----			HISTOGRAMA DE FREQUÊNCIAS
	ABSOL.	%/TOTAL	%/EXPR.	ABSOL.	%/TOTAL	%/EXPR.	
19 . CG3 EXISTÊNCIA DO DEMÓNIO *19 (P32_7)							
CG31 - Ab. errada (cg3)	240	26.49	26.58	240.00	26.49	26.58	*****
CG32 - Pouco provável (cg3)	231	25.50	25.58	231.00	25.50	25.58	*****
CG33 - Muito provável (cg3)	208	22.96	23.03	208.00	22.96	23.03	*****
CG34 - Ab. certa (cg3)	224	24.72	24.81	224.00	24.72	24.81	*****
TOTAL	903	99.67	100.00	903.00	99.67	100.00	
Não Responde: 3							
20 . CG4 EXISTÊNCIA INFERNO/CASTIGO DOS MAUS *20 (P33_2)							
CG41 - Ab. errada (cg4)	200	22.08	22.20	200.00	22.08	22.20	*****
CG42 - Pouco provável (cg4)	288	31.79	31.96	288.00	31.79	31.96	*****
CG43 - Muito provável (cg4)	208	22.96	23.09	208.00	22.96	23.09	*****
CG44 - Ab. certa (cg4)	205	22.63	22.75	205.00	22.63	22.75	*****
TOTAL	901	99.45	100.00	901.00	99.45	100.00	
Não Responde: 4							

RESULTADOS DE BASE DA ANÁLISE DE CORRESPONDÊNCIAS MÚLTIPLAS E DA CLASSIFICAÇÃO AUTOMÁTICA

Quadro 20 - Estatísticas do subtema: "crenças:cristãs"

	EFFECTIVOS			PESO			HISTOGRAMA DE FREQUÊNCIAS
	ABSOLU	%/TOTAL	%/EXPR.	ABSOLU	%/TOTAL	%/EXPR.	
7 . CR1 SANTÍSSIMA TRINDADE *7 (P32_5)							
CR11 - Ab. errada (cr1)	33	3.64	3.65	33.00	3.64	3.65	**
CR12 - Pouco provável (cr1)	105	11.59	11.63	105.00	11.59	11.63	*****
CR13 - Muito provável (cr1)	184	20.31	20.38	184.00	20.31	20.38	*****
CR14 - Ab. certa (cr1)	581	64.13	64.34	581.00	64.13	64.34	*****
TOTAL	903	99.67	100.00	903.00	99.67	100.00	
NÃO Responde: 3							
8 . CR2 JESUS CRISTO É DEUS E HOMEM *8 (P33_1)							
CR21 - Ab. errada (cr2)	23	2.54	2.54	23.00	2.54	2.54	**
CR22 - Pouco provável (cr2)	67	7.40	7.40	67.00	7.40	7.40	*****
CR23 - Muito provável (cr2)	141	15.56	15.56	141.00	15.56	15.56	*****
CR24 - Ab. certa (cr2)	675	74.50	74.50	675.00	74.50	74.50	*****
TOTAL	906	100.00	100.00	906.00	100.00	100.00	
9 . CR3 MORTE/RESSURREIÇÃO JESUS PARA SALVAR *9 (P32_12)							
CR31 - Ab. errada (cr3)	32	3.53	3.53	32.00	3.53	3.53	**
CR32 - Pouco provável (cr3)	85	9.38	9.38	85.00	9.38	9.38	*****
CR33 - Muito provável (cr3)	165	18.21	18.21	165.00	18.21	18.21	*****
CR34 - Ab. certa (cr3)	624	68.87	68.87	624.00	68.87	68.87	*****
TOTAL	906	100.00	100.00	906.00	100.00	100.00	
10 . CR4 ESPÍRITO SANTO ACTUA: NA IGREJA-HOMEM *10 (P33_6)							
CR41 - Ab. errada (cr4)	58	6.40	6.45	58.00	6.40	6.45	****
CR42 - Pouco provável (cr4)	162	17.88	18.02	162.00	17.88	18.02	*****
CR43 - Muito provável (cr4)	237	26.16	26.36	237.00	26.16	26.36	*****
CR44 - Ab. certa (cr4)	449	49.54	49.17	442.00	48.79	49.17	*****
TOTAL	899	99.23	100.00	899.00	99.23	100.00	
NÃO Responde: 7							
11 . CR5 IGREJA: SINAL PRESENÇA DE DEUS NO MUNDO *11 (P32_10)							
CR51 - Ab. errada (cr5)	66	7.28	7.29	66.00	7.28	7.29	****
CR52 - Pouco provável (cr5)	90	9.93	9.94	90.00	9.93	9.94	*****
CR53 - Muito provável (cr5)	190	20.97	20.99	190.00	20.97	20.99	*****
CR54 - Ab. certa (cr5)	559	61.70	61.77	559.00	61.70	61.77	*****
TOTAL	905	99.89	100.00	905.00	99.89	100.00	
NÃO Responde: 1							
12 . CR6 BÍBLIA TEM VERDADES REVELADAS POR DEUS *12 (P33_11)							
CR61 - Ab. errada (cr6)	33	3.64	3.65	33.00	3.64	3.65	**
CR62 - Pouco provável (cr6)	86	9.49	9.50	86.00	9.49	9.50	*****
CR63 - Muito provável (cr6)	188	20.75	20.77	188.00	20.75	20.77	*****
CR64 - Ab. certa (cr6)	598	66.00	66.08	598.00	66.00	66.08	*****
TOTAL	905	99.89	100.00	905.00	99.89	100.00	
NÃO Responde: 1							
13 . CR7 VIDA NO ALÉM DEPOIS DA MORTE *13 (P32_9)							
CR71 - Ab. errada (cr7)	122	13.47	13.47	122.00	13.47	13.47	*****
CR72 - Pouco provável (cr7)	200	22.08	22.08	200.00	22.08	22.08	*****
CR73 - Muito provável (cr7)	222	24.50	24.50	222.00	24.50	24.50	*****
CR74 - Ab. certa (cr7)	352	39.96	39.96	352.00	39.96	39.96	*****
TOTAL	906	100.00	100.00	906.00	100.00	100.00	
14 . CR8 RESSURREIÇÃO FINAL *14 (P32_2)							
CR81 - Ab. errada (cr8)	155	17.11	17.11	155.00	17.11	17.11	*****
CR82 - Pouco provável (cr8)	254	28.04	28.04	254.00	28.04	28.04	*****
CR83 - Muito provável (cr8)	256	28.26	28.26	256.00	28.26	28.26	*****
CR84 - Ab. certa (cr8)	241	26.60	26.60	241.00	26.60	26.60	*****
TOTAL	906	100.00	100.00	906.00	100.00	100.00	

Quadro 21 - Estatísticas do subtema: "crenças: católicas"

	EFFECTIVOS			PESO			HISTOGRAMA DE FREQUÊNCIAS
	ABSOLU	%/TOTAL	%/EXPR.	ABSOLU	%/TOTAL	%/EXPR.	
15 . CC1 FÉ NO PERDÃO DE DEUS ATRAVÉS CONFISSÃO *15 (P33_4)							
CC11 - Ab. errada (cc1)	131	14.46	14.49	131.00	14.46	14.49	*****
CC12 - Pouco provável (cc1)	163	17.99	18.03	163.00	17.99	18.03	*****
CC13 - Muito provável (cc1)	267	29.47	29.54	267.00	29.47	29.54	*****
CC14 - Ab. certa (cc1)	343	37.86	37.94	343.00	37.86	37.94	*****
TOTAL	904	99.78	100.00	904.00	99.78	100.00	
NÃO Responde: 2							
16 . CC2 PRESENÇA REAL: CRISTO NO PÃO CONSAGRADO *16 (P33_9)							
CC21 - Ab. errada (cc2)	67	7.40	7.40	67.00	7.40	7.40	****
CC22 - Pouco provável (cc2)	124	13.69	13.70	124.00	13.69	13.70	*****
CC23 - Muito provável (cc2)	188	20.75	20.77	188.00	20.75	20.77	*****
CC24 - Ab. certa (cc2)	526	58.06	58.12	526.00	58.06	58.12	*****
TOTAL	905	99.89	100.00	905.00	99.89	100.00	
NÃO Responde: 1							
17 . CC3 VIRGINDADE E MATERNIDADE NOSSA SENHORA *17 (P32_8)							
CC31 - Ab. errada (cc3)	74	8.17	8.19	74.00	8.17	8.19	****
CC32 - Pouco provável (cc3)	97	10.71	10.74	97.00	10.71	10.74	*****
CC33 - Muito provável (cc3)	167	18.43	18.49	167.00	18.43	18.49	*****
CC34 - Ab. certa (cc3)	565	62.36	62.57	565.00	62.36	62.57	*****
TOTAL	903	99.67	100.00	903.00	99.67	100.00	
NÃO Responde: 3							
18 . CC4 INFALIBILIDADE DO PAPA *18 (P32_3)							
CC41 - Ab. errada (cc4)	153	16.89	17.00	153.00	16.89	17.00	*****
CC42 - Pouco provável (cc4)	299	33.00	33.22	299.00	33.00	33.22	*****
CC43 - Muito provável (cc4)	295	32.56	32.78	295.00	32.56	32.78	*****
CC44 - Ab. certa (cc4)	153	16.89	17.00	153.00	16.89	17.00	*****
TOTAL	900	99.34	100.00	900.00	99.34	100.00	
NÃO Responde: 6							

RESULTADOS DE BASE DA ANÁLISE DE CORRESPONDÊNCIAS MÚLTIPLAS E DA CLASSIFICAÇÃO AUTOMÁTICA

Quadro 22 - Estatísticas do subtema: "outras crenças: animistas e mágicas"

	----- EFECTIVOS -----			----- PESO -----			HISTOGRAMA DE FREQUÊNCIAS
	ABSOL	%/TOTAL	%/EXPR.	ABSOL	%/TOTAL	%/EXPR.	
21 . CD1 COMUNICAÇÃO COM MORTOS E SERES DIVINOS *21 (P33_5)							
CD11 - Ab. errada (cd1)	235	25.94	26.20	235.00	25.94	26.20	*****
CD12 - Pouco provável (cd1)	356	39.29	39.69	356.00	39.29	39.69	*****
CD13 - Muito provável (cd1)	206	22.74	22.97	206.00	22.74	22.97	*****
CD14 - Ab. certa (cd1)	100	11.04	11.15	100.00	11.04	11.15	*****
TOTAL	897	99.01	100.00	897.00	99.01	100.00	
Não Responde: 9							
22 . CD2 INTERFERÊNCIA MALÉFICA DOS MORTOS *22 (P32_4)							
CD21 - Ab. errada (cd2)	417	46.03	46.23	417.00	46.03	46.23	*****
CD22 - Pouco provável (cd2)	275	30.35	30.49	275.00	30.35	30.49	*****
CD23 - Muito provável (cd2)	144	15.89	15.96	144.00	15.89	15.96	*****
CD24 - Ab. certa (cd2)	66	7.28	7.32	66.00	7.28	7.32	*****
TOTAL	902	99.56	100.00	902.00	99.56	100.00	
Não Responde: 4							
23 . CD3 INFLUÊNCIA ASTROS DESTINO DAS PESSOAS *23 (P32_6)							
CD31 - Ab. errada (cd3)	276	30.46	30.77	276.00	30.46	30.77	*****
CD32 - Pouco provável (cd3)	350	38.63	39.02	350.00	38.63	39.02	*****
CD33 - Muito provável (cd3)	178	19.65	19.84	178.00	19.65	19.84	*****
CD34 - Ab. certa (cd3)	93	10.26	10.37	93.00	10.26	10.37	*****
TOTAL	897	99.01	100.00	897.00	99.01	100.00	
Não Responde: 9							
24 . CD4 AUXÍLIO DE VIDENTES E ASTRÓLOGOS *24 (P32_11)							
CD41 - Ab. errada (cd4)	318	35.10	35.25	318.00	35.10	35.25	*****
CD42 - Pouco provável (cd4)	354	39.07	39.25	354.00	39.07	39.25	*****
CD43 - Muito provável (cd4)	134	14.79	14.86	134.00	14.79	14.86	*****
CD44 - Ab. certa (cd4)	96	10.60	10.64	96.00	10.60	10.64	*****
TOTAL	902	99.56	100.00	902.00	99.56	100.00	
Não Responde: 4							
25 . CD5 VIRTUOSOS-CURANDEIROS CURAM DOENÇAS *25 (P33_8)							
CD51 - Ab. errada (cd5)	283	31.24	31.34	283.00	31.24	31.34	*****
CD52 - Pouco provável (cd5)	371	40.95	41.09	371.00	40.95	41.09	*****
CD53 - Muito provável (cd5)	176	19.43	19.49	176.00	19.43	19.49	*****
CD54 - Ab. certa (cd5)	73	8.06	8.08	73.00	8.06	8.08	*****
TOTAL	903	99.67	100.00	903.00	99.67	100.00	
Não Responde: 3							
26 . CD6 INFLUÊNCIA DE PRAGAS E MAUS OLHADOS *26 (P33_3)							
CD61 - Ab. errada (cd6)	263	29.03	29.25	263.00	29.03	29.25	*****
CD62 - Pouco provável (cd6)	355	39.18	39.49	355.00	39.18	39.49	*****
CD63 - Muito provável (cd6)	166	18.32	18.46	166.00	18.32	18.46	*****
CD64 - Ab. certa (cd6)	115	12.69	12.79	115.00	12.69	12.79	*****
TOTAL	899	99.23	100.00	899.00	99.23	100.00	
Não Responde: 7							
27 . CD7 PREMONIÇÃO DE OBJECTOS E ANIMAIS *27 (P33_10)							
CD71 - Ab. errada (cd7)	318	35.10	35.37	318.00	35.10	35.37	*****
CD72 - Pouco provável (cd7)	357	39.40	39.71	357.00	39.40	39.71	*****
CD73 - Muito provável (cd7)	137	15.12	15.24	137.00	15.12	15.24	*****
CD74 - Ab. certa (cd7)	87	9.60	9.68	87.00	9.60	9.68	*****
TOTAL	899	99.23	100.00	899.00	99.23	100.00	
Não Responde: 7							

Quadro 23 - Estatísticas do subtema: "outras práticas religiosas: oração individual"

	----- EFECTIVOS -----			----- PESO -----			HISTOGRAMA DE FREQUÊNCIAS
	ABSOL	%/TOTAL	%/EXPR.	ABSOL	%/TOTAL	%/EXPR.	
28 . ORP FREQUÊNCIA DA ORAÇÃO PESSOAL *28 (P34-P35)							
ORP1 - Reza todos os dias	319	35.21	35.21	319.00	35.21	35.21	*****
ORP2 - Reza quase todos	156	17.22	17.22	156.00	17.22	17.22	*****
ORP3 - Reza mais raramente	192	21.19	21.19	192.00	21.19	21.19	*****
ORP4 - Nunca reza	239	26.38	26.38	239.00	26.38	26.38	*****
TOTAL	906	100.00	100.00	906.00	100.00	100.00	

Quadro 24 - Estatísticas do subtema: "outras práticas religiosas: posse de símbolos"

	----- EFECTIVOS -----			----- PESO -----			HISTOGRAMA DE FREQUÊNCIAS
	ABSOL	%/TOTAL	%/EXPR.	ABSOL	%/TOTAL	%/EXPR.	
29 . SIT POSSE DE OBJECTO RELIGIOSO: TERÇO *29 (P40_1)							
SIT1 - Tem terço	623	68.76	68.76	623.00	68.76	68.76	*****
SIT2 - Não tem terço	283	31.24	31.24	283.00	31.24	31.24	*****
TOTAL	906	100.00	100.00	906.00	100.00	100.00	
30 . SIB POSSE DE OBJECTO RELIGIOSO: BÍBLIA *30 (P40_6)							
SIB1 - Tem bíblia	416	52.54	52.54	416.00	52.54	52.54	*****
SIB2 - Não tem bíblia	430	47.46	47.46	430.00	47.46	47.46	*****
TOTAL	906	100.00	100.00	906.00	100.00	100.00	

RESULTADOS DE BASE DA ANÁLISE DE CORRESPONDÊNCIAS MÚLTIPLAS E DA CLASSIFICAÇÃO AUTOMÁTICA

Quadro 25 - Estatísticas do subtema: "outras práticas religiosas: devoções"

	----- EFECTIVOS -----			----- PESO -----			HISTOGRAMA DE FREQUÊNCIAS
	ABSOL	%/TOTAL	%/EXPR.	ABSOL	%/TOTAL	%/EXPR.	
31 . DNS DEVOÇÃO A NOSSA SENHORA *32 (P41)							
DNS1 - Devoto de Nª Sª	753	83.11	83.11	753.00	83.11	83.11	*****
DNS2 - Não é devoto Nª Sª	153	16.89	16.89	153.00	16.89	16.89	*****
TOTAL	906	100.00	100.00	906.00	100.00	100.00	
32 . DVS DEVOÇÃO A SANTOS *39 (P42)							
DVS1 - Devoto de santos	443	48.90	48.90	443.00	48.90	48.90	*****
DVS2 - Não é devoto santos	463	51.10	51.10	463.00	51.10	51.10	*****
TOTAL	906	100.00	100.00	906.00	100.00	100.00	

Quadro 26 - Estatísticas do subtema: "outras práticas religiosas: hábitos diversos"

	----- EFECTIVOS -----			----- PESO -----			HISTOGRAMA DE FREQUÊNCIAS
	ABSOL	%/TOTAL	%/EXPR.	ABSOL	%/TOTAL	%/EXPR.	
33 . HPR HÁBITO DE FAZER PROMESSAS *33 (P44)							
HPR1 - Faz promessas	394	43.49	43.49	394.00	43.49	43.49	*****
HPR2 - Não faz promessas	512	56.51	56.51	512.00	56.51	56.51	*****
TOTAL	906	100.00	100.00	906.00	100.00	100.00	
34 . HPP HÁBITO DE PEREGRINAÇÃO *34 (P45)							
HPP1 - Peregrina	427	47.13	47.13	427.00	47.13	47.13	*****
HPP2 - Não peregrina	479	52.87	52.87	479.00	52.87	52.87	*****
TOTAL	906	100.00	100.00	906.00	100.00	100.00	
35 . HIP HÁBITO DE INCORPORAR-SE EM PROCISSÕES *35 (P47)							
HIP1 - Incorpora-se	390	43.05	43.05	390.00	43.05	43.05	*****
HIP2 - Vai vez passar	312	34.44	34.44	312.00	34.44	34.44	*****
HIP3 - Não vai a procissões	204	22.52	22.52	204.00	22.52	22.52	*****
TOTAL	906	100.00	100.00	906.00	100.00	100.00	
36 . HMD HÁBITO DE IR A MISSAS DE DEFUNTOS *36 (P48)							
HMD1 - Vai missas defuntos	719	79.36	79.36	719.00	79.36	79.36	*****
HMD2 - Não vai m. defuntos	187	20.64	20.64	187.00	20.64	20.64	*****
TOTAL	906	100.00	100.00	906.00	100.00	100.00	
37 . HMC HÁBITO DE MANDAR CELEBRAR MISSA POR ALMA *37 (P49)							
HMC1 - Manda celebrar	475	52.43	52.43	475.00	52.43	52.43	*****
HMC2 - N/ manda celebrar	431	47.57	47.57	431.00	47.57	47.57	*****
TOTAL	906	100.00	100.00	906.00	100.00	100.00	

Quadro 27 - Estatísticas do subtema: "a religião como objecto e factor de cultura"

	----- EFECTIVOS -----			----- PESO -----			HISTOGRAMA DE FREQUÊNCIAS
	ABSOL	%/TOTAL	%/EXPR.	ABSOL	%/TOTAL	%/EXPR.	
38 . FER ATITUDE PAIS: EDUCAÇÃO RELIGIOSA FILHOS *38 (P52)							
FER1 - Promover educação	315	34.77	34.77	315.00	34.77	34.77	*****
FER2 - Liberdade educação	584	64.46	64.46	584.00	64.46	64.46	*****
FER3 - Oposição à educação	7	0.77	0.77	7.00	0.77	0.77	*
TOTAL	906	100.00	100.00	906.00	100.00	100.00	
39 . FVR ATITUDE PAIS: VOCAÇÃO RELIGIOSA DOS FILHOS *39 (P53)							
FVR1 - Encorajar vocação	378	41.72	41.72	378.00	41.72	41.72	*****
FVR2 - Liberdade vocação	466	51.43	51.43	466.00	51.43	51.43	*****
FVR3 - Oposição à vocação	62	6.84	6.84	62.00	6.84	6.84	****
TOTAL	906	100.00	100.00	906.00	100.00	100.00	
40 . CVR FREQ. DE CONVERSA SOBRE RELIGIÃO *40 (P55_1)							
CVR1 - Conv. regularmente	196	21.63	21.63	196.00	21.63	21.63	*****
CVR2 - Conv. irregularmente	496	54.75	54.75	496.00	54.75	54.75	*****
CVR3 - Nunca conversa	214	23.62	23.62	214.00	23.62	23.62	*****
TOTAL	906	100.00	100.00	906.00	100.00	100.00	
41 . PAV ASSIDUIDADE PROGRAMAS AUDIO-VISUAIS *41 (P56-P57)							
PAV1 - Regularmente AV	150	16.56	16.56	150.00	16.56	16.56	*****
PAV2 - Irregularmente AV	490	54.08	54.08	490.00	54.08	54.08	*****
PAV3 - Nunca AV	266	29.36	29.36	266.00	29.36	29.36	*****
TOTAL	906	100.00	100.00	906.00	100.00	100.00	
42 . IMP LEITURA DA IMPRENSA RELIGIOSA *42 (P58-P60)							
IMP1 - Faz leituras	218	24.06	24.06	218.00	24.06	24.06	*****
IMP2 - Não faz leituras	688	75.94	75.94	688.00	75.94	75.94	*****
TOTAL	906	100.00	100.00	906.00	100.00	100.00	
43 . DOC LEITURA DE DOCUMENTOS DA IGREJA CATÓLICA *43 (P62-P63)							
DOC1 - Leu documentos	344	37.97	37.97	344.00	37.97	37.97	*****
DOC2 - Não leu documentos	562	62.03	62.03	562.00	62.03	62.03	*****
TOTAL	906	100.00	100.00	906.00	100.00	100.00	
44 . OPC OPINIÃO: CELIBATO DOS PADRES *44 (P65_1)							
OPC1 - Manter celibato	311	34.33	34.79	311.00	34.33	34.79	*****
OPC2 - Alterar celibato	583	64.35	65.21	583.00	64.35	65.21	*****
TOTAL	894	98.68	100.00	894.00	98.68	100.00	
Não Responde: 12							

RESULTADOS DE BASE DA ANÁLISE DE CORRESPONDÊNCIAS MÚLTIPLAS E DA CLASSIFICAÇÃO AUTOMÁTICA

	EFFECTIVOS			PESO			HISTOGRAMA DE FREQUÊNCIAS
	ABSOL	%/TOTAL	%/EXPR.	ABSOL	%/TOTAL	%/EXPR.	
45 . OPD OPINIÃO: PROIBIÇÃO DO DIVÓRCIO *45 (P65_2)							
OPD1 - Manter p. divórcio	201	22.19	22.43	201.00	22.19	22.43	*****
OPD2 - Alterar p. divórcio	695	76.71	77.57	695.00	76.71	77.57	*****
TOTAL	896	98.90	100.00	896.00	98.90	100.00	
Não Responde: 10							
46 . OPE OPINIÃO: EXCLUSÃO MULHER DO SACERDÓCIO *46 (P65_3)							
OPE1 - Manter exclusão	366	40.40	40.80	366.00	40.40	40.80	*****
OPE2 - Alterar exclusão	531	58.61	59.20	531.00	58.61	59.20	*****
TOTAL	897	99.01	100.00	897.00	99.01	100.00	
Não Responde: 9							
47 . OPA OPINIÃO: CONDENAÇÃO DO ABORTO *47 (P65_4)							
OPA1 - Manter cond. aborto	493	54.42	54.84	493.00	54.42	54.84	*****
OPA2 - Alterar cond. aborto	406	44.81	45.16	406.00	44.81	45.16	*****
TOTAL	899	99.23	100.00	899.00	99.23	100.00	
Não Responde: 7							
67 . SAC SENTIMENTO ANTICLERICAL *67 (P68)							
SAC1 - Anticlerical: alto	148	16.34	16.63	148.00	16.34	16.63	*****
SAC2 - Anticlerical: médio	122	13.47	13.71	122.00	13.47	13.71	*****
SAC3 - Anticlerical: baixo	142	15.67	15.96	142.00	15.67	15.96	*****
SAC4 - Anticlerical: nulo	478	52.76	53.71	478.00	52.76	53.71	*****
TOTAL	890	98.23	100.00	890.00	98.23	100.00	
Não Responde: 16							
68 . SAR SENSIBILIDADE RELIGIOSA *68 (P68)							
SAR1 - Sensibilidade: alta	748	82.56	83.58	748.00	82.56	83.58	*****
SAR2 - Sensibilidade: média	75	8.28	8.38	75.00	8.28	8.38	****
SAR3 - Sensibilidade: baixa	36	3.97	4.02	36.00	3.97	4.02	**
SAR4 - Sensibilidade: nula	36	3.97	4.02	36.00	3.97	4.02	**
TOTAL	895	98.79	100.00	895.00	98.79	100.00	
Não Responde: 11							
69 . CNN O QUE É O NATAL *69 (P69_1)							
CNN1 - Nascimento Jesus	215	23.73	23.73	215.00	23.73	23.73	*****
CNN2 - Festa familiar	408	45.03	45.03	408.00	45.03	45.03	*****
CNN3 - Época Festiva	141	15.56	15.56	141.00	15.56	15.56	*****
CNN4 - Outras significados	142	15.67	15.67	142.00	15.67	15.67	*****
TOTAL	906	100.00	100.00	906.00	100.00	100.00	
70 . CNP O QUE É A PÁSCOA *70 (P70_1)							
CNP1 - Morte/Res. Cristo	364	40.18	40.67	364.00	40.18	40.67	*****
CNP2 - Festa familiar	157	17.33	17.54	157.00	17.33	17.54	*****
CNP3 - Época Festiva	159	17.55	17.77	159.00	17.55	17.77	*****
CNP4 - Outras significados	215	23.73	24.02	215.00	23.73	24.02	*****
TOTAL	895	98.79	100.00	895.00	98.79	100.00	
Não Responde: 11							

Quadro 28- Estatísticas do subtema: "valores morais"

	EFFECTIVOS			PESO			HISTOGRAMA DE FREQUÊNCIAS
	ABSOL	%/TOTAL	%/EXPR.	ABSOL	%/TOTAL	%/EXPR.	
48 . M01# FACE AO MAL: NATURAL REVOLTA CONTRA DEUS *48 (P64_10)							
M011 - Desaprova (m01)	660	72.85	73.17	660.00	72.85	73.17	*****
M012 - N/apr/desaprova (m01)	98	10.82	10.86	98.00	10.82	10.86	****
M013 - Aprova (m01)	144	15.89	15.96	144.00	15.89	15.96	*****
TOTAL	902	99.56	100.00	902.00	99.56	100.00	
Não Responde: 4							
49 . M02 ACEITAÇÃO DA VERDADE DE OUTRAS RELIGIÕES *49 (P54_9)							
M021 - Desaprova (m02)	114	12.58	12.62	114.00	12.58	12.62	*****
M022 - N/apr/desaprova (m02)	90	9.93	9.97	90.00	9.93	9.97	****
M023 - Aprova (m02)	699	77.15	77.41	699.00	77.15	77.41	*****
TOTAL	903	99.67	100.00	903.00	99.67	100.00	
Não Responde: 3							
50 . M03 AMOR AO PRÓXIMO ATÉ AO SACRIFÍCIO DA VIDA *50 (P67_9)							
M031 - Desaprova (m03)	137	15.12	15.17	137.00	15.12	15.17	*****
M032 - N/apr/desaprova (m03)	150	16.56	16.61	150.00	16.56	16.61	*****
M033 - Aprova (m03)	616	67.99	68.22	616.00	67.99	68.22	*****
TOTAL	903	99.67	100.00	903.00	99.67	100.00	
Não Responde: 3							
51 . M04 DEVER DEFESA VÍTIMAS DE CALÚNIAS/INJUSTIÇA *51 (P67_1)							
M041 - Desaprova (m04)	52	5.74	5.74	52.00	5.74	5.74	***
M042 - N/apr/desaprova (m04)	77	8.50	8.50	77.00	8.50	8.50	****
M043 - Aprova (m04)	777	85.76	85.76	777.00	85.76	85.76	*****
TOTAL	906	100.00	100.00	906.00	100.00	100.00	
52 . M05# HÁ OFENSAS QUE NÃO TÊM PERDÃO *52 (P54_2)							
M051 - Desaprova (m05)	408	45.03	45.08	408.00	45.03	45.08	*****
M052 - N/apr/desaprova (m05)	121	13.36	13.37	121.00	13.36	13.37	*****
M053 - Aprova (m05)	376	41.50	41.55	376.00	41.50	41.55	*****
TOTAL	905	99.89	100.00	905.00	99.89	100.00	
Não Responde: 1							
53 . M06# MENTIRA É ACEITÁVEL SE PROVEITOSA *53 (P67_11)							
M061 - Desaprova (m06)	666	73.51	73.51	666.00	73.51	73.51	*****
M062 - N/apr/desaprova (m06)	101	11.15	11.15	101.00	11.15	11.15	*****
M063 - Aprova (m06)	139	15.34	15.34	139.00	15.34	15.34	*****
TOTAL	906	100.00	100.00	906.00	100.00	100.00	

RESULTADOS DE BASE DA ANÁLISE DE CORRESPONDÊNCIAS MÚLTIPLAS E DA CLASSIFICAÇÃO AUTOMÁTICA

	----- EFECTIVOS -----			----- PESO -----			HISTOGRAMA DE FREQUÊNCIAS
	ABSOL	%/TOTAL	%/EXPR.	ABSOL	%/TOTAL	%/EXPR.	
54 . M07# PROMOÇÃO EMPREGO: QQ. MEIO É ACEITÁVEL *54 (P67_7)							
M071 - Desaprova (m07)	693	76.49	76.74	693.00	76.49	76.74	*****
M072 - N/apr/desaprova (m07)	115	12.69	12.74	115.00	12.69	12.74	*****
M073 - Aprova (m07)	95	10.49	10.52	95.00	10.49	10.52	*****
TOTAL	903	99.67	100.00	903.00	99.67	100.00	
Não Responde: 3							
55 . M08# SALÁRIO BAIXO: JUSTO TRABALHAR MENOS *55 (P64_9)							
M081 - Desaprova (m08)	441	48.68	48.84	441.00	48.68	48.84	*****
M082 - N/apr/desaprova (m08)	186	20.53	20.60	186.00	20.53	20.60	*****
M083 - Aprova (m08)	276	30.46	30.56	276.00	30.46	30.56	*****
TOTAL	903	99.67	100.00	903.00	99.67	100.00	
Não Responde: 3							
56 . M09# É ACEITÁVEL FUGIR AOS IMPOSTOS *56 (P64_6)							
M091 - Desaprova (m09)	434	47.90	48.33	434.00	47.90	48.33	*****
M092 - N/apr/desaprova (m09)	211	23.29	23.50	211.00	23.29	23.50	*****
M093 - Aprova (m09)	253	27.92	28.17	253.00	27.92	28.17	*****
TOTAL	898	99.12	100.00	898.00	99.12	100.00	
Não Responde: 8							
57 . M11# TOTAL LIBERDADE FILHOS DEPOIS PUBERDADE *57 (P67_2)							
M111 - Desaprova (m11)	392	43.27	43.31	392.00	43.27	43.31	*****
M112 - N/apr/desaprova (m11)	139	15.34	15.36	139.00	15.34	15.36	*****
M113 - Aprova (m11)	374	41.28	41.33	374.00	41.28	41.33	*****
TOTAL	905	99.89	100.00	905.00	99.89	100.00	
Não Responde: 1							
58 . M12 DIREITO FILHOS: NÃO DIVÓRCIO DE PAIS *58 (P54_10)							
M121 - Desaprova (m12)	364	40.18	40.40	364.00	40.18	40.40	*****
M122 - N/apr/desaprova (m12)	139	15.34	15.43	139.00	15.34	15.43	*****
M123 - Aprova (m12)	398	43.93	44.17	398.00	43.93	44.17	*****
TOTAL	901	99.45	100.00	901.00	99.45	100.00	
Não Responde: 5							
59 . M13# LEGÍTIMO TV PASSAR FILMES PORNOGRÁFICOS *59 (P64_2)							
M131 - Desaprova (m13)	442	48.79	49.00	442.00	48.79	49.00	*****
M132 - N/apr/desaprova (m13)	165	18.21	18.29	165.00	18.21	18.29	*****
M133 - Aprova (m13)	295	32.56	32.71	295.00	32.56	32.71	*****
TOTAL	902	99.56	100.00	902.00	99.56	100.00	
Não Responde: 4							
60 . M14# A HOMOSSEXUALIDADE É NATURAL *60 (P64_7)							
M141 - Desaprova (m14)	494	54.53	55.01	494.00	54.53	55.01	*****
M142 - N/apr/desaprova (m14)	151	16.67	16.82	151.00	16.67	16.82	*****
M143 - Aprova (m14)	253	27.92	28.17	253.00	27.92	28.17	*****
TOTAL	898	99.12	100.00	898.00	99.12	100.00	
Não Responde: 8							
61 . M15 NÃO MATAR É UM VALOR ABSOLUTO *61 (P64_5)							
M151 - Desaprova (m15)	126	13.91	13.98	126.00	13.91	13.98	*****
M152 - N/apr/desaprova (m15)	43	4.75	4.77	43.00	4.75	4.77	***
M153 - Aprova (m15)	732	80.79	81.24	732.00	80.79	81.24	*****
TOTAL	901	99.45	100.00	901.00	99.45	100.00	
Não Responde: 5							
62 . M16# SUICÍDIO É ADMISSÍVEL SITUAÇÕES EXTREMAS *62 (P67_3)							
M161 - Desaprova (m16)	610	67.33	67.70	610.00	67.33	67.70	*****
M162 - N/apr/desaprova (m16)	143	15.78	15.87	143.00	15.78	15.87	*****
M163 - Aprova (m16)	148	16.34	16.43	148.00	16.34	16.43	*****
TOTAL	901	99.45	100.00	901.00	99.45	100.00	
Não Responde: 5							
63 . M17 O ABORTO É SEMPRE CONDENÁVEL *63 (P54_1)							
M171 - Desaprova (m17)	262	28.92	28.92	262.00	28.92	28.92	*****
M172 - N/apr/desaprova (m17)	131	14.46	14.46	131.00	14.46	14.46	*****
M173 - Aprova (m17)	513	56.62	56.62	513.00	56.62	56.62	*****
TOTAL	906	100.00	100.00	906.00	100.00	100.00	
64 . M18# QUALQUER MÉTODO CONTRACEPTIVO É LEGÍTIMO *64 (P67_10)							
M181 - Desaprova (m18)	215	23.73	23.86	215.00	23.73	23.86	*****
M182 - N/apr/desaprova (m18)	225	24.83	24.97	225.00	24.83	24.97	*****
M183 - Aprova (m18)	461	50.88	51.17	461.00	50.88	51.17	*****
TOTAL	901	99.45	100.00	901.00	99.45	100.00	
Não Responde: 5							
65 . M19# DIVÓRCIO: A SOLUÇÃO DE CASAMENTO INFELIZ *65 (P64_11)							
M191 - Desaprova (m19)	183	20.20	20.31	183.00	20.20	20.31	*****
M192 - N/apr/desaprova (m19)	134	14.79	14.87	134.00	14.79	14.87	*****
M193 - Aprova (m19)	584	64.46	64.82	584.00	64.46	64.82	*****
TOTAL	901	99.45	100.00	901.00	99.45	100.00	
Não Responde: 5							
66 . M20# VIVER MARITALMENTE: MORALMENTE ACEITÁVEL *66 (P67_6)							
M201 - Desaprova (m20)	228	25.17	25.22	228.00	25.17	25.22	*****
M202 - N/apr/desaprova (m20)	146	16.11	16.15	146.00	16.11	16.15	*****
M203 - Aprova (m20)	530	58.50	58.63	530.00	58.50	58.63	*****
TOTAL	904	99.78	100.00	904.00	99.78	100.00	
Não Responde: 2							

RESULTADOS DE BASE DA ANÁLISE DE CORRESPONDÊNCIAS MÚLTIPLAS E DA CLASSIFICAÇÃO AUTOMÁTICA

Quadro 29 - Estatísticas das variáveis ilustrativas

	----- EFECTIVOS -----			----- PESO -----			HISTOGRAMA DE FREQUÊNCIAS
	ABSOL	%/TOTAL	%/EXPR.	ABSOL	%/TOTAL	%/EXPR.	
71 . APR AUTOPOSIÇÃO RELIGIOSA *71 (P1-P3)							
APR1 - Católico/praticante	422	46.58	46.58	422.00	46.58	46.58	*****
APR2 - Cat./Não praticante	379	41.83	41.83	379.00	41.83	41.83	*****
APR3 - Outras religiões	17	1.88	1.88	17.00	1.88	1.88	*
APR4 - Crente/sem religião	32	3.53	3.53	32.00	3.53	3.53	**
APR5 - Indiferente	41	4.53	4.53	41.00	4.53	4.53	***
APR6 - Descrente/ateu	15	1.66	1.66	15.00	1.66	1.66	*
TOTAL	906	100.00	100.00	906.00	100.00	100.00	
72 . ERF EDUCAÇÃO RELIGIOSA: FAMÍLIA *72 (P51_1)							
ERF1 - Ed. na família	739	81.57	81.57	739.00	81.57	81.57	*****
ERF2 - N/ ed. família	167	18.43	18.43	167.00	18.43	18.43	*****
TOTAL	906	100.00	100.00	906.00	100.00	100.00	
73 . ERC EDUCAÇÃO RELIGIOSA: CATEQUESE *73 (P51_2)							
ERC1 - Ed. cat. paroquial	628	69.32	69.32	628.00	69.32	69.32	*****
ERC2 - N/ ed. cat. paróquia	278	30.68	30.68	278.00	30.68	30.68	*****
TOTAL	906	100.00	100.00	906.00	100.00	100.00	
74 . ERE EDUCAÇÃO RELIGIOSA: ESCOLA *74 (P51_3)							
ERE1 - Ed. rel. na escola	268	29.58	29.58	268.00	29.58	29.58	*****
ERE2 - N/ ed. rel. escola	638	70.42	70.42	638.00	70.42	70.42	*****
TOTAL	906	100.00	100.00	906.00	100.00	100.00	
75 . ERA EDUCAÇÃO RELIGIOSA: ASSOCIAÇÕES RELIGIOSAS *75 (P51_5)							
ERA1 - Ed. rel. associações	87	9.60	9.60	87.00	9.60	9.60	*****
ERA2 - N/ ed. associações	819	90.40	90.40	819.00	90.40	90.40	*****
TOTAL	906	100.00	100.00	906.00	100.00	100.00	
76 . OBV OBJECTIVO DE VIDA MAIS IMPORTANTE *76 (P71_1)							
OBV1 - Religioso	103	11.37	11.39	103.00	11.37	11.39	*****
OBV2 - Social	118	13.02	13.05	118.00	13.02	13.05	*****
OBV3 - Econ.-profissional	161	17.77	17.81	161.00	17.77	17.81	*****
OBV4 - Individual	522	57.62	57.74	522.00	57.62	57.74	*****
TOTAL	904	99.78	100.00	904.00	99.78	100.00	
77 . EPV OPINIÃO S/ EVOLUÇÃO VIVÊNCIA RELIGIOSA *77 (P72)							
EPV1 - Constância	492	54.30	54.30	492.00	54.30	54.30	*****
EPV2 - Inconstância	115	12.69	12.69	115.00	12.69	12.69	*****
EPV3 - Aumento	104	11.48	11.48	104.00	11.48	11.48	*****
EPV4 - Diminuição	179	19.76	19.76	179.00	19.76	19.76	*****
EPV5 - Abandono	16	1.77	1.77	16.00	1.77	1.77	*
TOTAL	906	100.00	100.00	906.00	100.00	100.00	

Quadro 30 - Coordenadas, contribuições absolutas e relativas nos 5 primeiros eixos / 'tema geral'

MODALIDADES			COORDENADAS					CONTRIBUIÇÕES					COSSENO QUADRADOS				
IDEN - NOME	P.REL	DIST.	1	2	3	4	5	1	2	3	4	5	1	2	3	4	5
1 . SCC FREQUÊNCIA DA COMUNHÃO *1 (P17-P18)																	
SCC1 - Comunhão dominical	0.14	9.38	-0.98	0.31	-0.47	-0.25	0.49	0.5	0.1	0.5	0.1	0.6	0.10	0.01	0.02	0.01	0.03
SCC2 - Comunga alg.vez/ano	0.35	3.14	-0.72	0.02	-0.05	-0.25	0.27	0.7	0.0	0.0	0.3	0.5	0.17	0.00	0.00	0.02	0.02
SCC3 - Comunga uma vez/ano	0.12	11.37	-0.71	0.09	0.06	-0.33	0.09	0.2	0.0	0.0	0.2	0.0	0.04	0.00	0.00	0.01	0.00
SCC4 - Comunga -1vez/ano	0.23	5.18	-0.12	-0.45	0.55	0.23	-0.14	0.0	0.4	1.1	0.2	0.1	0.00	0.04	0.06	0.01	0.00
SCC5 - Nunca comunga	0.34	3.20	0.64	-0.03	0.01	0.22	-0.29	0.6	0.0	0.0	0.3	0.5	0.13	0.00	0.00	0.02	0.03
SCC6 - Nunca comungou	0.26	4.41	1.04	0.21	-0.21	0.12	-0.16	1.2	0.1	0.2	0.1	0.1	0.25	0.01	0.01	0.00	0.01
								CONTRIBUIÇÃO ACUMULADA =									
								3.3 0.6 1.7 1.2 1.9									
2 . SCF FREQUÊNCIA DA CONFESSÃO *2 (P19-P20)																	
SCF1 - Confessa 2+vez/ano	0.30	3.83	-0.94	0.31	-0.44	-0.28	0.34	1.1	0.2	0.9	0.4	0.7	0.23	0.03	0.05	0.02	0.03
SCF2 - Confessa 1 vez/ano	0.22	5.64	-0.67	-0.04	0.09	-0.35	0.23	0.4	0.0	0.0	0.4	0.2	0.08	0.00	0.00	0.02	0.01
SCF3 - Confessa -1vez/ano	0.27	4.34	-0.28	-0.43	0.50	0.15	0.04	0.1	0.4	1.0	0.1	0.0	0.02	0.04	0.06	0.00	0.00
SCF4 - Nunca se confessa	0.39	2.65	0.57	-0.07	0.09	0.23	-0.31	0.5	0.0	0.0	0.3	0.7	0.12	0.00	0.00	0.02	0.04
SCF5 - Nunca se confessou	0.26	4.41	1.04	0.21	-0.21	0.12	-0.16	1.2	0.1	0.2	0.1	0.1	0.25	0.01	0.01	0.00	0.01
								CONTRIBUIÇÃO ACUMULADA =									
								3.3 0.8 2.1 1.2 1.7									
3 . SCR RECEPÇÃO DO SACRAMENTO DO CRISMA *3 (P21)																	
SCR1 - Crismado	0.62	1.32	-0.59	0.10	-0.08	-0.19	0.16	0.9	0.1	0.1	0.3	0.3	0.26	0.01	0.01	0.03	0.02
SCR2 - Não é crismado	0.81	0.77	0.44	-0.06	0.05	0.15	-0.12	0.7	0.0	0.0	0.3	0.2	0.26	0.00	0.00	0.03	0.02
								CONTRIBUIÇÃO ACUMULADA =									
								1.5 0.1 0.1 0.6 0.6									
4 . SMD FREQUÊNCIA DA MISSA DOMINICAL *4 (P25)																	
SMD1 - Missa dominical	0.33	3.30	-0.92	0.32	-0.41	-0.25	0.25	1.2	0.3	0.8	0.3	0.4	0.26	0.03	0.05	0.02	0.02
SMD2 - Missa min.1/vez/mês	0.18	6.85	-0.57	-0.10	0.11	-0.26	0.12	0.2	0.0	0.0	0.2	0.1	0.05	0.00	0.00	0.01	0.00
SMD3 - Missa alg./vez/ano	0.27	4.37	-0.28	-0.26	0.51	0.14	0.04	0.1	0.2	1.0	0.1	0.0	0.02	0.02	0.06	0.00	0.00
SMD4 - Missa por festas	0.18	7.06	0.03	-0.48	0.44	0.22	-0.12	0.0	0.3	0.5	0.1	0.0	0.00	0.03	0.03	0.01	0.00
SMD5 - Nunca vai à missa	0.48	2.00	1.00	0.14	-0.21	0.11	-0.20	2.0	0.1	0.3	0.1	0.4	0.50	0.01	0.02	0.01	0.02
								CONTRIBUIÇÃO ACUMULADA =									
								3.5 0.9 2.7 0.8 0.9									

RESULTADOS DE BASE DA ANÁLISE DE CORRESPONDÊNCIAS MÚLTIPLAS E DA CLASSIFICAÇÃO AUTOMÁTICA

MODALIDADES		COORDENADAS					CONTRIBUIÇÕES					COSSENNOS QUADRADOS				
IDEN - NOME	P.REL DIST.	1	2	3	4	5	1	2	3	4	5	1	2	3	4	5
5 . CG1 EXISTÊNCIA DE DEUS *5 (P32_1)																
CG11 - Ab. errada (cg1)	0.02 81.06	2.77	3.90	2.39	-2.68	2.25	0.6	2.2	1.5	1.9	1.7	0.09	0.19	0.07	0.09	0.06
CG12 - Pouco provável (cg1)	0.06 24.07	2.16	0.24	-2.25	0.31	1.55	1.1	0.0	4.3	0.1	2.6	0.19	0.00	0.21	0.00	0.10
CG13 - Muito provável (cg1)	0.13 9.75	1.23	-0.97	-0.08	-0.25	-0.21	0.8	1.1	0.0	0.1	0.1	0.16	0.10	0.00	0.01	0.00
CG14 - Ab. certa (cg1)	1.23 0.16	-0.27	0.04	0.08	0.05	-0.08	0.4	0.0	0.1	0.0	0.2	0.45	0.01	0.04	0.02	0.04
CONTRIBUIÇÃO ACUMULADA =																
2.9 3.3 5.9 2.2 4.5																
6 . CG2 DEUS É CRIADOR DO UNIVERSO *6 (P33_7)																
CG21 - Ab. errada (cg2)	0.06 22.75	2.08	1.90	0.56	-0.95	1.45	1.1	1.8	0.3	0.8	2.4	0.19	0.16	0.01	0.04	0.09
CG22 - Pouco provável (cg2)	0.12 10.72	1.14	-0.66	-1.15	0.30	0.76	0.7	0.5	2.4	0.2	1.3	0.12	0.04	0.12	0.01	0.05
CG23 - Muito provável (cg2)	0.21 5.79	0.56	-0.94	0.44	-0.30	-0.27	0.3	1.6	0.6	0.3	0.3	0.05	0.15	0.03	0.02	0.01
CG24 - Ab. certa (cg2)	1.04 0.38	-0.38	0.16	0.02	0.09	-0.12	0.6	0.2	0.0	0.1	0.3	0.38	0.07	0.00	0.02	0.04
CONTRIBUIÇÃO ACUMULADA =																
2.6 4.1 3.3 1.4 4.3																
7 . CR1 SANTÍSSIMA TRINDADE *7 (P32_5)																
CR11 - Ab. errada (cr1)	0.05 26.35	2.19	2.84	1.31	-1.58	1.30	1.0	3.6	1.3	2.0	1.7	0.18	0.31	0.06	0.10	0.06
CR12 - Pouco provável (cr1)	0.17 7.60	1.38	-0.51	-1.36	0.39	0.64	1.3	0.4	4.6	0.4	1.3	0.25	0.03	0.24	0.02	0.05
CR13 - Muito provável (cr1)	0.29 3.91	0.38	-0.97	0.58	-0.54	-0.43	0.2	2.3	1.5	1.3	1.0	0.04	0.14	0.09	0.08	0.05
CR14 - Ab. certa (cr1)	0.92 0.55	-0.50	0.24	-0.01	0.19	-0.05	0.9	0.4	0.0	0.5	0.1	0.45	0.10	0.00	0.06	0.01
CONTRIBUIÇÃO ACUMULADA =																
3.5 6.7 7.4 4.3 4.0																
8 . CR2 JESUS CRISTO É DEUS E HOMEM *8 (P33_1)																
CR21 - Ab. errada (cr2)	0.04 38.25	2.49	3.38	1.92	-2.04	1.94	0.9	3.5	2.0	2.4	2.6	0.16	0.30	0.10	0.11	0.10
CR22 - Pouco provável (cr2)	0.11 12.47	1.83	-0.17	-1.93	0.64	0.92	1.5	0.0	5.9	0.7	1.7	0.27	0.00	0.30	0.03	0.07
CR23 - Muito provável (cr2)	0.22 5.40	0.71	-1.17	0.39	-0.64	-0.50	0.5	2.6	0.5	1.4	1.0	0.09	0.25	0.03	0.08	0.05
CR24 - Ab. certa (cr2)	1.07 0.34	-0.41	0.15	0.04	0.14	-0.05	0.8	0.2	0.0	0.3	0.1	0.51	0.06	0.01	0.06	0.01
CONTRIBUIÇÃO ACUMULADA =																
3.6 6.3 8.4 4.8 5.4																
9 . CR3 MORTE/RESSURREIÇÃO JESUS PARA SALVAR *9 (P32_12)																
CR31 - Ab. errada (cr3)	0.05 27.21	2.26	2.75	1.38	-1.62	1.63	1.1	3.2	1.4	2.1	2.6	0.19	0.28	0.07	0.10	0.10
CR32 - Pouco provável (cr3)	0.13 9.62	1.59	-0.52	-1.59	0.58	0.62	1.4	0.3	5.1	0.7	1.0	0.26	0.03	0.26	0.04	0.04
CR33 - Muito provável (cr3)	0.26 4.47	0.47	-1.00	0.57	-0.62	-0.43	0.2	2.2	1.3	1.6	0.9	0.05	0.23	0.07	0.09	0.04
CR34 - Ab. certa (cr3)	0.99 0.45	-0.46	0.19	0.00	0.17	-0.05	0.9	0.3	0.0	0.4	0.1	0.47	0.08	0.00	0.06	0.01
CONTRIBUIÇÃO ACUMULADA =																
3.6 6.1 7.8 4.8 4.5																
10 . CR4 ESPÍRITO SANTO ATUAL: NA IGREJA-HOMEM *10 (P33_6)																
CR41 - Ab. errada (cr4)	0.09 14.56	1.90	1.99	0.60	-0.89	0.65	1.4	3.1	0.5	1.1	0.7	0.25	0.27	0.02	0.05	0.03
CR42 - Pouco provável (cr4)	0.26 4.57	0.89	-0.62	-0.78	0.18	0.12	0.8	0.8	2.3	0.1	0.1	0.17	0.09	0.13	0.01	0.00
CR43 - Muito provável (cr4)	0.38 2.81	0.01	-0.59	0.43	-0.41	-0.31	0.0	1.1	1.0	1.0	0.7	0.00	0.12	0.07	0.06	0.04
CR44 - Ab. certa (cr4)	0.70 1.04	-0.59	0.28	-0.03	0.27	0.04	1.0	0.5	0.0	0.8	0.0	0.33	0.08	0.00	0.07	0.00
CONTRIBUIÇÃO ACUMULADA =																
3.2 5.5 3.9 3.0 1.5																
11 . CR5 IGREJA: SINAL PRESENÇA DE DEUS NO MUNDO *11 (P32_10)																
CR51 - Ab. errada (cr5)	0.10 12.68	1.63	1.65	0.44	-0.56	0.35	1.1	2.4	0.3	0.5	0.2	0.21	0.21	0.02	0.02	0.01
CR52 - Pouco provável (cr5)	0.14 9.03	1.22	-0.56	-1.08	0.27	0.52	0.9	0.4	2.5	0.2	0.7	0.17	0.03	0.13	0.01	0.03
CR53 - Muito provável (cr5)	0.30 3.75	0.33	-0.89	0.33	-0.46	-0.31	0.1	2.0	0.5	1.0	0.6	0.03	0.21	0.03	0.06	0.03
CR54 - Ab. certa (cr5)	0.88 0.61	-0.50	0.19	0.01	0.18	-0.02	0.9	0.3	0.0	0.4	0.0	0.41	0.06	0.00	0.05	0.00
CONTRIBUIÇÃO ACUMULADA =																
3.1 5.1 3.2 2.1 1.5																
12 . CR6 BÍBLIA TEM VERDADES REVELADAS POR DEUS *12 (P33_11)																
CR61 - Ab. errada (cr6)	0.05 26.35	2.27	2.38	0.86	-1.24	1.51	1.1	2.5	0.6	1.3	2.3	0.19	0.22	0.03	0.06	0.09
CR62 - Pouco provável (cr6)	0.14 9.50	1.24	-0.38	-0.99	0.30	0.64	0.9	0.2	2.0	0.2	1.1	0.16	0.01	0.10	0.01	0.04
CR63 - Muito provável (cr6)	0.30 3.80	0.44	-0.82	0.29	-0.31	-0.38	0.2	1.7	0.4	0.4	0.8	0.05	0.18	0.02	0.03	0.04
CR64 - Ab. certa (cr6)	0.95 0.51	-0.44	0.18	0.00	0.12	-0.05	0.8	0.3	0.0	0.2	0.0	0.38	0.06	0.00	0.03	0.01
CONTRIBUIÇÃO ACUMULADA =																
3.0 4.6 3.0 2.1 4.2																
13 . CR7 VIDA NO ALÉM DEPOIS DA MORTE *13 (P32_9)																
CR71 - Ab. errada (cr7)	0.19 6.40	1.07	0.78	0.41	-0.31	-0.03	0.9	1.0	0.5	0.3	0.0	0.18	0.10	0.03	0.02	0.00
CR72 - Pouco provável (cr7)	0.32 3.51	0.52	-0.62	-0.37	0.26	0.13	0.4	1.0	0.7	0.3	0.1	0.08	0.11	0.04	0.02	0.01
CR73 - Muito provável (cr7)	0.35 3.07	-0.07	-0.44	0.48	-0.25	0.00	0.0	0.6	1.2	0.3	0.0	0.00	0.06	0.07	0.02	0.00
CR74 - Ab. certa (cr7)	0.57 1.49	-0.60	0.35	-0.22	0.11	-0.06	0.9	0.6	0.4	0.1	0.0	0.24	0.08	0.03	0.01	0.00
CONTRIBUIÇÃO ACUMULADA =																
2.1 3.2 2.7 1.1 0.2																
14 . CR8 RESSURREIÇÃO FINAL *14 (P32_2)																
CR81 - Ab. errada (cr8)	0.25 4.82	1.05	0.64	0.29	-0.17	-0.05	1.1	0.9	0.3	0.1	0.0	0.23	0.09	0.02	0.01	0.00
CR82 - Pouco provável (cr8)	0.40 2.55	0.38	-0.55	-0.21	0.24	0.03	0.2	1.0	0.3	0.3	0.0	0.06	0.12	0.02	0.02	0.00
CR83 - Muito provável (cr8)	0.41 2.53	-0.29	-0.34	0.46	-0.20	0.03	0.1	0.4	1.3	0.3	0.0	0.03	0.05	0.08	0.02	0.00
CR84 - Ab. certa (cr8)	0.38 2.75	-0.76	0.53	-0.45	0.08	-0.03	0.9	0.9	1.1	0.0	0.0	0.21	0.10	0.07	0.00	0.00
CONTRIBUIÇÃO ACUMULADA =																
2.4 3.2 3.0 0.8 0.0																
15 . CC1 FÉ NO PERDÃO DE DEUS ATRAVÉS CONFISSÃO *15 (P33_4)																
CC11 - Ab. errada (cc1)	0.21 5.89	1.29	0.90	0.11	-0.10	-0.23	1.4	1.4	0.0	0.0	0.2	0.28	0.14	0.00	0.00	0.01
CC12 - Pouco provável (cc1)	0.26 4.54	0.77	-0.55	-0.36	0.22	-0.12	0.6	0.7	0.5	0.2	0.1	0.13	0.07	0.03	0.01	0.00
CC13 - Muito provável (cc1)	0.42 2.38	-0.21	-0.50	0.33	-0.37	0.05	0.1	0.9	0.7	0.9	0.0	0.02	0.11	0.05	0.06	0.00
CC14 - Ab. certa (cc1)	0.54 1.63	-0.70	0.30	-0.13	0.22	0.12	1.1	0.4	0.1	0.4	0.1	0.30	0.06	0.01	0.03	0.01
CONTRIBUIÇÃO ACUMULADA =																
3.3 3.4 1.4 1.5 0.5																
16 . CC2 PRESENÇA REAL: CRISTO NO PÃO CONSAGRADO *16 (P33_9)																
CC21 - Ab. errada (cc2)	0.11 12.47	1.66	1.81	0.51	-0.52	0.47	1.2	2.9	0.4	0.4	0.4	0.22	0.26	0.02	0.02	0.02
CC22 - Pouco provável (cc2)	0.20 6.28	1.24	-0.59	-1.00	0.27	0.04	1.3	0.6	3.0	0.2	0.0	0.25	0.06	0.16	0.01	0.00
CC23 - Muito provável (cc2)	0.30 3.80	0.20	-0.88	0.57	-0.51	-0.29	0.1	1.9	1.4	1.2	0.5	0.01	0.20	0.09	0.07	0.02
CC24 - Ab. certa (cc2)	0.83 0.72	-0.58	0.22	-0.03	0.18	0.04	1.2	0.3	0.0	0.4	0.0	0.47	0.07	0.00	0.05	0.00
CONTRIBUIÇÃO ACUMULADA =																
3.7 5.8 4.8 2.3 1.0																
17 . CC3 VIRGINDADE E MATERNIDADE NOSSA SENHORA *17 (P32_8)																
CC31 - Ab. errada (cc3)	0.12 11.20	1.59	1.63	0.27	-0.59	0.48	1.2	2.6	0.1	0.6	0.5	0.23	0.24	0.01	0.03	0.02
CC32 - Pouco provável (cc3)	0.15 8.31	1.30	-0.62	-1.26	0.45	0.21	1.1	0.5	3.6	0.5	0.1	0.20	0.05	0.19	0.02	0.01
CC33 - Muito provável (cc3)	0.26 4.41	0.30	-0.92	0.63	-0.53	-0.41	0.1	1.9	1.6	1.2	0.9	0.02	0.19	0.09	0.06	0.04
CC34 - Ab. certa (cc3)	0.89 0.60	-0.53	0.16	0.00	0.16	0.03	1.0	0.2	0.0	0.4	0.0	0.47	0.05	0.00	0.04	0.00
CONTRIBUIÇÃO ACUMULADA =																
3.4 5.2 5.3 2.6 1.5																
18 . CC4 INFALIBILIDADE DO PAPA *18 (P32_3)																
CC41 - Ab. errada (cc4)	0.24 4.90	0.88	0.72	0.23	0.00	-0.29	0.8	1.1	0.2	0.0	0.4	0.16	0.11	0.01	0.00	0.02
CC42 - Pouco provável (cc4)	0.47 2.02	0.29	-0.39	-0.24	0.02	0.01	0.2	0.6	0.4	0.0	0.0	0.04	0.08	0.03	0.00	0.00
CC43 - Muito provável (cc4)	0.47 2.06	-0.34	-0.21	0.29	-0.11	0.11	0.2	0.2	0.6	0.1	0.1	0.06	0.02	0.04	0.01	0.01
CC44 - Ab. certa (cc4)	0.24 4.90	-0.76	0.46	-0.32	0.19	0.04	0.6	0.4	0.4	0.1	0.0	0.12	0.04	0.02	0.01	0.00
CONTRIBUIÇÃO ACUMULADA =																
1.7 2.3 1.6 0.2 0.5																
19 . CG3 EXISTÊNCIA DO DEMÔNIO *19 (P32_7)																
CG31 - Ab. errada (cg3)	0.38 2.76	0.56	0.40	0.05	-0.07	-0.24	0.5	0.5	0.0	0.0	0.4					

RESULTADOS DE BASE DA ANÁLISE DE CORRESPONDÊNCIAS MÚLTIPLAS E DA CLASSIFICAÇÃO AUTOMÁTICA

MODALIDADES		COORDENADAS					CONTRIBUIÇÕES					COSSENNOS QUADRADOS					
IDEN - NOME	P-REL. DIST.	1	2	3	4	5	1	2	3	4	5	1	2	3	4	5	
20 . CG4 EXISTÊNCIA INFERNO/CASTIGO DOS MAUS *20 (P33_2)																	
CG41 - Ab. errada (cg4)	0.32	3.51	0.81	0.47	0.07	-0.15	-0.31	0.9	0.6	0.0	0.1	0.6	0.19	0.06	0.00	0.01	0.03
CG42 - Pouco provável (cg4)	0.46	2.13	0.13	-0.48	-0.09	-0.09	0.03	0.0	0.9	0.1	0.1	0.0	0.01	0.11	0.00	0.00	0.00
CG43 - Muito provável (cg4)	0.33	3.34	-0.37	-0.23	0.21	-0.20	0.24	0.2	0.2	0.2	0.2	0.4	0.04	0.02	0.01	0.01	0.02
CG44 - Ab. certa (cg4)	0.32	3.40	-0.59	0.46	-0.14	0.49	0.03	0.5	0.6	0.1	1.2	0.0	0.10	0.06	0.01	0.07	0.00
CONTRIBUIÇÃO ACUMULADA = 1.5 2.2 0.4 1.6 1.0																	
21 . CD1 COMUNICAÇÃO COM MORTOS E SERES DIVINOS *21 (P33_5)																	
CD11 - Ab. errada (cd1)	0.37	2.84	0.38	0.65	-0.13	-0.10	-0.76	0.2	1.3	0.1	0.1	4.1	0.05	0.15	0.01	0.00	0.20
CD12 - Pouco provável (cd1)	0.56	1.54	0.03	-0.35	-0.19	-0.21	0.12	0.0	0.6	0.3	0.4	0.2	0.00	0.08	0.02	0.03	0.01
CD13 - Muito provável (cd1)	0.33	3.38	-0.27	-0.22	0.26	0.06	0.46	0.1	0.1	0.3	0.0	1.3	0.02	0.01	0.02	0.00	0.06
CD14 - Ab. certa (cd1)	0.16	8.03	-0.41	0.18	0.43	0.89	0.40	0.1	0.0	0.4	2.0	0.5	0.02	0.00	0.02	0.10	0.02
CONTRIBUIÇÃO ACUMULADA = 0.4 2.1 1.2 2.4 6.0																	
22 . CD2 INTERFERÊNCIA MALÉFICA DOS MORTOS *22 (P32_4)																	
CD21 - Ab. errada (cd2)	0.66	1.16	0.07	0.36	-0.13	-0.06	-0.34	0.0	0.7	0.2	0.0	1.4	0.00	0.11	0.01	0.00	0.10
CD22 - Pouco provável (cd2)	0.44	2.28	0.03	-0.37	-0.10	-0.18	0.23	0.0	0.5	0.1	0.2	0.4	0.00	0.06	0.00	0.01	0.02
CD23 - Muito provável (cd2)	0.23	5.27	-0.13	-0.42	0.38	0.24	0.42	0.0	0.3	0.5	0.2	0.8	0.00	0.03	0.03	0.01	0.03
CD24 - Ab. certa (cd2)	0.10	12.68	-0.31	0.18	0.42	0.67	0.32	0.0	0.0	0.3	0.7	0.2	0.01	0.00	0.01	0.04	0.01
CONTRIBUIÇÃO ACUMULADA = 0.1 1.6 1.0 1.2 2.8																	
23 . CD3 INFLUÊNCIA ASTROS DESTINO DAS PESSOAS *23 (P32_6)																	
CD31 - Ab. errada (cd3)	0.44	2.27	-0.07	0.45	-0.20	-0.28	-0.60	0.0	0.8	0.6	0.5	3.0	0.00	0.10	0.04	0.03	0.16
CD32 - Pouco provável (cd3)	0.55	1.58	0.01	-0.30	-0.16	-0.15	0.23	0.0	0.4	0.2	0.2	0.6	0.00	0.06	0.02	0.01	0.03
CD33 - Muito provável (cd3)	0.28	4.07	0.09	-0.24	0.44	0.27	0.33	0.0	0.1	0.8	0.3	0.6	0.00	0.01	0.02	0.05	0.02
CD34 - Ab. certa (cd3)	0.15	8.71	0.03	0.22	0.68	0.88	0.27	0.0	0.1	1.0	1.8	0.2	0.00	0.01	0.05	0.09	0.01
CONTRIBUIÇÃO ACUMULADA = 0.0 1.4 2.7 2.8 4.4																	
24 . CD4 AUXÍLIO DE VIDENTES E ASTRÓLOGOS *24 (P32_11)																	
CD41 - Ab. errada (cd4)	0.50	1.84	0.05	0.55	-0.21	-0.28	-0.54	0.0	1.3	0.3	0.6	2.8	0.00	0.16	0.03	0.04	0.16
CD42 - Pouco provável (cd4)	0.56	1.55	-0.04	-0.39	-0.02	-0.12	0.22	0.0	0.7	0.0	0.1	0.5	0.00	0.10	0.00	0.01	0.03
CD43 - Muito provável (cd4)	0.21	5.74	0.12	-0.45	0.19	0.25	0.52	0.0	0.4	0.1	0.2	1.1	0.00	0.04	0.01	0.01	0.05
CD44 - Ab. certa (cd4)	0.15	8.40	-0.19	0.24	0.55	1.03	0.25	0.0	0.1	0.7	2.5	0.2	0.00	0.01	0.04	0.13	0.01
CONTRIBUIÇÃO ACUMULADA = 0.0 2.5 1.1 3.5 4.6																	
25 . CD5 VICIOSOS-CURANDEIROS CURAM DOENÇAS *25 (P33_8)																	
CD51 - Ab. errada (cd5)	0.45	2.19	0.12	0.48	-0.11	-0.12	-0.65	0.0	0.9	0.1	0.1	3.6	0.01	0.10	0.01	0.01	0.20
CD52 - Pouco provável (cd5)	0.59	1.43	-0.04	-0.27	-0.14	-0.13	0.22	0.0	0.4	0.2	0.2	0.5	0.00	0.05	0.01	0.01	0.03
CD53 - Muito provável (cd5)	0.28	4.13	-0.04	-0.21	0.39	0.18	0.49	0.0	0.1	0.6	0.1	1.3	0.00	0.01	0.04	0.01	0.06
CD54 - Ab. certa (cd5)	0.12	11.37	-0.09	0.03	0.22	0.73	0.24	0.0	0.0	0.1	1.0	0.1	0.00	0.00	0.00	0.05	0.00
CONTRIBUIÇÃO ACUMULADA = 0.0 1.3 1.0 1.3 5.6																	
26 . CD6 INFLUÊNCIA DE PRAGAS E MAUS OLHADOS *26 (P33_3)																	
CD61 - Ab. errada (cd6)	0.42	2.43	0.27	0.61	-0.16	-0.17	-0.60	0.1	1.3	0.2	0.2	2.8	0.03	0.15	0.01	0.01	0.15
CD62 - Pouco provável (cd6)	0.56	1.54	0.02	-0.36	-0.20	-0.19	0.15	0.0	0.6	0.3	0.3	0.2	0.00	0.08	0.03	0.02	0.02
CD63 - Muito provável (cd6)	0.26	4.44	-0.30	-0.34	0.35	0.07	0.39	0.1	0.3	0.5	0.0	0.8	0.02	0.03	0.03	0.00	0.03
CD64 - Ab. certa (cd6)	0.18	6.85	-0.23	0.20	0.46	0.89	0.31	0.0	0.1	0.6	2.2	0.3	0.01	0.01	0.03	0.11	0.01
CONTRIBUIÇÃO ACUMULADA = 0.3 2.2 1.6 2.8 4.2																	
27 . CD7 PREMONIÇÃO DE OBJECTOS E ANIMAIS *27 (P33_10)																	
CD71 - Ab. errada (cd7)	0.50	1.84	0.15	0.49	-0.16	-0.20	-0.64	0.0	1.0	0.2	0.3	3.9	0.01	0.13	0.01	0.02	0.22
CD72 - Pouco provável (cd7)	0.56	1.53	-0.01	-0.40	-0.13	-0.15	0.27	0.0	0.8	0.1	0.2	0.8	0.00	0.11	0.01	0.02	0.05
CD73 - Muito provável (cd7)	0.22	5.59	-0.22	-0.24	0.38	0.25	0.57	0.0	0.1	0.5	0.2	1.3	0.01	0.01	0.03	0.01	0.06
CD74 - Ab. certa (cd7)	0.14	9.38	-0.14	0.22	0.55	0.97	0.35	0.0	0.1	0.6	2.0	0.3	0.00	0.01	0.03	0.10	0.01
CONTRIBUIÇÃO ACUMULADA = 0.1 2.0 1.4 2.7 6.3																	
28 . ORP FREQUÊNCIA DA ORAÇÃO PESSOAL *28 (P34-P35)																	
ORP1 - Reza todos os dias	0.50	1.83	-0.65	0.20	-0.16	-0.14	0.11	0.9	0.2	0.2	0.2	0.1	0.23	0.02	0.01	0.01	0.01
ORP2 - Reza quase todos	0.25	4.79	-0.41	-0.13	0.27	0.01	0.10	0.2	0.0	0.3	0.0	0.0	0.04	0.00	0.01	0.00	0.00
ORP3 - Reza mais raramente	0.30	3.70	0.11	-0.23	0.21	0.21	-0.23	0.0	0.1	0.2	0.2	0.3	0.00	0.01	0.01	0.01	0.01
ORP4 - Nunca reza	0.38	2.78	1.04	0.01	-0.13	0.01	-0.03	1.7	0.0	0.1	0.0	0.0	0.39	0.00	0.01	0.00	0.00
CONTRIBUIÇÃO ACUMULADA = 2.8 0.3 0.7 0.4 0.5																	
29 . SIT POSSE DE OBJECTO RELIGIOSO: TERÇO *29 (P40_1)																	
SIT1 - Tem terço	0.99	0.45	-0.38	0.01	0.04	0.01	0.10	0.6	0.0	0.0	0.0	0.2	0.31	0.00	0.00	0.00	0.02
SIT2 - Não tem terço	0.45	2.19	0.83	-0.02	-0.08	-0.03	-0.23	1.3	0.0	0.0	0.0	0.4	0.31	0.00	0.00	0.00	0.02
CONTRIBUIÇÃO ACUMULADA = 1.8 0.0 0.1 0.0 0.6																	
30 . SIB POSSE DE OBJECTO RELIGIOSO: BÍBLIA *30 (P40_6)																	
SIB1 - Tem bíblia	0.75	0.90	-0.19	0.05	0.00	0.00	-0.02	0.1	0.0	0.0	0.0	0.0	0.04	0.00	0.00	0.00	0.00
SIB2 - Não tem bíblia	0.68	1.10	0.21	-0.05	0.00	0.00	0.02	0.1	0.0	0.0	0.0	0.0	0.04	0.00	0.00	0.00	0.00
CONTRIBUIÇÃO ACUMULADA = 0.2 0.0 0.0 0.0 0.0																	
31 . DNS DEVOÇÃO A NOSSA SENHORA *32 (P41)																	
DNS1 - Devoto de Nª Sª	1.19	0.20	-0.28	-0.12	0.07	0.03	0.02	0.4	0.1	0.1	0.0	0.0	0.40	0.07	0.02	0.00	0.00
DNS2 - Não é devoto Nª Sª	0.24	4.90	1.39	0.58	-0.34	-0.15	-0.08	1.9	0.7	0.4	0.1	0.0	0.40	0.07	0.02	0.00	0.00
CONTRIBUIÇÃO ACUMULADA = 2.3 0.8 0.5 0.1 0.0																	
32 . DVS DEVOÇÃO A SANTOS *39 (P42)																	
DVS1 - Devoto de santos	0.70	1.04	-0.44	-0.04	0.11	0.08	0.20	0.6	0.0	0.1	0.1	0.5	0.18	0.00	0.01	0.01	0.04
DVS2 - Não é devoto santos	0.73	0.95	0.42	0.04	-0.11	-0.08	-0.19	0.5	0.0	0.1	0.1	0.5	0.18	0.00	0.01	0.01	0.04
CONTRIBUIÇÃO ACUMULADA = 1.1 0.0 0.3 0.1 1.0																	
33 . HPR HÁBITO DE FAZER PROMISSAS *33 (P44)																	
HPR1 - Faz promessas	0.62	1.29	-0.46	0.02	0.12	0.08	0.18	0.5	0.0	0.1	0.1	0.4	0.16	0.00	0.01	0.00	0.02
HPR2 - Não faz promessas	0.81	0.76	0.35	-0.02	-0.09	-0.06	-0.14	0.4	0.0	0.1	0.0	0.3	0.16	0.00	0.01	0.00	0.02
CONTRIBUIÇÃO ACUMULADA = 1.0 0.0 0.2 0.1 0.7																	
34 . HPP HÁBITO DE PEREGRINAÇÃO *34 (P45)																	
HPP1 - Peregrina	0.68	1.11	-0.48	0.06	0.04	-0.01	0.10	0.7	0.0	0.0	0.0	0.1	0.21	0.00	0.00	0.00	0.01
HPP2 - Não peregrina	0.76	0.88	0.43	-0.05	-0.03	0.01	-0.09	0.6	0.0	0.0	0.0	0.1	0.21	0.00	0.00	0.00	0.01
CONTRIBUIÇÃO ACUMULADA = 1.2 0.0 0.0 0.0 0.3																	
35 . HIP HÁBITO DE INCORPORAR-SE EM PROCISSÕES *35 (P47)																	
HIP1 - Incorpora-se	0.62	1.31	-0.59	0.09	-0.04	-0.09	0.14	0.9	0.0	0.0	0.1	0.2	0.27	0.01	0.00	0.01	0.01
HIP2 - Vai ver passar	0.49	1.89	0.17	-0.22	0.29	0.22	0.04	0.1	0.2	0.6	0.4	0.0	0.02	0.03	0.05	0.03	0.00
HIP3 - Não vai a procissões	0.32	3.42	0.87	0.17	-0.38	-0.16	-0.32	1.0	0.1	0.7	0.1	0.6	0.22	0.01	0.04	0.01	0.03
CONTRIBUIÇÃO ACUMULADA = 2.0 0.3 1.3 0.6 0.9																	
36 . HMD HÁBITO DE IR A MISSAS DE DEFUNTOS *36 (P48)																	
HMD1 - Vai missas defuntos	1.14	0.26	-0.26	-0.07	0.01	0.02	0.07	0.3	0.1	0.0	0.0	0.1	0.26	0.02	0.00	0.00	0.02
HMD2 - Não vai a. defuntos	0.30	3.83	0.99	0.28	-0.05	-0.06	-0.27	1.2	0.2	0.0	0.0	0.4	0.25	0.02	0.00	0.00	0.02
CONTRIBUIÇÃO ACUMULADA = 1.5 0.2 0.0 0.0 0.5																	
37 . HMC HÁBITO DE MANDAR CELEBRAR MISSA POR ALMA *37 (P49)																	
HMC1 - Manda celebrar	0.75	0.90	-0.50	0.02	-0.04	0.12		0.8	0.0	0.0	0.0	0.2	0.28	0.00	0.00	0.00	0.02
HMC2 - N/ manda celebrar	0.68	1.09	0.55	0.02	-0.02	0.04	-0.13	0.9	0.0	0.0	0.0	0.2	0.28	0.00	0.00	0.00	0.02
CONTRIBUIÇÃO ACUMULADA = 1.7 0.0 0.0 0.0 0.4																	

RESULTADOS DE BASE DA ANÁLISE DE CORRESPONDÊNCIAS MÚLTIPLAS E DA CLASSIFICAÇÃO AUTOMÁTICA

MODALIDADES		COORDENADAS					CONTRIBUIÇÕES					COSSENNOS QUADRADOS					
IDEN - NOME	P.REL DIST.	1	2	3	4	5	1	2	3	4	5	1	2	3	4	5	
38 - PER ATITUDE PAIS: EDUCAÇÃO RELIGIOSA FILHOS *38 (P52)																	
FER1 - Promover educação	0.50	1.87	-0.58	0.17	-0.26	-0.22	0.02	0.7	0.1	0.5	0.4	0.0	0.18	0.02	0.04	0.03	0.00
FER2 - Liberdade educação	0.92	0.55	0.29	-0.09	0.17	0.11	-0.03	0.3	0.1	0.4	0.2	0.0	0.15	0.01	0.05	0.02	0.00
CONTRIBUIÇÃO ACUMULADA = 1.0 0.2 0.9 0.6 0.0																	
39 - FVR ATITUDE PAIS: VOCAÇÃO RELIGIOSA DOS FILHOS *39 (P53)																	
FVR1 - Encorajar vocação	0.60	1.39	-0.52	0.07	-0.14	-0.10	0.17	0.7	0.0	0.2	0.1	0.3	0.19	0.00	0.01	0.01	0.02
FVR2 - Liberdade vocação	0.74	0.94	0.30	-0.08	0.17	0.05	-0.12	0.3	0.0	0.3	0.0	0.2	0.10	0.01	0.03	0.00	0.02
FVR3 - Oposição à vocação	0.10	13.56	0.90	0.23	-0.43	0.22	-0.10	0.3	0.0	0.3	0.1	0.0	0.06	0.00	0.01	0.00	0.00
CONTRIBUIÇÃO ACUMULADA = 1.3 0.1 0.8 0.2 0.5																	
40 - CVR FREQ. DE CONVERSA SOBRE RELIGIÃO *40 (P55_1)																	
CVR1 - Conv. regularmente	0.31	3.61	-0.72	0.38	-0.34	-0.20	0.10	0.7	0.4	0.5	0.2	0.1	0.14	0.04	0.03	0.01	0.00
CVR2 - Conv. irregularmente	0.78	0.82	-0.07	-0.09	0.20	0.06	0.05	0.0	0.1	0.5	0.0	0.0	0.01	0.01	0.05	0.00	0.00
CVR3 - Nunca conversa	0.34	3.22	0.83	-0.14	-0.16	0.05	-0.20	1.0	0.1	0.1	0.0	0.3	0.21	0.01	0.01	0.00	0.01
CONTRIBUIÇÃO ACUMULADA = 1.6 0.5 1.1 0.2 0.4																	
41 - PAV ASSIDUIDADE PROGRAMAS AUDIO-VISUAIS *41 (P56-P57)																	
PAV1 - Regularmente AV	0.24	5.02	-0.70	0.16	-0.07	-0.02	0.25	0.5	0.0	0.0	0.0	0.3	0.10	0.00	0.00	0.00	0.01
PAV2 - Irregularmente AV	0.78	0.84	-0.25	-0.06	0.11	0.06	-0.03	0.2	0.0	0.1	0.0	0.0	0.08	0.00	0.01	0.00	0.00
PAV3 - Nunca AV	0.42	2.39	0.86	0.02	-0.17	-0.10	-0.08	1.3	0.0	0.2	0.1	0.0	0.31	0.00	0.01	0.00	0.00
CONTRIBUIÇÃO ACUMULADA = 2.0 0.1 0.3 0.1 0.3																	
42 - IMP LEITURA DA IMPRENSA RELIGIOSA *42 (P58-P60)																	
IMP1 - Faz leituras	0.35	3.14	-0.41	0.24	-0.05	0.03	0.03	0.2	0.2	0.0	0.0	0.0	0.05	0.02	0.00	0.00	0.00
IMP2 - Não faz leituras	1.09	0.31	0.13	-0.08	0.01	-0.01	-0.01	0.1	0.1	0.0	0.0	0.0	0.05	0.02	0.00	0.00	0.00
CONTRIBUIÇÃO ACUMULADA = 0.3 0.2 0.0 0.0 0.0																	
43 - DOC LEITURA DE DOCUMENTOS DA IGREJA CATÓLICA *43 (P62-P63)																	
DOC1 - Leu documentos	0.54	1.62	-0.21	0.15	0.05	0.14	0.11	0.1	0.1	0.0	0.2	0.1	0.03	0.01	0.00	0.01	0.01
DOC2 - Não leu documentos	0.89	0.61	0.13	-0.09	-0.03	-0.09	-0.07	0.1	0.1	0.0	0.1	0.1	0.03	0.01	0.00	0.01	0.01
CONTRIBUIÇÃO ACUMULADA = 0.2 0.2 0.0 0.3 0.2																	
44 - OPC OPINIÃO: CELIBATO DOS PADRES *44 (P65_1)																	
OPC1 - Manter celibato	0.49	1.90	-0.42	-0.08	-0.10	-0.41	0.07	0.4	0.0	0.1	1.3	0.0	0.09	0.00	0.01	0.09	0.00
OPC2 - Alterar celibato	0.92	0.55	0.24	0.04	0.06	0.22	-0.04	0.2	0.0	0.1	0.7	0.0	0.10	0.00	0.01	0.09	0.00
CONTRIBUIÇÃO ACUMULADA = 0.6 0.0 0.1 1.9 0.1																	
45 - OPD OPINIÃO: PROIBIÇÃO DO DIVÓRCIO *45 (P65_2)																	
OPD1 - Manter p. divórcio	0.32	3.49	-0.59	0.21	-0.31	-0.49	-0.08	0.5	0.1	0.5	1.2	0.0	0.10	0.01	0.03	0.07	0.00
OPD2 - Alterar p. divórcio	1.10	0.30	0.18	-0.06	0.09	0.14	0.01	0.1	0.0	0.1	0.4	0.0	0.11	0.01	0.03	0.07	0.00
CONTRIBUIÇÃO ACUMULADA = 0.6 0.1 0.6 1.5 0.0																	
46 - OPE OPINIÃO: EXCLUSÃO MULHER DO SACERDÓCIO *46 (P65_3)																	
OPE1 - Manter exclusão	0.58	1.47	-0.40	0.00	-0.15	-0.26	-0.05	0.4	0.0	0.2	0.6	0.0	0.11	0.00	0.02	0.05	0.00
OPE2 - Alterar exclusão	0.84	0.70	0.28	0.00	0.12	0.18	0.03	0.3	0.0	0.2	0.4	0.0	0.11	0.00	0.02	0.05	0.00
CONTRIBUIÇÃO ACUMULADA = 0.7 0.0 0.4 1.0 0.0																	
47 - OPA OPINIÃO: CONDENAÇÃO DO ABORTO *47 (P65_4)																	
OPA1 - Manter cond. aborto	0.78	0.83	-0.41	-0.01	-0.13	-0.27	0.03	0.5	0.0	0.2	0.9	0.0	0.20	0.00	0.02	0.09	0.00
OPA2 - Alterar cond. aborto	0.64	1.22	0.49	0.01	0.17	0.33	-0.06	0.6	0.0	0.3	1.1	0.0	0.20	0.00	0.02	0.09	0.00
CONTRIBUIÇÃO ACUMULADA = 1.2 0.0 0.5 2.0 0.1																	
48 - M01# FASE AO MAL: NATURAL REVOLTA CONTRA DEUS *48 (P64_10)																	
M011 - Desaprova (m01)	1.04	0.37	-0.20	0.10	-0.04	-0.01	-0.14	0.2	0.1	0.0	0.0	0.4	0.11	0.03	0.01	0.00	0.05
M012 - N/apr/desaprova (m01)	0.16	8.21	0.57	-0.48	-0.23	-0.46	0.59	0.2	0.3	0.1	0.5	1.0	0.04	0.03	0.01	0.03	0.04
M013 - Aprova (m01)	0.23	5.27	0.54	-0.13	0.35	0.33	0.25	0.3	0.0	0.4	0.4	0.3	0.05	0.00	0.02	0.02	0.01
CONTRIBUIÇÃO ACUMULADA = 0.7 0.4 0.6 0.9 1.7																	
49 - M02 ACEITAÇÃO DA VERDADE DE OUTRAS RELIGIÕES *49 (P54_9)																	
M021 - Desaprova (m02)	0.18	6.92	-0.58	0.39	-0.33	-0.42	-0.28	0.3	0.2	0.3	0.5	0.3	0.05	0.02	0.02	0.03	0.01
M022 - N/apr/desaprova (m02)	0.14	9.03	-0.06	-0.31	-0.17	-0.74	0.41	0.0	0.1	0.1	1.2	0.4	0.00	0.01	0.00	0.06	0.02
M023 - Aprova (m02)	1.11	0.29	0.10	-0.03	0.08	0.16	-0.01	0.1	0.0	0.1	0.4	0.0	0.04	0.00	0.02	0.09	0.00
CONTRIBUIÇÃO ACUMULADA = 0.3 0.4 0.4 2.2 0.7																	
50 - M03 AMOR AO PRÓXIMO ATÉ AO SACRIFÍCIO DA VIDA *50 (P67_9)																	
M031 - Desaprova (m03)	0.22	5.59	0.47	0.07	0.12	-0.20	-0.02	0.2	0.0	0.0	0.1	0.0	0.04	0.00	0.00	0.01	0.00
M032 - N/apr/desaprova (m03)	0.24	5.02	0.27	-0.46	-0.18	-0.42	0.33	0.1	0.4	0.1	0.6	0.5	0.01	0.04	0.01	0.03	0.02
M033 - Aprova (m03)	0.97	0.47	-0.17	0.10	0.02	0.14	-0.08	0.1	0.1	0.0	0.3	0.1	0.06	0.02	0.00	0.04	0.01
CONTRIBUIÇÃO ACUMULADA = 0.4 0.5 0.2 1.1 0.6																	
51 - M04 DEVER DEFESA VÍTIMAS DE CALÚNIAS/INJUSTIÇA *51 (P67_1)																	
M041 - Desaprova (m04)	0.08	16.36	0.33	-0.33	-0.05	-0.10	0.60	0.0	0.1	0.0	0.0	0.6	0.01	0.01	0.00	0.00	0.02
M042 - N/apr/desaprova (m04)	0.12	10.72	0.29	-0.56	-0.07	-0.71	0.11	0.0	0.3	0.0	1.0	0.0	0.01	0.03	0.00	0.05	0.00
M043 - Aprova (m04)	1.23	0.16	-0.05	0.08	0.01	0.08	-0.05	0.0	0.1	0.0	0.1	0.1	0.02	0.04	0.00	0.04	0.02
CONTRIBUIÇÃO ACUMULADA = 0.1 0.5 0.0 1.1 0.7																	
52 - M05# HÁ OFENSAS QUE NÃO TÊM PERDÃO *52 (P54_2)																	
M051 - Desaprova (m05)	0.65	1.21	-0.26	0.23	-0.13	-0.06	-0.16	0.2	0.3	0.2	0.0	0.3	0.05	0.04	0.01	0.00	0.02
M052 - N/apr/desaprova (m05)	0.19	6.46	0.29	-0.64	-0.12	-0.35	0.00	0.1	0.7	0.0	0.4	0.0	0.01	0.06	0.00	0.02	0.00
M053 - Aprova (m05)	0.60	1.40	0.18	-0.04	0.18	0.18	0.18	0.1	0.0	0.3	0.3	0.4	0.02	0.00	0.02	0.02	0.02
CONTRIBUIÇÃO ACUMULADA = 0.3 1.0 0.5 0.7 0.7																	
53 - M06# MEHTEIRA É ACEITÁVEL SE PROVEITOSA *53 (P67_11)																	
M061 - Desaprova (m06)	1.05	0.36	-0.08	0.04	-0.10	-0.01	-0.17	0.0	0.0	0.1	0.0	0.6	0.02	0.00	0.03	0.00	0.08
M062 - N/apr/desaprova (m06)	0.16	7.94	0.19	-0.56	0.05	-0.68	0.56	0.0	0.4	0.0	1.2	1.0	0.00	0.04	0.00	0.06	0.04
M063 - Aprova (m06)	0.22	5.49	0.25	0.22	0.42	0.56	0.40	0.1	0.1	0.6	1.1	0.7	0.01	0.01	0.03	0.06	0.03
CONTRIBUIÇÃO ACUMULADA = 0.1 0.5 0.7 2.2 2.2																	
54 - M07# PROMOÇÃO EMPREGO: QQ. MEIO É ACEITÁVEL *54 (P67_7)																	
M071 - Desaprova (m07)	1.10	0.30	-0.02	0.11	-0.04	0.08	-0.10	0.0	0.1	0.0	0.1	0.2	0.00	0.04	0.01	0.02	0.03
M072 - N/apr/desaprova (m07)	0.18	6.85	0.07	-0.53	-0.07	-0.68	0.43	0.0	0.4	0.0	1.3	0.6	0.00	0.04	0.00	0.07	0.03
M073 - Aprova (m07)	0.15	8.50	0.05	-0.19	0.42	0.30	0.24	0.0	0.0	0.4	0.2	0.2	0.00	0.00	0.02	0.01	0.01
CONTRIBUIÇÃO ACUMULADA = 0.0 0.6 0.4 1.6 1.0																	
55 - M08# SALÁRIO BAIXO: JUSTO TRABALHAR MENOS *55 (P64_9)																	
M081 - Desaprova (m08)	0.70	1.05	-0.16	0.15	0.05	0.05	-0.10	0.1	0.1	0.0	0.0	0.1	0.02	0.02	0.00	0.00	0.01
M082 - N/apr/desaprova (m08)	0.29	3.85	-0.01	-0.26	-0.32	-0.25	0.06	0.0	0.2	0.5	0.3	0.0	0.00	0.02	0.03	0.02	0.00
M083 - Aprova (m08)	0.44	2.27	0.26	-0.06	0.13	0.08	0.12	0.1	0.0	0.1	0.0	0.1	0.03	0.00	0.01	0.00	0.01
CONTRIBUIÇÃO ACUMULADA = 0.2 0.3 0.6 0.4 0.3																	
56 - M09# É ACEITÁVEL FUGIR AOS IMPOSTOS *56 (P64_6)																	
M091 - Desaprova (m09)	0.69	1.08	-0.19	0.20	-0.11	-0.01	-0.22	0.1	0.2	0.1	0.0	0.6	0.03	0.04	0.01	0.00	0.04
M092 - N/apr/desaprova (m09)	0.33	3.28	-0.06	-0.32	-0.03	-0.28	0.17	0.0	0.3	0.0	0.4	0.2	0.00	0.03	0.00	0.02	0.01
M093 - Aprova (m09)	0.40	2.57	0.38	-0.08	0.21	0.24	0.24	0.2	0.0	0.3	0.4	0.4	0.06	0.00	0.02	0.02	0.02
CONTRIBUIÇÃO ACUMULADA = 0.3 0.5 0.4 0.8 1.3																	
57 - M11# TOTAL LIBERDADE FILHOS DEPOIS PUBEIDADE *57 (P67_2)																	
M111 - Desaprova (m11)	0.62	1.30	-0.30	0.18	-0.23	-0.18	0.00	0.2	0.2	0.5	0.3	0.0	0.07	0.02	0.04	0.02	0.00
M112 - N/apr/desaprova (m11)	0.22	5.49	0.16	-0.41	-0.07	-0.72	0.10	0.0	0.3	0.0	1.8	0.0	0.00	0.03	0.00	0.09	0.00
M113 - Aprova (m11)	0.54	1.41	0.25	-0.03	0.27	0.45	-0.04	0.2	0.0	0.6	1.8	0.0	0.04	0.00	0.05	0.14	0.00
CONTRIBUIÇÃO ACUMULADA = 0.4 0.5 1.1 3.9 0.1																	

RESULTADOS DE BASE DA ANÁLISE DE CORRESPONDÊNCIAS MÚLTIPLAS E DA CLASSIFICAÇÃO AUTOMÁTICA

MODALIDADES			COORDENADAS					CONTRIBUIÇÕES					COSSENO QUADRADOS				
IDEN - NOME	P.REL	DIST.	1	2	3	4	5	1	2	3	4	5	1	2	3	4	5
58 . M12 DIREITO FILHOS; NÃO DIVÓRCIO DE PAIS *58 (P54_10)																	
M121 - Desaprova (m12)	0.58	1.48	0.39	0.04	0.07	0.16	-0.03	0.4	0.0	0.0	0.2	0.0	0.10	0.00	0.00	0.02	0.00
M122 - N/apr/desaprova (m12)	0.22	5.49	0.03	-0.39	-0.08	-0.48	0.04	0.0	0.3	0.0	0.8	0.0	0.00	0.03	0.00	0.04	0.00
M123 - Aprova (m12)	0.63	1.27	-0.37	0.10	-0.03	0.01	0.01	0.4	0.1	0.0	0.0	0.0	0.11	0.01	0.00	0.00	0.00
			CONTRIBUIÇÃO ACUMULADA =					0.7					0.3 0.1 1.0 0.0				
59 . M13# LEGÍTIMO TV PASSAR FILMES PORNOGRÁFICOS *59 (P64_2)																	
M131 - Desaprova (m13)	0.70	1.04	-0.47	0.16	-0.21	-0.20	-0.09	0.6	0.1	0.4	0.4	0.1	0.21	0.02	0.04	0.04	0.01
M132 - N/apr/desaprova (m13)	0.26	4.47	0.17	-0.52	0.16	-0.38	-0.04	0.0	0.6	0.1	0.6	0.0	0.01	0.06	0.01	0.03	0.00
M133 - Aprova (m13)	0.47	2.06	0.61	0.06	0.22	0.52	0.16	0.7	0.0	0.3	1.9	0.2	0.18	0.00	0.02	0.13	0.01
			CONTRIBUIÇÃO ACUMULADA =					1.4					0.8 0.9 3.0 0.3				
60 . M14# A HOMOSEXUALIDADE É NATURAL *60 (P64_7)																	
M141 - Desaprova (m14)	0.78	0.83	-0.31	0.16	-0.12	-0.14	-0.10	0.3	0.2	0.2	0.2	0.2	0.12	0.03	0.02	0.02	0.01
M142 - N/apr/desaprova (m14)	0.24	4.98	0.05	-0.54	-0.12	-0.37	0.18	0.0	0.6	0.1	0.5	0.1	0.00	0.06	0.00	0.03	0.01
M143 - Aprova (m14)	0.40	2.57	0.59	0.00	0.32	0.50	0.08	0.6	0.0	0.6	1.6	0.1	0.14	0.00	0.04	0.10	0.00
			CONTRIBUIÇÃO ACUMULADA =					0.9					0.8 0.8 2.3 0.4				
61 . M15 NÃO MATAR É UM VALOR ABSOLUTO *61 (P64_5)																	
M151 - Desaprova (m15)	0.20	6.16	0.13	0.01	0.26	-0.05	0.07	0.0	0.0	0.2	0.0	0.0	0.00	0.00	0.01	0.00	0.00
M152 - N/apr/desaprova (m15)	0.07	19.99	0.24	-0.79	-0.34	-0.72	0.75	0.0	0.4	0.1	0.6	0.7	0.00	0.03	0.01	0.03	0.03
M153 - Aprova (m15)	1.16	0.23	-0.03	0.05	-0.03	0.05	-0.05	0.0	0.0	0.0	0.0	0.1	0.00	0.01	0.00	0.01	0.01
			CONTRIBUIÇÃO ACUMULADA =					0.0					0.4 0.3 0.6 0.8				
62 . M16# SUICÍDIO É ADMISSÍVEL SITUAÇÕES EXTERMAS *62 (P67_3)																	
M161 - Desaprova (m16)	0.97	0.48	-0.15	0.12	-0.02	0.07	-0.14	0.1	0.1	0.0	0.1	0.4	0.04	0.03	0.00	0.01	0.04
M162 - N/apr/desaprova (m16)	0.23	5.31	0.03	-0.42	-0.12	-0.45	0.01	0.0	0.3	0.0	0.7	0.0	0.00	0.03	0.00	0.04	0.00
M163 - Aprova (m16)	0.23	5.10	0.59	-0.08	0.21	0.17	0.57	0.3	0.0	0.2	0.1	1.5	0.07	0.00	0.01	0.01	0.06
			CONTRIBUIÇÃO ACUMULADA =					0.4					0.5 0.2 0.9 1.8				
63 . M17 O ABORTO É SEMPRE CONDENÁVEL *63 (P54_1)																	
M171 - Desaprova (m17)	0.41	2.45	0.66	0.15	0.15	0.40	-0.05	0.7	0.1	0.1	1.0	0.0	0.18	0.01	0.01	0.07	0.00
M172 - N/apr/desaprova (m17)	0.21	5.89	0.16	-0.48	-0.09	-0.36	0.04	0.0	0.4	0.0	0.4	0.0	0.00	0.04	0.00	0.02	0.00
M173 - Aprova (m17)	0.81	0.76	-0.38	0.05	-0.05	-0.11	0.02	0.5	0.0	0.0	0.2	0.0	0.19	0.00	0.00	0.02	0.00
			CONTRIBUIÇÃO ACUMULADA =					1.2					0.5 0.2 1.6 0.0				
64 . M18# QUALQUER MÉTODO CONTRACEPTIVO É LEGÍTIMO *64 (P67_10)																	
M181 - Desaprova (m18)	0.34	3.20	-0.50	0.32	-0.45	-0.22	-0.02	0.4	0.3	1.0	0.3	0.0	0.08	0.03	0.06	0.02	0.00
M182 - N/apr/desaprova (m18)	0.36	3.01	-0.29	-0.27	-0.06	-0.58	0.02	0.1	0.2	0.0	1.9	0.0	0.03	0.02	0.00	0.11	0.00
M183 - Aprova (m18)	0.73	0.96	0.38	-0.02	0.24	0.39	0.00	0.4	0.0	0.7	1.7	0.0	0.15	0.00	0.06	0.16	0.00
			CONTRIBUIÇÃO ACUMULADA =					0.9					0.5 1.7 3.8 0.0				
65 . M19# DIVÓRCIO: A SOLUÇÃO DE CASAMENTO INFELIZ *65 (P64_11)																	
M191 - Desaprova (m19)	0.29	3.93	-0.54	0.38	-0.37	-0.21	-0.20	0.3	0.4	0.6	0.2	0.2	0.07	0.04	0.03	0.01	0.01
M192 - N/apr/desaprova (m19)	0.21	5.74	-0.29	-0.32	-0.26	-0.63	0.11	0.1	0.2	0.2	1.3	0.1	0.01	0.02	0.01	0.07	0.00
M193 - Aprova (m19)	0.92	0.55	0.24	-0.05	0.17	0.21	0.04	0.2	0.0	0.4	0.6	0.0	0.10	0.00	0.05	0.08	0.00
			CONTRIBUIÇÃO ACUMULADA =					0.6					0.6 1.2 2.2 0.3				
66 . M20# VIVER MARITALMENTE: MORALMENTE ACETIVÁVEL *66 (P67_6)																	
M201 - Desaprova (m20)	0.36	2.96	-0.67	0.28	-0.28	-0.13	0.05	0.7	0.2	0.4	0.1	0.0	0.15	0.03	0.03	0.01	0.00
M202 - N/apr/desaprova (m20)	0.23	5.18	-0.34	-0.24	-0.20	-0.68	0.02	0.1	0.1	0.1	1.7	0.0	0.02	0.01	0.01	0.09	0.00
M203 - Aprova (m20)	0.84	0.70	0.39	-0.05	0.18	0.24	-0.03	0.5	0.0	0.4	0.8	0.0	0.21	0.00	0.04	0.08	0.00
			CONTRIBUIÇÃO ACUMULADA =					1.3					0.4 1.0 2.5 0.0				
67 . SAC SENTIMENTO ANTICLERICAL *67 (P68)																	
SAC1 - Anticlerical: alto	0.23	5.10	1.41	0.32	-0.06	-0.13	0.13	1.9	0.2	0.0	0.1	0.1	0.39	0.02	0.00	0.00	0.00
SAC2 - Anticlerical: médio	0.19	6.40	0.67	-0.28	-0.07	0.19	-0.54	0.4	0.1	0.0	0.1	1.1	0.07	0.01	0.00	0.01	0.05
SAC3 - Anticlerical: baixo	0.22	5.36	-0.09	-0.15	0.19	0.28	-0.24	0.0	0.0	0.1	0.3	0.2	0.00	0.00	0.01	0.01	0.01
SAC4 - Anticlerical: nulo	0.76	0.89	-0.59	0.02	-0.01	-0.08	0.17	1.1	0.0	0.0	0.1	0.4	0.39	0.00	0.00	0.01	0.03
			CONTRIBUIÇÃO ACUMULADA =					3.4					0.4 0.1 0.5 1.8				
68 . SAR SENSIBILIDADE RELIGIOSA *68 (P68)																	
SAR1 - Sensibilidade: alta	1.18	0.21	-0.28	-0.09	0.04	0.03	0.02	0.4	0.1	0.0	0.0	0.0	0.39	0.04	0.01	0.00	0.00
SAR2 - Sensibilidade: média	0.12	11.04	0.93	0.10	-0.08	0.14	-0.90	0.4	0.0	0.0	0.0	1.8	0.08	0.00	0.00	0.00	0.07
SAR3 - Sensibilidade: baixa	0.06	24.07	1.72	0.43	-0.42	-0.25	0.17	0.7	0.1	0.1	0.1	0.0	0.12	0.01	0.01	0.00	0.00
SAR4 - Sensibilidade: nula	0.06	24.07	2.22	1.32	-0.24	-0.69	1.23	1.2	0.8	0.0	0.4	1.6	0.20	0.07	0.00	0.02	0.06
			CONTRIBUIÇÃO ACUMULADA =					2.7					1.0 0.2 0.5 3.5				
69 . CNM O QUE É O NATAL *69 (P69_1)																	
CNM1 - Nascimento Jesus	0.34	3.20	-0.36	0.05	-0.16	-0.25	0.04	0.2	0.0	0.1	0.3	0.0	0.04	0.00	0.01	0.02	0.00
CNM2 - Festa familiar	0.65	1.21	-0.01	-0.07	0.08	0.05	-0.05	0.0	0.0	0.1	0.0	0.0	0.00	0.00	0.00	0.00	0.00
CNM3 - Época Festiva	0.22	5.40	0.12	-0.08	-0.18	-0.02	0.11	0.0	0.0	0.1	0.0	0.1	0.00	0.00	0.01	0.00	0.00
CNM4 - Outros significados	0.22	5.36	0.43	0.20	0.21	0.26	-0.03	0.2	0.1	0.2	0.2	0.0	0.04	0.01	0.01	0.01	0.00
			CONTRIBUIÇÃO ACUMULADA =					0.4					0.1 0.5 0.6 0.1				
70 . CNP O QUE É A PÁSCOA *70 (P70_1)																	
CNP1 - Morte/Reas. Cristo	0.58	1.48	-0.43	0.09	-0.17	-0.13	0.04	0.4	0.0	0.2	0.2	0.0	0.12	0.01	0.02	0.01	0.00
CNP2 - Festa familiar	0.25	4.75	0.17	-0.32	0.19	0.22	-0.09	0.0	0.2	0.1	0.2	0.0	0.01	0.02	0.01	0.01	0.00
CNP3 - Festa Festiva	0.25	4.68	-0.03	-0.06	0.02	0.11	-0.01	0.0	0.0	0.0	0.0	0.0	0.00	0.00	0.00	0.00	0.00
CNP4 - Outros significados	0.34	3.20	0.57	0.13	0.12	0.03	-0.01	0.5	0.1	0.1	0.0	0.0	0.10	0.01	0.00	0.00	0.00
			CONTRIBUIÇÃO ACUMULADA =					0.9					0.3 0.4 0.4 0.1				

RESULTADOS DE BASE DA ANÁLISE DE CORRESPONDÊNCIAS MÚLTIPLAS E DA CLASSIFICAÇÃO AUTOMÁTICA

Quadro 31 - Factor 1 / ca das questões

16 . CC2 PRESEÇA REAL: CRISTO NO PÃO CONSAGRADO *16 (P31_9)	3.7
8 . CR2 JESUS CRISTO É DEUS E HOMEM *8 (P33_1)	3.6
9 . CR3 MORTE/RESSURREIÇÃO JESUS PARA SALVAR *9 (P32_12)	3.6
4 . SMD FREQUÊNCIA DA MISSA DOMINICAL *4 (P25)	3.5
7 . CR1 SANTÍSSIMA TRINDADE *7 (P32_5)	3.5
17 . CC3 VIRGINDADE E MATERNIDADE NOSSA SENHORA *17 (P32_8)	3.4
67 . SAC SENTIMENTO ANTICLERICAL *67 (P68)	3.4
1 . SCC FREQUÊNCIA DA COMUNHÃO *1 (P17-P18)	3.3
2 . SCP FREQUÊNCIA DA CONFISSÃO *2 (P19-P20)	3.3
15 . CC1 FÉ NO PERDÃO DE DEUS ATRAVÉS CONFISSÃO *15 (P33_4)	3.3
10 . CR4 ESPÍRITO SANTO ACTUA: NA IGREJA-HOMEM *10 (P33_6)	3.2
11 . CR5 IGREJA: SINAL PRESEÇA DE DEUS NO MUNDO *11 (P32_10)	3.1
12 . CR6 BÍBLIA TEM VERDADES REVELADAS POR DEUS *12 (P33_11)	3.0
5 . CG1 EXISTÊNCIA DE DEUS *5 (P32_1)	2.9
28 . ORP FREQUÊNCIA DA ORAÇÃO PESSOAL *28 (P34-P35)	2.8
68 . SAR SENSIBILIDADE RELIGIOSA *68 (P68)	2.7
6 . CG2 DEUS É CRIADOR DO UNIVERSO *6 (P33_7)	2.6
14 . CR8 RESSURREIÇÃO FINAL *14 (P32_2)	2.4
11 . DNS DEVOÇÃO A NOSSA SENHORA *32 (P41)	2.3
13 . CR7 VIDA NO ALÉM DEPOIS DA MORTE *13 (P32_9)	2.1
35 . HIP HÁBITO DE INCORPORAR-SE EM PROCISSÕES *35 (P47)	2.0
41 . PAV ASSIDUIDADE PROGRAMAS AUDIO-VISUAIS *41 (P56-P57)	2.0
29 . SIT POSSE DE OBJECTO RELIGIOSO: TERÇO *29 (P40_1)	1.8
18 . CC4 INFALIBILIDADE DO PAPA *18 (P32_3)	1.7
37 . HNC HÁBITO DE MANDAR CELEBRAR MISSA POR ALMA *37 (P49)	1.7
40 . CVR FREQ. DE CONVERSA SOBRE RELIGIÃO *40 (P55_1)	1.6
3 . SCR RECEPÇÃO DO SACRAMENTO DO CRISMA *3 (P21)	1.5
20 . CG4 EXISTÊNCIA INFERNO/CASTIGO DOS MAUS *20 (P33_2)	1.5
36 . HND HÁBITO DE IR A MISSAS DE DEFUNTOS *36 (P48)	1.5
59 . M13* LEGÍTIMO TV PASSAR FILMES PORNOGRÁFICOS *59 (P64_2)	1.4
39 . FVR ATITUDE PAIS: VOCACÃO RELIGIOSA DOS FILHOS *39 (P53)	1.3
66 . M20* VIVER MARITALMENTE: MORALMENTE ACEITÁVEL *66 (P67_6)	1.3
34 . HPP HÁBITO DE PEREGRINAÇÃO *34 (P45)	1.2
47 . OPA OPINIÃO: CONDENAÇÃO DO ABORTO *47 (P65_4)	1.2
63 . M17 O ABORTO É SEMPRE CONDENÁVEL *63 (P54_1)	1.2
32 . DVS DEVOÇÃO A SANTOS *39 (P42)	1.1
19 . CG3 EXISTÊNCIA DO DEMÓNIO *19 (P32_7)	1.0
33 . HPR HÁBITO DE FAZER PROMESSAS *33 (P44)	1.0
38 . FER ATITUDE PAIS: EDUCAÇÃO RELIGIOSA FILHOS *38 (P52)	1.0
60 . M14* A HOMOSSEXUALIDADE É NATURAL *60 (P64_7)	0.9
64 . M18* QUALQUER MÉTODO CONTRACEPTIVO É LEGÍTIMO *64 (P67_10)	0.9
70 . CNP O QUE É A PÁSCOA *70 (P70_1)	0.9
46 . OPE OPINIÃO: EXCLUSÃO MULHER DO SACERDÓCIO *46 (P65_3)	0.7
48 . N01* FACE AO MAL: NATURAL REVOLTA CONTRA DEUS *48 (P64_10)	0.7
58 . M12 DIREITO FILHOS: NÃO DIVÓRCIO DE PAIS *58 (P54_10)	0.7
44 . OPC OPINIÃO: CELIBATO DOS PADRES *44 (P65_1)	0.6
45 . OPD OPINIÃO: PROIBIÇÃO DO DIVÓRCIO *45 (P65_2)	0.6
65 . M19* DIVÓRCIO: A SOLUÇÃO DE CASAMENTO INFELIZ *65 (P64_11)	0.6
21 . CD1 COMUNICAÇÃO COM MORTOS E SERES DIVINOS *21 (P33_5)	0.4
50 . N03 AMOR AO PRÓXIMO ATÉ AO SACRIFÍCIO DA VIDA *50 (P67_9)	0.4
57 . M11* TOTAL LIBERDADE FILHOS DEPOIS PUBERDADE *57 (P67_2)	0.4
62 . M16* SUICÍDIO É ADMISSÍVEL SITUAÇÕES EXTREMAS *62 (P67_3)	0.4
69 . CNN O QUE É O NATAL *69 (P69_1)	0.4
26 . CD6 INFLUÊNCIA DE PRAGAS E MAUS OLHADOS *26 (P33_3)	0.3
42 . INP LEITURA DA IMPRENSA RELIGIOSA *42 (P58-P60)	0.3
49 . N02 ACEITAÇÃO DA VERDADE DE OUTRAS RELIGIÕES *49 (P54_9)	0.3
52 . N05* HÁ OFENSAS QUE NÃO TÊM PERDÃO *52 (P54_2)	0.3
56 . N09* É ACEITÁVEL FUGIR AOS IMPOSTOS *56 (P64_6)	0.3
30 . SIB POSSE DE OBJECTO RELIGIOSO: BÍBLIA *30 (P40_6)	0.2
43 . DOC LEITURA DE DOCUMENTOS DA IGREJA CATÓLICA *43 (P62-P63)	0.2
55 . N08* SALÁRIO BAIXO: JUSTO TRABALHAR MENOS *55 (P64_9)	0.2
22 . CD2 INTERFERÊNCIA MALÉFICA DOS MORTOS *22 (P32_4)	0.1
27 . CD7 PRONONICAÇÃO DE OBJECTOS E ANIMAIS *27 (P33_10)	0.1
51 . N04 DEVER DEFESA VÍTIMAS DE CALÚNIAS/INJUSTIÇA *51 (P67_1)	0.1

RESULTADOS DE BASE DA ANÁLISE DE CORRESPONDÊNCIAS MÚLTIPLAS E DA CLASSIFICAÇÃO AUTOMÁTICA

53 . M06# MENTIRA É ACEITÁVEL SE PROVEITOSA *53 (P67_11)	0.1
23 . CD3 INFLUÊNCIA ASTROS DESTINO DAS PESSOAS *23 (P32_6)	0.0
24 . CD4 AUXÍLIO DE VIDENTES E ASTRÓLOGOS *24 (P32_11)	0.0
25 . CD5 VIRTUOSOS-CURANDEIROS CURAM DOENÇAS *25 (P33_8)	0.0
54 . M07# PROMOÇÃO EMPREGO: QQ. MEIO É ACEITÁVEL *54 (P67_7)	0.0
61 . M15 NÃO MATAR É UM VALOR ABSOLUTO *61 (P64_5)	0.0

Quadro 32 - factor 1 / valores teste

ID.	V. TEST	Modalidade	IDENTIFICAÇÃO DA VARIÁVEL	PESO	NÚMERO
CR24	-21.25	Ab. certa (cr2)	CR2 JESUS CRISTO É DEUS E HOMEM *8 (P33_1)	675.00	1
CR34	-20.44	Ab. certa (cr3)	CR3 MORTE/RESSURREIÇÃO JESUS PARA SALVAR *9 (P32_12)	624.00	2
CC24	-20.40	Ab. certa (cc2)	CC2 PRESEÇA REAL: CRISTO NO PÃO CONSAGRADO *16 (P33_9)	526.00	3
CC34	-20.38	Ab. certa (cc3)	CC3 VIRGINIDADE E MATERNIDADE NOSSA SENHORA *17 (P32_8)	565.00	4
APR1	-20.30	Católico/praticante	APR AUTOPOSIÇÃO RELIGIOSA *71 (P1-P3)	422.00	5
CR14	-19.92	Ab. certa (cr1)	CR1 SANTÍSSIMA TRINDADE *7 (P32_5)	581.00	6
CG14	-19.90	Ab. certa (cg1)	CG1 EXISTÊNCIA DE DEUS *5 (P32_1)	775.00	7
CR54	-19.12	Ab. certa (cr5)	CR5 IGREJA: SINAL PRESEÇA DE DEUS NO MUNDO *11 (P32_10)	559.00	8
DNS1	-18.82	Devoto de Nª Sª	DNS DEVOÇÃO A NOSSA SENHORA *32 (P41)	753.00	9
SAC4	-18.63	Anticlerical: nulo	SAC SENTIMENTO ANTICLERICAL *67 (P68)	478.00	10
SAR1	-18.52	Sensibilidade: alta	SAR SENSIBILIDADE RELIGIOSA *68 (P68)	748.00	11
CR64	-18.46	Ab. certa (cr6)	CR6 BÍBLIA TEM VERDADES REVELADAS POR DEUS *12 (P33_11)	598.00	12
CG24	-18.32	Ab. certa (cg2)	CG2 DEUS É CRIADOR DO UNIVERSO *6 (P33_7)	654.00	13
CR44	-17.25	Ab. certa (cr4)	CR4 ESPÍRITO SANTO ACTUA: NA IGREJA-HOMEM *10 (P33_6)	442.00	14
SIT1	-16.69	Tem terço	SIT POSSE DE OBJECTO RELIGIOSO: TERÇO *29 (P40_1)	623.00	15
CC14	-16.44	Ab. certa (cc1)	CC1 FÉ NO PERDÃO DE DEUS ATRAVÉS CONFISSÃO *15 (P33_4)	343.00	16
HMC1	-15.85	Manda celebrar	HMC HÁBITO DE MANDAR CELEBRAR MISSA POR ALMA *37 (P49)	475.00	17
HIP1	-15.44	Incorpora-se	HIP HÁBITO DE INCORPORAR-SE EM PROCISSÕES *35 (P47)	390.00	18
SCR1	-15.29	Crismado	SCR RECEPCÃO DO SACRAMENTO DO CRISMA *3 (P21)	389.00	19
SMD1	-15.17	Missa dominical	SMD FREQUÊNCIA DA MISSA DOMINICAL *4 (P25)	210.00	20
HMD1	-15.06	Vai missas defuntos	HMD HÁBITO DE IR A MISSAS DE DEFUNTOS *36 (P48)	719.00	21
CR74	-14.80	Ab. certa (cr7)	CR7 VIDA NO ALÉM DEPOIS DA MORTE *13 (P32_9)	362.00	22
SCF1	-14.43	Confessa 2+vez/ano	SCF FREQUÊNCIA DA CONFISSÃO *2 (P19-P20)	187.00	23
ORP1	-14.31	Reza todos os dias	ORP FREQUÊNCIA DA ORAÇÃO PESSOAL *28 (P34-P35)	319.00	24
CR84	-13.82	Ab. certa (cr8)	CR8 RESSURREIÇÃO FINAL *14 (P32_2)	241.00	25
M131	-13.72	Desaprova (m13)	M13# LEGÍTIMO TV PASSAR FILMES PORNOGRÁFICOS *59 (P64_2)	442.00	26
HPP1	-13.70	Peregrina	HPP HÁBITO DE PEREGRINAÇÃO *34 (P45)	427.00	27
OPA1	-13.32	Manter cond. aborto	OPA OPINIÃO: CONDENAÇÃO DO ABORTO *47 (P65_4)	493.00	28
FVR1	-13.16	Encorajar vocação	FVR ATITUDE PAIS: VOCACÃO RELIGIOSA DOS FILHOS *39 (P53)	378.00	29
M171	-12.88	Aprova (m17)	M17 O ABORTO É SEMPRE CONDENÁVEL *63 (P54_1)	513.00	30
DVS1	-12.79	Devoto de santos	DVS DEVOÇÃO A SANTOS *39 (P42)	443.00	31
FER1	-12.62	Promover educação	FER ATITUDE PAIS: EDUCAÇÃO RELIGIOSA FILHOS *38 (P52)	315.00	32
SCC2	-12.18	Comunga alg. vez/ano	SCC FREQUÊNCIA DA COMUNHÃO *1 (P17-P18)	218.00	33
HPR1	-12.13	Faz promessas	HPR HÁBITO DE FAZER PROMESSAS *33 (P44)	394.00	34
M201	-11.70	Desaprova (m20)	M20# VIVER MARITALMENTE: MORALMENTE ACEITÁVEL *66 (P67_6)	228.00	35
CVR1	-11.32	Conv. regularmente	CVR FREQ. DE CONVERSA SOBRE RELIGIÃO *40 (P55_1)	196.00	36
CNP1	-10.55	Morte/Rees. Cristo	CNP O QUE É A PÁSCOA *70 (P70_1)	364.00	37
ERF1	-10.49	Ed. na família	ERF EDUCAÇÃO RELIGIOSA: FAMÍLIA *72 (P51_1)	739.00	38
M141	-10.27	Desaprova (m14)	M14# A HOMOSEXUALIDADE É NATURAL *60 (P64_7)	494.00	39
CC44	-10.24	Ab. certa (cc4)	CC4 INFALIBILIDADE DO PAPA *18 (P32_3)	153.00	40
OPE1	-9.95	Manter exclusão	OPE OPINIÃO: EXCLUSÃO MULHER DO SACERDÓCIO *46 (P65_3)	366.00	41
M011	-9.88	Desaprova (m01)	M01# FACE AO MAL: NATURAL REVOLTA CONTRA DEUS *48 (P64_10)	660.00	42
M123	-9.86	Aprova (m12)	M12 DIREITO FILHOS: NÃO DIVÓRCIO DE PAIS *58 (P54_10)	398.00	43
CG44	-9.65	Ab. certa (cg4)	CG4 EXISTÊNCIA INFERNO/CASTIGO DOS MAUS *20 (P33_2)	205.00	44
ZONA CENTRAL					
CR21	12.10	Ab. errada (cr2)	CR2 JESUS CRISTO É DEUS E HOMEM *8 (P33_1)	23.00	253
CR62	12.11	Pouco provável (cr6)	CR6 BÍBLIA TEM VERDADES REVELADAS POR DEUS *12 (P33_11)	86.00	254
HRP2	12.19	Não faz promessas	HRP HÁBITO DE FAZER PROMESSAS *33 (P44)	512.00	255
CR52	12.22	Pouco provável (cr5)	CR5 IGREJA: SINAL PRESEÇA DE DEUS NO MUNDO *11 (P32_10)	90.00	256
CR42	12.45	Pouco provável (cr4)	CR4 ESPÍRITO SANTO ACTUA: NA IGREJA-HOMEM *10 (P33_6)	162.00	257
M171	12.63	Desaprova (m17)	M17 O ABORTO É SEMPRE CONDENÁVEL *63 (P54_1)	262.00	258
CR71	12.73	Ab. errada (cr7)	CR7 VIDA NO ALÉM DEPOIS DA MORTE *13 (P32_9)	122.00	259
APR5	12.76	Indiferente	APR AUTOPOSIÇÃO RELIGIOSA *71 (P1-P3)	41.00	260
M133	12.81	Aprova (m13)	M13# LEGÍTIMO TV PASSAR FILMES PORNOGRÁFICOS *59 (P64_2)	295.00	261
CR11	12.84	Ab. errada (cr1)	CR1 SANTÍSSIMA TRINDADE *7 (P32_5)	33.00	262
DVS2	12.85	Não é devoto santos	DVS DEVOÇÃO A SANTOS *39 (P42)	463.00	263
CG41	12.95	Ab. errada (cg4)	CG4 EXISTÊNCIA INFERNO/CASTIGO DOS MAUS *20 (P33_2)	200.00	264
CR31	13.03	Ab. errada (cr3)	CR3 MORTE/RESSURREIÇÃO JESUS PARA SALVAR *9 (P32_12)	32.00	265
CG21	13.08	Ab. errada (cg2)	CG2 DEUS É CRIADOR DO UNIVERSO *6 (P33_7)	38.00	266
CG12	13.20	Pouco provável (cg1)	CG1 EXISTÊNCIA DE DEUS *5 (P32_1)	36.00	267
CR61	13.26	Ab. errada (cr6)	CR6 BÍBLIA TEM VERDADES REVELADAS POR DEUS *12 (P33_11)	33.00	268
OPA2	13.30	Alterar cond. aborto	OPA OPINIÃO: CONDENAÇÃO DO ABORTO *47 (P65_4)	406.00	269
CC32	13.56	Pouco provável (cc3)	CC3 VIRGINIDADE E MATERNIDADE NOSSA SENHORA *17 (P32_8)	97.00	270
SAR4	13.60	Sensibilidade: nula	SAR SENSIBILIDADE RELIGIOSA *68 (P68)	36.00	271
CR51	13.75	Ab. errada (cr5)	CR5 IGREJA: SINAL PRESEÇA DE DEUS NO MUNDO *11 (P32_10)	66.00	272
HPP2	13.77	Não peregrina	HPP HÁBITO DE PEREGRINAÇÃO *34 (P45)	479.00	273
M203	13.81	Aprova (m20)	M20# VIVER MARITALMENTE: MORALMENTE ACEITÁVEL *66 (P67_6)	530.00	274
CVR3	13.91	Nunca conversa	CVR FREQ. DE CONVERSA SOBRE RELIGIÃO *40 (P55_1)	214.00	275
HIP3	14.05	Não vai a procissões	HIP HÁBITO DE INCORPORAR-SE EM PROCISSÕES *35 (P47)	204.00	276
CC21	14.13	Ab. errada (cc2)	CC2 PRESEÇA REAL: CRISTO NO PÃO CONSAGRADO *16 (P33_9)	67.00	277
CC31	14.32	Ab. errada (cc3)	CC3 VIRGINIDADE E MATERNIDADE NOSSA SENHORA *17 (P32_8)	74.00	278
CR81	14.40	Ab. errada (cr8)	CR8 RESSURREIÇÃO FINAL *14 (P32_2)	155.00	279
SCF5	14.91	Nunca se confessou	SCF FREQUÊNCIA DA CONFISSÃO *2 (P19-P20)	167.00	280
SCC5	14.91	Nunca comungou	SCC FREQUÊNCIA DA COMUNHÃO *1 (P17-P18)	167.00	281
CC22	14.92	Pouco provável (cc2)	CC2 PRESEÇA REAL: CRISTO NO PÃO CONSAGRADO *16 (P33_9)	124.00	282
CR41	14.96	Ab. errada (cr4)	CR4 ESPÍRITO SANTO ACTUA: NA IGREJA-HOMEM *10 (P33_6)	58.00	283
CR12	15.01	Pouco provável (cr1)	CR1 SANTÍSSIMA TRINDADE *7 (P32_5)	105.00	284

RESULTADOS DE BASE DA ANÁLISE DE CORRESPONDÊNCIAS MÚLTIPLAS E DA CLASSIFICAÇÃO AUTOMÁTICA

HMD2	15.15	Não vai m. defuntos	HMD HÁBITO DE IR A MISSAS DE DEFUNTOS *16 (P48)	187.00	285
SCR2	15.22	Não é crismado	SCR RECEPÇÃO DO SACRAMENTO DO CRISMA *3 (P21)	511.00	286
CR32	15.44	Pouco provável (cr3)	CR3 MORTE/RESSURREIÇÃO JESUS PARA SALVAR *9 (P32_12)	85.00	287
CR22	15.58	Pouco provável (cr2)	CR2 JESUS CRISTO É DEUS E HOMEM *8 (P33_1)	67.00	288
HMC2	15.91	N/ manda celebrar	HMC HÁBITO DE MANDAR CELEBRAR MISSA POR ALMA *37 (P49)	431.00	289
CC11	16.00	Ab. errada (ccl)	CC1 FÉ NO PERDÃO DE DEUS ATRAVÉS CONFISSÃO *15 (P33_4)	131.00	290
PAV3	16.75	Nunca AV	PAV ASSIDUIDADE PROGRAMAS AUDIO-VISUAIS *41 (P56-P57)	266.00	291
SIT2	16.77	Não tem terço	SIT POSSE DE OBJECTO RELIGIOSO: TERÇO *29 (P40_1)	283.00	292
ORP4	18.80	Nunca reza	ORP FREQUÊNCIA DA ORAÇÃO PESSOAL *28 (P14-P35)	239.00	293
SAC1	18.81	Anticlerical: alto	SAC SENTIMENTO ANTICLERICAL *67 (P68)	148.00	294
DNS2	18.91	Não é devoto N° S°	DNS DEVOÇÃO A NOSSA SENHORA *32 (P41)	153.00	295
SMD5	21.32	Nunca vai à missa	SMD FREQUÊNCIA DA MISSA DOMINICAL *4 (P25)	301.00	296

Quadro 33 - Factor 2 / ca das questões

7 . CR1 SANTÍSSIMA TRINDADE *7 (P32_5)	6.7
8 . CR2 JESUS CRISTO É DEUS E HOMEM *8 (P33_1)	6.3
9 . CR3 MORTE/RESSURREIÇÃO JESUS PARA SALVAR *9 (P32_12)	6.1
16 . CC2 PRESENÇA REAL: CRISTO NO PÃO CONSAGRADO *16 (P33_9)	5.8
10 . CR4 ESPÍRITO SANTO ACTUA: NA IGREJA-HOMEM *10 (P33_6)	5.5
17 . CC3 VIRGINDADE E MATERNIDADE NOSSA SENHORA *17 (P32_8)	5.2
11 . CR5 IGREJA: SINAL PRESENÇA DE DEUS NO MUNDO *11 (P32_10)	5.1
12 . CR6 BÍBLIA TEM VERDADES REVELADAS POR DEUS *12 (P33_11)	4.6
6 . CG2 DEUS É CRIADOR DO UNIVERSO *6 (P33_7)	4.1
15 . CC1 FÉ NO PERDÃO DE DEUS ATRAVÉS CONFISSÃO *15 (P33_4)	3.4
5 . CG1 EXISTÊNCIA DE DEUS *5 (P32_1)	3.3
13 . CR7 VIDA NO ALÉM DEPOIS DA MORTE *13 (P32_9)	3.2
14 . CR8 RESSURREIÇÃO FINAL *14 (P32_2)	3.2
19 . CG3 EXISTÊNCIA DO DEMÓNIO *19 (P32_7)	2.5
24 . CD4 AUXÍLIO DE VIDENTES E ASTRÓLOGOS *24 (P32_11)	2.5
18 . CC4 INFALIBILIDADE DO PAPA *18 (P32_3)	2.3
20 . CG4 EXISTÊNCIA INFERNO/CASTIGO DOS MAUS *20 (P33_2)	2.2
26 . CD6 INFLUÊNCIA DE PRAGAS E MAUS OLHADOS *26 (P33_3)	2.2
21 . CD1 COMUNICAÇÃO COM MORTOS E SERES DIVINOS *21 (P33_5)	2.1
27 . CD7 PREMONIÇÃO DE OBJECTOS E ANIMAIS *27 (P33_10)	2.0
22 . CD2 INTERFERÊNCIA MALÉFICA DOS MORTOS *22 (P32_4)	1.6
23 . CD3 INFLUÊNCIA ASTROS DESTINO DAS PESSOAS *23 (P32_6)	1.4
25 . CD5 VIRTUOSOS-CURANDEIROS CURAM DOENÇAS *25 (P33_8)	1.3
52 . M05# HÁ OFENSAS QUE NÃO TÊM PERDÃO *52 (P54_2)	1.0
68 . SAR SENSIBILIDADE RELIGIOSA *68 (P68)	1.0
4 . SMD FREQUÊNCIA DA MISSA DOMINICAL *4 (P25)	0.9
2 . SCF FREQUÊNCIA DA CONFISSÃO *2 (P19-P20)	0.8
31 . DNS DEVOÇÃO A NOSSA SENHORA *32 (P41)	0.8
59 . M13# LEGÍTIMO TV PASSAR FILMES PORNOGRÁFICOS *59 (P64_2)	0.8
60 . M14# A HOMOSEXUALIDADE É NATURAL *60 (P64_7)	0.8
1 . SCC FREQUÊNCIA DA COMUNHÃO *1 (P17-P18)	0.6
54 . M07# PROMOÇÃO EMPREGO: QQ. MEIO É ACEITÁVEL *54 (P67_7)	0.6
65 . M19# DIVÓRCIO: A SOLUÇÃO DE CASAMENTO INFELIZ *65 (P64_11)	0.6
40 . CVR FREQ. DE CONVERSA SOBRE RELIGIÃO *40 (P55_1)	0.5
50 . M03 AMOR AO PRÓXIMO ATÉ AO SACRIFÍCIO DA VIDA *50 (P67_9)	0.5
51 . M04 DEVER DEFESA VÍTIMAS DE CALÚNIAS/INJUSTIÇA *51 (P67_1)	0.5
53 . M06# MENTIRA É ACEITÁVEL SE PROVEITOSA *53 (P67_11)	0.5
56 . M09# É ACEITÁVEL FUGIR AOS IMPOSTOS *56 (P64_6)	0.5
57 . M11# TOTAL LIBERDADE FILHOS DEPOIS PUBERDADE *57 (P67_2)	0.5
62 . M16# SUICÍDIO É ADMISSÍVEL SITUAÇÕES EXTREMAS *62 (P67_3)	0.5
63 . M17 O ABORTO É SEMPRE CONDENÁVEL *63 (P54_1)	0.5
64 . M18# QUALQUER MÉTODO CONTRACEPTIVO É LEGÍTIMO *64 (P67_10)	0.5
48 . M01# FACE AO MAL: NATURAL REVOLTA CONTRA DEUS *48 (P64_10)	0.4
49 . M02 ACEITAÇÃO DA VERDADE DE OUTRAS RELIGIÕES *49 (P54_9)	0.4
61 . M15 NÃO MATAR É UM VALOR ABSOLUTO *61 (P64_5)	0.4
66 . M20# VIVER MARITALMENTE: MORALMENTE ACEITÁVEL *66 (P67_6)	0.4
67 . SAC SENTIMENTO ANTICLERICAL *67 (P68)	0.4
28 . ORP FREQUÊNCIA DA ORAÇÃO PESSOAL *28 (P14-P35)	0.3
35 . HIP HÁBITO DE INCORPORAR-SE EM PROCISSÕES *35 (P47)	0.3
55 . M08# SALÁRIO BAIXO: JUSTO TRABALHAR MENOS *55 (P64_9)	0.3
58 . M12 DIREITO FILHOS: NÃO DIVÓRCIO DE PAIS *58 (P54_10)	0.3
70 . CNP O QUE É A PASCOA *70 (P70_1)	0.3
36 . HMD HÁBITO DE IR A MISSAS DE DEFUNTOS *36 (P48)	0.2
38 . FER ATITUDE PAIS: EDUCAÇÃO RELIGIOSA FILHOS *38 (P52)	0.2

RESULTADOS DE BASE DA ANÁLISE DE CORRESPONDÊNCIAS MÚLTIPLAS E DA CLASSIFICAÇÃO AUTOMÁTICA

42 .	IMP LEITURA DA IMPRENSA RELIGIOSA *42 (P58-P60)	0.2
43 .	DOC LEITURA DE DOCUMENTOS DA IGREJA CATÓLICA *43 (P62-P63)	0.2
3 .	SCR RECEPÇÃO DO SACRAMENTO DO CRISMA *3 (P21)	0.1
39 .	FVR ATITUDE PAIS: VOCAÇÃO RELIGIOSA DOS FILHOS *39 (P53)	0.1
41 .	PAV ASSIDUIDADE PROGRAMAS AUDIO-VISUAIS *41 (P56-P57)	0.1
45 .	OPD OPINIÃO: PROIBIÇÃO DO DIVÓRCIO *45 (P65_2)	0.1
69 .	CNN O QUE É O NATAL *69 (P69_1)	0.1
29 .	SIT POSSE DE OBJECTO RELIGIOSO: TERÇO *29 (P40_1)	0.0
30 .	SIB POSSE DE OBJECTO RELIGIOSO: BÍBLIA *30 (P40_6)	0.0
32 .	DVS DEVOÇÃO A SANTOS *39 (P42)	0.0
33 .	HPR HÁBITO DE FAZER PROMESSAS *33 (P44)	0.0
34 .	HPP HÁBITO DE PEREGRINAÇÃO *34 (P45)	0.0
37 .	HMC HÁBITO DE MANDAR CELEBRAR MISSA POR ALMA *37 (P49)	0.0
44 .	OPC OPINIÃO: CELIBATO DOS PADRES *44 (P65_1)	0.0
46 .	OPE OPINIÃO: EXCLUSÃO MULHER DO SACERDÓCIO *46 (P65_3)	0.0
47 .	OPA OPINIÃO: CONDENAÇÃO DO ABORTO *47 (P65_4)	0.0

Quadro 34 - factor 2 / valores teste

ID.	V. TEST	Modalidade	IDENTIFICAÇÃO DA VARIÁVEL	PESO	NÚMERO
CR23	-15.03	Muito provável (cr2)	CR2 JESUS CRISTO É DEUS E HOMEM *8 (P33_1)	148.00	1
CR13	-14.70	Muito provável (cr1)	CR1 SANTÍSSIMA TRINDADE *7 (P32_5)	184.00	2
CR33	-14.23	Muito provável (cr3)	CR3 MORTE/RESSURREIÇÃO JESUS PARA SALVAR *9 (P32_12)	165.00	3
CR53	-13.72	Muito provável (cr5)	CR5 IGREJA: SINAL PRESENCIA DE DEUS NO MUNDO *11 (P32_10)	190.00	4
CC23	-13.44	Muito provável (cc2)	CC2 PRESENCIA REAL: CRISTO NO PAO CONSAGRADO *16 (P33_9)	188.00	5
CC33	-13.20	Muito provável (cc3)	CC3 VIRGINIDADE E MATERNIDADE NOSSA SENHORA *17 (P32_8)	167.00	6
CR63	-12.63	Muito provável (cr6)	CR6 BÍBLIA TEM VERDADES REVELADAS POR DEUS *12 (P33_11)	188.00	7
CG23	-11.67	Muito provável (cg2)	CG2 DEUS É CRIADOR DO UNIVERSO *6 (P33_7)	133.00	8
CG33	-10.85	Pouco provável (cg3)	CG3 EXISTÊNCIA DO DEMÓNIO *19 (P32_7)	231.00	9
CR43	-10.47	Muito provável (cr4)	CR4 ESPÍRITO SANTO ACTUA: NA IGREJA-HOMEM *10 (P33_6)	237.00	10
CR82	-10.34	Pouco provável (cr8)	CR8 RESSURREIÇÃO FINAL *14 (P32_2)	254.00	11
CG42	-9.90	Pouco provável (cg4)	CG4 EXISTÊNCIA INFERNO/CASTIGO DOS MAUS *20 (P33_2)	288.00	12
CR72	-9.89	Pouco provável (cr7)	CR7 VIDA NO ALÉM DEPOIS DA MORTE *13 (P32_9)	200.00	13
CC13	-9.78	Muito provável (cc1)	CC1 FÉ NO PERDÃO DE DEUS ATRAVÉS CONFISSÃO *15 (P33_4)	267.00	14
CD72	-9.69	Pouco provável (cd7)	CD7 PREMONIÇÃO DE OBJECTOS E ANIMAIS *27 (P33_10)	357.00	15
CD42	-9.39	Pouco provável (cd4)	CD4 AUXÍLIO DE VIDENTES E ASTROLOGOS *24 (P32_11)	354.00	16
CG13	-9.29	Muito provável (cg1)	CG1 EXISTÊNCIA DE DEUS *5 (P32_1)	84.00	17
CR42	-8.74	Pouco provável (cr4)	CR4 ESPÍRITO SANTO ACTUA: NA IGREJA-HOMEM *10 (P33_6)	162.00	18
CD62	-8.54	Pouco provável (cd6)	CD6 INFLUÊNCIA DE PRAGAS E MAUS OLHADOS *26 (P33_3)	355.00	19
CD12	-8.33	Pouco provável (cd1)	CD1 COMUNICAÇÃO COM MORTOS E SERES DIVINOS *21 (P33_5)	356.00	20
CC42	-8.24	Pouco provável (cc4)	CC4 INFALIBILIDADE DO PAPA *18 (P32_3)	299.00	21
CC12	-7.74	Pouco provável (cc1)	CC1 FÉ NO PERDÃO DE DEUS ATRAVÉS CONFISSÃO *15 (P33_4)	163.00	22
DNS1	-7.69	Devoto de N.ª S.ª	DNS DEVOÇÃO A NOSSA SENHORA *32 (P41)	753.00	23
CR73	-7.59	Muito provável (cr7)	CR7 VIDA NO ALÉM DEPOIS DA MORTE *13 (P32_9)	222.00	24
M052	-7.54	N/apr/desaprova (m05)	M05# HA OPENSAS QUE NÃO TEM PERDÃO *52 (P54_2)	121.00	25
M132	-7.38	N/apr/desaprova (m13)	M13# LEGITIMO TV PASSAR FILMES PORNOGRÁFICOS *59 (P64_2)	165.00	26
CD22	-7.33	Pouco provável (cd2)	CD2 INTERFERENCIA MALEFICA DOS MORTOS *22 (P32_4)	275.00	27
M142	-7.22	N/apr/desaprova (m14)	M14# A HOMOSSEXUALIDADE É NATURAL *60 (P64_7)	151.00	28
CD32	-7.07	Pouco provável (cd3)	CD3 INFLUENCIA ASTROS DESTINO DAS PESSOAS *23 (P32_6)	350.00	29
CC22	-7.02	Pouco provável (cc2)	CC2 PRESENCIA REAL: CRISTO NO PAO CONSAGRADO *16 (P33_9)	124.00	30
APR2	-6.85	Cat./Não praticante	APR AUTOPOSIÇÃO RELIGIOSA *71 (P1-P3)	379.00	31
CD52	-6.71	Pouco provável (cd5)	CD5 VIRTUOSOS-CURANDEIROS CURAM DOENÇAS *25 (P33_8)	371.00	32
CR83	-6.47	Muito provável (cr8)	CR8 RESSURREIÇÃO FINAL *14 (P32_2)	255.00	33
CC32	-6.46	Pouco provável (cc3)	CC3 VIRGINIDADE E MATERNIDADE NOSSA SENHORA *17 (P32_8)	150.00	34
M032	-6.16	N/apr/desaprova (m03)	M03 AMOR AO PRÓXIMO ATE AO SACRIFICIO DA VIDA *50 (P67_9)	150.00	35
SCF3	-6.14	Confessa -lvez/ano	SCF FREQUÊNCIA DA CONFISSÃO *2 (P19-P20)	169.00	36
M072	-6.10	N/apr/desaprova (m07)	M07# PROMOCÃO EMPREGO: QQ. MEIO É ACEITÁVEL *54 (P67_7)	115.00	37
CG22	-6.05	Pouco provável (cg2)	CG2 DEUS É CRIADOR DO UNIVERSO *6 (P33_7)	77.00	38
M172	-5.95	N/apr/desaprova (m17)	M17 O ABORTO É SEMPRE CONDENAVEL *63 (P54_1)	131.00	39
SCC4	-5.95	Comunga -lvez/ano	SCC FREQUÊNCIA DA COMUNHÃO *1 (P17-P18)	146.00	40
M062	-5.93	N/apr/desaprova (m06)	M06# MENTIRA É ACEITAVEL SE PROVEITOSA *53 (P67_11)	101.00	41
SAR1	-5.77	Sensibilidade: alta	SAR SENSIBILIDADE RELIGIOSA *68 (P68)	748.00	42
CD43	-5.67	Muito provável (cd4)	CD4 AUXÍLIO DE VIDENTES E ASTROLOGOS *24 (P32_11)	134.00	43
CR52	-5.56	Pouco provável (cr5)	CR5 IGREJA: SINAL PRESENCIA DE DEUS NO MUNDO *11 (P32_10)	90.00	44
ZONA CENTRAL					
CVR1	6.08	Conv. regularmente	CVR FREQ. DE CONVERSA SOBRE RELIGIÃO *40 (P55_1)	196.00	253
M051	6.25	Desaprova (m05)	M05# HA OPENSAS QUE NÃO TEM PERDÃO *52 (P54_2)	408.00	254
CC44	6.25	Ab. certa (cc4)	CC4 INFALIBILIDADE DO PAPA *18 (P32_3)	153.00	255
M071	6.27	Desaprova (m07)	M07# PROMOCÃO EMPREGO: QQ. MEIO É ACEITÁVEL *54 (P67_7)	693.00	256
CC34	6.42	Ab. certa (cc3)	CC3 VIRGINIDADE E MATERNIDADE NOSSA SENHORA *17 (P32_8)	565.00	257
CC14	7.15	Ab. certa (cc1)	CC1 FÉ NO PERDÃO DE DEUS ATRAVÉS CONFISSÃO *15 (P33_4)	343.00	258
CG31	7.30	Ab. errada (cg3)	CG3 EXISTÊNCIA DO DEMÓNIO *19 (P32_7)	240.00	259
CG41	7.47	Ab. errada (cg4)	CG4 EXISTÊNCIA INFERNO/CASTIGO DOS MAUS *20 (P33_2)	200.00	260
CR54	7.51	Ab. certa (cr5)	CR5 IGREJA: SINAL PRESENCIA DE DEUS NO MUNDO *11 (P32_10)	559.00	261
CG44	7.52	Ab. certa (cg4)	CG4 EXISTÊNCIA INFERNO/CASTIGO DOS MAUS *20 (P33_2)	205.00	262
CR24	7.58	Ab. certa (cr2)	CR2 JESUS CRISTO É DEUS E HOMEM *8 (P33_1)	675.00	263
CR64	7.61	Ab. certa (cr6)	CR6 BÍBLIA TEM VERDADES REVELADAS POR DEUS *12 (P33_11)	598.00	264
CG24	7.71	Ab. certa (cg2)	CG2 DEUS É CRIADOR DO UNIVERSO *6 (P33_7)	654.00	265
CC24	7.82	Ab. certa (cc2)	CC2 PRESENCIA REAL: CRISTO NO PAO CONSAGRADO *16 (P33_9)	526.00	266
DNS2	7.83	Não é devoto N.ª S.ª	DNS DEVOÇÃO A NOSSA SENHORA *32 (P41)	153.00	267
CG34	7.91	Ab. certa (cg3)	CG3 EXISTÊNCIA DO DEMÓNIO *19 (P32_7)	224.00	268
SAR4	8.09	Sensibilidade: nula	SAR SENSIBILIDADE RELIGIOSA *68 (P68)	36.00	269
CR44	8.36	Ab. certa (cr4)	CR4 ESPÍRITO SANTO ACTUA: NA IGREJA-HOMEM *10 (P33_6)	442.00	270
CR74	8.66	Ab. certa (cr7)	CR7 VIDA NO ALÉM DEPOIS DA MORTE *13 (P32_9)	352.00	271
CR34	8.80	Ab. certa (cr3)	CR3 MORTE/RESSURREIÇÃO JESUS PARA SALVAR *9 (P32_12)	624.00	272
CR81	8.81	Ab. errada (cr8)	CR8 RESSURREIÇÃO FINAL *14 (P32_2)	155.00	273
CD31	9.29	Ab. errada (cd3)	CD3 INFLUENCIA ASTROS DESTINO DAS PESSOAS *23 (P32_6)	276.00	274
CR71	9.30	Ab. errada (cr7)	CR7 VIDA NO ALÉM DEPOIS DA MORTE *13 (P32_9)	122.00	275
CD51	9.71	Ab. errada (cd5)	CD5 VIRTUOSOS-CURANDEIROS CURAM DOENÇAS *25 (P33_8)	261.00	276

cont.

RESULTADOS DE BASE DA ANÁLISE DE CORRESPONDÊNCIAS MÚLTIPLAS E DA CLASSIFICAÇÃO AUTOMÁTICA

ID.	V. TEST	Modalidade	IDENTIFICAÇÃO DA VARIÁVEL	PESO	NÚMERO
CR84	9.72	Ab. certa (cr8)	CR8 RESSURREIÇÃO FINAL *14 (P32_2)	241.00	277
CR14	9.74	Ab. certa (cr1)	CR1 SANTÍSSIMA TRINDADE *7 (P32_5)	581.00	278
CC41	9.84	Ab. errada (cc4)	CC4 INFALIBILIDADE DO PAPA *18 (P32_3)	153.00	279
CD21	10.13	Ab. errada (cd2)	CD2 INTERFERÊNCIA MALÉFICA DOS MORTOS *22 (P32_4)	417.00	280
CD71	10.84	Ab. errada (cd7)	CD7 PREMONIÇÃO DE OBJECTOS E ANIMAIS *27 (P33_10)	318.00	281
CC11	11.17	Ab. errada (cc1)	CC1 FÉ NO PERDÃO DE DEUS ATRAVÉS CONFISSÃO *15 (P33_4)	131.00	282
CD11	11.61	Ab. errada (cd1)	CD1 COMUNICAÇÃO COM MORTOS E SERES DIVINOS *21 (P33_5)	235.00	283
CD61	11.78	Ab. errada (cd6)	CD6 INFLUÊNCIA DE PRAGAS E MAUS OLHADOS *26 (P33_3)	263.00	284
CG21	11.99	Ab. errada (cg2)	CG2 DEUS É CRIADOR DO UNIVERSO *6 (P33_7)	38.00	285
CD41	12.18	Ab. errada (cd4)	CD4 AUXÍLIO DE VIDENTES E ASTRÓLOGOS *24 (P32_11)	318.00	286
APR6	12.20	Descrente/ateu	APR AUTOPOSIÇÃO RELIGIOSA *71 (P1-P3)	15.00	287
CG11	13.00	Ab. errada (cg1)	CG1 EXISTÊNCIA DE DEUS *5 (P32_1)	11.00	288
CR51	13.93	Ab. errada (cr5)	CR5 IGREJA: SINAL PRESEÇA DE DEUS NO MUNDO *11 (P32_10)	66.00	289
CR61	13.94	Ab. errada (cr6)	CR6 BÍBLIA TEM VERDADES REVELADAS POR DEUS *12 (P33_11)	33.00	290
CC31	14.63	Ab. errada (cc3)	CC3 VIRGINDADE E MATERNIDADE NOSSA SENHORA *17 (P32_8)	74.00	291
CC21	15.40	Ab. errada (cc2)	CC2 PRESEÇA REAL: CRISTO NO PÃO CONSAGRADO *16 (P33_9)	67.00	292
CR41	15.65	Ab. errada (cr4)	CR4 ESPÍRITO SANTO ACTUA: NA IGREJA-HOMEM *10 (P33_6)	58.00	293
CR31	15.84	Ab. errada (cr3)	CR3 MORTE/RESSURREIÇÃO JESUS PARA SALVAR *9 (P32_12)	32.00	294
CR21	16.40	Ab. errada (cr2)	CR2 JESUS CRISTO É DEUS E HOMEM *8 (P33_1)	23.00	295
CR11	16.60	Ab. errada (cr1)	CR1 SANTÍSSIMA TRINDADE *7 (P32_5)	33.00	296

Quadro 35 - Factor 3 / ca das questões

8 . CR2 JESUS CRISTO É DEUS E HOMEM *8 (P33_1)	8.4
9 . CR3 MORTE/RESSURREIÇÃO JESUS PARA SALVAR *9 (P32_12)	7.8
7 . CR1 SANTÍSSIMA TRINDADE *7 (P32_5)	7.4
5 . CG1 EXISTÊNCIA DE DEUS *5 (P32_1)	5.9
17 . CC3 VIRGINDADE E MATERNIDADE NOSSA SENHORA *17 (P32_8)	5.3
16 . CC2 PRESEÇA REAL: CRISTO NO PÃO CONSAGRADO *16 (P33_9)	4.8
10 . CR4 ESPÍRITO SANTO ACTUA: NA IGREJA-HOMEM *10 (P33_6)	3.9
6 . CG2 DEUS É CRIADOR DO UNIVERSO *6 (P33_7)	3.3
11 . CR5 IGREJA: SINAL PRESEÇA DE DEUS NO MUNDO *11 (P32_10)	3.2
12 . CR6 BÍBLIA TEM VERDADES REVELADAS POR DEUS *12 (P33_11)	3.0
14 . CR8 RESSURREIÇÃO FINAL *14 (P32_2)	3.0
4 . SMD FREQUÊNCIA DA MISSA DOMINICAL *4 (P25)	2.7
13 . CR7 VIDA NO ALÉM DEPOIS DA MORTE *13 (P32_9)	2.7
23 . CD3 INFLUÊNCIA ASTROS DESTINO DAS PESSOAS *23 (P32_6)	2.7
2 . SCF FREQUÊNCIA DA CONFISSÃO *2 (P19-P20)	2.1
1 . SCC FREQUÊNCIA DA COMUNHÃO *1 (P17-P18)	1.7
64 . M18# QUALQUER MÉTODO CONTRACEPTIVO É LEGÍTIMO *64 (P67_10)	1.7
18 . CC4 INFALIBILIDADE DO PAPA *18 (P32_3)	1.6
26 . CD6 INFLUÊNCIA DE PRAGAS E MAUS OLHADOS *26 (P33_3)	1.6
15 . CC1 FÉ NO PERDÃO DE DEUS ATRAVÉS CONFISSÃO *15 (P33_4)	1.4
27 . CD7 PREMONIÇÃO DE OBJECTOS E ANIMAIS *27 (P33_10)	1.4
35 . HIP HÁBITO DE INCORPORAR-SE EM PROCISSÕES *35 (P47)	1.3
21 . CD1 COMUNICAÇÃO COM MORTOS E SERES DIVINOS *21 (P33_5)	1.2
65 . M19# DIVORCIO: A SOLUÇÃO DE CASAMENTO INFELIZ *65 (P64_11)	1.2
24 . CD4 AUXÍLIO DE VIDENTES E ASTRÓLOGOS *24 (P32_11)	1.1
40 . CVR FREQ. DE CONVERSA SOBRE RELIGIÃO *40 (P55_1)	1.1
57 . M11# TOTAL LIBERDADE FILHOS DEPOIS PUBERDADE *57 (P67_2)	1.1
22 . CD2 INTERFERÊNCIA MALÉFICA DOS MORTOS *22 (P32_4)	1.0
25 . CD5 VIRTUOSOS-CURANDEIROS CURAM DOENÇAS *25 (P33_8)	1.0
66 . M20# VIVER MARITALMENTE: MORALMENTE ACEITÁVEL *66 (P67_6)	1.0
38 . FER ATITUDE PAIS: EDUCAÇÃO RELIGIOSA FILHOS *38 (P52)	0.9
59 . M13# LEGÍTIMO TV PASSAR FILMES PORNOGRÁFICOS *59 (P64_2)	0.9
39 . FVR ATITUDE PAIS: VOCAÇÃO RELIGIOSA DOS FILHOS *39 (P53)	0.8
60 . M14# A HOMOSSEXUALIDADE É NATURAL *60 (P64_7)	0.8
28 . ORP FREQUÊNCIA DA ORAÇÃO PESSOAL *28 (P34-P35)	0.7
53 . M06# MENTIRA É ACEITÁVEL SE PROVEITOSA *53 (P67_11)	0.7
45 . OPD OPINIÃO: PROIBIÇÃO DO DIVÓRCIO *45 (P65_2)	0.6
48 . M01# FACE AO MAL: NATURAL REVOLTA CONTRA DEUS *48 (P64_10)	0.6
55 . M08# SALÁRIO BAIXO: JUSTO TRABALHAR MENOS *55 (P64_9)	0.6
19 . CG3 EXISTÊNCIA DO DEMÓNIO *19 (P32_7)	0.5
31 . DNS DEVOÇÃO A NOSSA SENHORA *32 (P41)	0.5
47 . OPA OPINIÃO: CONDENAÇÃO DO ABORTO *47 (P65_4)	0.5
52 . M05# HÁ OFENSAS QUE NÃO TÊM PERDÃO *52 (P54_2)	0.5
69 . CNN O QUE É O NATAL *69 (P69_1)	0.5
20 . CG4 EXISTÊNCIA INFERNO/CASTIGO DOS MAUS *20 (P33_2)	0.4
46 . OPE OPINIÃO: EXCLUSÃO MULHER DO SACERDÓCIO *46 (P65_3)	0.4

RESULTADOS DE BASE DA ANÁLISE DE CORRESPONDÊNCIAS MÚLTIPLAS E DA CLASSIFICAÇÃO AUTOMÁTICA

49 .	M02 ACEITAÇÃO DA VERDADE DE OUTRAS RELIGIÕES *49 (P54_9)	0.4
54 .	M07# PROMOÇÃO EMPREGO: QQ. MEIO É ACEITÁVEL *54 (P67_7)	0.4
56 .	M09# É ACEITÁVEL FUGIR AOS IMPOSTOS *56 (P64_6)	0.4
70 .	CNP O QUE É A PÁSCOA *70 (P70_1)	0.4
32 .	DVS DEVOÇÃO A SANTOS *39 (P42)	0.3
41 .	PAV ASSIDUIDADE PROGRAMAS AUDIO-VISUAIS *41 (P56-P57)	0.3
61 .	M15 NÃO MATAR É UM VALOR ABSOLUTO *61 (P64_5)	0.3
33 .	HPR HÁBITO DE FAZER PROMESSAS *33 (P44)	0.2
50 .	M03 AMOR AO PRÓXIMO ATÉ AO SACRIFÍCIO DA VIDA *50 (P67_9)	0.2
62 .	M16# SUICÍDIO É ADMISSÍVEL SITUAÇÕES EXTREMAS *62 (P67_3)	0.2
63 .	M17 O ABORTO É SEMPRE CONDENÁVEL *63 (P54_1)	0.2
68 .	SAR SENSIBILIDADE RELIGIOSA *68 (P68)	0.2
3 .	SCR RECEPÇÃO DO SACRAMENTO DO CRISMA *3 (P21)	0.1
29 .	SIT POSSE DE OBJECTO RELIGIOSO: TERÇO *29 (P40_1)	0.1
44 .	OPC OPINIÃO: CELIBATO DOS PADRES *44 (P65_1)	0.1
58 .	M12 DIREITO FILHOS: NÃO DIVÓRCIO DE PAIS *58 (P54_10)	0.1
67 .	SAC SENTIMENTO ANTICLERICAL *67 (P68)	0.1
30 .	SIB POSSE DE OBJECTO RELIGIOSO: BÍBLIA *30 (P40_6)	0.0
34 .	HPP HÁBITO DE PEREGRINAÇÃO *34 (P45)	0.0
36 .	HMD HÁBITO DE IR A MISSAS DE DEFUNTOS *36 (P48)	0.0
37 .	HMC HÁBITO DE MANDAR CELEBRAR MISSA POR ALMA *37 (P49)	0.0
42 .	IMP LEITURA DA IMPRENSA RELIGIOSA *42 (P58-P60)	0.0
43 .	DOC LEITURA DE DOCUMENTOS DA IGREJA CATÓLICA *43 (P62-P63)	0.0
51 .	M04 DEVER DEFESA VÍTIMAS DE CALÚNIAS/INJUSTIÇA *51 (P67_1)	0.0

Quadro 36 - factor 3 / valores teste

ID.	V. TEST	Modalidade	IDENTIFICAÇÃO DA VARIÁVEL	PESO	NÚMERO
CR22	-16.28	Pouco provável (cr2)	CR2 JESUS CRISTO É DEUS E HOMEM *8 (P33_1)	67.00	1
CR32	-15.31	Pouco provável (cr3)	CR3 MORTE/RESSURREIÇÃO JESUS PARA SALVAR *9 (P32_12)	85.00	2
CR12	-14.66	Pouco provável (cr1)	CR1 SANTÍSSIMA TRINDADE *7 (P32_5)	105.00	3
CG12	-13.67	Pouco provável (cg1)	CG1 EXISTÊNCIA DE DEUS *5 (P32_1)	36.00	4
CC32	-12.97	Pouco provável (cc3)	CC3 VIRGINDADE E MATERNIDADE NOSSA SENHORA *17 (P32_8)	97.00	5
CC22	-11.88	Pouco provável (cc2)	CC2 PRESENÇA REAL: CRISTO NO PÃO CONSGRADO *16 (P33_9)	124.00	6
CR42	-10.76	Pouco provável (cr4)	CR4 ESPÍRITO SANTO ACTUA: NA IGREJA-HOMEM *10 (P33_6)	162.00	7
CR52	-10.62	Pouco provável (cr5)	CR5 IGREJA: SINAL PRESENÇA DE DEUS NO MUNDO *11 (P32_10)	90.00	8
CG22	-10.40	Pouco provável (cg2)	CG2 DEUS É CRIADOR DO UNIVERSO *6 (P33_7)	77.00	9
CR62	-9.50	Pouco provável (cr6)	CR6 BÍBLIA TEM VERDADES REVELADAS POR DEUS *12 (P33_11)	86.00	10
APR5	-8.69	Indiferente	APR AUTOPOSIÇÃO RELIGIOSA *71 (P1-P3)	41.00	11
CR84	-7.84	Ab. certa (cr8)	CR8 RESSURREIÇÃO FINAL *14 (P32_2)	241.00	12
FER3	-7.70	Oposição à educação	FER ATITUDE PAIS: EDUCAÇÃO RELIGIOSA FILHOS *38 (P52)	7.00	13
M181	-7.39	Desaprova (m18)	M18# QUALQUER MÉTODO CONTRACEPTIVO É LEGÍTIMO *64 (P67_10)	215.00	14
SCF1	-6.54	Confessa 2+vez/ano	SCF FREQUÊNCIA DA CONFISSÃO *2 (P19-P20)	187.00	15
SMD1	-6.49	Missa dominical	SMD FREQUÊNCIA DA MISSA DOMINICAL *4 (P25)	210.00	16
HIP3	-5.96	Não vai a procissões	HIP HÁBITO DE INCORPORAR-SE EM PROCISSÕES *35 (P47)	204.00	17
CR72	-5.73	Pouco provável (cr7)	CR7 VIDA NO ALÉM DEPOIS DA MORTE *13 (P32_9)	200.00	18
M111	-5.71	Desaprova (m11)	M11# TOTAL LIBERDADE FILHOS DEPOIS PUBERDADE *57 (P67_2)	192.00	19
CD31	-5.69	Ab. errada (cd3)	CD3 INFLUÊNCIA ASTROS DESTINO DAS PESSOAS *23 (P32_6)	276.00	20
M131	-5.69	Desaprova (m13)	M13# LEGÍTIMO TV PASSAR FILMES PORNOGRÁFICOS *59 (P64_2)	442.00	21
M191	-5.41	Desaprova (m19)	M19# DIVÓRCIO: A SOLUÇÃO DE CASAMENTO INFELIZ *65 (P64_11)	183.00	22
FER1	-5.33	Promover educação	FER ATITUDE PAIS: EDUCAÇÃO RELIGIOSA FILHOS *38 (P52)	115.00	23
CR74	-5.18	Ab. certa (cr7)	CR7 VIDA NO ALÉM DEPOIS DA MORTE *13 (P32_9)	162.00	24
CVR1	-5.15	Conv. regularmente	CVR FREQ. DE CONVERSA SOBRE RELIGIÃO *40 (P55_1)	196.00	25
CC12	-4.92	Pouco provável (cc1)	CC1 FÉ NO PERDÃO DE DEUS ATRAVÉS CONFISSÃO *15 (P33_4)	163.00	26
CC42	-4.85	Pouco provável (cc4)	CC4 INFALIBILIDADE DO PAPA *18 (P32_3)	299.00	27
M082	-4.75	N/apr/desaprova (m08)	M08# SALÁRIO BAIXO: JUSTO TRABALHAR MENOS *55 (P64_9)	186.00	28
OPD1	-4.73	Manter p. divórcio	OPD OPINIÃO: PROIBIÇÃO DO DIVÓRCIO *45 (P65_2)	201.00	29
M201	-4.72	Desaprova (m20)	M20# VIVER MARITALMENTE: MORALMENTE ACEITÁVEL *66 (P67_6)	228.00	30
DNS2	-4.48	Não é devoto N° S*	DNS DEVOÇÃO A NOSSA SENHORA *32 (P41)	153.00	31
CD41	-4.47	Ab. errada (cd4)	CD4 AUXÍLIO DE VIDENTES E ASTRÓLOGOS *24 (P32_11)	318.00	32
CD62	-4.46	Pouco provável (cd6)	CD6 INFLUÊNCIA DE PRAGAS E MAUS OLHADOS *26 (P33_3)	355.00	33
SCC1	-4.46	Comunhão dominical	SCC FREQUÊNCIA DA COMUNHÃO *1 (P17-P18)	87.00	34
CD12	-4.36	Pouco provável (cd1)	CD1 COMUNICAÇÃO COM MORTOS E SERES DIVINOS *21 (P33_5)	356.00	35
M061	-4.14	Desaprova (m06)	M06# MENTIRA É ACEITÁVEL SE PROVEITOSA *53 (P67_11)	666.00	36
CC44	-4.13	Ab. certa (cc4)	CC4 INFALIBILIDADE DO PAPA *18 (P32_3)	153.00	37
SMD5	-4.12	Nunca vai à missa	SMD FREQUÊNCIA DA MISSA DOMINICAL *4 (P25)	301.00	38
EPV3	-3.97	Aumento	EPV OPINIÃO S/ EVOLUÇÃO VIVÊNCIA RELIGIOSA *77 (P72)	104.00	39
OPA1	-3.93	Manter cond. aborto	OPA OPINIÃO: CONDENANÇA DO ABORTO *47 (P65_4)	493.00	40
CNP1	-3.81	Morta/Res. Cristo	CNP O QUE É A PÁSCOA *70 (P70_1)	364.00	41
CR82	-3.71	Pouco provável (cr8)	CR8 RESSURREIÇÃO FINAL *14 (P32_2)	254.00	42
M141	-3.61	Desaprova (m14)	M14# A HOMOSEXUALIDADE É NATURAL *60 (P64_7)	494.00	43
M021	-3.59	Desaprova (m02)	M02 ACEITAÇÃO DA VERDADE DE OUTRAS RELIGIÕES *49 (P54_9)	114.00	44
CD63	5.23	Muito provável (cd6)	CD6 INFLUÊNCIA DE PRAGAS E MAUS OLHADOS *26 (P33_3)	166.00	258
CR53	5.24	Muito provável (cr5)	CR5 IGREJA: SINAL PRESENÇA DE DEUS NO MUNDO *11 (P32_10)	190.00	259
CD64	5.40	Ab. certa (cd6)	CD6 INFLUÊNCIA DE PRAGAS E MAUS OLHADOS *26 (P33_3)	115.00	260
CD74	5.48	Ab. certa (cd7)	CD7 PREMONIÇÃO DE OBJECTOS E ANIMAIS *27 (P33_10)	87.00	261
DNS1	5.52	Devoto de N° S*	DNS DEVOÇÃO A NOSSA SENHORA *32 (P41)	753.00	262
M063	5.53	Aprova (m06)	M06# MENTIRA É ACEITÁVEL SE PROVEITOSA *53 (P67_11)	139.00	263
CG23	5.63	Muito provável (cg2)	CG2 DEUS É CRIADOR DO UNIVERSO *6 (P33_7)	133.00	264

RESULTADOS DE BASE DA ANÁLISE DE CORRESPONDÊNCIAS MÚLTIPLAS E DA CLASSIFICAÇÃO AUTOMÁTICA

ID.	V.TEST	Modalidade	IDENTIFICAÇÃO DA VARIÁVEL	PESO	NÚMERO
ZONA CENTRAL					
APR6	5.08	Descrente/ateu	APR AUTOPOSIÇÃO RELIGIOSA *71 (P1-P3)	15.00	253
CD23	5.08	Muito provável (cd2)	CD2 INTERFERÊNCIA MALÉFICA DOS MORTOS *22 (P32_4)	144.00	254
SMD4	5.08	Missa por festas	SMD FREQUÊNCIA DA MISSA DOMINICAL *4 (P25)	112.00	255
CR61	5.13	Ab. errada (cr6)	CR6 BÍBLIA TEM VERDADES REVELADAS POR DEUS *12 (P33_11)	33.00	256
CR23	5.20	Muito provável (cr2)	CR2 JESUS CRISTO É DEUS E HOMEM *8 (P33_1)	141.00	257
FVR2	5.71	Liberdade vocação	FVR ATITUDE PAIS: VOCAÇÃO RELIGIOSA DOS FILHOS *39 (P53)	466.00	265
CD44	5.79	Ab. certa (cd4)	CD4 AUXÍLIO DE VIDENTES E ASTRÓLOGOS *24 (P32_11)	96.00	266
OPD2	5.88	Alterar p. divórcio	OPD OPINIÃO: PROIBIÇÃO DO DIVÓRCIO *45 (P65_2)	695.00	267
CD53	5.96	Muito provável (cd5)	CD5 VIRTUOSOS-CURANDEIROS CURAM DOENÇAS *25 (P33_8)	176.00	268
M143	6.26	Aprova (m14)	M14# A HOMOSSEXUALIDADE É NATURAL *60 (P64_7)	253.00	269
CC4	6.32	Muito provável (cc4)	CC4 INFALIBILIDADE DO PAPA *18 (P32_3)	295.00	270
HIP2	6.68	Vai ver passar	HIP HÁBITO DE INCORPORAR-SE EM PROCISSÕES *35 (P47)	312.00	271
CG14	6.71	Ab. certa (cgl)	CG1 EXISTÊNCIA DE DEUS *5 (P32_1)	775.00	272
M203	6.74	Aprova (m20)	M20# VIVER MARITALMENTE: MORALMENTE ACEITÁVEL *66 (P67_6)	530.00	273
APR2	6.74	Cat./Nho praticante	APR AUTOPOSIÇÃO RELIGIOSA *71 (P1-P3)	179.00	274
CD33	6.75	Muito provável (cd3)	CD3 INFLUÊNCIA ASTROS DESTINO DAS PESSOAS *23 (P32_6)	378.00	275
CC13	6.76	Muito provável (cc1)	CC1 FÉ NO PERDÃO DE DEUS ATRAVÉS CONFISSÃO *15 (P33_4)	267.00	276
CD34	7.08	Ab. certa (cd3)	CD3 INFLUÊNCIA ASTROS DESTINO DAS PESSOAS *23 (P32_6)	93.00	277
M113	7.10	Aprova (m11)	M11# TOTAL LIBERDADE FILHOS DEPOIS PUBERDADE *57 (P67_2)	374.00	278
CVR2	7.10	Conv. irregularmente	CVR FREQ. DE CONVERSA SOBRE RELIGIÃO *40 (P55_1)	496.00	279
SCF3	7.33	Confessa -1vez/ano	SCF FREQUÊNCIA DA CONFISSÃO *2 (P19-P20)	169.00	280
M193	7.48	Aprova (m19)	M19# DIVÓRCIO: A SOLUÇÃO DE CASAMENTO INFELIZ *65 (P64_11)	584.00	281
SCC4	7.48	Comunga -1vez/ano	SCC FREQUÊNCIA DA COMUNHÃO *1 (P17-P18)	146.00	282
FER2	7.52	Liberdade educação	FER ATITUDE PAIS: EDUCAÇÃO RELIGIOSA FILHOS *38 (P52)	584.00	283
SMD3	7.54	Missa alg./vez/ano	SMD FREQUÊNCIA DA MISSA DOMINICAL *4 (P25)	168.00	284
CR11	7.73	Ab. errada (cr1)	CR1 SANTÍSSIMA TRINDADE *7 (P32_5)	33.00	285
M183	7.89	Aprova (m18)	M18# QUALQUER MÉTODO CONTRACEPTIVO É LEGÍTIMO *64 (P67_10)	461.00	286
CR43	7.96	Muito provável (cr4)	CR4 ESPÍRITO SANTO ACTUA: NA IGREJA-HOMEM *10 (P33_6)	237.00	287
CR31	8.01	Ab. errada (cr3)	CR3 MORTE/RESSURREIÇÃO JESUS PARA SALVAR *9 (P32_12)	32.00	288
CG11	8.01	Ab. errada (cgl)	CG1 EXISTÊNCIA DE DEUS *5 (P32_1)	11.00	289
CR33	8.29	Muito provável (cr3)	CR3 MORTE/RESSURREIÇÃO JESUS PARA SALVAR *9 (P32_12)	165.00	290
CR73	8.36	Muito provável (cr7)	CR7 VIDA NO ALÉM DEPOIS DA MORTE *13 (P32_9)	222.00	291
CR83	8.85	Muito provável (cr8)	CR8 RESSURREIÇÃO FINAL *14 (P32_2)	256.00	292
CC23	8.97	Muito provável (cc2)	CC2 PRESENÇA REAL: CRISTO NO PÃO CONSAGRADO *16 (P33_9)	188.00	293
CR13	9.02	Muito provável (cr1)	CR1 SANTÍSSIMA TRINDADE *7 (P32_5)	184.00	294
CC33	9.21	Muito provável (cc3)	CC3 VIRGINIDADE E MATERNIDADE NOSSA SENHORA *17 (P32_8)	167.00	295
CR21	9.36	Ab. errada (cr2)	CR2 JESUS CRISTO É DEUS E HOMEM *8 (P33_1)	23.00	296

Quadro 37 - Factor 4 / ca das questões

8 .	CR2 JESUS CRISTO É DEUS E HOMEM *8 (P33_1)	4.8
9 .	CR3 MORTE/RESSURREIÇÃO JESUS PARA SALVAR *9 (P32_12)	4.8
7 .	CR1 SANTÍSSIMA TRINDADE *7 (P32_5)	4.3
57 .	M11# TOTAL LIBERDADE FILHOS DEPOIS PUBERDADE *57 (P67_2)	3.9
64 .	M18# QUALQUER MÉTODO CONTRACEPTIVO É LEGÍTIMO *64 (P67_10)	3.8
24 .	CD4 AUXÍLIO DE VIDENTES E ASTRÓLOGOS *24 (P32_11)	3.5
10 .	CR4 ESPÍRITO SANTO ACTUA: NA IGREJA-HOMEM *10 (P33_6)	3.0
59 .	M13# LEGÍTIMO TV PASSAR FILMES PORNOGRÁFICOS *59 (P64_2)	3.0
23 .	CD3 INFLUÊNCIA ASTROS DESTINO DAS PESSOAS *23 (P32_6)	2.8
26 .	CD6 INFLUÊNCIA DE PRAGAS E MAUS OLHADOS *26 (P33_3)	2.8
27 .	CD7 PREMONIÇÃO DE OBJECTOS E ANIMAIS *27 (P33_10)	2.7
17 .	CC3 VIRGINIDADE E MATERNIDADE NOSSA SENHORA *17 (P32_8)	2.6
66 .	M20# VIVER MARITALMENTE: MORALMENTE ACEITÁVEL *66 (P67_6)	2.5
21 .	CD1 COMUNICAÇÃO COM MORTOS E SERES DIVINOS *21 (P33_5)	2.4
16 .	CC2 PRESENÇA REAL: CRISTO NO PÃO CONSAGRADO *16 (P33_9)	2.3
60 .	M14# A HOMOSSEXUALIDADE É NATURAL *60 (P64_7)	2.3
5 .	CG1 EXISTÊNCIA DE DEUS *5 (P32_1)	2.2
49 .	M02 ACEITAÇÃO DA VERDADE DE OUTRAS RELIGIÕES *49 (P54_9)	2.2
53 .	M06# MENTIRA É ACEITÁVEL SE PROVEITOSA *53 (P67_11)	2.2
65 .	M19# DIVÓRCIO: A SOLUÇÃO DE CASAMENTO INFELIZ *65 (P64_11)	2.2
11 .	CR5 IGREJA: SINAL PRESENÇA DE DEUS NO MUNDO *11 (P32_10)	2.1
12 .	CR6 BÍBLIA TEM VERDADES REVELADAS POR DEUS *12 (P33_11)	2.1
47 .	OPA OPINIÃO: CONDENAÇÃO DO ABORTO *47 (P65_4)	2.0
44 .	OPC OPINIÃO: CELIBATO DOS PADRES *44 (P65_1)	1.9
20 .	CG4 EXISTÊNCIA INFERNO/CASTIGO DOS MAUS *20 (P33_2)	1.6
54 .	M07# PROMOÇÃO EMPREGO: QQ. MEIO É ACEITÁVEL *54 (P67_7)	1.6
63 .	M17 O ABORTO É SEMPRE CONDENÁVEL *63 (P54_1)	1.6
15 .	CC1 FÉ NO PERDÃO DE DEUS ATRAVÉS CONFISSÃO *15 (P33_4)	1.5
45 .	OPD OPINIÃO: PROIBIÇÃO DO DIVÓRCIO *45 (P65_2)	1.5
6 .	CG2 DEUS É CRIADOR DO UNIVERSO *6 (P33_7)	1.4
25 .	CD5 VIRTUOSOS-CURANDEIROS CURAM DOENÇAS *25 (P33_8)	1.3

RESULTADOS DE BASE DA ANÁLISE DE CORRESPONDÊNCIAS MÚLTIPLAS E DA CLASSIFICAÇÃO AUTOMÁTICA

1 . SCC FREQUÊNCIA DA COMUNHÃO *1 (P17-P18)	1.2
2 . SCF FREQUÊNCIA DA CONFISSÃO *2 (P19-P20)	1.2
22 . CD2 INTERFERÊNCIA MALÉFICA DOS MORTOS *22 (P32_4)	1.2
13 . CR7 VIDA NO ALÉM DEPOIS DA MORTE *13 (P32_9)	1.1
50 . M03 AMOR AO PRÓXIMO ATÉ AO SACRIFÍCIO DA VIDA *50 (P67_9)	1.1
51 . M04 DEVER DEFESA VÍTIMAS DE CALÚNIAS/INJUSTIÇA *51 (P67_1)	1.1
46 . OPE OPINIÃO: EXCLUSÃO MULHER DO SACERDÓCIO *46 (P65_3)	1.0
58 . M12 DIREITO FILHOS: NÃO DIVÓRCIO DE PAIS *58 (P54_10)	1.0
48 . M01# FACE AO MAL: NATURAL REVOLTA CONTRA DEUS *48 (P64_10)	0.9
62 . M16# SUICÍDIO É ADMISSÍVEL SITUAÇÕES EXTREMAS *62 (P67_3)	0.9
4 . SMD FREQUÊNCIA DA MISSA DOMINICAL *4 (P25)	0.8
14 . CR8 RESSURREIÇÃO FINAL *14 (P32_2)	0.8
56 . M09# É ACEITÁVEL FUGIR AOS IMPOSTOS *56 (P64_6)	0.8
52 . M05# HÁ OFENSAS QUE NÃO TÊM PERDÃO *52 (P54_2)	0.7
3 . SCR RECEPÇÃO DO SACRAMENTO DO CRISMA *3 (P21)	0.6
19 . CG3 EXISTÊNCIA DO DEMÔNIO *19 (P32_7)	0.6
35 . HIP HÁBITO DE INCORPORAR-SE EM PROCISSÕES *35 (P47)	0.6
38 . PER ATITUDE PAIS: EDUCAÇÃO RELIGIOSA FILHOS *38 (P52)	0.6
61 . M15 NÃO MATAR É UM VALOR ABSOLUTO *61 (P64_5)	0.6
69 . CNN O QUE É O NATAL *69 (P69_1)	0.6
67 . SAC SENTIMENTO ANTICLERICAL *67 (P68)	0.5
68 . SAR SENSIBILIDADE RELIGIOSA *68 (P68)	0.5
28 . ORP FREQUÊNCIA DA ORAÇÃO PESSOAL *28 (P34-P35)	0.4
55 . M08# SALÁRIO BAIXO: JUSTO TRABALHAR MENOS *55 (P64_9)	0.4
70 . CNP O QUE É A PÁSCOA *70 (P70_1)	0.4
43 . DOC LEITURA DE DOCUMENTOS DA IGREJA CATÓLICA *43 (P62-P63)	0.3
18 . CC4 INFALIBILIDADE DO PAPA *18 (P32_3)	0.2
39 . FVR ATITUDE PAIS: VOCAÇÃO RELIGIOSA DOS FILHOS *39 (P53)	0.2
40 . CVR FREQ. DE CONVERSA SOBRE RELIGIÃO *40 (P55_1)	0.2
31 . DNS DEVOÇÃO A NOSSA SENHORA *32 (P41)	0.1
32 . DVS DEVOÇÃO A SANTOS *39 (P42)	0.1
33 . HPR HÁBITO DE FAZER PROMESSAS *33 (P44)	0.1
41 . PAV ASSIDUIDADE PROGRAMAS AUDIO-VISUAIS *41 (P56-P57)	0.1
29 . SIT POSSE DE OBJECTO RELIGIOSO: TERCO *29 (P40_1)	0.0
30 . SIB POSSE DE OBJECTO RELIGIOSO: BÍBLIA *30 (P40_6)	0.0
34 . HPP HÁBITO DE PEREGRINAÇÃO *34 (P45)	0.0
36 . HMD HÁBITO DE IR A MISSAS DE DEFUNTOS *36 (P48)	0.0
37 . HMC HÁBITO DE MANDAR CELEBRAR MISSA POR ALMA *37 (P49)	0.0
42 . IMP LEITURA DA IMPRENSA RELIGIOSA *42 (P58-P60)	0.0

Quadro 38 - factor 4 / valores teste

ID.	V.TEST	Modalidade	IDENTIFICAÇÃO DA VARIÁVEL	PESO	NÚMERO
M182	-9.93	N/apr/desaprova (m18)	M18# QUALQUER MÉTODO CONTRACEPTIVO É LEGÍTIMO *64 (P67_10)	225.00	1
CR21	-9.87	Ab. errada (cr2)	CR2 JESUS CRISTO É DEUS E HOMEM *8 (P33_1)	23.00	2
CR31	-9.33	Ab. errada (cr3)	CR3 MORTE/RESSURREIÇÃO JESUS PARA SALVAR *9 (P32_12)	32.00	3
CR11	-9.23	Ab. errada (cr1)	CR1 SANTÍSSIMA TRINDADE *7 (P32_5)	33.00	4
M112	-9.16	N/apr/desaprova (m11)	M11# TOTAL LIBERDADE FILHOS DEPOIS PUBERDADE *57 (P67_2)	139.00	5
CG11	-8.92	Ab. errada (cgl)	CG1 EXISTÊNCIA DE DEUS *5 (P32_1)	11.00	6
M202	-8.89	N/apr/desaprova (m20)	M20# VIVER MARITALMENTE: MORALMENTE ACEITÁVEL *66 (P67_6)	146.00	7
CR33	-8.75	Muito provável (cr3)	CR3 MORTE/RESSURREIÇÃO JESUS PARA SALVAR *9 (P32_12)	165.00	8
OPC1	-8.73	Manter celibato	OPC OPINIÃO: CELIBATO DOS PADRES *44 (P65_1)	311.00	9
OPA1	-8.64	Manter cond. aborto	OPA OPINIÃO: CONDENAÇÃO DO ABORTO *47 (P65_4)	493.00	10
CR23	-8.18	Muito provável (cr2)	CR2 JESUS CRISTO É DEUS E HOMEM *8 (P33_1)	141.00	11
CR13	-8.17	Muito provável (cr1)	CR1 SANTÍSSIMA TRINDADE *7 (P32_5)	184.00	12
M192	-7.90	N/apr/desaprova (m19)	M19# DIVÓRCIO: A SOLUÇÃO DE CASAMENTO INFELIZ *65 (P64_11)	134.00	13
M072	-7.77	N/apr/desaprova (m07)	M07# PROMOÇÃO EMPREGO: QQ. MEIO É ACEITÁVEL *54 (P67_7)	115.00	14
OPD1	-7.77	Manter p. divórcio	OPD OPINIÃO: PROIBIÇÃO DO DIVÓRCIO *45 (P65_2)	201.00	15
CC23	-7.73	Muito provável (cc2)	CC2 PRESENÇA REAL: CRISTO NO PÃO CONSAGRADO *16 (P33_9)	188.00	16
CC33	-7.58	Muito provável (cc3)	CC3 VIRGINDADE E MATERNIDADE NOSSA SENHORA *17 (P32_8)	167.00	17
M022	-7.37	N/apr/desaprova (m02)	M02 ACEITAÇÃO DA VERDADE DE OUTRAS RELIGIÕES *49 (P54_9)	90.00	18
CR61	-7.23	Ab. errada (cr6)	CR6 BÍBLIA TEM VERDADES REVELADAS POR DEUS *12 (P33_11)	33.00	19
CR43	-7.23	Muito provável (cr4)	CR4 ESPÍRITO SANTO ACTUA: NA IGREJA-HOMEM *10 (P33_6)	237.00	20
M062	-7.22	N/apr/desaprova (m06)	M06# MENTIRA É ACEITÁVEL SE PROVEITOSA *53 (P67_11)	101.00	21

RESULTADOS DE BASE DA ANÁLISE DE CORRESPONDÊNCIAS MÚLTIPLAS E DA CLASSIFICAÇÃO AUTOMÁTICA

ID.	V. TEST	Modalidade	IDENTIFICAÇÃO DA VARIÁVEL	PESO	NÚMERO
APR6	-7.09	Descrente/ateu	APR AUTOPOSIÇÃO RELIGIOSA *71 (P1-P3)	15.00	22
CC13	-7.06	Muito provável (cc1)	CC1 FÉ NO PERDÃO DE DEUS ATRAVÉS CONFISSÃO *15 (P33_4)	267.00	23
CR53	-7.05	Muito provável (cr5)	CR5 IGREJA: SINAL PRESENÇA DE DEUS NO MUNDO *11 (P32_10)	190.00	24
CR41	-6.99	Ab. errada (cr4)	CR4 ESPÍRITO SANTO ACTUA: NA IGREJA-HOMEM *10 (P33_6)	58.00	25
M042	-6.51	N/apr/desaprova (m04)	M04 DEVER DEFESA VÍTIMAS DE CALÚNIAS/INJUSTICA *51 (P67_1)	77.00	26
OPE1	-6.36	Manter exclusão	OPE OPINIÃO: EXCLUSÃO MULHER DO SACERDÓCIO *46 (P65_3)	366.00	27
APR1	-6.23	Católico/praticante	APR AUTOPOSIÇÃO RELIGIOSA *71 (P1-P3)	422.00	28
CD41	-6.17	Ab. errada (cd4)	CD4 AUXÍLIO DE VIDENTES E ASTRÓLOGOS *24 (P32_11)	318.00	29
M122	-6.07	N/apr/desaprova (m12)	M12 DIREITO FILHOS: NÃO DIVÓRCIO DE PAIS *58 (P54_10)	139.00	30
CG21	-5.97	Ab. errada (cg2)	CG2 DEUS É CRIADOR DO UNIVERSO *6 (P33_7)	38.00	31
M162	-5.86	N/apr/desaprova (m16)	M16# SUICÍDIO É ADMISSÍVEL SITUAÇÕES EXTREMAS *62 (P67_3)	143.00	32
M131	-5.76	Desaprova (m13)	M13# LEGÍTIMO TV PASSAR FILMES PORNOGRÁFICOS *59 (P64_2)	442.00	33
M032	-5.51	N/apr/desaprova (m03)	M03 AMOR AO PRÓXIMO ATÉ AO SACRIFÍCIO DA VIDA *50 (P67_9)	150.00	34
CD31	-5.49	Ab. errada (cd3)	CD3 INFLUÊNCIA ASTROS DESTINO DAS PESSOAS *23 (P32_6)	276.00	35
M132	-5.34	N/apr/desaprova (m13)	M13# LEGÍTIMO TV PASSAR FILMES PORNOGRÁFICOS *59 (P64_2)	165.00	36
CC31	-5.24	Ab. errada (cc3)	CC3 VIRGINIDADE E MATERNIDADE NOSSA SENHORA *17 (P32_8)	74.00	37
CD12	-5.09	Pouco provável (cd1)	CD1 COMUNICAÇÃO COM MORTOS E SERES DIVINOS *21 (P33_5)	356.00	38
M142	-4.95	N/apr/desaprova (m14)	M14# A HOMOSSEXUALIDADE É NATURAL *60 (P64_7)	151.00	39
M152	-4.92	N/apr/desaprova (m15)	M15 NÃO MATAR É UM VALOR ABSOLUTO *61 (P64_5)	43.00	40
M012	-4.77	N/apr/desaprova (m01)	M01# FACE AO MAL: NATURAL REVOLTA CONTRA DEUS *48 (P64_10)	98.00	41
M021	-4.76	Desaprova (m02)	M02 ACEITAÇÃO DA VERDADE DE OUTRAS RELIGIÕES *49 (P54_9)	114.00	42
FER1	-4.73	Promover educação	FER ATITUDE PAIS: EDUCAÇÃO RELIGIOSA FILHOS *38 (P52)	315.00	43
SCR1	-4.72	Crismado	SCR RECEPÇÃO DO SACRAMENTO DO CRISMA *3 (P21)	389.00	44

ZONA CENTRAL

CR82	4.51	Pouco provável (cr8)	CR8 RESSURREIÇÃO FINAL *14 (P32_2)	254.00	253
M053	4.58	Aprova (m05)	M05# HÁ OFENSAS QUE NÃO TÊM PERDÃO *52 (P54_2)	376.00	254
M093	4.64	Aprova (m09)	M09# É ACEITÁVEL FUGIR AOS IMPOSTOS *56 (P64_6)	253.00	255
CC32	4.74	Pouco provável (cc3)	CC3 VIRGINIDADE E MATERNIDADE NOSSA SENHORA *17 (P32_8)	97.00	256
FER2	4.79	Liberdade educação	FER ATITUDE PAIS: EDUCAÇÃO RELIGIOSA FILHOS *38 (P52)	584.00	257
ERF2	4.80	N/ ed. família	ERF EDUCAÇÃO RELIGIOSA: FAMÍLIA *72 (P51_1)	167.00	258
CG34	4.97	Ab. certa (cg3)	CG3 EXISTÊNCIA DO DEMÔNIO *19 (P32_7)	224.00	259
HIP2	4.98	Vai ver passar	HIP HÁBITO DE INCORPORAR-SE EM PROCISSÕES *35 (P47)	312.00	260
CC14	5.16	Ab. certa (cc1)	CC1 FÉ NO PERDÃO DE DEUS ATRAVÉS CONFISSÃO *15 (P33_4)	343.00	261
CR64	5.26	Ab. certa (cr6)	CR6 BÍBLIA TEM VERDADES REVELADAS POR DEUS *12 (P33_11)	598.00	262
SCR2	5.38	Não é crismado	SCR RECEPÇÃO DO SACRAMENTO DO CRISMA *3 (P21)	511.00	263
CR22	5.49	Pouco provável (cr2)	CR2 JESUS CRISTO É DEUS E HOMEM *8 (P33_1)	67.00	264
CD24	5.68	Ab. certa (cd2)	CD2 INTERFERÊNCIA MALÉFICA DOS MORTOS *22 (P32_4)	66.00	265
CR32	5.70	Pouco provável (cr3)	CR3 MORTE/RESSURREIÇÃO JESUS PARA SALVAR *9 (P32_12)	85.00	266
MC43	6.05	Aprova (m04)	M04 DEVER DEFESA VÍTIMAS DE CALÚNIAS/INJUSTICA *51 (P67_1)	777.00	267
CC34	6.34	Ab. certa (cc3)	CC3 VIRGINIDADE E MATERNIDADE NOSSA SENHORA *17 (P32_8)	565.00	268
M033	6.39	Aprova (m03)	M03 AMOR AO PRÓXIMO ATÉ AO SACRIFÍCIO DA VIDA *50 (P67_9)	616.00	269
OPE2	6.53	Alterar exclusão	OPE OPINIÃO: EXCLUSÃO MULHER DO SACERDÓCIO *46 (P65_3)	531.00	270
CD54	6.56	Ab. certa (cd5)	CD5 VIRTUOSOS-CURANDEIROS CURAM DOENÇAS *25 (P33_8)	73.00	271
CC24	6.60	Ab. certa (cc2)	CC2 PRESENÇA REAL: CRISTO NO PÃO CONSAGRADO *16 (P33_9)	526.00	272
CR54	6.95	Ab. certa (cr5)	CR5 IGREJA: SINAL PRESENÇA DE DEUS NO MUNDO *11 (P32_10)	559.00	273
M063	7.21	Aprova (m06)	M06# MENTIRA É ACEITÁVEL SE PROVEITOSA *53 (P67_11)	139.00	274
CR24	7.38	Ab. certa (cr2)	CR2 JESUS CRISTO É DEUS E HOMEM *8 (P33_1)	675.00	275
CR34	7.71	Ab. certa (cr3)	CR3 MORTE/RESSURREIÇÃO JESUS PARA SALVAR *9 (P32_12)	624.00	276
CR14	7.73	Ab. certa (cr1)	CR1 SANTÍSSIMA TRINDADE *7 (P32_5)	581.00	277
APR2	7.76	Cat./Não praticante	APR AUTOPOSIÇÃO RELIGIOSA *71 (P1-P3)	379.00	278
M171	7.79	Desaprova (m17)	M17 O ABORTO É SEMPRE CONDENÁVEL *63 (P54_1)	262.00	279
CR44	7.98	Ab. certa (cr4)	CR4 ESPÍRITO SANTO ACTUA: NA IGREJA-HOMEM *10 (P33_6)	442.00	280
CG44	8.02	Ab. certa (cg4)	CG4 EXISTÊNCIA INFERNO/CASTIGO DOS MAUS *20 (P33_2)	205.00	281
OPD2	8.13	Alterar p. divórcio	OPD OPINIÃO: PROIBIÇÃO DO DIVÓRCIO *45 (P65_2)	695.00	282
M193	8.64	Aprova (m19)	M19# DIVÓRCIO: A SOLUÇÃO DE CASAMENTO INFELIZ *65 (P64_11)	584.00	283
M203	8.86	Aprova (m20)	M20# VIVER MARITALMENTE: MORALMENTE ACEITÁVEL *66 (P67_6)	530.00	284
OPC2	8.96	Alterar celibato	OPC OPINIÃO: CELIBATO DOS PADRES *44 (P65_1)	583.00	285
CD34	9.04	Ab. certa (cd3)	CD3 INFLUÊNCIA ASTROS DESTINO DAS PESSOAS *23 (P32_6)	93.00	286
M023	9.15	Aprova (m02)	M02 ACEITAÇÃO DA VERDADE DE OUTRAS RELIGIÕES *49 (P54_9)	699.00	287
OPA2	9.20	Alterar cond. aborto	OPA OPINIÃO: CONDENÇÃO DO ABORTO *47 (P65_4)	406.00	288
CD14	9.49	Ab. certa (cd1)	CD1 COMUNICAÇÃO COM MORTOS E SERES DIVINOS *21 (P33_5)	100.00	289
M143	9.49	Aprova (m14)	M14# A HOMOSSEXUALIDADE É NATURAL *60 (P64_7)	253.00	290
CD74	9.53	Ab. certa (cd7)	CD7 PREMONIÇÃO DE OBJECTOS E ANIMAIS *27 (P33_10)	87.00	291
CD64	10.23	Ab. certa (cd6)	CD6 INFLUÊNCIA DE PRAGAS E MAUS OLHADOS *26 (P33_3)	115.00	292
CD44	10.67	Ab. certa (cd4)	CD4 AUXÍLIO DE VIDENTES E ASTRÓLOGOS *24 (P32_11)	96.00	293
M133	10.87	Aprova (m13)	M13# LEGÍTIMO TV PASSAR FILMES PORNOGRÁFICOS *59 (P64_2)	295.00	294
M113	11.36	Aprova (m11)	M11# TOTAL LIBERDADE FILHOS DEPOIS PUBERDADE *57 (P67_2)	374.00	295
M183	11.99	Aprova (m18)	M18# QUALQUER MÉTODO CONTRACEPTIVO É LEGÍTIMO *64 (P67_10)	461.00	296

**RESULTADOS DE BASE DA ANÁLISE DE CORRESPONDÊNCIAS MÚLTIPLAS E DA CLASSIFICAÇÃO
AUTOMÁTICA**

• Factores 5 a 10

A soma das ca igual ou acima da média das contribuições absolutas do eixo 5 é de 85.3. As questões com uma contribuição absoluta igual ou superior à média têm a ver com algumas crenças religiosas, mas, sobretudo, com todas as crenças que designámos já como animistas e mágicas (cf. Quadro 39).

Quadro 39 - Factor 5 / ca das questões

27 . CD7 PREMONIÇÃO DE OBJECTOS E ANIMAIS *27 (P33_10)	6.3
21 . CD1 COMUNICAÇÃO COM MORTOS E SERES DIVINOS *21 (P33_5)	6.0
25 . CD5 VIRTUOSOS-CURANDEIROS CURAM DOENÇAS *25 (P33_8)	5.6
8 . CR2 JESUS CRISTO É DEUS E HOMEM *8 (P33_1)	5.4
24 . CD4 AUXÍLIO DE VIDENTES E ASTRÓLOGOS *24 (P32_11)	4.6
5 . CG1 EXISTÊNCIA DE DEUS *5 (P32_1)	4.5
9 . CR3 MORTE/RESSURREIÇÃO JESUS PARA SALVAR *9 (P32_12)	4.5
23 . CD3 INFLUÊNCIA ASTROS DESTINO DAS PESSOAS *23 (P32_6)	4.4
6 . CG2 DEUS É CRIADOR DO UNIVERSO *6 (P33_7)	4.3
12 . CR6 BÍBLIA TEM VERDADES REVELADAS POR DEUS *12 (P33_11)	4.2
26 . CD6 INFLUÊNCIA DE PRAGAS E MAUS OLHADOS *26 (P33_3)	4.2
7 . CR1 SANTÍSSIMA TRINDADE *7 (P32_5)	4.0
68 . SAR SENSIBILIDADE RELIGIOSA *68 (P68)	3.5
22 . CD2 INTERFERÊNCIA MALÉFICA DOS MORTOS *22 (P32_4)	2.8
53 . M06# MENTIRA É ACEITÁVEL SE PROVEITOSA *53 (P67_11)	2.2
1 . SCC FREQUÊNCIA DA COMUNHÃO *1 (P17-P18)	1.9
62 . M16# SUICÍDIO É ADMISSÍVEL SITUAÇÕES EXTREMAS *62 (P67_3)	1.8
67 . SAC SENTIMENTO ANTICLERICAL *67 (P68)	1.8
2 . SCF FREQUÊNCIA DA CONFISSÃO *2 (P19-P20)	1.7
48 . M01# FACE AO MAL: NATURAL REVOLTA CONTRA DEUS *48 (P64_10)	1.7
10 . CR4 ESPÍRITO SANTO ACTUA: NA IGREJA-HOMEM *10 (P33_6)	1.5
11 . CR5 IGREJA: SINAL PRESENÇA DE DEUS NO MUNDO *11 (P32_10)	1.5
17 . CC3 VIRGINDADE E MATERNIDADE NOSSA SENHORA *17 (P32_8)	1.5
19 . CG3 EXISTÊNCIA DO DEMÓNIO *19 (P32_7)	1.4
56 . M09# É ACEITÁVEL FUGIR AOS IMPOSTOS *56 (P64_6)	1.3
16 . CC2 PRESENÇA REAL: CRISTO NO PÃO Consagrado *16 (P33_9)	1.0
20 . CG4 EXISTÊNCIA INFERNO/CASTIGO DOS MAUS *20 (P33_2)	1.0
32 . DVS DEVOÇÃO A SANTOS *39 (P42)	1.0
54 . M07# PROMOÇÃO EMPREGO: QQ. MEIO É ACEITÁVEL *54 (P67_7)	1.0
4 . SMD FREQUÊNCIA DA MISSA DOMINICAL *4 (P25)	0.9
35 . HIP HÁBITO DE INCORPORAR-SE EM PROCISSÕES *35 (P47)	0.9
61 . M15 NÃO MATAR É UM VALOR ABSOLUTO *61 (P64_5)	0.8
33 . HPR HÁBITO DE FAZER PROMESSAS *33 (P44)	0.7
49 . M02 ACEITAÇÃO DA VERDADE DE OUTRAS RELIGIÕES *49 (P54_9)	0.7
51 . M04 DEVER DEFESA VÍTIMAS DE CALÚNIAS/INJUSTIÇA *51 (P67_1)	0.7
52 . M05# HÁ OFENSAS QUE NÃO TÊM PERDÃO *52 (P54_2)	0.7
3 . SCR RECEPÇÃO DO SACRAMENTO DO CRISMA *3 (P21)	0.6
29 . SIT POSSE DE OBJECTO RELIGIOSO: Terço *29 (P40_1)	0.6
50 . M03 AMOR AO PRÓXIMO ATÉ AO SACRIFÍCIO DA VIDA *50 (P67_9)	0.6
15 . CC1 FÉ NO PERDÃO DE DEUS ATRAVÉS Confissão *15 (P33_4)	0.5
18 . CC4 INFALIBILIDADE DO PAPA *18 (P32_3)	0.5
28 . ORP FREQUÊNCIA DA ORAÇÃO PESSOAL *28 (P34-P35)	0.5
36 . HMD HÁBITO DE IR A MISSAS DE DEFUNTOS *36 (P48)	0.5
39 . FVR ATITUDE PAIS: VOCAÇÃO RELIGIOSA DOS FILHOS *39 (P53)	0.5
37 . HMC HÁBITO DE MANDAR CELEBRAR MISSA POR ALMA *37 (P49)	0.4
40 . CVR FREQ. DE CONVERSA SOBRE RELIGIÃO *40 (P55_1)	0.4
60 . M14# A HOMOSSEXUALIDADE É NATURAL *60 (P64_7)	0.4
34 . HPP HÁBITO DE PEREGRINAÇÃO *34 (P45)	0.3
41 . PAV ASSIDUIDADE PROGRAMAS AUDIO-VISUAIS *41 (P56-P57)	0.3
55 . M08# SALÁRIO BAIXO: JUSTO TRABALHAR MENOS *55 (P64_9)	0.3
59 . M13# LEGÍTIMO TV PASSAR FILMES PORNOGRÁFICOS *59 (P64_2)	0.3

**RESULTADOS DE BASE DA ANÁLISE DE CORRESPONDÊNCIAS MÚLTIPLAS E DA CLASSIFICAÇÃO
AUTOMÁTICA**

65 . M19# DIVORCIO: A SOLUÇÃO DE CASAMENTO INFELIZ *65 (P64_11)	0.3
13 . CR7 VIDA NO ALÉM DEPOIS DA MORTE *13 (P32_9)	0.2
43 . DOC LEITURA DE DOCUMENTOS DA IGREJA CATÓLICA *43 (P62-P63)	0.2
44 . OPC OPINIÃO: CELIBATO DOS PADRES *44 (P65_1)	0.1
47 . OPA OPINIÃO: CONDENAÇÃO DO Aborto *47 (P65_4)	0.1
57 . M11# TOTAL LIBERDADE FILHOS DEPOIS PUBERDADE *57 (P67_2)	0.1
69 . CNN O QUE É O NATAL *69 (P69_1)	0.1
70 . CNP O QUE É A PÁSCOA *70 (P70_1)	0.1
14 . CR8 RESSURREIÇÃO FINAL *14 (P32_2)	0.0
30 . SIB POSSE DE OBJECTO RELIGIOSO: BÍBLIA *30 (P40_6)	0.0
31 . DNS DEVOÇÃO A NOSSA SENHORA *32 (P41)	0.0
38 . FER ATITUDE PAIS: EDUCAÇÃO RELIGIOSA FILHOS *38 (P52)	0.0
42 . IMP LEITURA DA IMPRENSA RELIGIOSA *42 (P58-P60)	0.0
45 . OPD OPINIÃO: PROIBIÇÃO DO DIVÓRCIO *45 (P65_2)	0.0
46 . OPE OPINIÃO: EXCLUSÃO MULHER DO SACERDÓCIO *46 (P65_3)	0.0
58 . M12 DIREITO FILHOS: NÃO DIVÓRCIO DE PAIS *58 (P54_10)	0.0
63 . M17 O ABORTO É SEMPRE CONDENÁVEL *63 (P54_1)	0.0
64 . M18# QUALQUER MÉTODO CONTRACEPTIVO É LEGÍTIMO *64 (P67_10)	0.0
66 . M20# VIVER MARITALMENTE: MORALMENTE ACEITÁVEL *66 (P67_6)	0.0

Atendendo também aos valores teste que se transcrevem no Quadro 40 e às ca das modalidades, verifica-se que o eixo cinco está a opor a negação de crenças animistas e mágicas, julgadas como absolutamente erradas, à afirmação principalmente 'muito provável' de tais crenças.

Por sua vez, aqueles que negam essas crenças consideram como 'muito provável' as crenças gerais, as cristãs e as católicas, exceptuadas as crenças na existência do demónio (CG3), existência do inferno para castigo dos maus (CG4) e infalibilidade do Papa (CG3) que são tidas como 'absolutamente erradas'.

Há, portanto, um juízo negativo das crenças animistas e mágicas que é acompanhado de um juízo positivo das crenças religiosas contra um juízo afirmativo daquelas e uma negação destas. Atendendo a estas questões, dir-se-á que o factor cinco é um índice da negação do mágico por parte de quem tem crenças religiosas contra aqueles em que as crenças mágicas e animistas são prevalecentes e negam as crenças religiosas. Estas posições fazem-se acompanhar, respectivamente, de uma sensibilidade religiosa média contra uma nula e de um sentimento anticlerical médio, contra um nulo ou alto.

A negação do animismo e da magia faz-se acompanhar ainda pela atitude favorável aos valores morais próximos da moral católica: desaprovar a mentira aceitável se proveitosa (M06), o suicídio em situações extremas (M16), revoltar-se contra Deus face ao mal (M01), etc. Por outro lado, a afirmação do animismo e da magia é acompanhada

RESULTADOS DE BASE DA ANÁLISE DE CORRESPONDÊNCIAS MÚLTIPLAS E DA CLASSIFICAÇÃO AUTOMÁTICA

por juízos de valor de sentido moral contrário, mas sobretudo de um comportamento neutro: 'não aprova, nem desaprova'.

Do lado negativo ficam também os que não têm práticas do culto oficial da Igreja Católica, nem os hábitos religiosos que considerámos (mandar celebrar missa por alma, ir a missa de defuntos, etc.). Do lado positivo, os que têm esse tipo de práticas e hábitos.

Atendendo à variável ilustrativa com valor teste importante, verifica-se que do lado negativo do eixo estão os católicos não praticantes, os que se reclamam de outras religiões e sem religião e do lado positivo, os católicos praticantes, indiferentes, descrentes/ateus.

Quadro 40 - factor 5 / valores teste

ID.	V. TEST	Modalidade	IDENTIFICAÇÃO DA VARIÁVEL	PESO	NÚMERO
CD71	-14.20	Ab. errada (cd7)	CD7 PREMONIÇÃO DE OBJECTOS E ANIMAIS *27 (P33_10)	318.00	1
CD11	-13.59	Ab. errada (cd1)	CD1 COMUNICAÇÃO COM MORTOS E SERES DIVINOS *21 (P33_5)	235.00	2
CD51	-13.28	Ab. errada (cd5)	CD5 VIRTUOSOS-CURANDEIROS CURAM DOENÇAS *25 (P33_8)	283.00	3
CD31	-12.06	Ab. errada (cd3)	CD3 INFLUÊNCIA ASTROS DESTINO DAS PESSOAS *23 (P32_6)	276.00	4
CD41	-11.96	Ab. errada (cd4)	CD4 AUXÍLIO DE VIDENTES E ASTROLOGOS *24 (P32_11)	318.00	5
CD51	-11.50	Ab. errada (cd5)	CD5 INFLUÊNCIA DE PRAGAS E MAUS OLHADOS *26 (P33_3)	263.00	6
CD21	-9.48	Ab. errada (cd2)	CD2 INTERFERÊNCIA MALÉFICA DOS MORTOS *22 (P32_4)	417.00	7
M061	-8.55	Desaprova (m06)	M06# MENTIRA É ACEITÁVEL SE PROVEITOSA *53 (P67_11)	666.00	8
APR2	-8.53	Cat./Não praticante	APR AUTOPOSIÇÃO RELIGIOSA *71 (P1-P3)	379.00	9
SAR2	-8.19	Sensibilidade: média	SAR SENSIBILIDADE RELIGIOSA *68 (P68)	75.00	10
M011	-6.97	Desaprova (m01)	M01# FACE AO MAL: NATURAL REVOLTA CONTRA DEUS *48 (P64_10)	660.00	11
APR3	-6.69	Outras religiões	APR AUTOPOSIÇÃO RELIGIOSA *71 (P1-P3)	17.00	12
CR13	-6.52	Muito provável (cr1)	CR1 SANTÍSSIMA TRINDADE *7 (P32_5)	184.00	13
CR23	-6.44	Muito provável (cr2)	CR2 JESUS CRISTO É DEUS E HOMEM *8 (P33_1)	141.00	14
SAC2	-6.40	Anticlerical: médio	SAC SENTIMENTO ANTICLERICAL *67 (P68)	122.00	15
M091	-6.37	Desaprova (m09)	M09# É ACEITÁVEL FUGIR AOS IMPOSTOS *56 (P64_6)	434.00	16
CR33	-6.16	Muito provável (cr3)	CR3 MORTE/RESSURREIÇÃO JESUS PARA SALVAR *9 (P32_12)	165.00	17
M161	-6.09	Desaprova (m16)	M16# SUICÍDIO É ADMISSÍVEL SITUAÇÕES EXTREMAS *62 (P67_3)	610.00	18
CG14	-6.02	Ab. certa (cg1)	CG1 EXISTÊNCIA DE DEUS *5 (P32_1)	775.00	19
DVS2	-5.94	Não é devoto santos	DVS DEVOÇÃO A SANTOS *39 (P42)	463.00	20
CR63	-5.93	Muito provável (cr6)	CR6 BÍBLIA TEM VERDADES REVELADAS POR DEUS *12 (P33_11)	188.00	21
CC33	-5.92	Muito provável (cc3)	CC3 VIRGINIDADE E MATERNIDADE NOSSA SENHORA *17 (P32_8)	167.00	22
CG24	-5.87	Ab. certa (cg2)	CG2 DEUS É CRIADOR DO UNIVERSO *6 (P33_7)	654.00	23
SCF4	-5.74	Nunca se confessa	SCF FREQUÊNCIA DA CONFISSÃO *2 (P19-P20)	247.00	24
M071	-5.65	Desaprova (m07)	M07# PROMOÇÃO EMPREGO: QQ. MEIO É ACEITÁVEL *54 (P67_7)	693.00	25
CR43	-5.64	Muito provável (cr4)	CR4 ESPÍRITO SANTO ACTUA: NA IGREJA-HOMEM *10 (P33_6)	237.00	26
HIP3	-5.19	Não vai a procissões	HIP HÁBITO DE INCORPORAR-SE EM PROCISSÕES *35 (P47)	204.00	27
CG41	-5.00	Ab. errada (cg4)	CG4 EXISTÊNCIA INFERNO/CASTIGO DOS MAUS *20 (P33_2)	200.00	28
CR53	-4.85	Muito provável (cr5)	CR5 IGREJA: SINAL PRESENÇA DE DEUS NO MUNDO *11 (P32_10)	190.00	29
SCC5	-4.84	Nunca comunga	SCC FREQUÊNCIA DA COMUNHÃO *1 (P17-P18)	215.00	30
HPR2	-4.78	Não faz promessas	HPR HÁBITO DE FAZER PROMESSAS *33 (P44)	512.00	31
SIT2	-4.62	Não tem terço	SIT POSSE DE OBJECTO RELIGIOSO: TERÇO *29 (P40_1)	283.00	32
CC23	-4.50	Muito provável (cc2)	CC2 PRESENÇA REAL: CRISTO NO PÃO CONSAGRADO *16 (P33_9)	188.00	33
M051	-4.43	Desaprova (m05)	M05# HÁ OFENSAS QUE NÃO TÊM PERDÃO *52 (P54_2)	408.00	34
CG31	-4.38	Ab. errada (cg3)	CG3 EXISTÊNCIA DO DEMÓNIO *19 (P32_7)	240.00	35
SMD5	-4.35	Nunca vai à missa	SMD FREQUÊNCIA DA MISSA DOMINICAL *4 (P25)	301.00	36
SCR2	-4.27	Não é crismado	SCR RECEPÇÃO DO SACRAMENTO DO CRISMA *3 (P21)	511.00	37
HMD2	-4.22	Não vai m. defuntos	HMD HÁBITO DE IR A MISSAS DE DEFUNTOS *36 (P48)	187.00	38
CC41	-3.98	Ab. errada (cc4)	CC4 INFALIBILIDADE DO PAPA *18 (P32_3)	153.00	39
HMC2	-3.88	N/ manda celebrar	HMC HÁBITO DE MANDAR CELEBRAR MISSA POR ALMA *37 (P49)	431.00	40
FVR2	-3.85	Liberdade vocação	FVR ATITUDE PAIS: VOCAÇÃO RELIGIOSA DOS FILHOS *39 (P53)	466.00	41
M043	-3.85	Aprova (m04)	M04 DEVER DEFESA VÍTIMAS DE CALÚNIAS/INJUSTIÇA *51 (P67_1)	777.00	42
17	-3.74	reponse manquante	CC3 VIRGINIDADE E MATERNIDADE NOSSA SENHORA *17 (P32_8)	3.00	43
ORP3	-3.58	Reza mais raramente	ORP FREQUÊNCIA DA ORAÇÃO PESSOAL *28 (P34-P35)	192.00	44
Z O N A C E N T R A L					
M053	4.46	Aprova (m05)	M05# HÁ OFENSAS QUE NÃO TÊM PERDÃO *52 (P54_2)	376.00	253
SIT1	4.53	Tem terço	SIT POSSE DE OBJECTO RELIGIOSO: TERÇO *29 (P40_1)	623.00	254
SCC2	4.53	Comunga alg. vez/ano	SCC FREQUÊNCIA DA COMUNHÃO *1 (P17-P18)	218.00	255
CD22	4.53	Pouco provável (cd2)	CD2 INTERFERÊNCIA MALÉFICA DOS MORTOS *22 (P32_4)	275.00	256
HPR1	4.70	Faz promessas	HPR HÁBITO DE FAZER PROMESSAS *33 (P44)	394.00	257
SCC1	4.76	Comunhão dominical	SCC FREQUÊNCIA DA COMUNHÃO *1 (P17-P18)	87.00	258
M072	4.88	N/apr/desaprova (m07)	M07# PROMOÇÃO EMPREGO: QQ. MEIO É ACEITÁVEL *54 (P67_7)	115.00	259
CD13	4.88	Muito provável (cd1)	CD1 INFLUÊNCIA ASTROS DESTINO DAS PESSOAS *23 (P32_6)	178.00	260
M152	5.04	N/apr/desaprova (m15)	M15 NÃO MATAR É UM VALOR ABSOLUTO *61 (P64_5)	144.00	261
CR41	5.08	Ab. errada (cr4)	CR4 ESPÍRITO SANTO ACTUA: NA IGREJA-HOMEM *10 (P33_6)	58.00	262
M063	5.13	Aprova (m06)	M06# MENTIRA É ACEITÁVEL SE PROVEITOSA *53 (P67_11)	139.00	263
CR52	5.14	Pouco provável (cr5)	CR5 IGREJA: SINAL PRESENÇA DE DEUS NO MUNDO *11 (P32_10)	90.00	264
SCF1	5.20	Confessa 2+vez/ano	SCF FREQUÊNCIA DA CONFISSÃO *2 (P19-P20)	187.00	265
CD42	5.26	Pouco provável (cd4)	CD4 AUXÍLIO DE VIDENTES E ASTROLOGOS *24 (P32_11)	354.00	266
CD52	5.39	Pouco provável (cd5)	CD5 VIRTUOSOS-CURANDEIROS CURAM DOENÇAS *25 (P33_8)	371.00	267
SAC4	5.42	Anticlerical: nulo	SAC SENTIMENTO ANTICLERICAL *67 (P68)	144.00	269
CD23	5.42	Muito provável (cd2)	CD2 INTERFERÊNCIA MALÉFICA DOS MORTOS *22 (P32_4)	478.00	268
CD32	5.47	Pouco provável (cd3)	CD3 INFLUÊNCIA ASTROS DESTINO DAS PESSOAS *23 (P32_6)	350.00	270
CD63	5.59	Muito provável (cd6)	CD6 INFLUÊNCIA DE PRAGAS E MAUS OLHADOS *26 (P33_3)	166.00	271

RESULTADOS DE BASE DA ANÁLISE DE CORRESPONDÊNCIAS MÚLTIPLAS E DA CLASSIFICAÇÃO AUTOMÁTICA

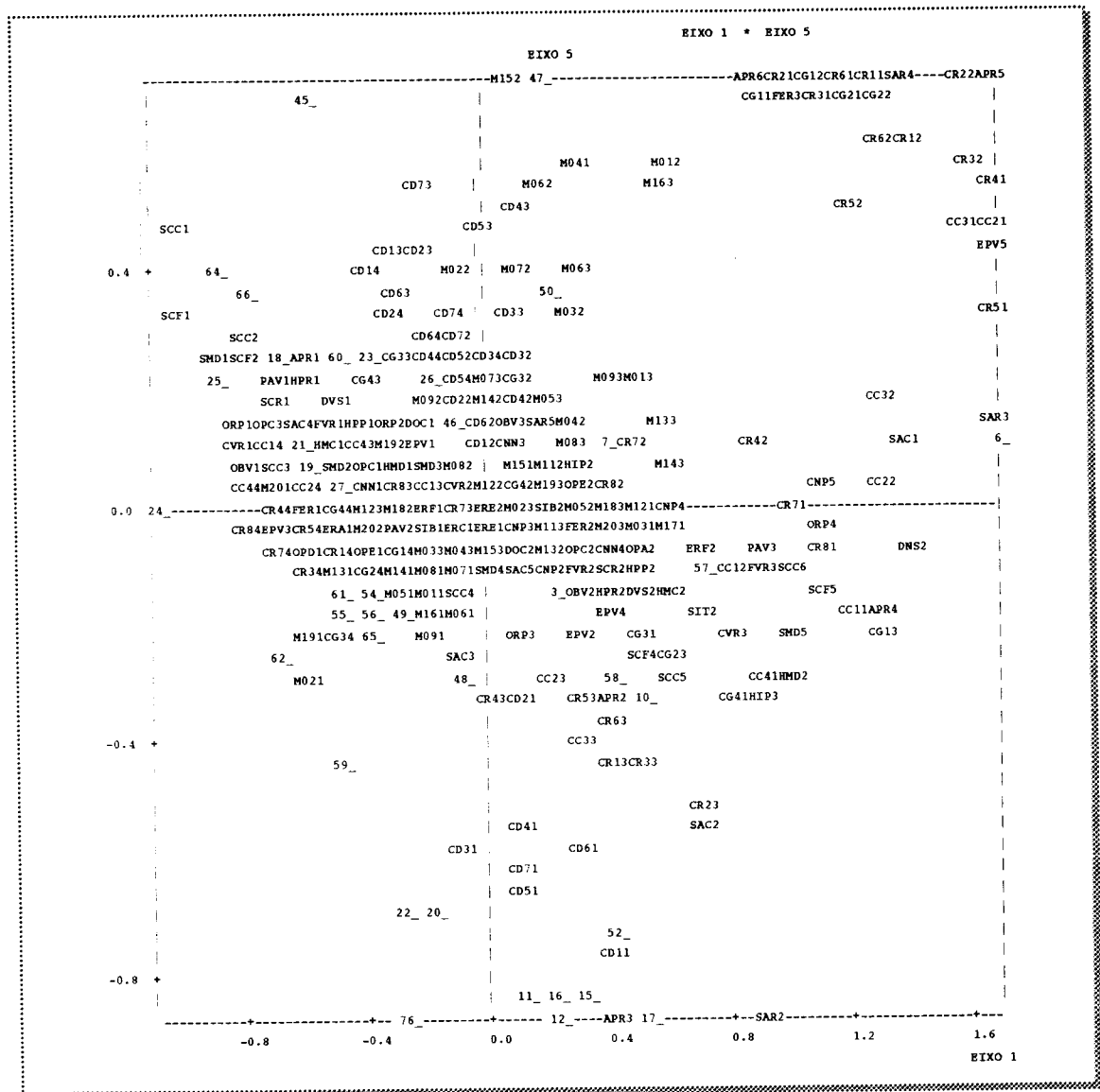
DVS1	5.85	Devoto de santos	AN# ANIMISMO DA MAGIA *10 (P32_1)	443.00	273
APR1	5.94	Devoto de santos	DVS DEVOÇÃO A SANTOS *39 (P42)	85.00	275
CR32	5.94	Pouco provável (cr3)	AN# ANIMISMO DA MAGIA *10 (P32_1)	101.00	276
M062	5.98	N/apr/desaprova (m06)	AN# ANIMISMO DA MAGIA *10 (P32_1)	85.00	277
CR62	6.20	Pouco provável (cr6)	CR3 MORTE/RESSURREIÇÃO JESUS PARA SALVAR *9 (P32_12)	98.00	278
M012	6.22	N/apr/desaprova (m01)	M06# MENTIRA É ACEITÁVEL SE PROVEITOSA *53 (P67_11)	357.00	279
CD72	6.44	Pouco provável (cd7)	CR6 BÍBLIA TEM VERDADES REVELADAS POR DEUS *12 (P33_11)	134.00	280
CD43	6.51	Muito provável (cd4)	M01# FACE AO MAL: NATURAL REVOLTA CONTRA DEUS *48 (P64_10)	77.00	281
CG22	6.91	Pouco provável (cg2)	CD4 AUXÍLIO DE VIDENTES E ASTRÓLOGOS *24 (P32_11)	105.00	282
CR12	6.96	Pouco provável (cr1)	CG2 DEUS É CRIADOR DO UNIVERSO *6 (P33_7)	137.00	283
CD73	7.19	Muito provável (cd7)	CR1 SANTÍSSIMA TRINDADE *7 (P32_5)	176.00	284
CD53	7.24	Muito provável (cd5)	CD7 PREMONIÇÃO DE OBJECTOS E ANIMAIS *27 (P33_10)	206.00	285
CD13	7.43	Muito provável (cd1)	CD5 VIRTUOSOS-CURANDEIROS CURAM DOENÇAS *25 (P33_8)	35.00	286
SAR4	7.49	Sensibilidade: nula	CD1 COMUNICAÇÃO COM MORTOS E SERES DIVINOS *21 (P33_5)	11.00	287
CG11	7.50	Ab. errada (cg1)	SAR SENSIBILIDADE RELIGIOSA *68 (P68)	33.00	288
CR11	7.57	Ab. errada (cr1)	CG1 EXISTÊNCIA DE DEUS *5 (P32_1)	148.00	289
M163	7.59	Aprova (m16)	CR1 SANTÍSSIMA TRINDADE *7 (P32_5)	67.00	290
CR22	7.77	Pouco provável (cr2)	M16# SUICÍDIO É ADMISSÍVEL SITUAÇÕES EXTREMAS *62 (P67_3)	35.00	291
CR61	8.83	Ab. errada (cr6)	CR2 JESUS CRISTO É DEUS E HOMEM *8 (P33_1)	33.00	292
CG2	9.14	Ab. errada (cg2)	AN# ANIMISMO DA MAGIA *10 (P32_1)	38.00	293
CR31	9.38	Ab. errada (cr3)	CR6 BÍBLIA TEM VERDADES REVELADAS POR DEUS *12 (P33_11)	32.00	294
CR21	9.41	Ab. errada (cr2)	CG2 DEUS É CRIADOR DO UNIVERSO *6 (P33_7)	23.00	295
CG12	9.46	Pouco provável (cg1)	CR3 MORTE/RESSURREIÇÃO JESUS PARA SALVAR *9 (P32_12)	36.00	296
			CG1 EXISTÊNCIA DE DEUS *5 (P32_1)		

Os gráficos do plano 1/5, que se apresentam, levam-nos a concluir que a negação do animismo e da magia que o factor cinco mede é mais forte da parte daqueles que são crentes religiosos, ainda que sem prática religiosa, mas que entretanto, seguem os valores morais católicos que atrás referimos. São os católicos não praticantes aqueles que mais se opõem à magia e ao animismo, havendo uma franja de católicos praticantes, indiferentes, descrentes/ateus que tendem a juntar-se por perfilharem tais crenças e a mesma atitude moral de não tomar posição.

RESULTADOS DE BASE DA ANÁLISE DE CORRESPONDÊNCIAS MÚLTIPLAS E DA CLASSIFICAÇÃO AUTOMÁTICA

Gráficos do plano 1/5

Gráfico 9 - Plano 1/5 - 'Tema' (a)¹

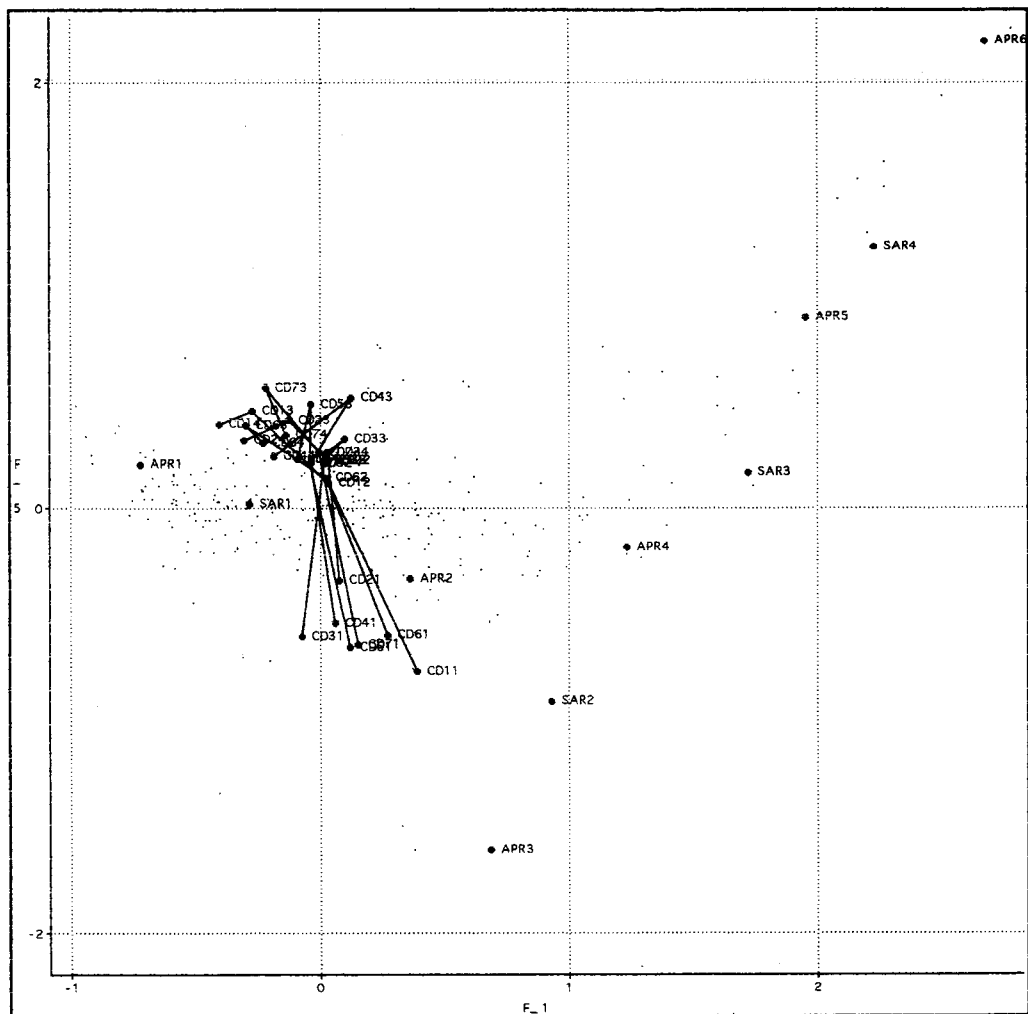


O plano 1/5 põe em realce, sobretudo, a relação ortogonal entre a vivência religiosa e a magia. O maior índice de magia faz-se acompanhar também por uma sensibilidade religiosa nula (SAR4) e por fortes índices de descrença religiosa, principalmente no que se refere às crenças cristãs (cf. gráficos 10 a 13).

1 Mancha de todas as modalidades não sobrepostas.

RESULTADOS DE BASE DA ANÁLISE DE CORRESPONDÊNCIAS MÚLTIPLAS E DA CLASSIFICAÇÃO AUTOMÁTICA

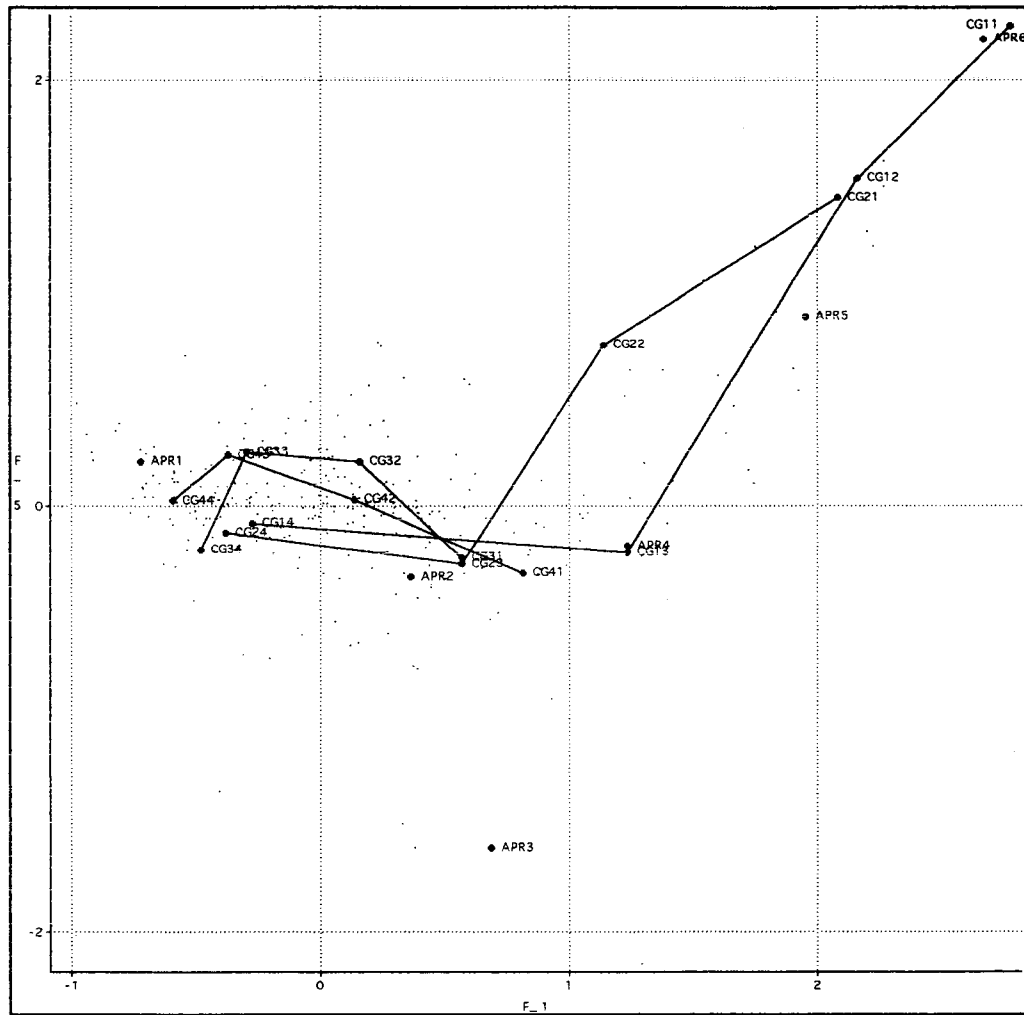
Gráfico 10 - Plano 1/5 - 'Tema' (b)



Crenças: mágicas e animistas
 Comunicação mortos (CD1) Interferência maléfica (CD2) Influência de astros (CD3) Videntes e astrólogos (CD4) Virtuosos e curandeiros (CD5) Pragas-maus olhados (CD6) Premonição (CD7)
 Sensibilidade religiosa (SAR) Autoposição

RESULTADOS DE BASE DA ANÁLISE DE CORRESPONDÊNCIAS MÚLTIPLAS E DA CLASSIFICAÇÃO AUTOMÁTICA

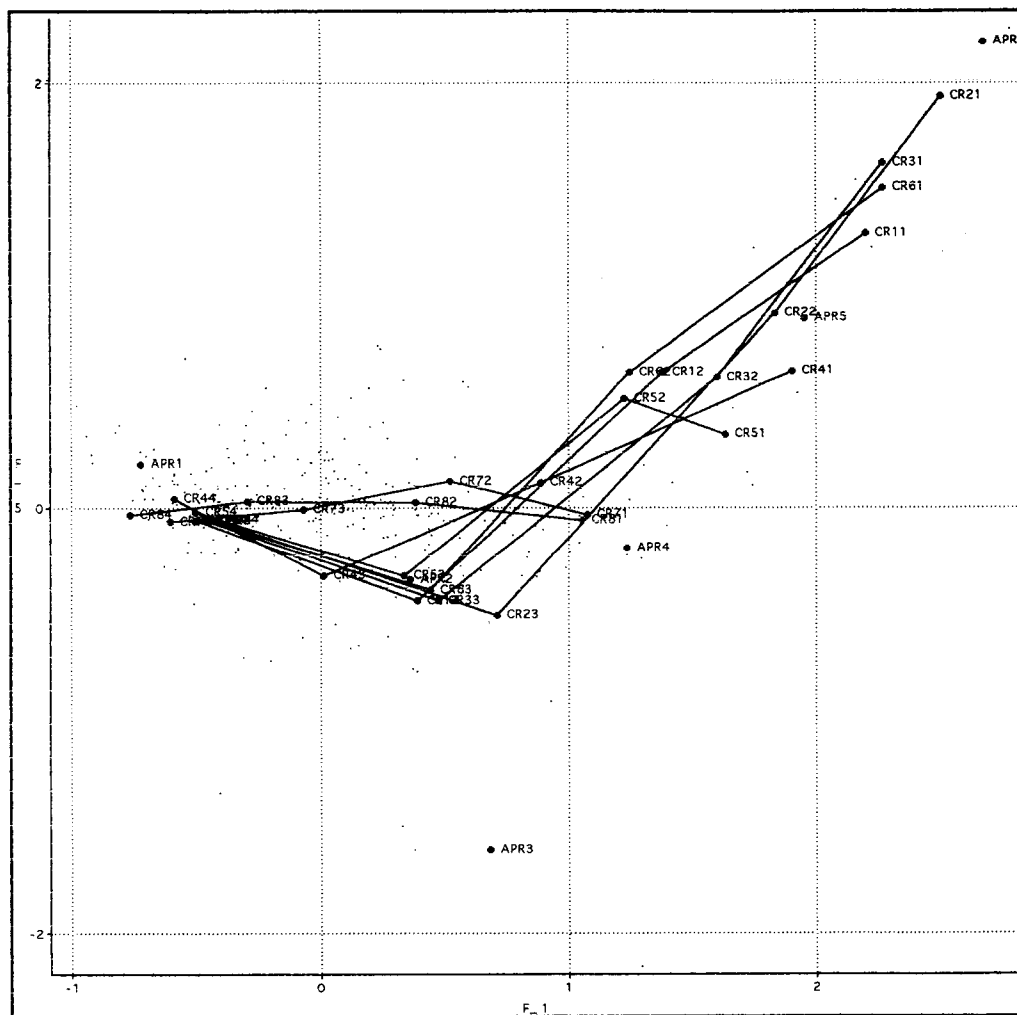
Gráfico 11 - Plano 1/5 - 'Tema' (c)



Crenças gerais I e II:
Existência de Deus (CG1) Deus Criador (CG2) Existência do demônio (CG3) Existência do Inferno (CG4)
Autoposição religiosa (APR)

RESULTADOS DE BASE DA ANÁLISE DE CORRESPONDÊNCIAS MÚLTIPLAS E DA CLASSIFICAÇÃO AUTOMÁTICA

Gráfico 12 - Plano 1/5 - 'Tema' (d)

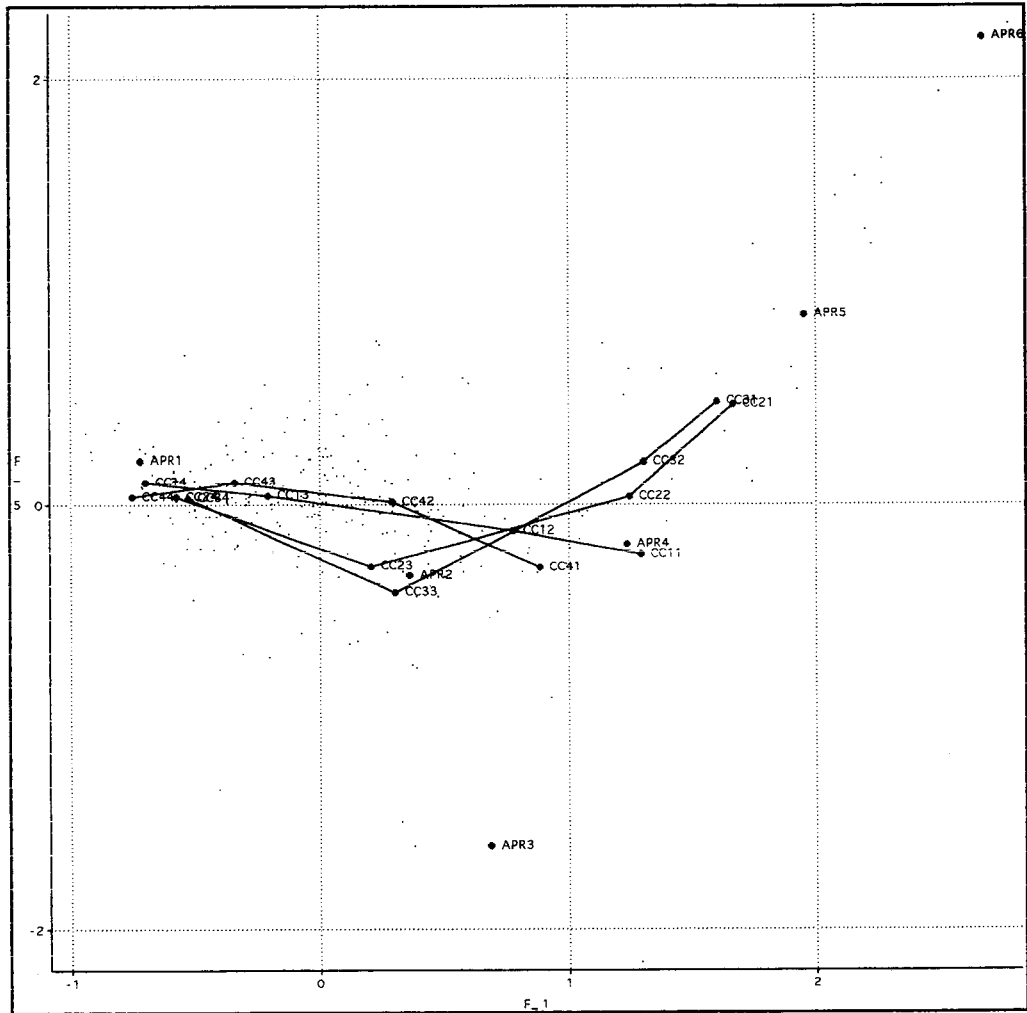


Crenças cristãs:

SS Trindade (CR1) Jesus: Deus e Homem (CR2) Morte e Ressurreição Jesus (CR3) Espírito Santo (CR4) Igreja: sinal de Deus (CR5) Bíblia (CR6) Vida pós-morte (CR7) Ressurreição final (CR8)
Autoposição religiosa (APR)

RESULTADOS DE BASE DA ANÁLISE DE CORRESPONDÊNCIAS MÚLTIPLAS E DA CLASSIFICAÇÃO AUTOMÁTICA

Gráfico 13 - Plano 1/5 - 'Tema' (e)



Crenças católicas:
 Fé na Confissão (CC1) Fé na Eucaristia (CC2) Virgindade e Maternidade (CC3) Infallibilidade do Papa (CC4)
 Autoposição religiosa (APR)

RESULTADOS DE BASE DA ANÁLISE DE CORRESPONDÊNCIAS MÚLTIPLAS E DA CLASSIFICAÇÃO AUTOMÁTICA

Para fundamentar a definição dos factores seguintes, transcrevem-se, no Quadro 41, os resultados obtidos para os eixos 6 a 10: posição relativa, distância, coordenadas, contribuições absolutas e contribuições relativas ou cossenos quadrados. Ao tentarmos definir cada um dos factores, transcrevemos também, como temos feito até aqui, os valores ordenados das contribuições absolutas das questões e os valores teste das modalidades mais importantes.

Quadro 41 - Coordenadas, contribuições absolutas e relativas nos eixos 5 a 10 / 'tema geral'

MODALIDADES			COORDENADAS					CONTRIBUIÇÕES					COSSENO QUADRADOS				
IDEN - NOME	P.REL	DISTO	6	7	8	9	10	6	7	8	9	10	6	7	8	9	10
1. SCC FREQUÊNCIA DA COMUNHÃO *1 (P17-P18)																	
SCC1 - Comunhão dominical	0.14	9.38	-0.62	0.46	0.17	0.93	-0.23	1.2	0.7	0.1	3.4	0.2	0.04	0.02	0.00	0.09	0.01
SCC2 - Comunga alg.vez/ano	0.35	3.14	-0.17	0.01	-0.09	0.18	-0.20	0.2	0.0	0.1	0.3	0.4	0.01	0.00	0.00	0.01	0.01
SCC3 - Comunga uma vez/ano	0.12	11.37	0.44	-0.36	-0.43	-0.32	-0.28	0.5	0.4	0.6	0.3	0.3	0.02	0.01	0.02	0.01	0.01
SCC4 - Comunga -lvez/ano	0.23	5.18	0.49	-0.04	-0.43	-0.50	0.48	1.2	0.0	1.2	1.6	1.7	0.05	0.00	0.04	0.05	0.04
SCC5 - Nunca comunga	0.34	3.20	0.19	-0.16	0.00	0.24	0.96	0.3	0.2	0.0	0.6	9.7	0.01	0.01	0.00	0.02	0.29
SCC6 - Nunca comungou	0.26	4.41	-0.32	0.14	0.58	-0.46	-1.14	0.6	0.1	2.4	1.6	10.6	0.02	0.00	0.08	0.05	0.29
CONTRIBUIÇÃO ACUMULADA = 4.0 1.4 4.3 7.9 22.9																	
2. SCF FREQUÊNCIA DA CONFISSÃO *2 (P19-P20)																	
SCF1 - Confessa 2+vez/ano	0.30	3.83	-0.52	0.32	0.07	0.51	-0.11	1.8	0.8	0.0	2.2	0.1	0.07	0.03	0.00	0.07	0.00
SCF2 - Confessa 1 vez/ano	0.22	5.64	0.12	-0.34	-0.28	0.03	-0.45	0.1	0.6	0.4	0.0	1.3	0.00	0.02	0.01	0.00	0.04
SCF3 - Confessa -lvez/ano	0.27	4.34	0.52	0.01	-0.36	-0.42	0.25	1.6	0.0	1.0	1.3	0.5	0.06	0.00	0.03	0.04	0.01
SCF4 - Nunca se confessa	0.39	2.65	0.19	-0.16	-0.04	0.19	0.93	0.3	0.2	0.0	0.4	10.5	0.01	0.01	0.00	0.01	0.32
SCF5 - Nunca se confessou	0.26	4.41	-0.32	0.14	0.58	-0.46	-1.14	0.6	0.1	2.4	1.6	10.6	0.02	0.00	0.08	0.05	0.29
CONTRIBUIÇÃO ACUMULADA = 4.3 1.7 3.9 5.6 23.0																	
3. SCR RECEPÇÃO DO SACRAMENTO DO CRISMA *3 (P21)																	
SCR1 - Crismado	0.62	1.32	-0.08	-0.03	-0.15	0.27	0.17	0.1	0.0	0.4	1.3	0.6	0.00	0.00	0.02	0.06	0.02
SCR2 - Não é crismado	0.81	0.77	0.06	0.03	0.11	-0.21	-0.13	0.1	0.0	0.3	1.0	0.4	0.00	0.00	0.02	0.06	0.02
CONTRIBUIÇÃO ACUMULADA = 0.1 0.0 0.6 2.4 1.0																	
4. SMD FREQUÊNCIA DA MISSA DOMINICAL *4 (P25)																	
SMD1 - Missa dominical	0.33	3.30	-0.41	0.30	-0.10	0.47	-0.23	1.2	0.7	0.1	2.1	0.6	0.05	0.03	0.00	0.07	0.02
SMD2 - Missa min 1/vez/mês	0.18	6.85	0.08	-0.07	-0.14	-0.13	0.03	0.0	0.0	0.1	0.1	0.0	0.00	0.00	0.00	0.00	0.00
SMD3 - Missa alg./vez/ano	0.27	4.37	0.31	-0.42	-0.31	0.01	-0.08	0.6	1.1	0.7	0.0	0.1	0.02	0.04	0.02	0.00	0.00
SMD4 - Missa por festas	0.18	7.06	0.49	0.02	-0.11	-0.46	0.80	0.9	0.0	0.1	1.1	3.5	0.03	0.00	0.00	0.03	0.09
SMD5 - Nunca vai à missa	0.48	2.00	-0.10	0.04	0.34	-0.11	-0.10	0.1	0.0	1.5	0.2	0.1	0.01	0.00	0.06	0.01	0.00
CONTRIBUIÇÃO ACUMULADA = 2.9 1.9 2.5 3.4 4.3																	
5. CG1 EXISTÊNCIA DE DEUS *5 (P32_1)																	
CG11 - Ab. errada (cg1)	0.02	81.06	0.35	0.63	-0.20	-0.31	-0.15	0.0	0.2	0.0	0.0	0.0	0.00	0.00	0.00	0.00	0.00
CG12 - Pouco provável (cg1)	0.06	24.07	0.35	-0.03	-0.26	-0.13	-0.27	0.2	0.0	0.1	0.0	0.1	0.01	0.00	0.00	0.00	0.00
CG13 - Muito provável (cg1)	0.13	9.75	-1.02	0.43	-0.29	-0.15	0.00	3.1	0.6	0.3	0.1	0.0	0.11	0.02	0.01	0.00	0.00
CG14 - Ab. certa (cg1)	1.23	0.16	0.09	-0.05	0.05	0.03	0.02	0.2	0.1	0.1	0.0	0.0	0.05	0.02	0.01	0.00	0.00
CONTRIBUIÇÃO ACUMULADA = 3.5 0.9 0.5 0.2 0.2																	
6. CG2 DEUS É CRIADOR DO UNIVERSO *6 (P33_7)																	
CG21 - Ab. errada (cg2)	0.06	22.75	0.25	0.13	-0.53	-0.02	-0.07	0.1	0.0	0.5	0.0	0.0	0.00	0.00	0.01	0.00	0.00
CG22 - Pouco provável (cg2)	0.12	10.72	-0.37	0.00	-0.36	-0.05	0.03	0.4	0.0	0.4	0.0	0.0	0.01	0.00	0.01	0.00	0.00
CG23 - Muito provável (cg2)	0.21	5.79	0.68	0.10	-0.05	-0.02	-0.09	2.2	0.0	0.0	0.0	0.0	0.08	0.00	0.00	0.00	0.00
CG24 - Ab. certa (cg2)	1.04	0.38	0.17	-0.02	0.08	0.01	0.02	0.6	0.0	0.2	0.0	0.0	0.07	0.00	0.02	0.00	0.00
CONTRIBUIÇÃO ACUMULADA = 3.2 0.1 1.1 0.0 0.1																	
7. CR1 SANTÍSSIMA TRINDADE *7 (P32_5)																	
CR11 - Ab. errada (cr1)	0.05	26.35	-0.04	0.36	0.14	-0.21	0.25	0.0	0.2	0.0	0.1	0.1	0.00	0.00	0.00	0.00	0.00
CR12 - Pouco provável (cr1)	0.17	7.60	-0.24	-0.23	-0.55	-0.01	0.35	0.2	0.2	1.4	0.0	0.6	0.01	0.01	0.04	0.00	0.02
CR13 - Muito provável (cr1)	0.29	3.91	-0.63	0.09	0.00	0.16	-0.13	2.5	0.1	0.0	0.2	0.2	0.10	0.00	0.00	0.01	0.00
CR14 - Ab. certa (cr1)	0.92	0.55	0.24	-0.01	0.09	-0.03	-0.03	1.2	0.0	0.2	0.0	0.0	0.11	0.00	0.02	0.00	0.00
CONTRIBUIÇÃO ACUMULADA = 3.9 0.4 1.6 0.3 0.9																	
8. CR2 JESUS CRISTO É DEUS E HOMEM *8 (P33_1)																	
CR21 - Ab. errada (cr2)	0.04	38.25	0.11	0.44	-0.01	-0.51	0.07	0.0	0.2	0.0	0.3	0.0	0.00	0.01	0.00	0.01	0.00
CR22 - Pouco provável (cr2)	0.11	12.47	0.02	-0.04	-0.78	0.05	0.14	0.0	0.0	1.7	0.0	0.1	0.00	0.00	0.05	0.00	0.00
CR23 - Muito provável (cr2)	0.22	5.40	-0.98	0.16	0.05	0.09	-0.12	4.7	0.1	0.0	0.0	0.1	0.18	0.00	0.00	0.00	0.00
CR24 - Ab. certa (cr2)	1.07	0.34	0.20	-0.04	0.07	-0.01	0.01	0.9	0.1	0.1	0.0	0.0	0.12	0.01	0.01	0.00	0.00
CONTRIBUIÇÃO ACUMULADA = 5.6 0.4 1.9 0.3 0.2																	
9. CR3 MORTE/RESSURREIÇÃO JESUS PARA SALVAR *9 (P32_12)																	
CR31 - Ab. errada (cr3)	0.05	27.21	0.10	0.33	-0.22	-0.44	0.00	0.0	0.1	0.1	0.3	0.0	0.00	0.00	0.00	0.01	0.00
CR32 - Pouco provável (cr3)	0.13	9.62	-0.14	0.00	-0.65	0.02	0.10	0.1	0.0	1.6	0.0	0.0	0.00	0.00	0.04	0.00	0.00
CR33 - Muito provável (cr3)	0.26	4.47	-0.77	0.05	0.03	0.18	-0.10	3.4	0.0	0.0	0.2	0.1	0.13	0.00	0.00	0.01	0.00
CR34 - Ab. certa (cr3)	0.99	0.45	0.22	-0.03	0.09	-0.03	0.01	1.0	0.0	0.2	0.0	0.0	0.11	0.00	0.02	0.00	0.00
CONTRIBUIÇÃO ACUMULADA = 4.5 0.2 1.9 0.5 0.1																	
10. CR4 ESPÍRITO SANTO ACTUA: NA IGREJA-HOMEM *10 (P33_6)																	
CR41 - Ab. errada (cr4)	0.09	14.56	-0.04	0.15	-0.11	-0.16	0.23	0.0	0.1	0.0	0.1	0.2	0.00	0.00	0.00	0.00	0.00
CR42 - Pouco provável (cr4)	0.26	4.57	-0.31	-0.21	-0.26	0.21	0.25	0.5	0.3	0.5	0.3	0.5	0.02	0.01	0.02	0.01	0.01
CR43 - Muito provável (cr4)	0.38	2.81	-0.16	0.06	0.00	-0.12	-0.15	0.2	0.0	0.0	0.1	0.2	0.01	0.00	0.00	0.00	0.01
CR44 - Ab. certa (cr4)	0.70	1.04	0.21	0.02	0.11	0.00	-0.06	0.7	0.0	0.2	0.0	0.1	0.04	0.00	0.01	0.00	0.00
CONTRIBUIÇÃO ACUMULADA = 1.4 0.4 0.7 0.5 1.0																	
11. CR5 IGREJA: SINAL PRESENÇA DE DEUS NO MUNDO *11 (P32_10)																	
CR51 - Ab. errada (cr5)	0.10	12.68	0.05	0.06	0.08	-0.08	0.35	0.0	0.0	0.0	0.0	0.4	0.00	0.00	0.00	0.00	0.01
CR52 - Pouco provável (cr5)	0.14	9.03	-0.11	-0.16	0.04	0.39	-0.01	0.0	0.1	0.0	0.6	0.0	0.00	0.00	0.00	0.02	0.00
CR53 - Muito provável (cr5)	0.30	3.75	-0.35	0.02	-0.11	-0.05	0.03	0.8	0.0	0.1	0.0	0.0	0.03	0.00	0.00	0.00	0.00
CR54 - Ab. certa (cr5)	0.88	0.61	0.13	0.01	0.02	-0.03	-0.05	0.3	0.0	0.0	0.0	0.1	0.03	0.00	0.00	0.00	0.00

RESULTADOS DE BASE DA ANÁLISE DE CORRESPONDÊNCIAS MÚLTIPLAS E DA CLASSIFICAÇÃO AUTOMÁTICA

MODALIDADES		COORDENADAS					CONTRIBUIÇÕES					COSSENO QUADRADOS					
		-CONTRIBUIÇÃO ACUMULADA =					1.2	0.1	0.1	0.7	0.5						
12 . CR6 BÍBLIA TEM VERDADES REVELADAS POR DEUS *12 (P33_11)																	
CR61 - Ab. errada (cr6)	0.05	26.35	0.03	0.31	-0.35	-0.23	-0.06	0.0	0.1	0.2	0.1	0.0	0.00	0.00	0.00	0.00	0.00
CR62 - Pouco provável (cr6)	0.14	9.50	-0.04	-0.29	-0.15	0.12	0.18	0.0	0.3	0.1	0.1	0.1	0.00	0.01	0.00	0.00	0.00
CR63 - Muito provável (cr6)	0.30	3.80	-0.41	0.01	-0.27	-0.01	-0.17	1.1	0.0	0.6	0.0	0.3	0.04	0.00	0.02	0.00	0.01
CR64 - Ab. certa (cr6)	0.95	0.51	0.13	0.02	0.12	0.00	0.03	0.4	0.0	0.4	0.0	0.0	0.04	0.00	0.03	0.00	0.00
		-CONTRIBUIÇÃO ACUMULADA =					1.5	0.4	1.2	0.1	0.4						
IDEN - NOME	P.REL	DISTO.	6	7	8	9	10	6	7	8	9	10	6	7	8	9	10
13 . CR7 VIDA NO ALÉM DEPOIS DA MORTE *13 (P32_9)																	
CR71 - Ab. errada (cr7)	0.19	6.40	0.02	-0.24	-0.69	-0.15	-0.03	0.0	0.3	2.5	0.1	0.0	0.00	0.01	0.08	0.00	0.00
CR72 - Pouco provável (cr7)	0.32	3.51	0.16	-0.03	-0.17	-0.35	-0.28	0.2	0.0	0.2	1.1	0.8	0.01	0.00	0.01	0.04	0.02
CR73 - Muito provável (cr7)	0.35	3.07	0.02	0.13	0.06	0.16	0.16	0.0	0.2	0.0	0.2	0.3	0.00	0.01	0.00	0.01	0.01
CR74 - Ab. certa (cr7)	0.57	1.49	-0.11	0.01	0.29	0.15	0.07	0.1	0.0	1.3	0.4	0.1	0.01	0.00	0.05	0.02	0.00
		-CONTRIBUIÇÃO ACUMULADA =					0.3	0.4	4.1	1.9	1.2						
14 . CR8 RESSURREIÇÃO FINAL *14 (P32_2)																	
CR81 - Ab. errada (cr8)	0.25	4.82	0.06	-0.24	-0.63	-0.16	-0.03	0.0	0.3	2.6	0.2	0.0	0.00	0.01	0.08	0.01	0.00
CR82 - Pouco provável (cr8)	0.40	2.55	0.12	0.05	-0.07	-0.22	-0.20	0.1	0.0	0.1	0.5	0.5	0.01	0.00	0.00	0.02	0.02
CR83 - Muito provável (cr8)	0.41	2.53	0.01	0.06	0.15	0.17	0.24	0.0	0.0	0.3	0.4	0.7	0.00	0.00	0.01	0.01	0.02
CR84 - Ab. certa (cr8)	0.38	2.75	-0.18	0.03	0.32	0.14	-0.03	0.3	0.0	1.0	0.2	0.0	0.01	0.00	0.04	0.01	0.00
		-CONTRIBUIÇÃO ACUMULADA =					0.4	0.4	4.0	1.3	1.2						
15 . CC1 FÉ NO PERDÃO DE DEUS ATRAVÉS CONFESSÃO *15 (P33_4)																	
CC11 - Ab. errada (cc1)	0.21	5.89	-0.09	-0.07	0.18	0.18	0.28	0.0	0.0	0.2	0.2	0.5	0.00	0.00	0.01	0.01	0.01
CC12 - Pouco provável (cc1)	0.26	4.54	0.01	0.02	-0.09	-0.15	0.04	0.0	0.0	0.1	0.2	0.0	0.00	0.00	0.00	0.01	0.00
CC13 - Muito provável (cc1)	0.42	2.38	-0.01	-0.02	-0.13	-0.01	-0.08	0.0	0.0	0.2	0.0	0.1	0.00	0.00	0.01	0.00	0.00
CC14 - Ab. certa (cc1)	0.54	1.63	0.04	0.03	0.07	0.01	-0.06	0.0	0.0	0.1	0.0	0.1	0.00	0.00	0.00	0.00	0.00
		-CONTRIBUIÇÃO ACUMULADA =					0.1	0.1	0.5	0.4	0.7						
16 . CC2 PRESENÇA REAL: CRISTO NO PÃO CONSAGRADO *16 (P33_9)																	
CC21 - Ab. errada (cc2)	0.11	12.47	-0.20	0.14	-0.05	-0.02	0.32	0.1	0.1	0.0	0.0	0.3	0.00	0.00	0.00	0.00	0.01
CC22 - Pouco provável (cc2)	0.20	6.28	-0.19	0.08	-0.13	0.05	0.16	0.2	0.0	0.1	0.0	0.2	0.01	0.00	0.00	0.00	0.00
CC23 - Muito provável (cc2)	0.30	3.80	-0.42	-0.03	-0.07	0.15	-0.09	1.2	0.0	0.0	0.2	0.1	0.05	0.00	0.00	0.01	0.00
CC24 - Ab. certa (cc2)	0.83	0.72	0.22	-0.02	0.06	-0.06	-0.04	0.9	0.0	0.1	0.1	0.1	0.07	0.00	0.01	0.01	0.00
		-CONTRIBUIÇÃO ACUMULADA =					2.3	0.1	0.2	0.3	0.6						
17 . CC3 VIRGINIDADE E MATERNIDADE NOSSA SENHORA *17 (P32_8)																	
CC31 - Ab. errada (cc3)	0.12	11.20	-0.19	0.12	0.35	-0.05	0.32	0.1	0.0	0.4	0.0	0.4	0.00	0.00	0.01	0.00	0.01
CC32 - Pouco provável (cc3)	0.15	8.31	-0.05	-0.10	-0.47	0.07	0.28	0.0	0.0	0.9	0.0	0.4	0.00	0.00	0.03	0.00	0.01
CC33 - Muito provável (cc3)	0.26	4.41	-0.73	0.18	-0.09	0.21	-0.20	3.1	0.2	0.1	0.3	0.3	0.12	0.01	0.00	0.01	0.01
CC34 - Ab. certa (cc3)	0.89	0.60	0.25	-0.05	0.05	-0.07	-0.03	1.2	0.1	0.1	0.1	0.0	0.11	0.00	0.00	0.01	0.00
		-CONTRIBUIÇÃO ACUMULADA =					4.4	0.3	1.4	0.5	1.1						
18 . CC4 INFALIBILIDADE DO PAPA *18 (P32_3)																	
CC41 - Ab. errada (cc4)	0.24	4.90	0.05	-0.03	0.04	0.16	0.15	0.0	0.0	0.0	0.2	0.2	0.00	0.00	0.00	0.01	0.00
CC42 - Pouco provável (cc4)	0.47	2.02	0.00	0.14	-0.08	0.11	-0.08	0.0	0.2	0.1	0.2	0.1	0.00	0.01	0.00	0.01	0.00
CC43 - Muito provável (cc4)	0.47	2.06	0.22	-0.01	-0.07	-0.06	-0.07	0.5	0.0	0.1	0.0	0.1	0.02	0.00	0.00	0.00	0.00
CC44 - Ab. certa (cc4)	0.24	4.90	-0.47	-0.20	0.28	-0.26	0.15	1.2	0.2	0.5	0.5	0.2	0.05	0.01	0.02	0.01	0.00
		-CONTRIBUIÇÃO ACUMULADA =					1.7	0.5	0.7	0.8	0.5						
19 . CG3 EXISTÊNCIA DO DEMÔNIO *19 (P32_7)																	
CG31 - Ab. errada (cg3)	0.38	2.76	0.19	-0.17	-0.55	-0.02	-0.19	0.3	0.3	3.1	0.0	0.4	0.01	0.01	0.11	0.00	0.01
CG32 - Pouco provável (cg3)	0.37	2.91	0.16	0.10	-0.03	-0.11	-0.07	0.2	0.1	0.0	0.1	0.1	0.01	0.00	0.00	0.00	0.00
CG33 - Muito provável (cg3)	0.33	3.34	-0.04	0.26	0.12	0.09	0.33	0.0	0.5	0.1	0.1	1.1	0.00	0.02	0.00	0.00	0.03
CG34 - Ab. certa (cg3)	0.35	3.03	-0.32	-0.14	0.51	0.05	-0.02	0.8	0.2	2.5	0.0	0.0	0.03	0.01	0.08	0.00	0.00
		-CONTRIBUIÇÃO ACUMULADA =					1.3	1.1	5.7	0.2	1.6						
20 . CG4 EXISTÊNCIA INFERNO/CASTIGO DOS MAUS *20 (P33_2)																	
CG41 - Ab. errada (cg4)	0.32	3.51	0.06	-0.23	-0.52	0.21	-0.01	0.0	0.4	2.3	0.4	0.0	0.00	0.01	0.08	0.01	0.00
CG42 - Pouco provável (cg4)	0.46	2.13	0.31	0.28	-0.08	-0.13	-0.14	1.0	0.9	0.1	0.2	0.3	0.01	0.00	0.00	0.01	0.01
CG43 - Muito provável (cg4)	0.33	3.34	0.01	0.04	0.34	0.10	0.30	0.0	0.0	1.0	0.1	0.9	0.00	0.00	0.03	0.00	0.03
CG44 - Ab. certa (cg4)	0.32	3.40	-0.52	-0.21	0.29	-0.13	-0.10	1.9	0.3	0.7	0.2	0.1	0.08	0.01	0.02	0.00	0.00
		-CONTRIBUIÇÃO ACUMULADA =					3.0	1.6	4.2	0.9	1.3						
21 . CD1 COMUNICAÇÃO COM MORTOS E SERES DIVINOS *21 (P33_5)																	
CD11 - Ab. errada (cd1)	0.37	2.84	-0.05	-0.33	-0.33	0.14	0.02	0.0	1.0	1.1	0.2	0.0	0.00	0.04	0.04	0.01	0.00
CD12 - Pouco provável (cd1)	0.56	1.54	0.34	0.26	0.01	-0.03	-0.14	1.4	0.9	0.0	0.0	0.3	0.07	0.04	0.00	0.00	0.01
CD13 - Muito provável (cd1)	0.33	3.38	-0.29	0.23	0.20	-0.07	0.27	0.6	0.4	0.3	0.1	0.7	0.02	0.02	0.01	0.00	0.02
CD14 - Ab. certa (cd1)	0.16	8.03	-0.48	-0.60	0.34	-0.08	-0.08	0.8	1.4	0.5	0.0	0.0	0.03	0.05	0.01	0.00	0.00
		-CONTRIBUIÇÃO ACUMULADA =					2.8	3.7	1.9	0.3	1.1						
22 . CD2 INTERFERÊNCIA MALÉFICA DOS MORTOS *22 (P32_4)																	
CD21 - Ab. errada (cd2)	0.66	1.16	0.12	-0.07	-0.32	0.20	-0.07	0.2	0.1	1.8	0.7	0.1	0.01	0.00	0.09	0.03	0.00
CD22 - Pouco provável (cd2)	0.44	2.28	0.13	0.35	0.09	-0.18	-0.15	0.2	1.3	0.1	0.4	0.3	0.01	0.05	0.00	0.01	0.01
CD23 - Muito provável (cd2)	0.23	5.27	-0.33	-0.13	0.47	-0.14	0.69	0.5	0.1	1.4	0.1	3.4	0.02	0.00	0.04	0.00	0.09
CD24 - Ab. certa (cd2)	0.10	12.68	-0.59	-0.72	0.60	-0.19	-0.41	0.8	1.3	1.0	0.1	0.6	0.03	0.04	0.03	0.00	0.01
		-CONTRIBUIÇÃO ACUMULADA =					1.7	2.8	4.3	1.4	4.4						
23 . CD3 INFLUÊNCIA ASTROS DESTINO DAS PESSOAS *23 (P32_6)																	
CD31 - Ab. errada (cd3)	0.44	2.27	-0.06	-0.24	-0.12	0.13	0.00	0.0	0.6	0.2	0.2	0.0	0.00	0.03	0.01	0.01	0.00
CD32 - Pouco provável (cd3)	0.55	1.58	0.24	0.24	0.04	-0.06	-0.10	0.7	0.8	0.0	0.0	0.2	0.04	0.04	0.00	0.00	0.01
CD33 - Muito provável (cd3)	0.28	4.07	-0.24	0.27	0.00	-0.08	0.35	0.4	0.5	0.0	0.1	1.1	0.01	0.02	0.00	0.00	0.03
CD34 - Ab. certa (cd3)	0.15	8.71	-0.19	-0.71	0.14	0.00	-0.31	0.1	1.8	0.1	0.0	0.4	0.00	0.06	0.00	0.00	0.01
		-CONTRIBUIÇÃO ACUMULADA =					1.2	3.8	0.3	0.3	1.6						
24 . CD4 AUXÍLIO DE VIDENTES E ASTROLOGOS *24 (P32_11)																	
CD41 - Ab. errada (cd4)	0.50	1.84	0.03	-0.21	-0.18	0.17	-0.04	0.0	0.6	0.4	0.4	0.0	0.00	0.03	0.02	0.02	0.00
CD42 - Pouco provável (cd4)	0.56	1.55	0.18	0.38	0.08	-0.18	0.08	0.4	2.0	0.1	0.5	0.1	0.02	0.09	0.00	0.02	0.00
CD43 - Muito provável (cd4)	0.21	5.74	-0.34	0.11	-0.01	0.22	0.12	0.5	0.1	0.0	0.3	0.1	0.02	0.00	0.00	0.01	0.00
CD44 - Ab. certa (cd4)	0.15	8.40	-0.28	-0.84	0.32	-0.21	-0.36	0.3	2.6	0.4	0.2	0.6	0.01	0.08	0.01	0.01	0.02
		-CONTRIBUIÇÃO ACUMULADA =					1.2	5.2	1.0	1.4	0.8						
25 . CD5 VIRTUOSOS-CURANDEIROS CURAM DOENÇAS *25 (P33_8)																	
CD51 - Ab. errada (cd5)	0.45	2.19	0.10	-0.13	-0.21	0.33	-0.16	0.1	0.2	0.5	1.4	0.4	0.00	0.01	0.02	0.05	0.01
CD52 - Pouco provável (cd5)																	

RESULTADOS DE BASE DA ANÁLISE DE CORRESPONDÊNCIAS MÚLTIPLAS E DA CLASSIFICAÇÃO AUTOMÁTICA

MODALIDADES			COORDENADAS				CONTRIBUIÇÕES					COSSENO QUADRADOS					
			CONTRIBUIÇÃO ACUMULADA =				3.0	5.2	3.4	1.5	3.3						
27. CD7 PREMONIÇÃO DE OBJECTOS E ANIMAIS *27 (P33_10)																	
CD71 - Ab. errada (cd7)	0.50	1.84	0.05	-0.09	-0.20	0.12	-0.02	0.0	0.1	0.6	0.2	0.0	0.00	0.00	0.02	0.01	0.00
CD72 - Pouco provável (cd7)	0.56	1.53	0.25	0.36	0.10	-0.13	-0.08	0.8	1.8	0.1	0.3	0.1	0.04	0.08	0.01	0.01	0.00
CD73 - Muito provável (cd7)	0.22	5.59	-0.52	-0.18	0.13	0.16	0.31	1.3	0.2	0.1	0.2	0.6	0.05	0.01	0.00	0.00	0.02
CD74 - Ab. certa (cd7)	0.14	9.38	-0.35	-0.83	0.16	-0.19	-0.06	0.4	2.3	0.1	0.1	0.0	0.01	0.07	0.00	0.00	0.00
			CONTRIBUIÇÃO ACUMULADA =				2.5	4.4	0.9	0.8	0.8						
28. ORP FREQUÊNCIA DA ORAÇÃO PESSOAL *28 (P34-P35)																	
ORP1 - Reza todos os dias	0.50	1.83	-0.12	-0.14	0.19	0.25	-0.03	0.2	0.2	0.5	0.9	0.0	0.01	0.01	0.02	0.03	0.00
ORP2 - Reza quase todos	0.25	4.79	0.10	0.34	-0.25	0.01	-0.06	0.1	0.7	0.4	0.0	0.0	0.00	0.02	0.01	0.00	0.00
ORP3 - Reza mais raramente	0.30	3.70	0.15	0.05	-0.09	-0.26	0.17	0.1	0.0	0.1	0.6	0.3	0.01	0.00	0.00	0.02	0.01
ORP4 - Nunca reza	0.38	2.78	-0.03	-0.08	-0.01	-0.13	-0.05	0.0	0.1	0.0	0.2	0.0	0.00	0.00	0.00	0.01	0.00
			CONTRIBUIÇÃO ACUMULADA =				0.4	1.0	1.0	1.7	0.4						
29. SIT POSSE DE OBJECTO RELIGIOSO: TERÇO *29 (P40_1)																	
SIT1 - Tem terço	0.99	0.45	-0.04	-0.03	-0.12	0.07	0.04	0.0	0.0	0.4	0.1	0.1	0.00	0.00	0.03	0.01	0.00
SIT2 - Não tem terço	0.45	2.19	0.08	0.07	0.26	-0.15	-0.10	0.1	0.1	0.8	0.3	0.1	0.00	0.00	0.03	0.01	0.00
			CONTRIBUIÇÃO ACUMULADA =				0.1	0.1	1.2	0.4	0.2						
30. SIB POSSE DE OBJECTO RELIGIOSO: BÍBLIA *30 (P40_6)																	
SIB1 - Tem bíblia	0.75	0.90	-0.14	0.28	0.12	0.21	0.17	0.3	1.4	0.3	1.0	0.7	0.02	0.09	0.02	0.05	0.03
SIB2 - Não tem bíblia	0.68	1.10	0.15	-0.31	-0.13	-0.24	-0.19	0.3	1.6	0.3	1.1	0.7	0.02	0.09	0.02	0.05	0.03
			CONTRIBUIÇÃO ACUMULADA =				0.6	3.0	0.6	2.1	1.4						
31. DNS DEVOÇÃO A NOSSA SENHORA *32 (P41)																	
DNS1 - Devoto de Nª Sª	1.19	0.20	0.01	-0.01	-0.07	-0.02	-0.02	0.0	0.0	0.2	0.0	0.0	0.00	0.00	0.03	0.00	0.00
DNS2 - Não é devoto Nª Sª	0.24	4.90	-0.03	0.06	0.36	0.08	0.08	0.0	0.0	0.9	0.0	0.1	0.00	0.00	0.03	0.00	0.00
			CONTRIBUIÇÃO ACUMULADA =				0.0	0.0	1.0	0.1	0.1						
32. DVS DEVOÇÃO A SANTOS *39 (P42)																	
DVS1 - Devoto de santos	0.70	1.04	-0.09	-0.14	-0.19	0.05	-0.09	0.1	0.3	0.7	0.1	0.2	0.01	0.02	0.03	0.00	0.01
DVS2 - Não é devoto santos	0.73	0.95	0.09	0.13	0.18	-0.05	0.09	0.1	0.3	0.6	0.1	0.2	0.01	0.02	0.03	0.00	0.01
			CONTRIBUIÇÃO ACUMULADA =				0.2	0.6	1.3	0.1	0.4						
33. HPR HÁBITO DE FAZER PROMESSAS *33 (P44)																	
HPR1 - Faz promessas	0.62	1.29	0.01	-0.14	-0.18	0.20	-0.19	0.0	0.3	0.5	0.7	0.7	0.00	0.01	0.02	0.03	0.03
HPR2 - Não faz promessas	0.81	0.76	-0.01	0.11	0.14	-0.15	0.14	0.0	0.2	0.4	0.5	0.5	0.00	0.01	0.02	0.03	0.03
			CONTRIBUIÇÃO ACUMULADA =				0.0	0.5	0.9	1.2	1.2						
34. HPP HÁBITO DE PEREGRINAÇÃO *34 (P45)																	
HPP1 - Peregrina	0.68	1.11	-0.05	-0.01	-0.10	0.18	-0.21	0.0	0.0	0.2	0.7	0.9	0.00	0.00	0.01	0.03	0.04
HPP2 - Não peregrina	0.76	0.88	0.05	0.01	0.09	-0.16	0.19	0.0	0.0	0.2	0.6	0.8	0.00	0.00	0.01	0.03	0.04
			CONTRIBUIÇÃO ACUMULADA =				0.1	0.0	0.4	1.2	1.7						
35. HIP HÁBITO DE INCORPORAR-SE EM PROCISSÕES *35 (P47)																	
HIP1 - Incorpora-se	0.62	1.31	-0.06	0.08	-0.30	0.23	-0.23	0.0	0.1	1.5	1.0	1.0	0.00	0.00	0.07	0.04	0.04
HIP2 - Vai ver passar	0.49	1.89	0.11	-0.05	0.07	-0.34	0.12	0.1	0.0	0.1	1.6	0.2	0.01	0.00	0.00	0.06	0.01
HIP3 - Não vai a procissões	0.32	3.42	-0.06	-0.08	0.46	0.07	0.24	0.0	0.1	1.8	0.1	0.6	0.00	0.00	0.06	0.00	0.02
			CONTRIBUIÇÃO ACUMULADA =				0.2	0.2	3.4	2.7	1.8						
36. HMD HÁBITO DE IR A MISSAS DE DEFUNTOS *36 (P48)																	
HMD1 - Vai missas defuntos	1.14	0.26	0.02	-0.02	-0.13	0.03	0.02	0.0	0.0	0.5	0.0	0.0	0.00	0.00	0.07	0.00	0.00
HMD2 - Não vai m. defuntos	0.30	3.83	-0.09	0.09	0.51	-0.10	-0.08	0.1	0.1	2.1	0.1	0.1	0.00	0.00	0.07	0.00	0.00
			CONTRIBUIÇÃO ACUMULADA =				0.1	0.1	2.6	0.1	0.1						
37. HMC HÁBITO DE MANDAR CELEBRAR MISSA POR ALMA *37 (P49)																	
HMC1 - Manda celebrar	0.75	0.90	0.05	-0.04	-0.20	-0.01	0.00	0.0	0.0	0.8	0.0	0.0	0.00	0.00	0.04	0.00	0.00
HMC2 - N/ manda celebrar	0.68	1.09	-0.05	0.04	0.22	0.02	0.01	0.0	0.0	0.9	0.0	0.0	0.00	0.00	0.04	0.00	0.00
			CONTRIBUIÇÃO ACUMULADA =				0.1	0.1	1.7	0.0	0.0						
38. FER ATITUDE PAIS: EDUCAÇÃO RELIGIOSA FILHOS *38 (P52)																	
FER1 - Promover educação	0.50	1.87	-0.19	0.08	-0.04	-0.09	0.15	0.4	0.1	0.0	0.1	0.4	0.02	0.00	0.00	0.00	0.01
FER2 - Liberdade educação	0.92	0.55	0.10	-0.03	0.02	0.05	-0.08	0.2	0.0	0.0	0.1	0.2	0.02	0.00	0.00	0.00	0.01
			CONTRIBUIÇÃO ACUMULADA =				0.6	0.1	0.0	0.2	0.5						
39. FVR ATITUDE PAIS: VOCAÇÃO RELIGIOSA DOS FILHOS *39 (P53)																	
FVR1 - Encorajar vocação	0.60	1.39	-0.23	0.18	-0.03	-0.05	0.12	0.7	0.5	0.0	0.0	0.3	0.04	0.02	0.00	0.00	0.01
FVR2 - Liberdade vocação	0.74	0.94	0.25	-0.11	-0.05	0.08	-0.14	1.0	0.2	0.1	0.1	0.4	0.06	0.01	0.00	0.01	0.02
FVR3 - Oposição à vocação	0.10	13.56	-0.43	-0.26	0.57	-0.26	0.26	0.4	0.2	0.9	0.2	0.2	0.01	0.01	0.02	0.00	0.00
			CONTRIBUIÇÃO ACUMULADA =				2.1	0.9	0.9	0.4	0.9						
40. CVR FREQ. DE CONVERSA SOBRE RELIGIÃO *40 (P55_1)																	
CVR1 - Conv. regularmente	0.31	3.61	-0.31	0.09	-0.06	0.36	-0.17	0.6	0.1	0.0	1.2	0.3	0.03	0.00	0.00	0.04	0.01
CVR2 - Conv. irregularmente	0.78	0.82	0.08	0.04	-0.08	0.02	0.11	0.1	0.0	0.1	0.0	0.3	0.01	0.00	0.01	0.00	0.01
CVR3 - Nunca conversa	0.34	3.22	0.09	-0.16	0.24	-0.37	-0.09	0.1	0.2	0.5	1.3	0.1	0.00	0.01	0.02	0.04	0.00
			CONTRIBUIÇÃO ACUMULADA =				0.8	0.3	0.7	2.4	0.6						
41. PAV ASSIDUIDADE PROGRAMAS AUDIO-VISUAIS *41 (P56-P57)																	
PAV1 - Regularmente AV	0.24	5.02	-0.09	-0.07	-0.09	0.40	-0.37	0.0	0.0	0.1	1.1	1.0	0.00	0.00	0.00	0.03	0.03
PAV2 - Irregularmente AV	0.78	0.84	0.04	0.04	-0.10	-0.12	0.05	0.0	0.0	0.2	0.3	0.1	0.00	0.00	0.01	0.02	0.00
PAV3 - Nunca AV	0.42	2.39	-0.02	-0.04	0.23	0.00	0.12	0.0	0.0	0.6	0.0	0.2	0.00	0.00	0.02	0.00	0.01
			CONTRIBUIÇÃO ACUMULADA =				0.1	0.1	0.8	1.4	1.2						
42. IMP LEITURA DA IMPRENSA RELIGIOSA *42 (P58-P60)																	
IMP1 - Fez leituras	0.35	3.14	-0.27	0.39	0.08	0.62	0.10	0.5	1.3	0.1	3.8	0.1	0.02	0.05	0.00	0.12	0.00
IMP2 - Não fez leituras	1.09	0.31	0.08	-0.12	-0.02	-0.20	-0.03	0.2	0.4	0.0	1.2	0.0	0.02	0.05	0.00	0.13	0.00
			CONTRIBUIÇÃO ACUMULADA =				0.7	1.7	0.1	5.1	0.1						
43. DOC LEITURA DE DOCUMENTOS DA IGREJA CATÓLICA *43 (P62-P63)																	
DOC1 - Leu documentos	0.54	1.62	-0.07	0.34	-0.02	0.32	0.04	0.1	1.5	0.0	1.6	0.0	0.00	0.07	0.00	0.06	0.00
DOC2 - Não leu documentos	0.89	0.61	0.04	-0.21	0.01	-0.20	-0.02	0.0	0.9	0.0	1.0	0.0	0.00	0.07	0.00	0.06	0.00
			CONTRIBUIÇÃO ACUMULADA =				0.1	2.4	0.0	2.6	0.0						
44. OPC OPINIÃO: CELIBATO DOS PADRES *44 (P65_1)																	
OPC1 - Manter celibato	0.49	1.90	-0.15	-0.18	-0.19	-0.31	-0.04	0.2	0.4	0.5	1.3	0.0	0.01	0.02	0.02	0.05	0.00
OPC2 - Alterar celibato	0.92	0.55	0.08	0.10	0.10	0.16	0.02	0.1	0.2	0.2	0.6	0.0	0.01	0.02	0.02	0.04	0.00
			CONTRIBUIÇÃO ACUMULADA =				0.4	0.6	0.7	2.0	0.0						
45. OPD OPINIÃO: PROIBIÇÃO DO DIVÓRCIO *45 (P65_2)																	
OPD1 - Manter p. divórcio	0.32	3.49	-0.48	-0.35	-0.10	-0.52	0.26	1.6	0.9	0.1	2.5	0.7	0.06	0.03	0.00	0.08	0.02
OPD2 - Alterar p. divórcio	1.10	0.30	0.14	0.10	0.02	0.15	-0.08	0.5	0.3	0.0	0.7	0.2	0.07	0.04	0.00	0.07	0.02
			CONTRIBUIÇÃO ACUMULADA =				2.1	1.2	0.1	3.1	0.9						
46. OPE OPINIÃO: EXCLUSÃO MULHER DO SACERDÓCIO *46 (P65_3)																	
OPE1 - Manter exclusão	0.58	1.47	-0.13	-0.16	-0.05	-0.28	0.10	0.2	0.4	0.0	1.3	0.2	0.01	0.02	0.00	0.06	0.01
OPE2 - Alterar exclusão	0.84	0.70	0.09	0.12	0.03	0.20	-0.06	0.1	0.3	0.0	0.9	0.1	0.01	0.02	0.00	0.06	0.01
			CONTRIBUIÇÃO ACUMULADA =				0.3	0.6	0.1	2.3	0.3						
47. OPA OPINIÃO: CONDENAÇÃO DO ABORTO *47 (P65_4)																	
OPA1 - Manter cond. aborto	0.78	0.83	-0.12	-0.03	-0.04	-0.33	0.01	0.3	0.0	0.0	2.4	0.0	0.02	0.00	0.00	0.13	0.00
OPA2 - Alterar cond. aborto	0.64	1.22	0.15	0.05	0.03	0.40	-0.02	0.2	0.0	0.0	2.9	0.0	0.02	0.00	0.00	0.13	0.00

RESULTADOS DE BASE DA ANÁLISE DE CORRESPONDÊNCIAS MÚLTIPLAS E DA CLASSIFICAÇÃO AUTOMÁTICA

MODALIDADES		COORDENADAS					CONTRIBUIÇÕES					COSSENO QUADRADOS					
IDEN - NOME	P.REL. DISTO.	6	7	8	9	10	6	7	8	9	10	6	7	8	9	10	
48. M01# FACE AO MAL: NATURAL REVOLTA CONTRA DEUS *48 (P64_10)																	
M011 - Desaprova (m01)	1.04	0.37	0.01	0.06	0.01	-0.07	-0.02	0.0	0.1	0.0	0.1	0.0	0.00	0.01	0.00	0.01	0.00
M012 - N/apr/desaprova (m01)	0.16	8.21	0.16	-0.47	0.26	0.23	0.17	0.1	0.8	0.3	0.2	0.1	0.00	0.03	0.01	0.01	0.00
M013 - Aprova (m01)	0.23	5.27	-0.14	0.05	-0.22	0.12	-0.04	0.1	0.0	0.3	0.1	0.0	0.00	0.00	0.01	0.00	0.00
CONTRIBUIÇÃO ACUMULADA = 0.6 0.1 0.0 5.3 0.0																	
49. M02 ACITAÇÃO DA VERDADE DE OUTRAS RELIGIÕES *49 (P54_9)																	
M021 - Desaprova (m02)	0.18	6.92	-0.49	-0.51	-0.20	-0.35	0.12	1.0	1.1	0.2	0.6	0.1	0.03	0.04	0.01	0.02	0.00
M022 - N/apr/desaprova (m02)	0.14	9.03	0.05	-0.52	0.15	0.59	-0.03	0.0	1.0	0.1	1.4	0.0	0.00	0.03	0.00	0.04	0.00
M023 - Aprova (m02)	1.11	0.29	0.07	0.15	0.01	-0.02	-0.02	0.1	0.6	0.0	0.0	0.0	0.02	0.07	0.00	0.00	0.00
CONTRIBUIÇÃO ACUMULADA = 1.1 2.7 0.3 2.0 0.1																	
50. M03 AMOR AO PRÓXIMO ATÉ AO SACRIFÍCIO DA VIDA *50 (P67_9)																	
M031 - Desaprova (m03)	0.22	5.59	0.11	-0.24	0.17	-0.11	-0.32	0.1	0.3	0.2	0.1	0.7	0.00	0.01	0.01	0.00	0.02
M032 - N/apr/desaprova (m03)	0.24	5.02	0.36	-0.26	0.04	0.14	0.08	0.7	0.4	0.0	0.1	0.0	0.03	0.01	0.00	0.00	0.00
M033 - Aprova (m03)	0.97	0.47	-0.11	0.12	-0.05	-0.01	0.06	0.3	0.3	0.1	0.0	0.1	0.03	0.03	0.00	0.00	0.01
CONTRIBUIÇÃO ACUMULADA = 1.0 1.0 0.2 0.2 0.8																	
51. M04 DEVER DEBERSA VÍTIMAS DE CALÚNIAS/INJUSTIÇA *51 (P67_1)																	
M041 - Desaprova (m04)	0.08	16.36	-0.21	-1.45	0.12	0.06	-0.09	0.1	4.3	0.0	0.0	0.0	0.00	0.13	0.00	0.00	0.00
M042 - N/apr/desaprova (m04)	0.12	10.72	0.14	-0.59	0.38	0.52	-0.34	0.1	1.0	0.5	1.0	0.4	0.00	0.03	0.01	0.03	0.01
M043 - Aprova (m04)	1.23	0.16	0.00	0.16	-0.05	-0.06	0.04	0.0	0.7	0.1	0.1	0.1	0.00	0.15	0.01	0.02	0.01
CONTRIBUIÇÃO ACUMULADA = 0.1 6.0 0.6 1.1 0.5																	
52. M05# HÁ OFENSAS QUE NÃO TÊM PERDÃO *52 (P54_2)																	
M051 - Desaprova (m05)	0.65	1.21	0.02	0.17	0.03	0.17	0.05	0.0	0.5	0.0	0.5	0.1	0.00	0.02	0.00	0.02	0.00
M052 - N/apr/desaprova (m05)	0.19	6.46	0.27	-0.43	0.58	0.07	0.14	0.3	0.9	1.7	0.0	0.1	0.01	0.03	0.05	0.00	0.00
M053 - Aprova (m05)	0.60	1.40	-0.11	-0.05	-0.21	-0.21	-0.11	0.2	0.0	0.7	0.7	0.2	0.01	0.00	0.03	0.03	0.01
CONTRIBUIÇÃO ACUMULADA = 0.5 1.4 2.5 1.3 0.4																	
53. M06# MENTIRA É ACEITÁVEL SE PROVEITOSA *53 (P67_11)																	
M061 - Desaprova (m06)	1.05	0.36	0.01	0.21	0.04	-0.06	-0.01	0.0	1.1	0.1	0.1	0.0	0.00	0.12	0.01	0.01	0.00
M062 - N/apr/desaprova (m06)	0.16	7.94	0.10	-0.81	0.24	0.26	0.21	0.0	2.6	0.2	0.3	0.2	0.00	0.08	0.01	0.01	0.01
M063 - Aprova (m06)	0.22	5.49	-0.14	-0.39	-0.38	0.12	-0.09	0.1	0.8	0.8	0.1	0.1	0.00	0.03	0.03	0.00	0.00
CONTRIBUIÇÃO ACUMULADA = 0.1 4.5 1.1 0.5 0.3																	
54. M07# PROMOÇÃO EMPREGO: QD. MEIO É ACEITÁVEL *54 (P67_7)																	
M071 - Desaprova (m07)	1.10	0.30	0.01	0.19	0.01	-0.05	0.02	0.0	0.9	0.0	0.1	0.0	0.00	0.12	0.00	0.01	0.00
M072 - N/apr/desaprova (m07)	0.18	6.85	0.07	-0.64	0.17	0.49	-0.13	0.0	1.8	0.1	1.2	0.1	0.00	0.06	0.00	0.03	0.00
M073 - Aprova (m07)	0.15	8.50	-0.18	-0.61	-0.27	-0.27	-0.04	0.1	1.4	0.3	0.3	0.0	0.00	0.04	0.01	0.01	0.00
CONTRIBUIÇÃO ACUMULADA = 0.1 4.1 0.4 1.6 0.1																	
55. M08# SALÁRIO BAIXO: JUSTO TRABALHAR MENOS *55 (P64_9)																	
M081 - Desaprova (m08)	0.70	1.05	0.01	0.06	-0.01	-0.07	0.03	0.0	0.1	0.0	0.1	0.0	0.00	0.00	0.00	0.00	0.00
M082 - N/apr/desaprova (m08)	0.29	3.85	0.21	-0.20	0.26	0.25	0.15	0.3	0.3	0.5	0.5	0.2	0.00	0.01	0.02	0.02	0.01
M083 - Aprova (m08)	0.44	2.27	-0.16	0.04	-0.16	-0.07	-0.15	0.3	0.0	0.3	0.1	0.3	0.01	0.00	0.01	0.00	0.01
CONTRIBUIÇÃO ACUMULADA = 0.6 0.3 0.8 0.7 0.5																	
56. M09# É ACEITÁVEL FUGIR AOS IMPOSTOS *56 (P64_6)																	
M091 - Desaprova (m09)	0.69	1.08	0.11	0.15	0.20	-0.02	-0.06	0.2	0.4	0.7	0.0	0.1	0.01	0.02	0.04	0.00	0.00
M092 - N/apr/desaprova (m09)	0.33	3.28	0.17	-0.38	-0.05	0.06	0.16	0.2	1.2	0.0	0.0	0.3	0.01	0.04	0.00	0.00	0.01
M093 - Aprova (m09)	0.40	2.57	-0.34	0.06	-0.30	-0.02	-0.03	1.0	0.0	1.0	0.0	0.0	0.05	0.00	0.04	0.00	0.00
CONTRIBUIÇÃO ACUMULADA = 1.4 1.6 1.8 0.0 0.4																	
57. M11# TOTAL LIBERDADE FILHOS DEPOIS PUBERDADE *57 (P67_2)																	
M111 - Desaprova (m11)	0.62	1.30	-0.14	0.17	-0.08	-0.27	0.18	0.3	0.5	0.1	1.3	0.6	0.01	0.02	0.01	0.06	0.02
M112 - N/apr/desaprova (m11)	0.22	5.49	0.33	-0.62	0.40	0.36	-0.26	0.5	2.0	0.9	0.8	0.5	0.02	0.07	0.03	0.02	0.01
M113 - Aprova (m11)	0.59	1.41	0.02	0.05	-0.06	0.15	-0.09	0.0	0.0	0.1	0.4	0.1	0.00	0.00	0.00	0.02	0.01
CONTRIBUIÇÃO ACUMULADA = 0.8 2.5 1.1 2.5 1.2																	
58. M12 DIREITO FILHOS: NÃO DIVÓRCIO DE PAIS *58 (P54_10)																	
M121 - Desaprova (m12)	0.58	1.48	-0.02	0.09	0.01	0.27	0.01	0.0	0.1	0.0	1.2	0.0	0.00	0.01	0.00	0.05	0.00
M122 - N/apr/desaprova (m12)	0.22	5.49	0.52	-0.37	0.12	0.18	-0.18	1.3	0.7	0.1	0.2	0.2	0.05	0.02	0.00	0.01	0.01
M123 - Aprova (m12)	0.63	1.27	-0.17	0.05	-0.05	-0.31	0.05	0.4	0.0	0.0	1.7	0.0	0.02	0.00	0.00	0.08	0.00
CONTRIBUIÇÃO ACUMULADA = 1.7 0.9 0.1 3.2 0.3																	
59. M13# LEGÍTIMO IV PASSAR FILMES PORNOGRÁFICOS *59 (P64_2)																	
M131 - Desaprova (m13)	0.70	1.04	-0.06	0.01	0.02	-0.12	0.03	0.0	0.0	0.0	0.3	0.0	0.00	0.00	0.00	0.01	0.00
M132 - N/apr/desaprova (m13)	0.26	4.47	0.36	-0.18	0.18	0.08	0.18	0.8	0.2	0.2	0.0	0.3	0.03	0.01	0.01	0.00	0.01
M133 - Aprova (m13)	0.47	2.06	-0.12	0.09	-0.13	0.14	-0.14	0.2	0.1	0.2	0.3	0.3	0.01	0.00	0.01	0.01	0.01
CONTRIBUIÇÃO ACUMULADA = 1.0 0.3 0.4 0.6 0.6																	
60. M14# A HOMOSSEXUALIDADE É NATURAL *60 (P64_7)																	
M141 - Desaprova (m14)	0.78	0.83	-0.04	-0.05	0.01	-0.19	0.04	0.0	0.0	0.0	0.8	0.0	0.00	0.00	0.00	0.04	0.00
M142 - N/apr/desaprova (m14)	0.24	4.98	0.36	-0.22	0.33	0.28	0.02	0.7	0.3	0.7	0.5	0.0	0.03	0.01	0.02	0.02	0.00
M143 - Aprova (m14)	0.40	2.57	-0.14	0.23	-0.22	0.21	-0.09	0.2	0.5	0.5	0.5	0.1	0.01	0.02	0.02	0.02	0.00
CONTRIBUIÇÃO ACUMULADA = 0.9 0.9 1.3 1.8 0.2																	
61. M15 NÃO MATAR É UM VALOR ABSOLUTO *61 (P64_5)																	
M151 - Desaprova (m15)	0.20	5.16	0.02	-0.67	-0.22	0.17	0.03	0.0	2.2	1.0	0.2	0.0	0.00	0.07	0.03	0.00	0.00
M152 - N/apr/desaprova (m15)	0.07	19.99	-0.30	-1.28	0.11	0.77	0.09	0.1	2.7	0.0	1.1	0.0	0.00	0.08	0.00	0.03	0.00
M153 - Aprova (m15)	1.16	0.23	0.02	0.19	0.06	-0.08	-0.01	0.0	1.0	0.1	0.2	0.0	0.00	0.15	0.02	0.02	0.00
CONTRIBUIÇÃO ACUMULADA = 0.1 6.0 1.1 1.5 0.0																	
62. M16# SUICÍDIO É ADMISSÍVEL SITUAÇÕES EXTREMAS *62 (P67_3)																	
M161 - Desaprova (m16)	0.97	0.48	-0.12	0.14	-0.08	-0.11	-0.01	0.3	0.5	0.2	0.4	0.0	0.03	0.04	0.01	0.03	0.00
M162 - N/apr/desaprova (m16)	0.23	5.31	0.57	-0.45	0.32	0.26	0.19	1.6	1.1	0.6	0.4	0.3	0.06	0.04	0.02	0.01	0.01
M163 - Aprova (m16)	0.23	5.10	-0.09	-0.14	0.03	0.21	-0.13	0.0	0.1	0.0	0.3	0.1	0.00	0.00	0.00	0.01	0.00
CONTRIBUIÇÃO ACUMULADA = 2.0 1.7 0.8 1.1 0.4																	
63. M17 O ABORTO É SEMPRE CONDENÁVEL *63 (P54_1)																	
M171 - Desaprova (m17)	0.41	2.45	0.06	0.15	-0.02	0.37	0.02	0.0	0.2	0.0	1.6	0.0	0.00	0.01	0.00	0.06	0.00
M172 - N/apr/desaprova (m17)	0.21	5.89	0.55	-0.38	0.29	0.12	0.09	1.4	0.7	0.5	0.1	0.1	0.05	0.02	0.01	0.00	0.00
M173 - Aprova (m17)	0.81	0.76	-0.17	0.02	-0.07	-0.22	-0.03	0.5	0.0	0.1	1.1	0.0	0.04	0.00	0.01	0.06	0.00
CONTRIBUIÇÃO ACUMULADA = 1.9 0.9 0.6 2.9 0.1																	
64. M18# QUALQUER MÉTODO CONTRACEPTIVO É LEGÍTIMO *64 (P67_10)																	
M181 - Desaprova (m18)	0.34	3.20	-0.46	-0.12	-0.18	-0.37	0.30	1.6	0.1	0.3	1.3	0.9	0.07	0.00	0.01	0.04	0.03
M182 - N/apr/desaprova (m18)	0.36	3.01	0.55	-0.17	0.32	-0.02	-0.19	2.4	0.3	1.0	0.0	0.4	0.10	0.01	0.03	0.00	0.01
M183 - Aprova (m18)	0.73	0.96	-0.05	0.15	-0.07	0.19	-0.05	0.0	0.4	0.1	0.7	0.1	0.00	0.02	0.01	0.04	0.00
CONTRIBUIÇÃO ACUMULADA = 4.1 0.8 1.4 2.1 1.4																	
65. M19# DIVÓRCIO: A SOLUÇÃO DE CASAMENTO INFELIZ *65 (P64_11)																	
M191 - Desaprova (m19)	0.29	1.93	-0.70	-0.15	-0.22	-0.48	0.43	3.2	0.2	0.4	1.9	1.7	0.13	0.01	0.01	0.06	0.05
M192 - N/apr/desaprova (m19)	0.21	5.74	0.53	-0.37	0.32	-0.03	-0.09	1.3	0.7	0.6	0.0	0.1	0.05	0.02	0.02	0.00	0.00
M193 - Aprova (m19)	0.92	0.55	0.10	0.13	-0.01	0.15	-0.12	0.2	0.4	0.0	0.6	0.4	0.02	0.03	0.00	0.04	0.03
CONTRIBUIÇÃO ACUMULADA = 4.7 1.2 1.0 2.5 2.1																	

RESULTADOS DE BASE DA ANÁLISE DE CORRESPONDÊNCIAS MÚLTIPLAS E DA CLASSIFICAÇÃO AUTOMÁTICA

MODALIDADES			COORDENADAS					CONTRIBUIÇÕES					COSSENSOS QUADRADOS				
IDEN - NOME	P.REL	DISTO.	6	7	8	9	10	6	7	8	9	10	6	7	8	9	10
66 . M20# VIVER MARITALMENTE: MORALMENTE ACEITÁVEL *66 (P67_6)																	
M201 - Desaprova (m20)	0.36	2.96	-0.49	-0.14	-0.07	-0.27	0.09	1.9	0.2	0.0	0.8	0.1	0.08	0.01	0.00	0.02	0.00
M202 - N/spr/desaprova (m20)	0.23	5.18	0.41	-0.29	0.21	0.11	-0.14	0.9	0.5	0.3	0.1	0.1	0.03	0.02	0.01	0.00	0.00
M203 - Aprova (m20)	0.84	0.70	0.09	0.14	-0.03	0.09	0.00	0.2	0.4	0.0	0.2	0.0	0.01	0.03	0.00	0.01	0.00
			-----CONTRIBUIÇÃO ACUMULADA = 2.9 1.1 0.3 1.0 0.2														
67 . SAC SENTIMENTO ANTICLERICAL *67 (P68)																	
SAC1 - Anticlerical: alto	0.23	5.10	-0.11	0.13	0.41	0.05	-0.03	0.1	0.1	1.1	0.0	0.0	0.00	0.00	0.03	0.00	0.00
SAC2 - Anticlerical: médio	0.19	6.40	-0.17	-0.08	-0.07	0.12	0.27	0.1	0.0	0.0	0.1	0.4	0.00	0.00	0.00	0.00	0.01
SAC3 - Anticlerical: baixo	0.22	5.36	0.16	-0.35	-0.09	-0.08	-0.18	0.1	0.7	0.1	0.0	0.2	0.01	0.02	0.00	0.00	0.01
SAC4 - Anticlerical: nulo	0.76	0.89	0.02	0.08	-0.08	-0.02	0.00	0.0	0.1	0.1	0.0	0.0	0.00	0.01	0.01	0.00	0.00
			-----CONTRIBUIÇÃO ACUMULADA = 0.3 0.9 1.3 0.1 0.7														
68 . SAR SENSIBILIDADE RELIGIOSA *68 (P68)																	
SAR1 - Sensibilidade: alta	1.18	0.21	0.01	-0.01	-0.09	-0.03	0.01	0.0	0.0	0.2	0.0	0.0	0.00	0.00	0.04	0.00	0.00
SAR2 - Sensibilidade: média	0.12	11.04	-0.23	0.06	0.86	0.32	0.18	0.1	0.0	2.4	0.3	0.1	0.00	0.00	0.07	0.01	0.00
SAR3 - Sensibilidade: baixa	0.06	24.07	0.19	0.08	-0.18	0.28	0.23	0.0	0.0	0.1	0.1	0.1	0.00	0.02	0.00	0.00	0.00
SAR4 - Sensibilidade: nula	0.06	24.07	-0.14	0.05	0.25	-0.42	-0.73	0.0	0.0	0.1	0.3	0.9	0.00	0.00	0.00	0.01	0.02
			-----CONTRIBUIÇÃO ACUMULADA = 0.2 0.0 2.8 0.8 1.2														
69 . CNN O QUE É O NATAL *69 (P69_1)																	
CNN1 - Nascimento Jesus	0.34	3.20	-0.03	0.27	0.16	-0.08	0.07	0.0	0.6	0.2	0.1	0.0	0.00	0.02	0.01	0.00	0.00
CNN2 - Festa familiar	0.65	1.21	0.12	0.10	-0.26	-0.04	-0.08	0.2	0.2	1.2	0.0	0.1	0.01	0.01	0.06	0.00	0.01
CNN3 - Época Festiva	0.22	5.40	-0.15	-0.33	-0.05	0.36	-0.07	0.1	0.6	0.0	0.8	0.0	0.00	0.02	0.00	0.02	0.00
CNN4 - Outros significados	0.22	5.36	-0.15	-0.36	0.57	-0.12	0.21	0.1	0.7	2.0	0.1	0.3	0.00	0.02	0.06	0.00	0.01
			-----CONTRIBUIÇÃO ACUMULADA = 0.4 2.1 3.4 1.0 0.5														
70 . CNP O QUE É A PÁSCOA *70 (P70_1)																	
CNP1 - Morte/Ress. Cristo	0.58	1.48	0.00	0.22	0.02	-0.05	0.03	0.0	0.7	0.0	0.0	0.0	0.00	0.03	0.00	0.00	0.00
CNP2 - Festa familiar	0.25	4.75	0.04	0.11	-0.46	-0.08	-0.14	0.0	0.1	1.4	0.1	0.1	0.00	0.00	0.04	0.00	0.00
CNP3 - Época Festiva	0.25	4.68	-0.04	-0.32	-0.32	0.23	-0.18	0.0	0.6	0.7	0.4	0.3	0.00	0.02	0.02	0.01	0.01
CNP4 - Outros significados	0.34	3.20	0.01	-0.20	0.51	0.01	0.15	0.0	0.3	2.4	0.0	0.2	0.00	0.01	0.08	0.00	0.01
			-----CONTRIBUIÇÃO ACUMULADA = 0.0 1.7 4.5 0.5 0.7														

- No eixo 6 soma das ca das questões com contribuições absolutas acima da média é de 81.2, conforme se pode observar no Quadro 42.

Quadro 42 - factor 6 / ca das questões

8 . CR2 JESUS CRISTO É DEUS E HOMEM *8 (P33_1)	5.6
65 . M19# DIVORCIO: A SOLUÇÃO DE CASAMENTO INFELIZ *65 (P64_11)	4.7
9 . CR3 MORTE/RESSURREIÇÃO JESUS PARA SALVAR *9 (P32_12)	4.5
17 . CC3 VIRGINIDADE E MATERNIDADE NOSSA SENHORA *17 (P32_8)	4.4
2 . SCF FREQUÊNCIA DA CONFISSÃO *2 (P19-P20)	4.3
64 . M18# QUALQUER MÉTODO CONTRACEPTIVO É LEGÍTIMO *64 (P67_10)	4.1
1 . SCC FREQUÊNCIA DA COMUNHÃO *1 (P17-P18)	4.0
7 . CR1 SANTÍSSIMA TRINDADE *7 (P32_5)	3.9
5 . CG1 EXISTÊNCIA DE DEUS *5 (P32_1)	3.5
6 . CG2 DEUS É CRIADOR DO UNIVERSO *6 (P33_7)	3.2
20 . CG4 EXISTÊNCIA INFERNO/CASTIGO DOS MAUS *20 (P33_2)	3.0
26 . CD6 INFLUÊNCIA DE PRAGAS E MAUS OLHADOS *26 (P33_3)	3.0
4 . SMD FREQUÊNCIA DA MISSA DOMINICAL *4 (P25)	2.9
66 . M20# VIVER MARITALMENTE: MORALMENTE ACEITÁVEL *66 (P67_6)	2.9
21 . CD1 COMUNICAÇÃO COM MORTOS E SERES DIVINOS *21 (P33_5)	2.8
27 . CD7 PREMONIÇÃO DE OBJECTOS E ANIMAIS *27 (P33_10)	2.5
16 . CC2 PRESENÇA REAL: CRISTO NO PÃO CONSAGRADO *16 (P33_9)	2.3
25 . CD5 VIRTUOSOS-CURANDEIROS CURAM DOENÇAS *25 (P33_8)	2.1
39 . FVR ATITUDE PAIS: VOCAÇÃO RELIGIOSA DOS FILHOS *39 (P53)	2.1
45 . OPD OPINIÃO: PROIBIÇÃO DO DIVÓRCIO *45 (P65_2)	2.1
62 . M16# SUICÍDIO É ADMISSÍVEL SITUAÇÕES EXTREMAS *62 (P67_3)	2.0
63 . M17 O ABORTO É SEMPRE CONDENÁVEL *63 (P54_1)	1.9
18 . CC4 INFALIBILIDADE DO PAPA *18 (P32_3)	1.7
22 . CD2 INTERFERÊNCIA MALÉFICA DOS MORTOS *22 (P32_4)	1.7
58 . M12 DIREITO FILHOS: NÃO DIVÓRCIO DE PAIS *58 (P54_10)	1.7
12 . CR6 BÍBLIA TEM VERDADES REVELADAS POR DEUS *12 (P33_11)	1.5
10 . CR4 ESPÍRITO SANTO ACTUA: NA IGREJA-HOMEM *10 (P33_6)	1.4
56 . M09# É ACEITÁVEL FUGIR AOS IMPOSTOS *56 (P64_6)	1.4
19 . CG3 EXISTÊNCIA DO DEMÓNIO *19 (P32_7)	1.3

RESULTADOS DE BASE DA ANÁLISE DE CORRESPONDÊNCIAS MÚLTIPLAS E DA CLASSIFICAÇÃO AUTOMÁTICA

11 . CR5 IGREJA: SINAL PRESENÇA DE DEUS NO MUNDO *11 (P32_10)	1.2
23 . CD3 INFLUÊNCIA ASTROS DESTINO DAS PESSOAS *23 (P32_6)	1.2
24 . CD4 AUXÍLIO DE VIDENTES E ASTRÓLOGOS *24 (P32_11)	1.2
49 . M02 ACEITAÇÃO DA VERDADE DE OUTRAS RELIGIÕES *49 (P54_9)	1.1
50 . M03 AMOR AO PRÓXIMO ATÉ AO SACRIFÍCIO DA VIDA *50 (P67_9)	1.0
59 . M13# LEGÍTIMO TV PASSAR FILMES PORNOGRÁFICOS *59 (P64_2)	1.0
60 . M14# A HOMOSSEXUALIDADE É NATURAL *60 (P64_7)	0.9
40 . CVR FREQ. DE CONVERSA SOBRE RELIGIÃO *40 (P55_1)	0.8
57 . M11# TOTAL LIBERDADE FILHOS DEPOIS PUBERDADE *57 (P67_2)	0.8
42 . IMP LEITURA DA IMPRENSA RELIGIOSA *42 (P58-P60)	0.7
30 . SIB POSSE DE OBJECTO RELIGIOSO: BÍBLIA *30 (P40_6)	0.6
38 . FER ATITUDE PAIS: EDUCAÇÃO RELIGIOSA FILHOS *38 (P52)	0.6
47 . OPA OPINIÃO: CONDENAÇÃO DO ABORTO *47 (P65_4)	0.6
55 . M08# SALÁRIO BAIXO: JUSTO TRABALHAR MENOS *55 (P64_9)	0.6
52 . M05# HÁ OFENSAS QUE NÃO TÊM PERDÃO *52 (P54_2)	0.5
14 . CR8 RESSURREIÇÃO FINAL *14 (P32_2)	0.4
28 . ORP FREQUÊNCIA DA ORAÇÃO PESSOAL *28 (P34-P35)	0.4
44 . OPC OPINIÃO: CELIBATO DOS PADRES *44 (P65_1)	0.4
69 . CNN O QUE É O NATAL *69 (P69_1)	0.4
13 . CR7 VIDA NO ALÉM DEPOIS DA MORTE *13 (P32_9)	0.3
46 . OPE OPINIÃO: EXCLUSÃO MULHER DO SACERDÓCIO *46 (P65_3)	0.3
67 . SAC SENTIMENTO ANTICLERICAL *67 (P68)	0.3
32 . DVS DEVOÇÃO A SANTOS *39 (P42)	0.2
35 . HIP HÁBITO DE INCORPORAR-SE EM PROCISSÕES *35 (P47)	0.2
48 . M01# FACE AO MAL: NATURAL REVOLTA CONTRA DEUS *48 (P64_10)	0.2
68 . SAR SENSIBILIDADE RELIGIOSA *68 (P68)	0.2
29 . SIT POSSE DE OBJECTO RELIGIOSO: TERÇO *29 (P40_1)	0.1
3 . SCR RECEPÇÃO DO SACRAMENTO DO CRISMA *3 (P21)	0.1
15 . CCI FÉ NO PERDÃO DE DEUS ATRAVÉS CONFISSÃO *15 (P33_4)	0.1
34 . HPP HÁBITO DE PEREGRINAÇÃO *34 (P45)	0.1
36 . HMD HÁBITO DE IR A MISSAS DE DEFUNTOS *36 (P48)	0.1
37 . HMC HÁBITO DE MANDAR CELEBRAR MISSA POR ALMA *37 (P49)	0.1
41 . PAV ASSIDUIDADE PROGRAMAS AUDIO-VISUAIS *41 (P56-P57)	0.1
43 . DOC LEITURA DE DOCUMENTOS DA IGREJA CATÓLICA *43 (P62-P63)	0.1
51 . M04 DEVER DEPESA VÍTIMAS DE CALÓNIAS/INJUSTIÇA *51 (P67_1)	0.1
53 . M06# MENTIRA É ACEITÁVEL SE PROVEITOSA *53 (P67_11)	0.1
54 . M07# PROMOÇÃO EMPREGO: QQ. MEIO É ACEITÁVEL *54 (P67_7)	0.1
61 . M15 NÃO MATAR É UM VALOR ABSOLUTO *61 (P64_5)	0.1
31 . DNS DEVOÇÃO A NOSSA SENHORA *32 (P41)	0.0
33 . HPR HÁBITO DE FAZER PROMESSAS *33 (P44)	0.0
70 . CNP O QUE É A PÁSCOA *70 (P70_1)	0.0

Atendendo aos valores do quadro atrás transcrito e aos Quadros 41 e 43, respectivamente das contribuições absolutas das modalidades e dos valores teste, observa-se que o eixo 6, por regra, opõe a crença muito provável à crença absolutamente certa nas questões que designamos por crenças gerais, crenças cristãs e crenças católicas. Exceptuam-se as crenças na existência do inferno para castigo dos maus (CG4) e a infalibilidade do Papa (CC4) em que, do lado negativo do eixo, surgem aqueles que consideram essas crenças como certas e, do lado positivo, os que as consideram, respectivamente, como pouco provável e muito provável. Há, portanto, uma oposição entre dois modos de acreditar: com poucas dúvidas e com uma certeza afirmativa. Mas, aqueles que, relativamente às crenças religiosas têm uma quase certeza

RESULTADOS DE BASE DA ANÁLISE DE CORRESPONDÊNCIAS MÚLTIPLAS E DA CLASSIFICAÇÃO AUTOMÁTICA

têm, normalmente, uma certeza absoluta nas crenças mágicas e animistas.

Há, deste modo, uma estrutura em que se misturam crenças religiosas e outras, sendo que do lado negativo do eixo, as primeiras são julgadas menos plausíveis e, do lado positivo, absolutamente certas, ao passo que com as segundas se dá o contrário. Sintetizando diremos que este factor está a opor a dúvida religiosa e a crença mágica, à certeza religiosa e dúvida mágica.

Considerando as questões que se referem aos valores morais, verifica-se que a dúvida religiosa em crenças animistas e mágicas é acompanhada de uma moralidade católica, exceptuada a questão da fuga aos impostos (M09), ao passo que a certeza religiosa e dúvida mágica se acompanha de uma não tomada de posição moral clara. Com efeito, estes últimos não aprovam nem desaprovam o divórcio como solução para o casamento infeliz (M19), qualquer método contraceptivo como legítimo (M18), viver maritalmente sem casar como moralmente aceitável (M20), etc.. É um facto também que são os primeiros aqueles que visam manter a proibição do divórcio (OPD) e a condenação do aborto (OPA), encorajam a vocação religiosa dos filhos, promovem a sua educação religiosa, fazem leituras da imprensa religiosa e têm Bíblia. São também estes que ou têm forte índice de prática religiosa católica (missa dominical, confissão e comunhão) ou não a têm, sendo prevaletentes os que afirmam ter um objectivo de vida religioso.

Quadro 43 - factor 6/ valores teste

ID.	V. TESTE	Modalidade	IDENTIFICAÇÃO DA VARIÁVEL	PESO	NÚMERO
CR23	-12.61	Muito provável (cr2)	CR2 JESUS CRISTO É DEUS E HOMEM *8 (P33_1)	141.00	1
CR33	-10.96	Muito provável (cr3)	CR3 MORTE/RESSURREIÇÃO JESUS PARA SALVAR *9 (P32_12)	165.00	2
M191	-10.63	Desaprova (m19)	M19# DIVÓRCIO: A SOLUÇÃO DE CASAMENTO INFELIZ *65 (P64_11)	183.00	3
CC33	-10.41	Muito provável (cc3)	CC3 VIRGINIDADE E MATERNIDADE NOSSA SENHORA *17 (P32_8)	167.00	4
CG13	-9.82	Muito provável (cg1)	CG1 EXISTÊNCIA DE DEUS *5 (P32_1)	84.00	5
CR13	-9.50	Muito provável (cr1)	CR1 SANTÍSSIMA TRINDADE *7 (P32_5)	184.00	6
M201	-8.51	Desaprova (m20)	M20# VIVER MARITALMENTE: MORALMENTE ACEITÁVEL *66 (P67_6)	228.00	7
CG23	-8.49	Muito provável (cg2)	CG2 DEUS É CRIADOR DO UNIVERSO *6 (P33_7)	133.00	8
CG44	-8.48	Ab. certa (cg4)	CG4 EXISTÊNCIA INFERNO/CASTIGO DOS MAUS *20 (P33_2)	205.00	9
SCF1	-7.95	Confessa 2+vez/ano	SCF FREQUÊNCIA DA CONFISSÃO *2 (P19-P20)	187.00	10
CD64	-7.91	Ab. certa (cd6)	CD6 INFLUÊNCIA DE FRAGAS E MAUS OLHADOS *26 (P33_3)	115.00	11
M181	-7.75	Desaprova (m18)	M18# QUALQUER MÉTODO CONTRACEPTIVO É LEGÍTIMO *64 (P67_10)	215.00	12
OPD1	-7.64	Manter p. divórcio	OPD OPINIÃO: PROIBIÇÃO DO DIVÓRCIO *45 (P65_2)	201.00	13
SMD1	-6.73	Missa dominical	SMD FREQUÊNCIA DA MISSA DOMINICAL *4 (P25)	210.00	14
CD73	-6.61	Muito provável (cd7)	CD7 PREMONIÇÃO DE OBJECTOS E ANIMAIS *27 (P33_10)	137.00	15
CC23	-6.48	Muito provável (cc2)	CC2 PRESENÇA REAL: CRISTO NO PÃO CONSAGRADO *16 (P33_9)	188.00	16
CD54	-6.40	Ab. certa (cd5)	CD5 VIRTUOSOS-CURANDEIROS CURAM DOENÇAS *25 (P33_8)	73.00	17
M093	-6.38	Aprova (m09)	M09# É ACEITÁVEL FUGIR AOS IMPOSTOS *56 (P64_6)	253.00	18
CC44	-6.38	Ab. certa (cc4)	CC4 INFALIBILIDADE DO PAPA *18 (P32_3)	153.00	19
CR63	-6.28	Muito provável (cr6)	CR6 BÍBLIA TEM VERDADES REVELADAS POR DEUS *12 (P33_11)	188.00	20
SCC1	-6.12	Comunhão dominical	SCC FREQUÊNCIA DA COMUNHÃO *1 (P17-P18)	87.00	21
FVR1	-5.90	Encorajar vocação	FVR ATITUDE PAIS: VOCACÃO RELIGIOSA DOS FILHOS *39 (P53)	378.00	22
M173	-5.89	Aprova (m17)	M17 O ABORTO É SEMPRE CONDENÁVEL *63 (P54_1)	513.00	23
M021	-5.60	Desaprova (m02)	M02 ACEITAÇÃO DA VERDADE DE OUTRAS RELIGIÕES *49 (P54_9)	114.00	24
CG34	-5.53	Ab. certa (cg3)	CG3 EXISTÊNCIA DO DEMÓNIO *19 (P32_7)	224.00	25
CR53	-5.39	Muito provável (cr5)	CR5 IGREJA: SINAL PRESENÇA DE DEUS NO MUNDO *11 (P32_10)	190.00	26

RESULTADOS DE BASE DA ANÁLISE DE CORRESPONDÊNCIAS MÚLTIPLAS E DA CLASSIFICAÇÃO AUTOMÁTICA

CD14	-5.11	Ab. carta (cd1)	CD1 COMUNICAÇÃO COM MORTOS E SERES DIVINOS *21 (P33_5)	100.00	27
MD33	-5.00	Aprova (m03)	MD3 AMOR AO PRÓXIMO ATÉ AO SACRIFÍCIO DA VIDA *50 (P67_9)	616.00	28
CD24	-5.00	Ab. carta (cd2)	CD2 INTERFERÊNCIA MALÉFICA DOS MORTOS *22 (P32_4)	66.00	29
M16#	-4.97	Desaprova (m16)	M16# SUICÍDIO É ADMISSÍVEL SITUAÇÕES EXTREMAS *62 (P67_3)	610.00	30
CVR1	-4.85	Conv. regularmente	CVR FREQ. DE CONVERSA SOBRE RELIGIÃO *40 (P55_1)	196.00	31
CD13	-4.64	Muito provável (cd1)	CD1 COMUNICAÇÃO COM MORTOS E SERES DIVINOS *21 (P33_5)	206.00	32
M123	-4.63	Aprova (m12)	M12 DIREITO FILHOS: NÃO DIVÓRCIO DE PAIS *58 (P54_10)	398.00	33
SCC6	-4.59	Nunca comungou	SCC FREQUÊNCIA DA COMUNHÃO *1 (P17-P18)	167.00	34
SCP5	-4.59	Nunca se confessou	SCP FREQUÊNCIA DA CONFISSÃO *2 (P19-P20)	167.00	35
IMP1	-4.52	Fez leituras	IMP LECTURA DA IMPRENSA RELIGIOSA *42 (P58-P60)	218.00	36
CR42	-4.36	Pouco provável (cr4)	CR4 ESPÍRITO SANTO ACTUA: NA IGREJA-HOMEM *10 (P33_6)	162.00	37
SIB1	-4.28	Tem bíblia	SIB POSSR DE OBJECTO RELIGIOSO: BÍBLIA *30 (P40_6)	476.00	38
CD23	-4.27	Muito provável (cd2)	CD2 INTERFERÊNCIA MALÉFICA DOS MORTOS *22 (P32_4)	144.00	39
CD43	-4.20	Muito provável (cd4)	CD4 AUXÍLIO DE VIDENTES E ASTRÓLOGOS *24 (P32_11)	134.00	40
FER1	-4.15	Promover educação	FER ATITUDE PAIS: EDUCAÇÃO RELIGIOSA FILHOS *38 (P52)	315.00	41
OPA1	-4.08	Mantex cond. aborto	OPA OPINIÃO: CONDENÇÃO DO ABORTO *47 (P65_4)	493.00	42
M111	-3.64	Desaprova (m11)	M11# TOTAL LIBERDADE FILHOS DEPOIS PUBERDADE *57 (P67_2)	392.00	43
CRV1	-3.63	Religioso	CRV OBJECTIVO DE VIDA MAIS IMPORTANTE *36 (P71_1)	107.00	44
Z O N A C E N T R A L					
CD21	3.44	Ab. errada (cd2)	CD2 INTERFERÊNCIA MALÉFICA DOS MORTOS *22 (P32_4)	417.00	253
SCF4	3.52	Nunca se confessa	SCF FREQUÊNCIA DA CONFISSÃO *2 (P19-P20)	247.00	254
SCC3	3.92	Comunha uma vez/ano	SCC FREQUÊNCIA DA COMUNHÃO *1 (P17-P18)	73.00	255
FER2	3.97	Liberdade educação	FER ATITUDE PAIS: EDUCAÇÃO RELIGIOSA FILHOS *38 (P52)	584.00	256
M193	3.99	Aprova (m19)	M19# DIVORCIO: A SOLUÇÃO DE CASAMENTO INFELIZ *65 (P64_11)	518.00	257
OPA2	4.07	Alterar cond. aborto	OPA OPINIÃO: CONDENÇÃO DO ABORTO *47 (P65_4)	406.00	258
MD23	4.07	Aprova (m02)	MD2 ACITAÇÃO DA VERDADE DE OUTRAS RELIGIÕES *49 (P54_9)	699.00	259
CD42	4.24	Pouco provável (cd4)	CD4 AUXÍLIO DE VIDENTES E ASTRÓLOGOS *24 (P32_11)	354.00	260
CR5	4.25	Obj. / Não prof. santos	CR5 PROIBIÇÃO DE OBJECTOS E ANIMAIS *27 (P33_10)	379.00	261
M112	4.30	N/apr/desaprova (m11)	M11# TOTAL LIBERDADE FILHOS DEPOIS PUBERDADE *57 (P67_2)	139.00	262
SIB2	4.32	Não tem bíblia	SIB POSSE DE OBJECTO RELIGIOSO: BÍBLIA *30 (P40_6)	430.00	263
CD52	4.39	Pouco provável (cd5)	CD5 VIRTUOSOS-CURANDEIROS CURAM DOENÇAS *25 (P33_8)	371.00	264
SMD3	4.48	Missa alg./vez/ano	SMD FREQUÊNCIA DA MISSA DOMINICAL *4 (P25)	168.00	265
IMP2	4.57	Não fez leituras	IMP LECTURA DA IMPRENSA RELIGIOSA *42 (P58-P60)	688.00	266
CC43	4.61	Muito provável (cc4)	CC4 INFALIBILIDADE DO PAPA *18 (P32_3)	295.00	267
M142	4.83	N/apr/desaprova (m14)	M14# A HOMOSSEXUALIDADE É NATURAL *60 (P64_7)	151.00	268
M032	4.89	N/apr/desaprova (m03)	M03 AMOR AO PRÓXIMO ATÉ AO SACRIFÍCIO DA VIDA *50 (P67_9)	150.00	269
CR54	5.09	Ab. carta (cr5)	CR5 IGREJA: SINAL PRESENÇA DE DEUS NO MUNDO *11 (P32_10)	559.00	270
M132	5.17	N/apr/desaprova (m13)	M13# LEGÍTIMO TV PASSAR FILMES PORNOGRÁFICOS *59 (P64_2)	165.00	271
M202	5.46	N/apr/desaprova (m20)	M20# VIVER MARITALMENTE: MORALMENTE ACETÁVEL *66 (P67_6)	146.00	272
SMD4	5.55	Missa por festas	SMD FREQUÊNCIA DA MISSA DOMINICAL *4 (P25)	112.00	273
CD62	5.56	Pouco provável (cd6)	CD6 INFLUÊNCIA DE FRUGAS E MAUS OLHADOS *26 (P33_3)	355.00	274
CR64	5.66	Ab. carta (cr6)	CR6 BÍBLIA TEM VERDADES REVELADAS POR DEUS *12 (P33_11)	598.00	275
CD32	5.83	Pouco provável (cd3)	CD3 INFLUÊNCIA ASTROS DESTINO DAS PESSOAS *23 (P32_6)	350.00	276
CR44	6.12	Ab. carta (cr4)	CR4 ESPÍRITO SANTO ACTUA: NA IGREJA-HOMEM *10 (P33_6)	442.00	277
CD72	6.16	Pouco provável (cd7)	CD7 PROIBIÇÃO DE OBJECTOS E ANIMAIS *27 (P33_10)	357.00	278
CG42	6.43	Pouco provável (cg4)	CG4 EXISTÊNCIA INFERNO/CASITGO DOS MAUS *20 (P33_2)	288.00	279
SCC4	6.44	Comunha -lvez/ano	SCC FREQUÊNCIA DA COMUNHÃO *1 (P17-P18)	146.00	280
CG14	6.58	Ab. carta (cg1)	CG1 EXISTÊNCIA DE DEUS *5 (P32_1)	775.00	281
M122	6.65	N/apr/desaprova (m12)	M12 DIREITO FILHOS: NÃO DIVÓRCIO DE PAIS *58 (P54_10)	139.00	282
M192	6.68	N/apr/desaprova (m19)	M19# DIVORCIO: A SOLUÇÃO DE CASAMENTO INFELIZ *65 (P64_11)	134.00	283
M172	6.77	N/apr/desaprova (m17)	M17 O ABORTO É SEMPRE CONDENÁVEL *63 (P54_1)	131.00	284
SCP3	7.45	Confessa -lvez/ano	SCP FREQUÊNCIA DA CONFISSÃO *2 (P19-P20)	169.00	285
M162	7.48	N/apr/desaprova (m16)	M16# SUICÍDIO É ADMISSÍVEL SITUAÇÕES EXTREMAS *62 (P67_3)	143.00	286
FVR2	7.62	Liberdade vocação	FVR ATITUDE PAIS: VOCACÃO RELIGIOSA DOS FILHOS *39 (P53)	466.00	287
OPD2	7.72	Alterar p. divórcio	OPD OPINIÃO: PROIBIÇÃO DO DIVÓRCIO *45 (P65_2)	695.00	288
CC24	7.91	Ab. carta (cc2)	CC2 PRESENÇA REAL: CRISTO NO PÃO CONSAGRADO *16 (P33_9)	526.00	289
CG24	8.04	Ab. carta (cg2)	CG2 DEUS É CRIADOR DO UNIVERSO *6 (P33_7)	654.00	290
CD12	8.14	Pouco provável (cd1)	CD1 COMUNICAÇÃO COM MORTOS E SERES DIVINOS *21 (P33_5)	356.00	291
M182	9.59	N/apr/desaprova (m18)	M18# QUALQUER MÉTODO CONTRACEPTIVO É LEGÍTIMO *64 (P67_10)	225.00	292
CR14	9.75	Ab. carta (cr1)	CR1 SANTÍSSIMA TRINDADE *7 (P32_5)	581.00	293
CC34	9.75	Ab. carta (cc3)	CC3 VIRGINIDADE E MATERIDADE NOSSA SENHORA *17 (P32_8)	565.00	294
CR34	9.79	Ab. carta (cr3)	CR3 MORTE/RESSURREIÇÃO JESUS PARA SALVAR *9 (P32_12)	624.00	295
CR24	10.23	Ab. carta (cr2)	CR2 JESUS CRISTO É DEUS E HOMEM *8 (P33_1)	675.00	296

Se a estes aspectos juntarmos a crença forte na infalibilidade do Papa e existência do inferno para castigo dos maus, parece não ser abusivo afirmar que o factor seis é revelador de uma estrutura em que a pequena dúvida religiosa (ou quase certeza) e forte crença mágica se acompanha de uma moralidade católica apoiada na autoridade institucional e do temor de uma possível condenação ao inferno. Trata-se, pois, de uma moral apoiada na organização eclesiástica e com motivações extraempíricas. Em oposição há uma forte crença religiosa e uma quase rejeição do mágico e do animismo a que se junta uma moralidade pouco clara e uma prática religiosa diminuta.

O factor seis é, assim, um índice de crença religiosa duvidosa face à certeza, de crença mágica forte face à pequena ou muito cheia

RESULTADOS DE BASE DA ANÁLISE DE CORRESPONDÊNCIAS MÚLTIPLAS E DA CLASSIFICAÇÃO AUTOMÁTICA

de dúvidas, ao culto e não culto católico face a um culto de frequência relativamente baixa como é característico dos católicos não praticantes, de uma moralidade apoiada na autoridade instituída e no temor da vida extraterrena.

• No eixo 7 soma das ca das questões com contribuições acima da média é de 78.4, sucedendo que as questões com ca duplas da média se referem ao conjunto das crenças mágicas e animistas e a alguns valores morais: dever de defesa de vítimas de calúnias e de injustiças (M04), não matar é um valor absoluto (M15), a mentira é aceitável se proveitosa (M06), para promoção no emprego qualquer meio é aceitável (M07). O mesmo se pode dizer da posse de objetos religiosos como a Bíblia (SIB). O que acabamos de referir fica documentado no Quadro 44.

Quadro 44 - factor 7 / ca das questões

51 . M04 DEVER DEFESA VÍTIMAS DE CALÚNIAS/INJUSTICA *51 (P67_1)	6.0
61 . M15 NÃO MATAR É UM VALOR ABSOLUTO *61 (P64_5)	6.0
25 . CD5 VIRTUOSOS-CURANDEIROS CURAM DOENÇAS *25 (P33_8)	5.3
24 . CD4 AUXÍLIO DE VIDENTES E ASTRÓLOGOS *24 (P32_11)	5.2
26 . CD6 INFLUÊNCIA DE PRAGAS E MAUS OLHADOS *26 (P33_3)	5.2
53 . M06# MENTIRA É ACEITÁVEL SE PROVEITOSA *53 (P67_11)	4.5
27 . CD7 PREMONIÇÃO DE OBJECTOS E ANIMAIS *27 (P33_10)	4.4
54 . M07# PROMOÇÃO EMPREGO: QQ. MEIO É ACEITÁVEL *54 (P67_7)	4.1
23 . CD3 INFLUÊNCIA ASTROS DESTINO DAS PESSOAS *23 (P32_6)	3.8
21 . CD1 COMUNICAÇÃO COM MORTOS E SERES DIVINOS *21 (P33_5)	3.7
30 . SIB POSSE DE OBJECTO RELIGIOSO: BÍBLIA *30 (P40_6)	3.0
22 . CD2 INTERFERÊNCIA MALÉFICA DOS MORTOS *22 (P32_4)	2.8
49 . M02 ACEITAÇÃO DA VERDADE DE OUTRAS RELIGIÕES *49 (P54_9)	2.7
57 . M11# TOTAL LIBERDADE FILHOS DEPOIS PUBERDADE *57 (P67_2)	2.5
43 . DOC LEITURA DE DOCUMENTOS DA IGREJA CATÓLICA *43 (P62-P63)	2.4
69 . CNN O QUE É O NATAL *69 (P69_1)	2.1
4 . SMD FREQUÊNCIA DA MISSA DOMINICAL *4 (P25)	1.9
2 . SCF FREQUÊNCIA DA CONFISSÃO *2 (P19-P20)	1.7
42 . IMP LEITURA DA IMPRENSA RELIGIOSA *42 (P58-P60)	1.7
62 . M16# SUICÍDIO É ADMISSÍVEL SITUAÇÕES EXTREMAS *62 (P67_3)	1.7
70 . CNP O QUE É A PÁScoa *70 (P70_1)	1.7
20 . CG4 EXISTÊNCIA INFERNO/CASTIGO DOS MAUS *20 (P33_2)	1.6
56 . M09# É ACEITÁVEL FUGIR AOS IMPOSTOS *56 (P64_6)	1.6
1 . SCC FREQUÊNCIA DA COMUNHÃO *1 (P17-P18)	1.4
52 . M05# HÁ OFENSAS QUE NÃO TÊM PERDÃO *52 (P54_2)	1.4
45 . OPD OPINIÃO: PROIBIÇÃO DO DIVÓRCIO *45 (P65_2)	1.2
65 . M19# DIVÓRCIO: A SOLUÇÃO DE CASAMENTO INFELIZ *65 (P64_11)	1.2
19 . CG3 EXISTÊNCIA DO DEMÓNIO *19 (P32_7)	1.1
66 . M20# VIVER MARITALMENTE: MORALMENTE ACEITÁVEL *66 (P67_6)	1.1
28 . ORP FREQUÊNCIA DA ORAÇÃO PESSOAL *28 (P34-P35)	1.0
50 . M03 AMOR AO PRÓXIMO ATÉ AO SACRIFÍCIO DA VIDA *50 (P67_9)	1.0
5 . CG1 EXISTÊNCIA DE DEUS *5 (P32_1)	0.9
39 . FVR ATITUDE PAIS: VOCAÇÃO RELIGIOSA DOS FILHOS *39 (P53)	0.9
48 . M01# FACE AO MAL: NATURAL REVOLTA CONTRA DEUS *48 (P64_10)	0.9

RESULTADOS DE BASE DA ANÁLISE DE CORRESPONDÊNCIAS MÚLTIPLAS E DA CLASSIFICAÇÃO AUTOMÁTICA

58 . M12 DIREITO FILHOS: NÃO DIVÓRCIO DE PAIS *58 (P54_10)	0.9
60 . M14# A HOMOSSEXUALIDADE É NATURAL *60 (P64_7)	0.9
63 . M17 O ABORTO É SEMPRE CONDENÁVEL *63 (P54_1)	0.9
67 . SAC SENTIMENTO ANTICLERICAL *67 (P68)	0.9
64 . M18# QUALQUER MÉTODO CONTRACEPTIVO É LEGÍTIMO *64 (P67_10)	0.8
32 . DVS DEVOÇÃO A SANTOS *39 (P42)	0.6
44 . OPC OPINIÃO: CELIBATO DOS PADRES *44 (P65_1)	0.6
46 . OPE OPINIÃO: EXCLUSÃO MULHER DO SACERDÓCIO *46 (P65_3)	0.6
18 . CC4 INFALIBILIDADE DO PAPA *18 (P32_3)	0.5
33 . HPR HÁBITO DE FAZER PROMESSAS *33 (P44)	0.5
7 . CR1 SANTÍSSIMA TRINDADE *7 (P32_5)	0.4
8 . CR2 JESUS CRISTO É DEUS E HOMEM *8 (P33_1)	0.4
10 . CR4 ESPÍRITO SANTO ACTUA: NA IGREJA-HOMEM *10 (P33_6)	0.4
12 . CR6 BÍBLIA TEM VERDADES REVELADAS POR DEUS *12 (P33_11)	0.4
13 . CR7 VIDA NO ALÉM DEPOIS DA MORTE *13 (P32_9)	0.4
14 . CR8 RESSURREIÇÃO FINAL *14 (P32_2)	0.4
17 . CC3 VIRGINIDADE E MATERNIDADE NOSSA SENHORA *17 (P32_8)	0.3
40 . CVR FREQ. DE CONVERSA SOBRE RELIGIÃO *40 (P55_1)	0.3
55 . M08# SALÁRIO BAIXO: JUSTO TRABALHAR MENOS *55 (P64_9)	0.3
59 . M13# LEGÍTIMO TV PASSAR FILMES PORNOGRÁFICOS *59 (P64_2)	0.3
9 . CR3 MORTE/RESSURREIÇÃO JESUS PARA SALVAR *9 (P32_12)	0.2
35 . HIP HÁBITO DE INCORPORAR-SE EM PROCISSÕES *35 (P47)	0.2
29 . SIT POSSE DE OBJECTO RELIGIOSO: TERÇO *29 (P40_1)	0.1
6 . CG2 DEUS É CRIADOR DO UNIVERSO *6 (P33_7)	0.1
11 . CR5 IGREJA: SINAL PRESENÇA DE DEUS NO MUNDO *11 (P32_10)	0.1
15 . CCI FÉ NO PERDÃO DE DEUS ATRAVÉS CONFISSÃO *15 (P33_4)	0.1
16 . CC2 PRESENÇA REAL: CRISTO NO PÃO CONSAGRADO *16 (P33_9)	0.1
36 . HMD HÁBITO DE IR A MISSAS DE DEFUNTOS *36 (P48)	0.1
37 . HMC HÁBITO DE MANDAR CELEBRAR MISSA POR ALMA *37 (P49)	0.1
38 . FER ATITUDE PAIS: EDUCAÇÃO RELIGIOSA FILHOS *38 (P52)	0.1
41 . PAV ASSIDUIDADE PROGRAMAS AUDIO-VISUAIS *41 (P56-P57)	0.1
47 . OPA OPINIÃO: CONDENÇÃO DO ABORTO *47 (P65_4)	0.1
3 . SCR RECEPÇÃO DO SACRAMENTO DO CRISMA *3 (P21)	0.0
31 . DNS DEVOÇÃO A NOSSA SENHORA *32 (P41)	0.0
34 . HPP HÁBITO DE PEREGRINAÇÃO *34 (P45)	0.0
68 . SAR SENSIBILIDADE RELIGIOSA *68 (P68)	0.0

Considerando também as contribuições das modalidades e os valores teste (cf. Quadro 45) pode observar-se que, no lado negativo do eixo, a um grau forte de certeza, positiva e negativa, nas crenças animistas e mágicas e na existência do inferno para castigo dos maus (CG4), consideradas sobretudo como absolutamente certas, mas também como absolutamente erradas, se opõe, no lado positivo, a dúvida em tais crenças expressa na sua consideração, regra geral, apenas como pouco provável.

No que se refere aos valores morais, aqueles que têm um maior grau de certeza nas crenças mencionadas, têm uma posição neutral face à generalidade dos valores morais, nomeadamente os citados, ou defendem mesmo a sua desaprovação. Tais valores referem-se ao direito à justiça, à vida, à verdade e ao ecumenismo. Pelo contrário, aqueles que, do lado positivo do eixo, se definem pela dúvida nas crenças

RESULTADOS DE BASE DA ANÁLISE DE CORRESPONDÊNCIAS MÚLTIPLAS E DA CLASSIFICAÇÃO AUTOMÁTICA

indicadas são mais próximos desses valores. Quanto aos demais valores morais, enquanto do lado positivo ficam os que têm uma moral mais próxima da ortodoxia católica, do lado negativo ficam os que mantêm uma posição de neutralidade: não aprovam, nem desaprovam.

Quadro 45 - factor 7/ valores teste

ID.	V. TEST	Modalidade	IDENTIFICAÇÃO DA VARIÁVEL	PESO	NÚMERO
M041	-10.68	Desaprova (m04)	M04 DEVER DEFESA VÍTIMAS DE CALÚNIAS/INJUSTIÇA *51 (P67_1)	52.00	1
CD64	-9.83	Ab. certa (cd6)	CD6 INFLUÊNCIA DE PRACAS E MAUS OLHADOS *26 (P33_3)	115.00	2
CD54	-9.66	Ab. certa (cd5)	CD5 VIRTUOSOS-CURANDEIROS CURAM DOENÇAS *25 (P33_8)	73.00	3
CD44	-8.54	Ab. certa (cd4)	CD4 AUXÍLIO DE VIDENTES E ASTRÓLOGOS *24 (P32_11)	96.00	4
M062	-8.50	N/apr/desaprova (m06)	M06# MENTIRA É ACEITÁVEL SE PROVEITOSA *53 (P67_11)	101.00	5
M152	-8.50	N/apr/desaprova (m15)	M15 NÃO MATAR É UM VALOR ABSOLUTO *61 (P64_5)	43.00	6
S1B2	-8.35	Não tem bíblia	S1B POSSE DE OBJECTO RELIGIOSO: BÍBLIA *30 (P40_6)	430.00	7
CD74	-7.94	Ab. certa (cd7)	CD7 PREMONIÇÃO DE OBJECTOS E ANIMAIS *27 (P33_10)	87.00	8
M151	-7.94	Desaprova (m15)	M15 NÃO MATAR É UM VALOR ABSOLUTO *61 (P64_5)	126.00	9
M112	-7.67	N/apr/desaprova (m11)	M11# TOTAL LIBERDADE FILHOS DEPOIS PUBERDADE *57 (P67_2)	139.00	10
DOC2	-7.28	Não leu documentos	DOC LEITURA DE DOCUMENTOS DA IGREJA CATÓLICA *43 (P62-P63)	562.00	11
M072	-7.18	N/apr/desaprova (m07)	M07# PROMOÇÃO EMPREGO: QO. MEIO É ACEITÁVEL *54 (P67_7)	115.00	12
CD34	-7.09	Ab. certa (cd3)	CD3 INFLUÊNCIA ASTROS DESTINO DAS PESSOAS *23 (P32_6)	93.00	13
CD14	-6.28	Ab. errada (cd1)	CD1 COMUNICAÇÃO COM MORTOS E SERES DIVINOS *21 (P33_5)	100.00	14
M073	-6.09	Aprova (m07)	M07# PROMOÇÃO EMPREGO: QO. MEIO É ACEITÁVEL *54 (P67_7)	95.00	15
M092	-5.97	N/apr/desaprova (m09)	M09# É ACEITÁVEL FUGIR AOS IMPOSTOS *56 (P64_6)	211.00	16
CD24	-5.92	Ab. certa (cd2)	CD2 INTERFERÊNCIA MALÉFICA DOS MORTOS *22 (P32_4)	66.00	17
SMD3	-5.78	Missa alg./vez/ano	SMD FREQUÊNCIA DA MISSA DOMINICAL *4 (P25)	168.00	18
IMP2	-5.72	Não fez leituras	IMP LEITURA DA IMPRENSA RELIGIOSA *42 (P58-P60)	688.00	19
M162	-5.67	N/apr/desaprova (m16)	M16# SUICÍDIO É ADMISSÍVEL SITUAÇÕES EXTREMAS *62 (P67_3)	143.00	20
M021	-5.61	Desaprova (m02)	M02 ACEITAÇÃO DA VERDADE DE OUTRAS RELIGIÕES *49 (P54_9)	114.00	21
CD11	-5.57	Ab. errada (cd1)	CD1 COMUNICAÇÃO COM MORTOS E SERES DIVINOS *21 (P33_5)	235.00	22
OPD1	-5.35	Manter p. divórcio	OPD OPINIÃO: PROIBIÇÃO DO DIVÓRCIO *45 (P65_2)	201.00	23
M042	-5.28	N/apr/desaprova (m04)	M04 DEVER DEFESA VÍTIMAS DE CALÚNIAS/INJUSTIÇA *51 (P67_1)	77.00	24
M022	-5.06	N/apr/desaprova (m02)	M02 ACEITAÇÃO DA VERDADE DE OUTRAS RELIGIÕES *49 (P54_9)	90.00	25
M052	-4.89	N/apr/desaprova (m05)	M05# HÁ OFENSAS QUE NÃO TÊM PERDÃO *52 (P54_2)	121.00	26
M063	-4.82	Aprova (m06)	M06# MENTIRA É ACEITÁVEL SE PROVEITOSA *53 (P67_11)	139.00	27
M012	-4.71	N/apr/desaprova (m01)	M01# FACE AO MAL: NATURAL REVOLTA CONTRA DEUS *48 (P64_10)	98.00	28
CD31	-4.53	Ab. errada (cd3)	CD3 INFLUÊNCIA ASTROS DESTINO DAS PESSOAS *23 (P32_6)	276.00	29
M122	-4.50	N/apr/desaprova (m12)	M12 DIREITO FILHOS: NÃO DIVÓRCIO DE PAIS *58 (P54_10)	139.00	30
CNN4	-4.45	Outros significados	CNN O QUE É O NATAL *69 (P69_1)	142.00	31
M172	-4.45	N/apr/desaprova (m17)	M17# O ABORTO É SEMPRE CONDENÁVEL *63 (P54_1)	131.00	32
CD41	-4.39	Ab. errada (cd4)	CD4 AUXÍLIO DE VIDENTES E ASTRÓLOGOS *24 (P32_11)	318.00	33
M192	-4.39	N/apr/desaprova (m19)	M19# DIVÓRCIO: A SOLUÇÃO DE CASAMENTO INFELIZ *65 (P64_11)	134.00	34
SAC3	-4.28	Anticlerical: baixo	SAC SENTIMENTO ANTICLERICAL *67 (P68)	142.00	35
CNP3	-4.26	Epoca Festiva	CNP O QUE É A PÁSCOA *70 (P70_1)	159.00	36
SCF2	-4.13	Confissão 1 vez/ano	SCF FREQUÊNCIA DA CONFISSÃO *2 (P19-P20)	136.00	37
CNN3	-4.05	Epoca Festiva	CNN O QUE É O NATAL *69 (P69_1)	141.00	38
M202	-3.67	N/apr/desaprova (m20)	M20# VIVER MARITALMENTE: MORALMENTE ACEITÁVEL *66 (P67_6)	146.00	39
DVS1	-3.55	Devoto de santos	DVS DEVOCÃO A SANTOS *39 (P42)	443.00	40
OPC1	-3.54	Manter celibato	OPC OPINIÃO: CELIBATO DOS PADRES *44 (P65_1)	311.00	41
PEL1	-3.52	Manter exclusão	OPC OPINIÃO: EXCLUSÃO MULHER DO SACERDÓCIO *46 (P65_3)	366.00	42
CG41	-3.37	Ab. errada (cg4)	CG4 EXISTÊNCIA INFERNO/CASTIGO DOS MAUS *20 (P33_2)	290.00	43
M032	-3.33	N/apr/desaprova (m03)	M03 AMOR AO PRÓXIMO ATÉ AO SACRIFÍCIO DA VIDA *50 (P67_9)	150.00	44
Z O N A C E N T R A L					
EPV3	3.51	Aumento	EPV OPINIÃO S/ EVOLUÇÃO VIVÊNCIA RELIGIOSA *77 (P72)	104.00	253
M011	3.62	Desaprova (m01)	M01# FACE AO MAL: NATURAL REVOLTA CONTRA DEUS *48 (P64_10)	660.00	254
CD13	4.10	Muito provável (cd1)	CD1 COMUNICAÇÃO COM MORTOS E SERES DIVINOS *21 (P33_5)	206.00	255
HPR2	4.16	Não faz promessas	HPR HÁBITO DE FAZER PROMESSAS *33 (P44)	512.00	256
ERA1	4.17	Ed. rel. associações	ERA EDUCAÇÃO RELIGIOSA: ASSOCIAÇÕES RELIGIOSAS *75 (P51_5)	87.00	257
CG13	4.20	Muito provável (cg1)	CG1 EXISTÊNCIA DE DEUS *1 (P32_1)	84.00	258
CD33	4.33	Muito provável (cd3)	CD3 INFLUÊNCIA ASTROS DESTINO DAS PESSOAS *23 (P32_6)	178.00	259
OPC2	4.50	Alterar celibato	OPC OPINIÃO: CELIBATO DOS PADRES *44 (P65_1)	583.00	260
CG33	4.52	Muito provável (cg3)	CG3 EXISTÊNCIA DO DEMÔNIO *19 (P32_7)	208.00	261
DVS2	4.52	Não é devoto santos	DVS DEVOCÃO A SANTOS *39 (P42)	463.00	262
M143	4.59	Aprova (m14)	M14# A HOMOSSEXUALIDADE É NATURAL *60 (P64_7)	253.00	263
M091	4.59	Desaprova (m09)	M09# É ACEITÁVEL FUGIR AOS IMPOSTOS *56 (P64_6)	434.00	264
SCC1	4.70	Comunhão dominical	SCC FREQUÊNCIA DA COMUNHÃO *1 (P17-P18)	87.00	265
OPE2	4.72	Alterar exclusão	OPC OPINIÃO: EXCLUSÃO MULHER DO SACERDÓCIO *46 (P65_3)	531.00	266
CNN1	4.77	Nascimento Jesus	CNN O QUE É O NATAL *69 (P69_1)	215.00	267
ORP2	4.84	Reza quase todos	ORP FREQUÊNCIA DA ORAÇÃO PESSOAL *28 (P14-P15)	156.00	268
M183	4.96	Aprova (m18)	M18# QUALQUER MÉTODO CONTRACEPTIVO É LEGÍTIMO *64 (P67_10)	461.00	269
M111	5.00	Desaprova (m11)	M11# TOTAL LIBERDADE FILHOS DEPOIS PUBERDADE *57 (P67_2)	392.00	270
M051	5.10	Desaprova (m05)	M05# HÁ OFENSAS QUE NÃO TÊM PERDÃO *52 (P54_2)	178.00	271
FVR1	5.10	Encorajar vocação	FVR ATITUDE PAIS: VOCACÃO RELIGIOSA DOS FILHOS *39 (P53)	378.00	272
SCF1	5.23	Confissão 2+vez/ano	SCF FREQUÊNCIA DA CONFISSÃO *2 (P19-P20)	187.00	273
SMD1	5.28	Missa dominical	SMD FREQUÊNCIA DA MISSA DOMINICAL *4 (P25)	210.00	274
M203	5.67	Aprova (m20)	M20# VIVER MARITALMENTE: MORALMENTE ACEITÁVEL *66 (P67_6)	530.00	275
CNP1	5.75	Morte/Reza. Cristo	CNP O QUE É A PÁSCOA *70 (P70_1)	364.00	276
M033	5.76	Aprova (m03)	M03 AMOR AO PRÓXIMO ATÉ AO SACRIFÍCIO DA VIDA *50 (P67_9)	616.00	277
M193	5.97	Aprova (m19)	M19# DIVÓRCIO: A SOLUÇÃO DE CASAMENTO INFELIZ *65 (P64_11)	584.00	278
CD32	6.13	Pouco provável (cd3)	CD3 INFLUÊNCIA ASTROS DESTINO DAS PESSOAS *23 (P32_6)	350.00	279
CG42	6.14	Pouco provável (cg4)	CG4 EXISTÊNCIA INFERNO/CASTIGO DOS MAUS *20 (P33_2)	288.00	280
OPD2	6.51	Alterar p. divórcio	OPD OPINIÃO: PROIBIÇÃO DO DIVÓRCIO *45 (P65_2)	695.00	281
CD12	6.59	Pouco provável (cd1)	CD1 COMUNICAÇÃO COM MORTOS E SERES DIVINOS *21 (P33_5)	408.00	282
M161	6.83	Desaprova (m16)	M16# SUICÍDIO É ADMISSÍVEL SITUAÇÕES EXTREMAS *62 (P67_3)	610.00	283
IMP1	6.86	Fez leituras	IMP LEITURA DA IMPRENSA RELIGIOSA *42 (P58-P60)	218.00	284
CD22	7.20	Pouco provável (cd2)	CD2 INTERFERÊNCIA MALÉFICA DOS MORTOS *22 (P32_4)	275.00	285
DOC1	8.28	Leu documentos	DOC LEITURA DE DOCUMENTOS DA IGREJA CATÓLICA *43 (P62-P63)	344.00	286
CD62	8.36	Pouco provável (cd6)	CD6 INFLUÊNCIA DE PRACAS E MAUS OLHADOS *26 (P33_3)	335.00	287
M023	9.06	Aprova (m02)	M02 ACEITAÇÃO DA VERDADE DE OUTRAS RELIGIÕES *49 (P54_9)	699.00	288
CD52	9.09	Pouco provável (cd5)	CD5 VIRTUOSOS-CURANDEIROS CURAM DOENÇAS *25 (P33_8)	371.00	289
CD72	9.10	Pouco provável (cd7)	CD7 PREMONIÇÃO DE OBJECTOS E ANIMAIS *27 (P33_10)	357.00	290
S1B1	9.32	Tem bíblia	S1B POSSE DE OBJECTO RELIGIOSO: BÍBLIA *30 (P40_6)	476.00	291
CD42	9.57	Pouco provável (cd4)	CD4 AUXÍLIO DE VIDENTES E ASTRÓLOGOS *24 (P32_11)	354.00	292
M071	11.08	Desaprova (m07)	M07# PROMOÇÃO EMPREGO: QO. MEIO É ACEITÁVEL *54 (P67_7)	688.00	293
M061	11.10	Desaprova (m06)	M06# MENTIRA É ACEITÁVEL SE PROVEITOSA *53 (P67_11)	666.00	294
M153	12.67	Aprova (m15)	M15 NÃO MATAR É UM VALOR ABSOLUTO *61 (P64_5)	732.00	295
M043	12.71	Aprova (m04)	M04 DEVER DEFESA VÍTIMAS DE CALÚNIAS/INJUSTIÇA *51 (P67_1)	777.00	296

**RESULTADOS DE BASE DA ANÁLISE DE CORRESPONDÊNCIAS MÚLTIPLAS E DA CLASSIFICAÇÃO
AUTOMÁTICA**

O factor 7 parece, sendo assim, ser definido pela certeza, afirmativa ou negativa, das crenças animistas e mágicas e da existência do inferno para castigo dos maus e por uma atitude moral mais afastada da posição da Igreja Católica face a um grau de certeza menor nas crenças indicadas e uma moral mais conforme com a eclesiástica. Mas, completemos a definição do factor com outras modalidades que também contribuem para ela.

Note-se que, do lado positivo do eixo, ficam os que vão à missa e comungam todos os domingos, confessam-se duas e mais vezes por ano, fazem leituras da imprensa religiosa, lêem os documentos do Papa e dos Bispos, rezam quase todos os dias, não são devotos de santos, nem fazem promessas e identificam as festas religiosas pelo seu significado religioso: o natal é nascimento de Jesus, a Páscoa é morte e ressurreição de Jesus. Por sua vez, do lado negativo do eixo, há um maior afastamento relativamente às práticas do culto oficial católico e comportamentos opostos aos aspectos referidos. Os primeiros caracterizam-se também por um aumento da vivência religiosa e por terem sido educados religiosamente em associações religiosas, na catequese paroquial e na família; os outros por uma diminuição dessa vivência e por não terem recebido educação religiosa.

Concluindo, o factor sete poderá definir-se como um índice que traduz o afastamento/proximidade do pensamento católico no que se refere aos valores morais e também por um grau menor ou maior de socialização e aculturação, interesse e práticas religiosas católicas, sendo que estes últimos colocam sérias dúvidas face às crenças animistas e mágicas e à existência do inferno para castigo dos maus.

- O Quadro 46 indica, de forma ordenada, cada uma das questões em conformidade com a sua contribuição absoluta para a definição do eixo 8.

RESULTADOS DE BASE DA ANÁLISE DE CORRESPONDÊNCIAS MÚLTIPLAS E DA CLASSIFICAÇÃO AUTOMÁTICA

Quadro 46 - factor 8 / ca das questões

19 . CG3 EXISTÊNCIA DO DEMÓNIO *19 (P32_7)	5.7
70 . CNP O QUE É A PÁSCOA *70 (P70_1)	4.5
1 . SCC FREQUÊNCIA DA COMUNHÃO *1 (P17-P18)	4.3
22 . CD2 INTERFERÊNCIA MALÉFICA DOS MORTOS *22 (P32_4)	4.3
20 . CG4 EXISTÊNCIA INFERNO/CASTIGO DOS MAUS *20 (P33_2)	4.2
13 . CR7 VIDA NO ALÉM DEPOIS DA MORTE *13 (P32_9)	4.1
14 . CR8 RESSURREIÇÃO FINAL *14 (P32_2)	4.0
2 . SCF FREQUÊNCIA DA CONFISSÃO *2 (P19-P20)	3.9
26 . CD6 INFLUÊNCIA DE PRAGAS E MAUS OLHADOS *26 (P33_3)	3.4
35 . HIP HÁBITO DE INCORPORAR-SE EM PROCISSÕES *35 (P47)	3.4
69 . CNN O QUE É O NATAL *69 (P69_1)	3.4
68 . SAR SENSIBILIDADE RELIGIOSA *68 (P68)	2.8
36 . HMD HÁBITO DE IR A MISSAS DE DEFUNTOS *36 (P48)	2.6
4 . SMD FREQUÊNCIA DA MISSA DOMINICAL *4 (P25)	2.5
52 . M05# HÁ OFENSAS QUE NÃO TÊM PERDÃO *52 (P54_2)	2.5
8 . CR2 JESUS CRISTO É DEUS E HOMEM *8 (P33_1)	1.9
9 . CR3 MORTE/RESSURREIÇÃO JESUS PARA SALVAR *9 (P32_12)	1.9
21 . CD1 COMUNICAÇÃO COM MORTOS E SERES DIVINOS *21 (P33_5)	1.9
56 . M09# É ACEITÁVEL FUGIR AOS IMPOSTOS *56 (P64_6)	1.8
37 . HMC HÁBITO DE MANDAR CELEBRAR MISSA POR ALMA *37 (P49)	1.7
7 . CR1 SANTÍSSIMA TRINDADE *7 (P32_5)	1.6
17 . CC3 VIRGINDADE E MATERNIDADE NOSSA SENHORA *17 (P32_8)	1.4
64 . M18# QUALQUER MÉTODO CONTRACEPTIVO É LEGÍTIMO *64 (P67_10)	1.4
32 . DVS DEVOÇÃO A SANTOS *39 (P42)	1.3
60 . M14# A HOMOSSEXUALIDADE É NATURAL *60 (P64_7)	1.3
67 . SAC SENTIMENTO ANTICLERICAL *67 (P68)	1.3
12 . CR6 BÍBLIA TEM VERDADES REVELADAS POR DEUS *12 (P33_11)	1.2
29 . SIT POSSE DE OBJECTO RELIGIOSO: TERÇO *29 (P40_1)	1.2
6 . CG2 DEUS É CRIADOR DO UNIVERSO *6 (P33_7)	1.1
53 . M06# MENTIRA É ACEITÁVEL SE PROVEITOSA *53 (P67_11)	1.1
57 . M11# TOTAL LIBERDADE FILHOS DEPOIS PUBERDADE *57 (P67_2)	1.1
61 . M15 NÃO MATAR É UM VALOR ABSOLUTO *61 (P64_5)	1.1
24 . CD4 AUXÍLIO DE VIDENTES E ASTRÓLOGOS *24 (P32_11)	1.0
25 . CD5 VIRTUOSOS-CURANDEIROS CURAM DOENÇAS *25 (P33_8)	1.0
28 . ORP FREQUÊNCIA DA ORAÇÃO PESSOAL *28 (P34-P35)	1.0
31 . DNS DEVOÇÃO A NOSSA SENHORA *32 (P41)	1.0
65 . M19# DIVÓRCIO: A SOLUÇÃO DE CASAMENTO INFELIZ *65 (P64_11)	1.0
27 . CD7 PREMONIÇÃO DE OBJECTOS E ANIMAIS *27 (P33_10)	0.9
33 . HPR HÁBITO DE FAZER PROMESSAS *33 (P44)	0.9
39 . FVR ATITUDE PAIS: VOCAÇÃO RELIGIOSA DOS FILHOS *39 (P53)	0.9
41 . PAV ASSIDUIDADE PROGRAMAS AUDIO-VISUAIS *41 (P56-P57)	0.8
55 . M08# SALÁRIO BAIXO: JUSTO TRABALHAR MENOS *55 (P64_9)	0.8
62 . M16# SUICÍDIO É ADMISSÍVEL SITUAÇÕES EXTREMAS *62 (P67_3)	0.8
10 . CR4 ESPÍRITO SANTO ACTUA: NA IGREJA-HOMEM *10 (P33_6)	0.7
18 . CC4 INFALIBILIDADE DO PAPA *18 (P32_3)	0.7
40 . CVR FREQ. DE CONVERSA SOBRE RELIGIÃO *40 (P55_1)	0.7
44 . OPC OPINIÃO: CELIBATO DOS PADRES *44 (P65_1)	0.7
3 . SCR RECEPÇÃO DO SACRAMENTO DO CRISMA *3 (P21)	0.6
30 . SIB POSSE DE OBJECTO RELIGIOSO: BÍBLIA *30 (P40_6)	0.6
48 . M01# FACE AO MAL: NATURAL REVOLTA CONTRA DEUS *48 (P64_10)	0.6
51 . M04 DEVER DEFESA VÍTIMAS DE CALÚNIAS/INJUSTIÇA *51 (P67_1)	0.6
63 . M17 O ABORTO É SEMPRE CONDENÁVEL *63 (P54_1)	0.6
5 . CG1 EXISTÊNCIA DE DEUS *5 (P32_1)	0.5
15 . CC1 FÉ NO PERDÃO DE DEUS ATRAVÉS CONFISSÃO *15 (P33_4)	0.5
34 . HPP HÁBITO DE PEREGRINAÇÃO *34 (P45)	0.4
54 . M07# PROMOÇÃO EMPREGO: QQ. MEIO É ACEITÁVEL *54 (P67_7)	0.4
59 . M13# LEGÍTIMO TV PASSAR FILMES PORNOGRÁFICOS *59 (P64_2)	0.4
23 . CD3 INFLUÊNCIA ASTROS DESTINO DAS PESSOAS *23 (P32_6)	0.3
49 . M02 ACEITAÇÃO DA VERDADE DE OUTRAS RELIGIÕES *49 (P54_9)	0.3
66 . M20# VIVER MARITALMENTE: MORALMENTE ACEITÁVEL *66 (P67_6)	0.3
16 . CC2 PRESENÇA REAL: CRISTO NO PÃO CONSAGRADO *16 (P33_9)	0.2
50 . M03 AMOR AO PRÓXIMO ATÉ AO SACRIFÍCIO DA VIDA *50 (P67_9)	0.2
11 . CR5 IGREJA: SINAL PRESENÇA DE DEUS NO MUNDO *11 (P32_10)	0.1
42 . IMP LEITURA DA IMPRENSA RELIGIOSA *42 (P58-P60)	0.1
45 . OPD OPINIÃO: PROIBIÇÃO DO DIVÓRCIO *45 (P65_2)	0.1

RESULTADOS DE BASE DA ANÁLISE DE CORRESPONDÊNCIAS MÚLTIPLAS E DA CLASSIFICAÇÃO AUTOMÁTICA

46 . OPE OPINIÃO: EXCLUSÃO MULHER DO SACERDÓCIO *46 (P65_3)	0.1
58 . M12 DIREITO FILHOS: NÃO DIVÓRCIO DE PAIS *58 (P54_10)	0.1
38 . FER ATITUDE PAIS: EDUCAÇÃO RELIGIOSA FILHOS *38 (P52)	0.0
43 . DOC LEITURA DE DOCUMENTOS DA IGREJA CATÓLICA *43 (P62-P63)	0.0
47 . OPA OPINIÃO: CONDENAÇÃO DO ABORTO *47 (P65_4)	0.0

Atendendo também ao Quadro 47 em que se transcrevem os valores teste das modalidades, bem como aos resultados os Quadro 41, as observações mais pertinentes para a definição do oitavo factor são as seguintes.

Quadro 47 - factor 8/ valores teste

ID	V.TEST	Modalidade	IDENTIFICAÇÃO DA VARIÁVEL	PESO	NÚMERO
CG31	-10.22	Ab. errada (cg3)	CG3 EXISTÊNCIA DO DEMÓNIO *19 (P32_7)	240.00	1
CD21	-9.43	Ab. errada (cd2)	CD2 INTERFERÊNCIA MALÉFICA DOS MORTOS *22 (P32_4)	417.00	2
HMD1	-8.90	Vai missas defuntos	HMD HÁBITO DE IR A MISSAS DE DEFUNTOS *36 (P48)	719.00	3
CR81	-8.82	Ab. errada (cr8)	CR8 RESSURREIÇÃO FINAL *14 (P32_2)	155.00	4
CG41	-8.67	Ab. errada (cg4)	CG4 EXISTÊNCIA INFERNO/CASTIGO DOS MAUS *20 (P33_2)	200.00	5
CD61	-8.56	Ab. errada (cd6)	CD6 INFLUÊNCIA DE PRAGAS E MAUS OLHADOS *26 (P33_3)	263.00	6
CR71	-8.47	Ab. errada (cr7)	CR7 VIDA NO ALÉM DEPOIS DA MORTE *13 (P32_9)	122.00	7
HIP1	-8.26	Incorpora-se	HIP HÁBITO DE INCORPORAR-SE EM PROCISSÕES *35 (P47)	390.00	8
CNN2	-7.72	Festa familiar	CNN O QUE É O NATAL *69 (P69_1)	408.00	9
SAR1	-6.97	Sensibilidade: alta	SAR SENSIBILIDADE RELIGIOSA *68 (P68)	748.00	10
HMC1	-6.82	Manda celebrar	HMC HÁBITO DE MANDAR CELEBRAR MISSA POR ALMA *37 (P49)	475.00	11
CR22	-6.75	Pouco provável (cr2)	CR2 JESUS CRISTO É DEUS E HOMEM *8 (P31_1)	67.00	12
CNP2	-6.55	Festa familiar	CNP O QUE É A PÁSCOA *70 (P70_1)	157.00	13
CR32	-6.51	Pouco provável (cr3)	CR3 MORTE/RESSURREIÇÃO JESUS PARA SALVAR *9 (P32_12)	85.00	14
CD11	-6.22	Ab. errada (cd1)	CD1 COMUNICAÇÃO COM MORTOS E SERES DIVINOS *21 (P33_5)	235.00	15
SIT1	-6.20	Tem terço	SIT POSSE DE OBJECTO RELIGIOSO: TERÇO *29 (P40_1)	623.00	16
CR12	-6.19	Pouco provável (cr1)	CR1 SANTÍSSIMA TRINDADE *7 (P32_5)	105.00	17
DNS1	-6.16	Devoto de Nª Sª	DNS DEVOÇÃO A NOSSA SENHORA *32 (P41)	753.00	18
M093	-6.06	Aprova (m09)	M09# É ACEITÁVEL FUGIR AOS IMPOSTOS *56 (P64_6)	253.00	19
DVS1	-6.00	Devoto de santos	DVS DEVOÇÃO A SANTOS *39 (P42)	443.00	20
SCC4	-5.92	Comunga -1vez/ano	SCC FREQUÊNCIA DA COMUNHÃO *1 (P17-P18)	146.00	21
M053	-5.90	Aprova (m05)	M05# HÁ OFENSAS QUE NÃO TÊM PERDÃO *52 (P54_2)	376.00	22
SCF3	-5.51	Confessa -1vez/ano	SCF FREQUÊNCIA DA CONFISSÃO *2 (P19-P20)	169.00	23
ERC1	-5.41	Ed. cat. paroquial	ERC EDUCAÇÃO RELIGIOSA: CATEQUESE *73 (P51_2)	628.00	24
M151	-5.33	Desaprova (m15)	M15 NÃO MATAR É UM VALOR ABSOLUTO *61 (P64_5)	126.00	25
HR1	-5.15	Faz promessas	HR1 HÁBITO DE FAZER PROMESSAS *33 (P44)	394.00	26
CC32	-5.10	Pouco provável (cc3)	CC3 VIRGINIDADE E MATERNIDADE NOSSA SENHORA *17 (P32_8)	97.00	27
M063	-5.07	Aprova (m06)	M06# MENTIRA É ACEITÁVEL SE PROVEZIOSA *53 (P67_11)	139.00	28
CD71	-4.95	Ab. errada (cd7)	CD7 PREMONIÇÃO DE OBJECTOS E ANIMAIS *27 (P33_10)	318.00	29
M043	-4.79	Aprova (m04)	M04 DEVER DEFESA VÍTIMAS DE CALÚNIAS/INJUSTIÇA *51 (P67_1)	777.00	30
SMD3	-4.76	Missa alg./vez/ano	SMD FREQUÊNCIA DA MISSA DOMINICAL *4 (P25)	168.00	31
CNP3	-4.67	Época Festiva	CNP O QUE É A PÁSCOA *70 (P70_1)	159.00	32
OPC1	-4.64	Manter celibato	OPC OPINIÃO: CELIBATO DOS PADRES *44 (P65_1)	311.00	33
CD51	-4.62	Ab. errada (cd5)	CD5 VIRTUOSOS-CURANDEIROS CURAM DOENÇAS *25 (P33_8)	283.00	34
M143	-4.51	Aprova (m14)	M14# A HOMOSSEXUALIDADE É NATURAL *60 (P64_7)	253.00	35
CR63	-4.44	Muito provável (cr6)	CR6 BÍBLIA TEM VERDADES REVELADAS POR DEUS *12 (P33_11)	188.00	36
APR1	-4.43	Católico/praticante	APR AUTOPOSIÇÃO RELIGIOSA *71 (P1-P3)	422.00	37
CD41	-4.42	Ab. errada (cd4)	CD4 AUXÍLIO DE VIDENTES E ASTRÓLOGOS *24 (P32_11)	318.00	38
SIB2	-4.38	Não tem bíblia	SIB POSSE DE OBJECTO RELIGIOSO: BÍBLIA *30 (P40_6)	430.00	39
M161	-4.34	Desaprova (m16)	M16# SUICÍDIO É ADMISSÍVEL SITUAÇÕES EXTREMAS *62 (P67_3)	610.00	40
SCR1	-4.32	Crismado	SCR RECEPÇÃO DO SACRAMENTO DO CRISMA *3 (P21)	389.00	41
SCC3	-3.97	Comunga uma vez/ano	SCC FREQUÊNCIA DA COMUNHÃO *1 (P17-P18)	73.00	42
CR42	-3.95	Pouco provável (cr4)	CR4 ESPÍRITO SANTO ACTUA: NA IGREJA-HOMEM *10 (P33_6)	162.00	43
ERF1	-3.83	Ed. na família	ERF EDUCAÇÃO RELIGIOSA: FAMÍLIA *72 (P51_1)	739.00	44
Z O N A C E N T R A L					
CR34	3.24	Ab. certa (cr3)	CR3 MORTE/RESSURREIÇÃO JESUS PARA SALVAR *9 (P32_12)	624.00	253
SCR2	3.26	Não é crismado	SCR RECEPÇÃO DO SACRAMENTO DO CRISMA *3 (P21)	511.00	254
M172	3.30	N/apr/desaprova (m17)	M17 O ABORTO É SEMPRE CONDENÁVEL *63 (P54_1)	131.00	255
M042	3.34	N/apr/desaprova (m04)	M04 DEVER DEFESA VÍTIMAS DE CALÚNIAS/INJUSTIÇA *51 (P67_1)	77.00	256
CD63	3.36	Muito provável (cd6)	CD6 INFLUÊNCIA DE PRAGAS E MAUS OLHADOS *26 (P33_3)	166.00	257
CD14	3.36	Ab. certa (cd1)	CD1 COMUNICAÇÃO COM MORTOS E SERES DIVINOS *21 (P33_5)	100.00	258
CC44	3.58	Ab. certa (cc4)	CC4 INFALIBILIDADE DO PAPA *18 (P32_3)	153.00	259
M082	3.71	N/apr/desaprova (m08)	M08# SALÁRIO BAIXO: JUSTO TRABALHAR MENOS *55 (P64_9)	186.00	260
CVR3	3.72	Nunca conversa	CVR FREQ. DE CONVERSA SOBRE RELIGIÃO *40 (P55_1)	214.00	261
M192	3.80	N/apr/desaprova (m19)	M19# DIVÓRCIO: A SOLUÇÃO DE CASAMENTO INFELIZ *65 (P64_11)	134.00	262
ORP1	3.84	Reza todos os dias	ORP FREQUÊNCIA DA ORAÇÃO PESSOAL *28 (P34-P35)	319.00	263
M162	3.91	N/apr/desaprova (m16)	M16# SUICÍDIO É ADMISSÍVEL SITUAÇÕES EXTREMAS *62 (P67_3)	143.00	264
HR2	4.00	Não faz promessas	HR1 HÁBITO DE FAZER PROMESSAS *33 (P44)	512.00	265
PAV3	4.06	Nunca AV	PAV ASSIDUIDADE PROGRAMAS ÁUDIO-VISUAIS *41 (P56-P57)	266.00	266
ERC2	4.17	N/ ed. cat. paróquia	ERC EDUCAÇÃO RELIGIOSA: CATEQUESE *73 (P51_2)	278.00	267
M142	4.24	N/apr/desaprova (m14)	M14# A HOMOSSEXUALIDADE É NATURAL *60 (P64_7)	151.00	268
CD64	4.32	Ab. certa (cd6)	CD6 INFLUÊNCIA DE PRAGAS E MAUS OLHADOS *26 (P33_3)	115.00	269
CG44	4.37	Ab. certa (cg4)	CG4 EXISTÊNCIA INFERNO/CASTIGO DOS MAUS *20 (P33_2)	205.00	270
CR64	4.41	Ab. certa (cr6)	CR6 BÍBLIA TEM VERDADES REVELADAS POR DEUS *12 (P33_11)	598.00	271
FVR3	4.51	Oposição à vocação	FVR ATITUDE PAIS: VOCAÇÃO RELIGIOSA DOS FILHOS *39 (P53)	62.00	272
DNS2	4.64	Não é devoto Nª Sª	DNS DEVOÇÃO A NOSSA SENHORA *32 (P41)	153.00	273
M112	4.83	N/apr/desaprova (m11)	M11# TOTAL LIBERDADE FILHOS DEPOIS PUBEIDADE *57 (P67_2)	139.00	274
DVS2	4.87	Não é devoto santos	DVS DEVOÇÃO A SANTOS *39 (P42)	463.00	275
CD24	4.89	Ab. certa (cd2)	CD2 INTERFERÊNCIA MALÉFICA DOS MORTOS *22 (P32_4)	66.00	276
SIT2	4.98	Não tem terço	SIT POSSE DE OBJECTO RELIGIOSO: TERÇO *29 (P40_1)	283.00	277
M182	5.15	N/apr/desaprova (m18)	M18# QUALQUER MÉTODO CONTRACEPTIVO É LEGÍTIMO *64 (P67_10)	225.00	278
SAC1	5.16	Anticlerical: alto	SAC SENTIMENTO ANTICLERICAL *67 (P68)	148.00	279
M091	5.21	Desaprova (m09)	M09# É ACEITÁVEL FUGIR AOS IMPOSTOS *56 (P64_6)	434.00	280
CG43	5.26	Muito provável (cg4)	CG4 EXISTÊNCIA INFERNO/CASTIGO DOS MAUS *20 (P33_2)	208.00	281
CR84	5.41	Ab. certa (cr8)	CR8 RESSURREIÇÃO FINAL *14 (P32_2)	241.00	282
HMC2	5.68	N/ manda celebrar	HMC HÁBITO DE MANDAR CELEBRAR MISSA POR ALMA *37 (P49)	431.00	283

RESULTADOS DE BASE DA ANÁLISE DE CORRESPONDÊNCIAS MÚLTIPLAS E DA CLASSIFICAÇÃO AUTOMÁTICA

CD23	5.96	Muito provável (cd2)	CD2 INTERFERÊNCIA MALÉFICA DOS MORTOS *22 (P32_4)	144.00	284
CR74	6.55	Ab. certa (cr7)	CR7 VIDA NO ALÉM DEPOIS DA MORTE *13 (P32_5)	362.00	285
MD52	6.58	#/apr/desaprova (m05)	MD5# HÁ OPRNSAS QUE NÃO TÊM VERDÃO *52 (P54_2)	121.00	286
SHD5	6.82	Nunca vai à missa	SHD FREQUÊNCIA DA MISSA DOMINICAL *4 (P25)	301.00	287
HIP3	7.10	Não vai a procissões	HIP HÁBITO DE INCORPORAR-SE EM PROCISSÕES *35 (P47)	204.00	288
CNN4	7.14	Outros significados	CNN O QUE É O NATAL *69 (P69_1)	142.00	289
HMD2	7.50	Não vai m. defuntos	HMD HÁBITO DE IR A MISSAS DE DEFUNTOS *36 (P48)	187.00	290
SAR2	7.58	Sensibilidade: média	SAR SENSIBILIDADE RELIGIOSA *68 (P68)	75.00	291
SCF5	8.06	Nunca se confessou	SCF FREQUÊNCIA DA CONFISSÃO *2 (P19-P20)	167.00	292
SCC6	8.06	Nunca comungou	SCC FREQUÊNCIA DA COMUNHÃO *1 (P17-P18)	167.00	293
CHP4	8.19	Outros significados	CHP O QUE É A PÁSCOA *70 (P70_1)	215.00	294
CG34	8.42	Ab. certa (cg3)	CG3 EXISTÊNCIA DO DEMÔNIO *19 (P32_7)	224.00	295
APR3	8.50	Outras religiões	APR AUTOPOSIÇÃO RELIGIOSA *71 (P1-P3)	11.00	296

Quanto às crenças é colocado em oposição o absolutamente errado e o absolutamente certo. Tais crenças referem-se, sobretudo, à vida extraempírica dos indivíduos ou de uma relação que aquela implica: existência do demônio (CG3), existência do inferno para castigo dos maus (CG4), vida no além depois da morte (CR7), ressurreição final (CR8), interferência maléfica dos mortos (CD2), comunicação com mortos e seres divinos (CD1). Com exceção das outras crenças mágicas e animistas, em que a oposição se faz no sentido indicado, nas outras crenças, a oposição dá-se entre o pouco provável e o absolutamente certo.

Quem considera as crenças relacionadas com a vida extraterrena como absolutamente erradas pratica os actos de culto oficial católicos ainda que com uma pequena intensidade; quem as considera certas não tem tais práticas, não vai a procissões, nem tem por hábito ir ou mandar celebrar missa de defuntos. São também estes que tendem a não tomar posição em questões morais, não são devotos de santos e dão significados não religiosos às festas religiosas e são anticlericais em alto grau. Os outros atribuem às festas apenas um carácter festivo indeterminado, embora a sua sensibilidade religiosa seja alta.

Consideradas as variáveis ilustrativas, do lado negativo do eixo, ficam os que foram educados na catequese e na família e se dizem católicos praticantes ou não e descrentes/ateus. Do lado positivo há a indicação de uma semelhança entre os que dizem ter outras religiões, não têm religião embora sejam crentes e são indiferentes

O factor oito parece, assim, definir-se como um índice de negação da vida extraterrena que é mais intenso entre os católicos não praticantes, indiferentes e descrentes/ateus. Este eixo dá-se conta de uma dimensão da religião que é a maior ou menor plausibilidade da

RESULTADOS DE BASE DA ANÁLISE DE CORRESPONDÊNCIAS MÚLTIPLAS E DA CLASSIFICAÇÃO AUTOMÁTICA

convivência com realidades metaempíricas principalmente depois da morte.

- O Quadro 48 refere o escalonamento ordenado das ca das questões do eixo 8.

Quadro 48- factor 9 / ca das questões

1 . SCC FREQUÊNCIA DA COMUNHÃO *1 (P17-P18)	7.9
2 . SCF FREQUÊNCIA DA CONFISSÃO *2 (P19-P20)	5.6
47 . OPA OPINIÃO: CONDENAÇÃO DO ABORTO *47 (P65_4)	5.3
42 . IMP LEITURA DA IMPRENSA RELIGIOSA *42 (P58-P60)	5.1
4 . SMD FREQUÊNCIA DA MISSA DOMINICAL *4 (P25)	3.4
58 . M12 DIREITO FILHOS: NÃO DIVÓRCIO DE PAIS *58 (P54_10)	3.2
45 . OPD OPINIÃO: PROIBIÇÃO DO DIVÓRCIO *45 (P65_2)	3.1
63 . M17 O ABORTO É SEMPRE CONDENÁVEL *63 (P54_1)	2.9
35 . HIP HÁBITO DE INCORPORAR-SE EM PROCISSÕES *35 (P47)	2.7
43 . DOC LEITURA DE DOCUMENTOS DA IGREJA CATÓLICA *43 (P62-P63)	2.6
57 . M11# TOTAL LIBERDADE FILHOS DEPOIS PUBERDADE *57 (P67_2)	2.5
65 . M19# DIVÓRCIO: A SOLUÇÃO DE CASAMENTO INFELIZ *65 (P64_11)	2.5
3 . SCR RECEPÇÃO DO SACRAMENTO DO CRISMA *3 (P21)	2.4
40 . CVR FREQ. DE CONVERSA SOBRE RELIGIÃO *40 (P55_1)	2.4
46 . OPE OPINIÃO: EXCLUSÃO MULHER DO SACERDÓCIO *46 (P65_3)	2.3
25 . CD5 VIRTUOSOS-CURANDEIROS CURAM DOENÇAS *25 (P33_8)	2.2
30 . SIB POSSE DE OBJECTO RELIGIOSO: BÍBLIA *30 (P40_6)	2.1
64 . M18# QUALQUER MÉTODO CONTRACEPTIVO É LEGÍTIMO *64 (P67_10)	2.1
44 . OPC OPINIÃO: CELIBATO DOS PADRES *44 (P65_1)	2.0
49 . M02 ACEITAÇÃO DA VERDADE DE OUTRAS RELIGIÕES *49 (P54_9)	2.0
13 . CR7 VIDA NO ALÉM DEPOIS DA MORTE *13 (P32_9)	1.9
60 . M14# A HOMOSSEXUALIDADE É NATURAL *60 (P64_7)	1.8
28 . ORP FREQUÊNCIA DA ORAÇÃO PESSOAL *28 (P34-P35)	1.7
54 . M07# PROMOÇÃO EMPREGO: QQ. MEIO É ACEITÁVEL *54 (P67_7)	1.6
26 . CD6 INFLUÊNCIA DE PRAGAS E MAUS OLHADOS *26 (P33_3)	1.5
61 . M15 NÃO MATAR É UM VALOR ABSOLUTO *61 (P64_5)	1.5
22 . CD2 INTERFERÊNCIA MALÉFICA DOS MORTOS *22 (P32_4)	1.4
24 . CD4 AUXÍLIO DE VIDENTES E ASTRÓLOGOS *24 (P32_11)	1.4
41 . PAV ASSIDUIDADE PROGRAMAS AUDIO-VISUAIS *41 (P56-P57)	1.4
14 . CR8 RESSURREIÇÃO FINAL *14 (P32_2)	1.3
52 . M05# HÁ OFENSAS QUE NÃO TÊM PERDÃO *52 (P54_2)	1.3
33 . HPR HÁBITO DE FAZER PROMESSAS *33 (P44)	1.2
34 . HPP HÁBITO DE PEREGRINAÇÃO *34 (P45)	1.2
51 . M04 DEVER DEFESA VÍTIMAS DE CALÚNIAS/INJUSTIÇA *51 (P67_1)	1.1
62 . M16# SUICÍDIO É ADMISSÍVEL SITUAÇÕES EXTREMAS *62 (P67_3)	1.1
66 . M20# VIVER MARITALMENTE: MORALMENTE ACEITÁVEL *66 (P67_6)	1.0
69 . CNN O QUE É O NATAL *69 (P69_1)	1.0
20 . CG4 EXISTÊNCIA INFERNO/CASTIGO DOS MAUS *20 (P33_2)	0.9
18 . CC4 INFALIBILIDADE DO PAPA *18 (P32_3)	0.8
27 . CD7 PREMONIÇÃO DE OBJECTOS E ANIMAIS *27 (P33_10)	0.8
68 . SAR SENSIBILIDADE RELIGIOSA *68 (P68)	0.8
11 . CR5 IGREJA: SINAL PRESENÇA DE DEUS NO MUNDO *11 (P32_10)	0.7
55 . M08# SALÁRIO BAIXO: JUSTO TRABALHAR MENOS *55 (P64_9)	0.7
59 . M13# LEGÍTIMO TV PASSAR FILMES PORNOGRÁFICOS *59 (P64_2)	0.6
9 . CR3 MORTE/RESSURREIÇÃO JESUS PARA SALVAR *9 (P32_12)	0.5
10 . CR4 ESPÍRITO SANTO ACTUA: NA IGREJA-HOMEM *10 (P33_6)	0.5
17 . CC3 VIRGINDADE E MATERNIDADE NOSSA SENHORA *17 (P32_8)	0.5
48 . M01# FACE AO MAL: NATURAL REVOLTA CONTRA DEUS *48 (P64_10)	0.5
53 . M06# MENTIRA É ACEITÁVEL SE PROVEITOSA *53 (P67_11)	0.5
70 . CNP O QUE É A PÁSCOA *70 (P70_1)	0.5
29 . SIT POSSE DE OBJECTO RELIGIOSO: TERÇO *29 (P40_1)	0.4
15 . CC1 PÉ NO PERDÃO DE DEUS ATRAVÉS CONFISSÃO *15 (P33_4)	0.4
39 . FVR ATITUDE PAIS: VOCAÇÃO RELIGIOSA DOS FILHOS *39 (P53)	0.4

RESULTADOS DE BASE DA ANÁLISE DE CORRESPONDÊNCIAS MÚLTIPLAS E DA CLASSIFICAÇÃO AUTOMÁTICA

7 . CR1 SANTÍSSIMA TRINDADE *7 (P32_5)	0.3
8 . CR2 JESUS CRISTO É DEUS E HOMEM *8 (P33_1)	0.3
16 . CC2 PRESENÇA REAL: CRISTO NO PÃO CONSAGRADO *16 (P33_9)	0.3
21 . CD1 COMUNICAÇÃO COM MORTOS E SERES DIVINOS *21 (P33_5)	0.3
23 . CD3 INFLUÊNCIA ASTROS DESTINO DAS PESSOAS *23 (P32_6)	0.3
5 . CG1 EXISTÊNCIA DE DEUS *5 (P32_1)	0.2
19 . CG3 EXISTÊNCIA DO DEMÔNIO *19 (P32_7)	0.2
38 . FER ATITUDE PAIS: EDUCAÇÃO RELIGIOSA FILHOS *38 (P52)	0.2
50 . M03 AMOR AO PRÓXIMO ATÉ AO SACRIFÍCIO DA VIDA *50 (P67_9)	0.2
12 . CR6 BÍBLIA TEM VERDADES REVELADAS POR DEUS *12 (P33_11)	0.1
31 . DNS DEVOÇÃO A NOSSA SENHORA *32 (P41)	0.1
32 . DVS DEVOÇÃO A SANTOS *39 (P42)	0.1
36 . NMD HÁBITO DE IR A MISSAS DE DEFUNTOS *36 (P48)	0.1
67 . SAC SENTIMENTO ANTICLERICAL *67 (P68)	0.1
6 . CG2 DEUS É CRIADOR DO UNIVERSO *6 (P33_7)	0.0
37 . HMC HÁBITO DE MANDAR CELEBRAR MISSA POR ALMA *37 (P49)	0.0
56 . M09# É ACEITÁVEL FUGIR AOS IMPOSTOS *56 (P64_6)	0.0

Atendendo ao quadro anterior e ao quadro seguinte, que refere os valores teste das modalidades, pode afirmar-se que o eixo nove junta, de cada um dos seus lados, graus diversos de práticas religiosas opostas, sendo de admitir que tal sucede porque há outros comportamentos que levam a essa junção.

Quadro 49 - factor 9/ valores teste

ID.	V. TEST	Modalidade	IDENTIFICAÇÃO DA VARIÁVEL	PESO	NÚMERO
OPA1	-10.99	Manter cond. aborto	OPA OPINIÃO: CONDENAÇÃO DO ABORTO *47 (P65_4)	493.00	1
IMP2	-10.85	Não fez leituras	IMP LEITURA DA IMPRENSA RELIGIOSA *42 (P58-P60)	688.00	2
OPD1	-8.44	Manter p. divórcio	OPD OPINIÃO: PROIBIÇÃO DO DIVÓRCIO *45 (P65_2)	201.00	3
M123	-8.42	Aprova (m12)	M12 DIREITO FILHOS: NÃO DIVÓRCIO DE PAIS *58 (P54_10)	398.00	4
DOC2	-7.83	Não leu documentos	DOC LEITURA DE DOCUMENTOS DA IGREJA CATÓLICA *43 (P62-P63)	562.00	5
M173	-7.78	Aprova (m17)	M17 O ABORTO É SEMPRE CONDENÁVEL *63 (P54_1)	513.00	6
HIP2	-7.56	Vai ver passar	HIP HÁBITO DE INCORPORAR-SE EM PROCISSÕES *35 (P47)	312.00	7
SCR2	-7.41	Não é crismado	SCR RECEÇÃO DO SACRAMENTO DO CRISMA *3 (P21)	511.00	8
M191	-7.36	Desaprova (m19)	M19# DIVÓRCIO: A SOLUÇÃO DE CASAMENTO INFELIZ *65 (P64_11)	183.00	9
M111	-7.23	Desaprova (m11)	M11# TOTAL LIBERDADE FILHOS DEPOIS PUBERDADE *57 (P67_2)	392.00	10
OPE1	-7.17	Manter exclusão	OPE OPINIÃO: EXCLUSÃO MULHER DO SACERDÓCIO *46 (P65_3)	366.00	11
SIB2	-6.91	Não tem bíblia	SIB POSSE DE OBJECTO RELIGIOSO: BÍBLIA *30 (P40_6)	430.00	12
OPC1	-6.80	Manter celibato	OPC OPINIÃO: CELIBATO DOS PADRES *44 (P65_1)	311.00	13
SCC4	-6.65	Comunga -1vez/ano	SCC FREQUÊNCIA DA COMUNHÃO *1 (P17-P18)	146.00	14
SCF5	-6.65	Nunca se confessou	SCF FREQUÊNCIA DA CONFISSÃO *2 (P19-P20)	167.00	15
SCC6	-6.65	Nunca comungou	SCC FREQUÊNCIA DA COMUNHÃO *1 (P17-P18)	167.00	16
M141	-6.37	Desaprova (m14)	M14# A HOMOSEXUALIDADE É NATURAL *60 (P64_7)	494.00	17
M181	-6.34	Desaprova (m18)	M18# QUALQUER MÉTODO CONTRACEPTIVO É LEGÍTIMO *64 (P67_10)	215.00	18
CVR3	-6.20	Nunca conversa	CVR FREQ. DE CONVERSA SOBRE RELIGIÃO *40 (P55_1)	214.00	19
SCF3	-6.08	Confessa -1vez/ano	SCF FREQUÊNCIA DA CONFISSÃO *2 (P19-P20)	169.00	20
CR72	-5.74	Pouco provável (cr7)	CR7 VIDA NO ALÉM DEPOIS DA MORTE *13 (P32_9)	200.00	21
HPP2	-5.39	Não peregrina	HPP HÁBITO DE PEREGRINAÇÃO *34 (P45)	479.00	22
M053	-5.37	Aprova (m05)	M05# HÁ OFENSAS QUE NÃO TÊM PERDÃO *52 (P54_2)	376.00	23
HPR2	-5.33	Não faz promessas	HPR HÁBITO DE FAZER PROMESSAS *33 (P44)	512.00	24
SMD4	-5.22	Missa por festas	SMD FREQUÊNCIA DA MISSA DOMINICAL *4 (P25)	112.00	25
M161	-5.12	Desaprova (m16)	M16# SUICÍDIO É ADMISSÍVEL SITUAÇÕES EXTREMAS *62 (P67_3)	610.00	26
ERC2	-5.05	N/ ed. cat. paróquia	ERC EDUCAÇÃO RELIGIOSA: CATEQUESE *73 (P51_2)	278.00	27
CD62	-5.02	Pouco provável (cd6)	CD6 INFLUÊNCIA DE PRAGAS E MAUS OLHADOS *26 (P33_3)	355.00	28
M153	-5.01	Aprova (m15)	M15 NÃO MATAR É UM VALOR ABSOLUTO *61 (P64_5)	732.00	29
M201	-4.82	Desaprova (m20)	M20# VIVER MARITALMENTE: MORALMENTE ACEITÁVEL *66 (P67_6)	228.00	30
ERE2	-4.79	N/ ed. rel. escola	ERE EDUCAÇÃO RELIGIOSA: ESCOLA *74 (P51_3)	638.00	31
M043	-4.52	Aprova (m04)	M04 DEVER DEFESA VÍTIMAS DE CALÚNIAS/INJUSTIÇA *51 (P67_1)	777.00	32
CD42	-4.44	Pouco provável (cd4)	CD4 AUXÍLIO DE VIDENTES E ASTRÓLOGOS *24 (P32_11)	354.00	33
ERA2	-4.41	N/ ed. associações	ERA EDUCAÇÃO RELIGIOSA: ASSOCIAÇÕES RELIGIOSAS *75 (P51_5)	819.00	34
PAV2	-4.25	Irregularmente AV	PAV ASSIDUIDADE PROGRAMAS ÁUDIO-VISUAIS *41 (P56-P57)	490.00	35
CR82	-4.16	Pouco provável (cr8)	CR8 RESSURREIÇÃO FINAL *14 (P32_2)	254.00	36
M021	-4.07	Desaprova (m02)	M02 ACEITAÇÃO DA VERDADE DE OUTRAS RELIGIÕES *49 (P54_9)	114.00	37
ORP3	-4.07	Reza mais raramente	ORP FREQUÊNCIA DA ORAÇÃO PESSOAL *28 (P34-P35)	192.00	38
CD52	-4.00	Pouco provável (cd5)	CD5 VIRTUOSOS-CURANDEIROS CURAM DOENÇAS *25 (P33_8)	371.00	39
APR2	-3.88	Cat./Não praticante	APR AUTOPOSIÇÃO RELIGIOSA *71 (P1-P3)	379.00	40
CD22	-3.73	Pouco provável (cd2)	CD2 INTERFERÊNCIA MALÉFICA DOS MORTOS *22 (P32_4)	275.00	41
M131	-3.70	Desaprova (m13)	M13# LEGÍTIMO TV PASSAR FILMES PORNOGRÁFICOS *59 (P64_2)	442.00	42
CC44	-3.58	Ab. certa (cc4)	CC4 INFALIBILIDADE DO PAPA *18 (P32_3)	153.00	43
M011	-3.56	Desaprova (m01)	M01# FACE AO MAL: NATURAL REVOLTA CONTRA DEUS *48 (P64_10)	660.00	44

RESULTADOS DE BASE DA ANÁLISE DE CORRESPONDÊNCIAS MÚLTIPLAS E DA CLASSIFICAÇÃO AUTOMÁTICA

ID.	V.TEST	Modalidade	IDENTIFICAÇÃO DA VARIÁVEL	PESO	NÚMERO
ZONA CENTRAL					
CR74	3.54	Ab. certa (cr7)	CR7 VIDA NO ALÉM DEPOIS DA MORTE *13 (P32_9)	362.00	253
M113	3.62	Aprova (m11)	M11# TOTAL LIBERDADE FILHOS DEPOIS PUBERDADE *57 (P67_2)	374.00	254
M142	3.64	N/apr/desaprova (m14)	M14# A HOMOSSEXUALIDADE É NATURAL *60 (P64_7)	151.00	255
CD41	3.71	Ab. errada (cd4)	CD4 AUXÍLIO DE VIDEVITS E ASTRÓLOGOS *24 (P32_11)	318.00	256
M092	3.78	N/apr/desaprova (m09)	M09# SALÁRIO BAIXO; JUSTO TRABALHAR MENOS *55 (P64_9)	186.00	257
CR52	3.81	Pouco provável (cr5)	CR5 IGREJA: SINAL PRESENÇA DE DEUS NO MUNDO *11 (P32_10)	90.00	258
M143	3.83	Aprova (m14)	M14# A HOMOSSEXUALIDADE É NATURAL *60 (P64_7)	253.00	259
EKA1	3.87	Ed. rel. associações	EKA EDUCAÇÃO RELIGIOSA: ASSOCIAÇÕES RELIGIOSAS *75 (P51_5)	37.00	260
APR1	3.96	Católico/praticante	APR APOLOGIAÇÃO RELIGIOSA *11 (P1-10)	422.00	261
SCC5	4.00	Nunca comunga	SCC FREQUÊNCIA DA COMUNHÃO *1 (P17-P18)	215.00	262
EPV4	4.07	Aumento	EPV OPINIÃO S/ EVOLUÇÃO VIVÊNCIA RELIGIOSA *77 (P14)	161.00	263
ERE1	4.44	Ed. rel. na escola	ERE EDUCAÇÃO RELIGIOSA: ESCOLA *74 (P51_3)	268.00	264
M051	4.53	Desaprova (m05)	M05# HÁ OFENSAS QUE NÃO TÊM PERDÃO *52 (P54_2)	408.00	265
M112	4.56	N/apr/desaprova (m11)	M11# TOTAL LIBERDADE FILHOS DEPOIS PUBERDADE *57 (P67_2)	139.00	266
CNN3	4.61	Época Festiva	CNN O QUE É O NATAL *69 (P69_1)	141.00	267
ERC1	4.70	Ed. cat. paróquia	ERC EDUCAÇÃO RELIGIOSA: PARÓQUIA *73 (P51_2)	678.00	268
CD61	4.70	Ab. errada (cd6)	CD6 INFLUÊNCIA DE PRAGAS E MAUS OLHADOS *26 (P33_3)	263.00	269
M042	4.75	N/apr/desaprova (m04)	M04 DEVER DE PENA VÍTIMAS DE CALÚNIAS/INJUSTIÇA *51 (P67_1)	77.00	270
HPR1	5.01	Faz promessas	HPR HÁBITO DE FAZER PROMESSAS *33 (P44)	394.00	271
HPP1	5.07	Peregrina	HPP HÁBITO DE PEREGRINAÇÃO *34 (P45)	427.00	272
M152	5.12	N/apr/desaprova (m15)	M15 NÃO MATAR É UM VALOR ABSOLUTO *61 (P64_5)	43.00	273
PAV1	5.33	Regularmente AV	PAV ASSIDUIDADE PROGRAMAS ÁUDIO-VISUAIS *41 (P56-P57)	150.00	274
CD21	5.38	Ab. errada (cd2)	CD2 INTERFERÊNCIA MALÉFICA DOS MORTOS *22 (P32_4)	417.00	275
ORP1	5.41	Reza todos os dias	ORP FREQUÊNCIA DA ORAÇÃO PESSOAL *28 (P34-P35)	319.00	276
M183	5.51	Aprova (m18)	M18# QUALQUER MÉTODO CONTRACEPTIVO É LEGÍTIMO *64 (P67_10)	461.00	277
M072	5.53	N/apr/desaprova (m07)	M07# PROMOÇÃO EMPREGO: QO. MEIO É ACEITÁVEL *54 (P67_7)	115.00	278
CVR1	5.61	Conv. regularmente	CVR FREQ. DE CONVERSA SOBRE RELIGIÃO *40 (P55_1)	196.00	279
M022	5.81	N/apr/desaprova (m02)	M02 ACEITAÇÃO DA VERDADE DE OUTRAS RELIGIÕES *49 (P54_9)	90.00	280
M193	5.96	Aprova (m19)	M19# DIVÓRCIO: A SOLUÇÃO DE CASAMENTO INFELIZ *65 (P64_11)	584.00	281
HIP1	5.98	Incorpora-se	HIP HÁBITO DE INCORPORAR-SE EM PROCISSÕES *35 (P47)	390.00	282
OPC2	6.10	Alterar celibato	OPC OPINIÃO: CELIBATO DOS PADRES *44 (P65_1)	583.00	283
SIB1	6.59	Tem biblia	SIB POSSE DE OBJECTO RELIGIOSO: BÍBLIA *30 (P40_6)	476.00	284
M121	6.62	Desaprova (m12)	M12 DIREITO FILHOS: NÃO DIVÓRCIO DE PAIS *58 (P54_10)	364.00	285
CD51	6.67	Ab. errada (cd5)	CD5 VIRTUOSOS-CURANDEIROS CURAM DOENÇAS *25 (P33_3)	283.00	286
OPR2	6.92	Alterar exclusão	OPR OPINIÃO: EXCLUSÃO MULHER DO SACERDÓCIO *46 (P65_3)	531.00	287
M171	7.03	Desaprova (m17)	M17 O ABORTO É SEMPRE CONDENÁVEL *63 (P54_1)	262.00	288
SCR1	7.03	Crismado	SCR RECEPÇÃO DO SACRAMENTO DO CRISMA *3 (P21)	389.00	289
DOC1	7.50	Leu documentos	DOC LEITURA DE DOCUMENTOS DA IGREJA CATÓLICA *43 (P62-P63)	344.00	290
SHD1	7.63	Missa dominical	SHD FREQUÊNCIA DA MISSA DOMINICAL *4 (P25)	210.00	291
SCF1	7.78	Confessa 2+vez/ano	SCF FREQUÊNCIA DA CONFISSÃO *2 (P19-P20)	187.00	292
OPD2	7.79	Alterar p. divórcio	OPD OPINIÃO: PROIBIÇÃO DO DIVÓRCIO *45 (P65_2)	695.00	293
SCC1	9.10	Comunhão dominical	SCC FREQUÊNCIA DA COMUNHÃO *1 (P17-P18)	87.00	294
IMP1	10.47	Fez leituras	IMP LEITURA DA IMPRENSA RELIGIOSA *42 (P58-P60)	218.00	295
OPA2	10.58	Alterar cond. aborto	OPA OPINIÃO: CONDENÇÃO DO ABORTO *47 (P65_4)	406.00	296

Com efeito, aqueles que vão à missa por festas opõem-se aos que vão todos os domingos; aqueles que comungam menos de uma vez por ano e nunca comungaram estão em oposição aos que comungam todos os domingos e nunca comungam; aqueles que se confessam menos de uma vez por ano ou nunca se confessaram opõem-se aos que se confessam duas vezes por ano; os que rezam mais raramente aos que rezam todos os dias. Aqueles que menos praticam o culto oficial católico são também os que têm menos hábitos religiosos (procissões, peregrinações, promessas) e menos contactos têm com meios de aculturação religiosa (leituras da imprensa religiosa, documentos do Papa e bispos) e conversam menos sobre religião. Os menos praticantes têm, no entanto, uma moral mais próxima da católica, moral que visam manter, ao passo que os mais praticantes têm uma moral mais afastada e visam alterar as normas eclesiásticas sobre o divórcio, aborto, celibato dos padres e exclusão da mulher do sacerdócio. Tal oposição parece advir tanto da socialização religiosa

RESULTADOS DE BASE DA ANÁLISE DE CORRESPONDÊNCIAS MÚLTIPLAS E DA CLASSIFICAÇÃO AUTOMÁTICA

de base como da aculturação posterior, o que é ilustrado pelas variáveis suplementares.

Pode afirmar-se que, embora mais residualmente, o factor nove define a dimensão da aculturação religiosa, aculturação que é factor de crítica ao que está institucionalizado e de mudança de mentalidade. O factor nove é assim um índice de tendência à mudança com base na educação religiosa.

- As variáveis frequência da confissão e frequência da comunhão, contribuem, por si só, com 45% da contribuição absoluta para a definição do eixo 10, conforme se pode observar no Quadro 50 em que se apresenta o escalonamento ordenado das ca das questões.

Quadro 50 - factor 10 / ca das questões

2 . SCF FREQUÊNCIA DA CONFISSÃO *2 (P19-P20)	23.0
1 . SCC FREQUÊNCIA DA COMUNHÃO *1 (P17-P18)	22.9
22 . CD2 INTERFERÊNCIA MALÉFICA DOS MORTOS *22 (P32_4)	4.4
4 . SMD FREQUÊNCIA DA MISSA DOMINICAL *4 (P25)	4.3
26 . CD6 INFLUÊNCIA DE PRAGAS E MAUS OLHADOS *26 (P33_3)	3.3
65 . M19# DIVORCIO: A SOLUÇÃO DE CASAMENTO INFELIZ *65 (P64_11)	2.1
35 . HIP HÁBITO DE INCORPORAR-SE EM PROCISSÕES *35 (P47)	1.8
34 . HPP HÁBITO DE PEREGRINAÇÃO *34 (P45)	1.7
19 . CG3 EXISTÊNCIA DO DEMÓNIO *19 (P32_7)	1.6
23 . CD3 INFLUÊNCIA ASTROS DESTINO DAS PESSOAS *23 (P32_6)	1.6
30 . SIB POSSE DE OBJECTO RELIGIOSO: BÍBLIA *30 (P40_6)	1.4
64 . M18# QUALQUER MÉTODO CONTRACEPTIVO É LEGÍTIMO *64 (P67_10)	1.4
20 . CG4 EXISTÊNCIA INFERNO/CASTIGO DOS MAUS *20 (P33_2)	1.3
13 . CR7 VIDA NO ALÉM DEPOIS DA MORTE *13 (P32_9)	1.2
14 . CR8 RESSURREIÇÃO FINAL *14 (P32_2)	1.2
33 . HPR HÁBITO DE FAZER PROMESSAS *33 (P44)	1.2
41 . PAV ASSIDUIDADE PROGRAMAS AUDIO-VISUAIS *41 (P56-P57)	1.2
57 . M11# TOTAL LIBERDADE FILHOS DEPOIS PUBERDADE *57 (P67_2)	1.2
68 . SAR SENSIBILIDADE RELIGIOSA *68 (P68)	1.2
17 . CC3 VIRGINDADE E MATERNIDADE NOSSA SENHORA *17 (P32_8)	1.1
21 . CD1 COMUNICAÇÃO COM MORTOS E SERES DIVINOS *21 (P33_5)	1.1
3 . SCR RECEPÇÃO DO SACRAMENTO DO CRISMA *3 (P21)	1.0
10 . CR4 ESPÍRITO SANTO ACTUA: NA IGREJA-HOMEM *10 (P33_6)	1.0
7 . CR1 SANTÍSSIMA TRINDADE *7 (P32_5)	0.9
39 . FVR ATITUDE PAIS: VOCAÇÃO RELIGIOSA DOS FILHOS *39 (P53)	0.9
45 . OPD OPINIÃO: PROIBIÇÃO DO DIVÓRCIO *45 (P65_2)	0.9
24 . CD4 AUXÍLIO DE VIDENTES E ASTRÓLOGOS *24 (P32_11)	0.8
27 . CD7 PREMONIÇÃO DE OBJECTOS E ANIMAIS *27 (P33_10)	0.8
50 . M03 AMOR AO PRÓXIMO ATÉ AO SACRIFÍCIO DA VIDA *50 (P67_9)	0.8
15 . CC1 FÉ NO PERDÃO DE DEUS ATRAVÉS CONFISSÃO *15 (P33_4)	0.7
25 . CD5 VIRTUOSOS-CURANDEIROS CURAM DOENÇAS *25 (P33_8)	0.7
67 . SAC SENTIMENTO ANTICLERICAL *67 (P68)	0.7
70 . CNP O QUE É A PÁSCOA *70 (P70_1)	0.7
16 . CC2 PRESENÇA REAL: CRISTO NO PÃO CONSAGRADO *16 (P33_9)	0.6
40 . CVR FREQ. DE CONVERSA SOBRE RELIGIÃO *40 (P55_1)	0.6
59 . M13# LEGÍTIMO TV PASSAR FILMES PORNOGRÁFICOS *59 (P64_2)	0.6
11 . CR5 IGREJA: SINAL PRESENÇA DE DEUS NO MUNDO *11 (P32_10)	0.5
18 . CC4 INFALIBILIDADE DO PAPA *18 (P32_3)	0.5

RESULTADOS DE BASE DA ANÁLISE DE CORRESPONDÊNCIAS MÚLTIPLAS E DA CLASSIFICAÇÃO AUTOMÁTICA

38 . FER ATITUDE PAIS: EDUCAÇÃO RELIGIOSA FILHOS *38 (P52)	0.5
51 . M04 DEVER DEFESA VÍTIMAS DE CALÚNIAS/INJUSTICA *51 (P67_1)	0.5
55 . M08# SALÁRIO BAIXO: JUSTO TRABALHAR MENOS *55 (P64_9)	0.5
69 . CNN O QUE É O NATAL *69 (P69_1)	0.5
12 . CR6 BÍBLIA TEM VERDADES REVELADAS POR DEUS *12 (P33_11)	0.4
28 . ORP FREQUÊNCIA DA ORAÇÃO PESSOAL *28 (P34-P35)	0.4
32 . DVS DEVOÇÃO A SANTOS *39 (P42)	0.4
52 . M05# HÁ OFENSAS QUE NÃO TEM PERDÃO *52 (P54_2)	0.4
56 . M09# É ACEITÁVEL FUGIR AOS IMPOSTOS *56 (P64_6)	0.4
62 . M16# SUICÍDIO É ADMISSÍVEL SITUAÇÕES EXTREMAS *62 (P67_3)	0.4
46 . OPE OPINIÃO: EXCLUSÃO MULHER DO SACERDÓCIO *46 (P65_3)	0.3
53 . M06# MENTIRA É ACEITÁVEL SE PROVEITOSA *53 (P67_11)	0.3
58 . M12 DIREITO FILHOS: NÃO DIVÓRCIO DE PAIS *58 (P54_10)	0.3
29 . SIT POSSE DE OBJECTO RELIGIOSO: TERÇO *29 (P40_1)	0.2
5 . CG1 EXISTÊNCIA DE DEUS *5 (P32_1)	0.2
8 . CR2 JESUS CRISTO É DEUS E HOMEM *8 (P33_1)	0.2
48 . M01# FACE AO MAL: NATURAL REVOLTA CONTRA DEUS *48 (P64_10)	0.2
60 . M14# A HOMOSSEXUALIDADE É NATURAL *60 (P64_7)	0.2
66 . M20# VIVER MARITALMENTE: MORALMENTE ACEITÁVEL *66 (P67_6)	0.2
6 . CG2 DEUS É CRIADOR DO UNIVERSO *6 (P33_7)	0.1
9 . CR3 MORTE/RESSURREIÇÃO JESUS PARA SALVAR *9 (P32_12)	0.1
31 . DNS DEVOÇÃO A NOSSA SENHORA *32 (P41)	0.1
36 . HMD HÁBITO DE IR A MISSAS DE DEFUNTOS *36 (P48)	0.1
42 . IMP LEITURA DA IMPRENSA RELIGIOSA *42 (P58-P60)	0.1
49 . M02 ACEITAÇÃO DA VERDADE DE OUTRAS RELIGIÕES *49 (P54_9)	0.1
54 . M07# PROMOÇÃO EMPREGO: QQ. MEIO É ACEITÁVEL *54 (P67_7)	0.1
63 . M17 O ABORTO É SEMPRE CONDENÁVEL *63 (P54_1)	0.1
37 . HMC HÁBITO DE MANDAR CELEBRAR MISSA POR ALMA *37 (P49)	0.0
43 . DOC LEITURA DE DOCUMENTOS DA IGREJA CATÓLICA *43 (P62-P63)	0.0
44 . OPC OPINIÃO: CELIBATO DOS PADRES *44 (P65_1)	0.0
47 . OPA OPINIÃO: CONDENAÇÃO DO ABORTO *47 (P65_4)	0.0
61 . M15 NÃO MATAR É UM VALOR ABSOLUTO *61 (P64_5)	0.0

Observando o quadro dos valores teste e remetendo para os resultados do Quadro 41, pode afirmar-se que este eixo está, sobretudo, a opor os que nunca se confessaram e nunca comungaram aos que, actualmente, nunca se confessam nem comungam. É um eixo bastante residual, pois atinge apenas uma franja dos inquiridos.

Aqueles que actualmente nunca se confessam nem comungam tendem a ter um menor índice de crenças mágicas e animistas do que aqueles que nunca tiveram tais práticas que, no entanto, moralmente tendem a estar mais próximos do pensamento moral da Igreja Católica.

O que parece explicar a oposição é o *background* da educação religiosa. Com efeito, este eixo põe em evidência a importância dos agentes de socialização religiosa (família e catequese paroquial) que se fazem sentir no presente em aspectos como encorajar a vocação e promover a educação religiosa dos filhos, embora os pais vivam afastados das crenças e tenham práticas religiosas de graus diversos.

RESULTADOS DE BASE DA ANÁLISE DE CORRESPONDÊNCIAS MÚLTIPLAS E DA CLASSIFICAÇÃO AUTOMÁTICA

Quadro 51 - factor 10/ valores teste

ID.	V.TEST	Modalidade	IDENTIFICAÇÃO DA VARIÁVEL	PESO	NÚMERO
SCF5	-16.31	Nunca se confessou	SCF FREQUÊNCIA DA CONFISSÃO *2 (P19-P20)	167.00	1
SCC6	-16.31	Nunca comungou	SCC FREQUÊNCIA DA COMUNHÃO *1 (P17-P18)	167.00	2
ERC2	-6.82	N/ed. cat. paróquia	ERC EDUCAÇÃO RELIGIOSA: CATEQUESE *73 (P51_2)	278.00	3
ERF2	-6.10	N/ed. família	ERF EDUCAÇÃO RELIGIOSA: FAMÍLIA *72 (P51_1)	167.00	4
EPV1	-5.98	Constância	EPV OPINIÃO S/ EVOLUÇÃO VIVÊNCIA RELIGIOSA *77 (P72)	492.00	5
HIP1	-5.94	Incorpora-se	HIP HÁBITO DE INCORPORAR-SE EM PROCISSÕES *35 (P47)	390.00	6
HPP1	-5.93	Peregrina	HPP HÁBITO DE PEREGRINAÇÃO *34 (P45)	427.00	7
SCF2	-5.64	Confessa 1 vez/ano	SCF FREQUÊNCIA DA CONFISSÃO *2 (P19-P20)	136.00	8
SIB2	-5.35	Não tem bíblia	SIB POSSE DE OBJECTO RELIGIOSO: BÍBLIA *30 (P40_6)	430.00	9
PAV1	-4.95	Regularmente AV	PAV ASSIDUIDADE PROGRAMAS ÁUDIO-VISUAIS *41 (P56-P57)	150.00	10
HPR1	-4.91	Faz promessas	HPR HÁBITO DE FAZER PROMESSAS *33 (P44)	394.00	11
M193	-4.84	Aprova (m19)	M19# DIVORCIO: A SOLUÇÃO DE CASAMENTO INFELIZ *65 (P64_11)	584.00	12
CR72	-4.57	Pouco provável (cr7)	CR7 VIDA NO ALÉM DEPOIS DA MORTE *13 (P32_9)	200.00	13
SCR2	-4.57	Não é crismado	SCR RECEPÇÃO DO SACRAMENTO DO CRISMA *3 (P21)	511.00	14
OPD2	-4.46	Alterar p. divórcio	OPD OPINIÃO: PROIBIÇÃO DO DIVÓRCIO *45 (P65_2)	695.00	15
SAR4	-4.44	Sensibilidade: nua	SAR SENSIBILIDADE RELIGIOSA *68 (P68)	36.00	16
CD62	-4.28	Pouco provável (cd6)	CD6 INFLUÊNCIA DE PRAGAS E MAUS OLHADOS *26 (P33_3)	355.00	17
FVR2	-4.22	Liberdade vocação	FVR ATITUDE PAIS: VOCAÇÃO RELIGIOSA DOS FILHOS *39 (P53)	466.00	18
M031	-4.08	Desaprova (m03)	M03 AMOR AO PRÓXIMO ATÉ AO SACRIFÍCIO DA VIDA *50 (P67_9)	137.00	19
SMD1	-3.89	Missa dominical	SMD FREQUÊNCIA DA MISSA DOMINICAL *4 (P25)	210.00	20
CD44	-3.70	Ab. certa (cd4)	CD4 AUXÍLIO DE VIDENTES E ASTRÓLOGOS *24 (P32_11)	96.00	21
CR82	-3.69	Pouco provável (cr8)	CR8 RESSURREIÇÃO FINAL *14 (P32_2)	254.00	22
CG31	-3.52	Ab. errada (cg3)	CG3 EXISTÊNCIA DO DEMÓNIO *19 (P32_7)	240.00	23
CD24	-3.50	Ab. certa (cd2)	CD2 INTERFERÊNCIA MALÉFICA DOS MORTOS *22 (P32_4)	66.00	24
SCC2	-3.48	Comunga alg. vez/ano	SCC FREQUÊNCIA DA COMUNHÃO *1 (P17-P18)	218.00	25
CD12	-3.44	Pouco provável (cd1)	CD1 COMUNICAÇÃO COM MORTOS E SERES DIVINOS *21 (P33_5)	356.00	26
M112	-3.35	N/apr/desaprova (m1)	M11# TOTAL LIBERDADE FILHOS DEPOIS PUBERDADE *57 (P67_2)	139.00	27
FER2	-3.32	Liberdade educação	FER ATITUDE PAIS: EDUCAÇÃO RELIGIOSA FILHOS *38 (P52)	584.00	28
CD51	-3.31	Ab. errada (cd5)	CD5 VIRTUOSOS-CURANDEIROS CURAM DOENÇAS *25 (P33_8)	283.00	29
M182	-3.22	N/apr/desaprova (m18)	M18# QUALQUER MÉTODO CONTRACEPTIVO É LEGÍTIMO *64 (P67_10)	225.00	30
CD34	-3.16	Ab. certa (cd3)	CD3 INFLUÊNCIA ASTROS DESTINO DAS PESSOAS *23 (P32_6)	93.00	31
M042	-3.14	N/apr/desaprova (m04)	M04 DEVER DEFESA VÍTIMAS DE CALÚNIAS/INJUSTIÇA *51 (P67_1)	77.00	32
CD22	-3.07	Pouco provável (cd2)	CD2 INTERFERÊNCIA MALÉFICA DOS MORTOS *22 (P32_4)	275.00	33
M083	-2.97	Aprova (m08)	M08# SALÁRIO BAIXO. JUSTO TRABALHAR MENOS *55 (P64_9)	276.00	34
M133	-2.97	Aprova (m13)	M13# LEGÍTIMO TV PASSAR FILMES PORNOGRÁFICOS *59 (P64_2)	295.00	35
CC13	-2.81	Muito provável (cc3)	CC1 VIRGINIDADE E MATERNIDADE NOSSA SENHORA *17 (P32_8)	167.00	36
CG42	-2.80	Pouco provável (cg4)	CG4 EXISTÊNCIA INFERNO/CASTIGO DOS MAUS *20 (P33_2)	288.00	37
DVS1	-2.78	Devoto de santos	DVS DEVOÇÃO A SANTOS *39 (P42)	443.00	38
M053	-2.69	Aprova (m05)	M05# HÁ OFENSAS QUE NÃO TEM PERDÃO *52 (P54_2)	376.00	39
CVR1	-2.66	Conv. regularmente	CVR FREQ. DE CONVERSA SOBRE RELIGIÃO *40 (P55_1)	196.00	40
CR43	-2.62	Muito provável (cr4)	CR4 ESPÍRITO SANTO ACTUA: NA IGREJA-HOMEM *10 (P33_6)	237.00	41
CR63	-2.60	Muito provável (cr6)	CR6 BÍBLIA TEM VERDADES REVELADAS POR DEUS *12 (P33_11)	188.00	42
SCC3	-2.54	Comunga uma vez/ano	SCC FREQUÊNCIA DA COMUNHÃO *1 (P17-P18)	73.00	43
CNP3	-2.54	Época Festiva	CNP O QUE É A PÁSCOA *70 (P70_1)	159.00	44
ZONA CENTRAL					
HIP2	2.69	Val ver passar	HIP HÁBITO DE INCORPORAR-SE EM PROCISSÕES *35 (P47)	312.00	253
CC21	2.70	Ab. errada (cc2)	CC2 PRESENÇA REAL: CRISTO NO PÃO CONSAGRADO *16 (P33_9)	67.00	254
M092	2.70	N/apr/desaprova (m09)	M09# É ACEITÁVEL FUGIR AOS IMPOSTOS *56 (P64_6)	211.00	255
DVS2	2.74	Não é devoto santos	DVS DEVOÇÃO A SANTOS *39 (P42)	463.00	256
CD53	2.76	Muito provável (cd5)	CD5 VIRTUOSOS-CURANDEIROS CURAM DOENÇAS *25 (P33_8)	176.00	257
CR73	2.78	Muito provável (cr7)	CR7 VIDA NO ALÉM DEPOIS DA MORTE *13 (P32_9)	222.00	258
CC31	2.85	Ab. errada (cc3)	CC3 VIRGINIDADE E MATERNIDADE NOSSA SENHORA *17 (P32_8)	74.00	259
CC32	2.86	Pouco provável (cc3)	CC3 VIRGINIDADE E MATERNIDADE NOSSA SENHORA *17 (P32_8)	97.00	260
M043	2.86	Aprova (m04)	M04 DEVER DEFESA VÍTIMAS DE CALÚNIAS/INJUSTIÇA *51 (P67_1)	777.00	261
APR2	2.90	Cat./Não praticante	APR AUTOPOSIÇÃO RELIGIOSA *71 (P1-P3)	379.00	262
CR51	2.91	Ab. errada (cr5)	CR5 IGREJA: SINAL PRESENÇA DE DEUS NO MUNDO *11 (P32_10)	66.00	263
FVR1	3.15	Encorajar vocação	FVR ATITUDE PAIS: VOCAÇÃO RELIGIOSA DOS FILHOS *39 (P53)	378.00	264
SAC2	3.17	Anticlerical: médio	SAC SENTIMENTO ANTICLERICAL *67 (P68)	122.00	265
APR3	3.28	Outras religiões	APR AUTOPOSIÇÃO RELIGIOSA *71 (P1-P3)	17.00	266
FER1	3.33	Promover educação	FER ATITUDE PAIS: EDUCAÇÃO RELIGIOSA FILHOS *38 (P52)	315.00	267
CVR2	3.48	Conv. irregularmente	CVR FREQ. DE CONVERSA SOBRE RELIGIÃO *40 (P55_1)	496.00	268
CC11	3.50	Ab. errada (cc1)	CC1 FÉ NO PERDÃO DE DEUS ATRAVÉS CONFISSÃO *15 (P33_4)	131.00	269
CR42	3.55	Pouco provável (cr4)	CR4 ESPÍRITO SANTO ACTUA: NA IGREJA-HOMEM *10 (P33_6)	162.00	270
SCF3	3.59	Confessa 1 vez/ano	SCF FREQUÊNCIA DA CONFISSÃO *2 (P19-P20)	169.00	271
CR12	3.78	Pouco provável (cr1)	CR1 SANTÍSSIMA TRINDADE *7 (P32_5)	105.00	272
HIP3	3.93	Não vai a procissões	HIP HÁBITO DE INCORPORAR-SE EM PROCISSÕES *35 (P47)	204.00	273
CD73	3.94	Muito provável (cd7)	CD7 PREMONIÇÃO DE OBJECTOS E ANIMAIS *27 (P33_10)	137.00	274
OPD1	4.21	Mantem p. divórcio	OPD OPINIÃO: PROIBIÇÃO DO DIVÓRCIO *45 (P65_2)	201.00	275
CD13	4.39	Muito provável (cd1)	CD1 COMUNICAÇÃO COM MORTOS E SERES DIVINOS *21 (P33_5)	206.00	276
SCR1	4.45	Crismado	SCR RECEPÇÃO DO SACRAMENTO DO CRISMA *3 (P21)	389.00	277
CR83	4.48	Muito provável (cr8)	CR8 RESSURREIÇÃO FINAL *14 (P32_2)	256.00	278
M111	4.64	Desaprova (m11)	M11# TOTAL LIBERDADE FILHOS DEPOIS PUBERDADE *57 (P67_2)	392.00	279
HPR2	4.86	Não faz promessas	HPR HÁBITO DE FAZER PROMESSAS *33 (P44)	512.00	280
CG43	4.89	Muito provável (cg4)	CG4 EXISTÊNCIA INFERNO/CASTIGO DOS MAUS *20 (P33_2)	208.00	281
M181	5.00	Desaprova (m18)	M18# QUALQUER MÉTODO CONTRACEPTIVO É LEGÍTIMO *64 (P67_10)	215.00	282
EPV4	5.06	Diminuição	EPV OPINIÃO S/ EVOLUÇÃO VIVÊNCIA RELIGIOSA *77 (P72)	179.00	283
CD33	5.15	Muito provável (cd3)	CD3 INFLUÊNCIA ASTROS DESTINO DAS PESSOAS *23 (P32_6)	178.00	284
SIB1	5.30	Tem bíblia	SIB POSSE DE OBJECTO RELIGIOSO: BÍBLIA *30 (P40_6)	476.00	285
CG33	5.41	Muito provável (cg3)	CG3 EXISTÊNCIA DO DEMÓNIO *19 (P32_7)	208.00	286
HPP2	5.89	Não peregrina	HPP HÁBITO DE PEREGRINAÇÃO *34 (P45)	479.00	287
ERF1	6.04	Ed. na família	ERF EDUCAÇÃO RELIGIOSA: FAMÍLIA *72 (P51_1)	739.00	288
SCC4	6.33	Comunga 1 vez/ano	SCC FREQUÊNCIA DA COMUNHÃO *1 (P17-P18)	146.00	289
M191	6.50	Desaprova (m19)	M19# DIVORCIO: A SOLUÇÃO DE CASAMENTO INFELIZ *65 (P64_11)	183.00	290
ERC1	6.77	Ed. cat. paroquial	ERC EDUCAÇÃO RELIGIOSA: CATEQUESE *73 (P51_2)	628.00	291
CD63	7.81	Muito provável (cd6)	CD6 INFLUÊNCIA DE PRAGAS E MAUS OLHADOS *26 (P33_3)	166.00	292
SMD4	9.01	Missa por festas	SMD FREQUÊNCIA DA MISSA DOMINICAL *4 (P25)	112.00	293
CD23	9.08	Muito provável (cd2)	CD2 INTERFERÊNCIA MALÉFICA DOS MORTOS *22 (P32_4)	144.00	294
SCC5	16.06	Nunca comunga	SCC FREQUÊNCIA DA COMUNHÃO *1 (P17-P18)	215.00	295
SCF4	17.09	Nunca se confessa	SCF FREQUÊNCIA DA CONFISSÃO *2 (P19-P20)	247.00	296

RESULTADOS DE BASE DA ANÁLISE DE CORRESPONDÊNCIAS MÚLTIPLAS E DA CLASSIFICAÇÃO AUTOMÁTICA

Gráfico 14 - Histograma dos índices de nível - 'tema'

PESO	ÍNDICE	
53.00	0.00730	*****
55.00	0.00764	*****
32.00	0.00773	*****
42.00	0.00804	*****
117.00	0.00818	*****
147.00	0.00848	*****
200.00	0.00974	*****
153.00	0.00998	*****
230.00	0.01126	*****
105.00	0.01191	*****
211.00	0.01254	*****
70.00	0.01264	*****
253.00	0.01649	*****
171.00	0.02064	*****
347.00	0.02169	*****
295.00	0.02842	*****
466.00	0.04487	*****
93.00	0.06215	*****
813.00	0.08529	*****
906.00	0.13199	*****

Quadro 52 - Descrição sumária das classes - 'Tema'

CLASSE	EFFECTIVO	PESO	CONTEÚDO
aa1a	117	117.00	1 A 3
aa2a	230	230.00	4 A 10
aa3a	253	253.00	11 A 16
aa4a	42	42.00	17 A 18
aa5a	171	171.00	19 A 25
aa6a	70	70.00	26 A 29
aa7a	23	23.00	30 A 30

Quadro 53 - Decomposição da inércia - 'Tema'

	INÉRCIAS		EFFECTIVOS		PESO		DISTÂNCIAS	
	ANTES	DEPOIS	ANTES	DEPOIS	ANTES	DEPOIS	ANTES	DEPOIS
INÉRCIA INTER-CLASSES	0.3749	0.4180						
INÉRCIAS INTRA-CLASSE								
CLASSE 1 / 7	0.0932	0.0929	117	121	117.00	121.00	0.4435	0.4884
CLASSE 2 / 7	0.2487	0.2894	230	260	230.00	260.00	0.1525	0.1576
CLASSE 3 / 7	0.3156	0.2419	253	209	253.00	209.00	0.0701	0.1104
CLASSE 4 / 7	0.0491	0.0820	42	65	42.00	65.00	0.6421	0.5188
CLASSE 5 / 7	0.2721	0.2310	171	156	171.00	156.00	0.2591	0.3429
CLASSE 6 / 7	0.1098	0.1041	70	70	70.00	70.00	1.1423	1.1753
CLASSE 7 / 7	0.0254	0.0294	23	25	23.00	25.00	3.6394	3.4423
INÉRCIA TOTAL	1.4887	1.4887						

RESULTADOS DE BASE DA ANÁLISE DE CORRESPONDÊNCIAS MÚLTIPLAS E DA CLASSIFICAÇÃO AUTOMÁTICA

Quadro 54 - Caracterização da classe 1/7 - 'Tema' 2

V. TEST	PROBA	PERCENTAGENS	MODALIDADES	CLA/MOD	MOD/CLA	GLOBAL	CARACTERÍSTICAS	VARIÁVEIS	IDEN	PESO
14.21	0.000	41.91 83.47 26.60	Ab. certa (cr8)	CR8	RESSURREIÇÃO FINAL *14 (P32_2)	CR84	241			
14.07	0.000	45.24 78.51 23.18	Missa dominical	SMD	FREQÜÊNCIA DA MISSA DOMINICAL *4 (P25)	SMDI	210			
13.74	0.000	47.59 73.55 20.64	Confessa 2+vez/ano	SCF	FREQÜÊNCIA DA CONFISSÃO *2 (P19-P20)	SCF1	187			
12.80	0.000	27.73 96.69 46.58	Católico/praticante	APR	AUTOPOSIÇÃO RELIGIOSA *71 (P1-P3)	APR1	422			
12.77	0.000	30.66 91.74 39.96	Ab. certa (cr7)	CR7	VIDA NO ALÉM DEPOIS DA MORTE *13 (P32_9)	CR74	362			
11.90	0.000	30.61 86.78 37.86	Ab. certa (cc1)	CC1	PÉ NO PERDÃO DE DEUS ATRAVÉS CONFISSÃO *15 (P33_4)	CC14	343			
11.87	0.000	47.71 60.33 16.89	Ab. certa (cc4)	CC4	INFALIBILIDADE DO PAPA *18 (P32_3)	CC44	153			
11.58	0.000	42.62 64.46 20.20	Desaprova (m19)	M19	SOLUÇÃO DO CASAMENTO INFELIZ *65 (P64_11)	M191	183			
11.34	0.000	27.76 89.26 42.94	Crisamado	SCR	RECEPÇÃO DO SACRAMENTO DO CRISMA *3 (P21)	SCR1	389			
10.99	0.000	22.62 98.35 58.06	Ab. certa (cc2)	CC2	PRESENÇA REAL: CRISTO NO PÃO CONSAGRADO *16 (P33_9)	CC24	526			
10.73	0.000	37.21 66.12 23.73	Desaprova (m16)	M16	QUALQUER MÉTODO CONTRACEPTIVO É LEGÍTIMO *64 (P67_10)	M161	215			
10.61	0.000	21.47 99.17 61.70	Ab. certa (cr5)	CR5	IGREJA: SINAL PRESENÇA DE DEUS NO MUNDO *11 (P32_10)	CR54	559			
10.49	0.000	37.56 63.64 22.63	Ab. certa (cg4)	CG4	EXISTÊNCIA INFERNO/CASTIGO DOS MAUS *20 (P33_2)	CG44	205			
10.46	0.000	35.53 66.94 25.17	Desaprova (m20)	M20	VIVER MARITALMENTE: MORALMENTE ACEITÁVEL *66 (P67_6)	M201	228			
9.79	0.000	34.38 63.64 24.72	Ab. certa (cg3)	CG3	EXISTÊNCIA DO DEMÔNIO *19 (P32_7)	CG34	224			
9.74	0.000	20.48 98.35 64.13	Ab. certa (cr1)	CR1	SANTÍSSIMA TRINDADE *7 (P32_5)	CR14	581			
9.71	0.000	28.89 75.21 34.77	Promover educação	FER	ATTITUDE PAIS: EDUCAÇÃO RELIGIOSA FILHOS *38 (P52)	FER1	315			
9.62	0.000	26.19 81.82 41.72	Encorajar vocação	FVR	ATTITUDE PAIS: VOCAÇÃO RELIGIOSA DOS FILHOS *39 (P53)	FVR1	378			
9.28	0.000	23.76 86.78 48.79	Desaprova (m13)	M13	LEGÍTIMO TV PASSAR FILMES PORNOGRÁFICOS *59 (P64_2)	M131	442			
8.98	0.000	27.59 72.73 35.21	Reza todos os dias	ORP	FREQÜÊNCIA DA ORAÇÃO PESSOAL *28 (P34-P35)	ORP1	319			
8.85	0.000	22.38 88.43 52.76	Anticlerical: nulo	SAC	SENTIMENTO ANTICLERICAL *67 (P68)	SAC4	478			
8.78	0.000	33.83 56.20 22.19	Manter p. divórcio	OPD	OPINIÃO: PROIBIÇÃO DO DIVÓRCIO *45 (P65_2)	OPD1	201			
8.76	0.000	34.18 55.37 21.63	Conv. regularmente	CVR	FRQ. DE CONVERSA SOBRE RELIGIÃO *40 (P55_1)	CVR1	196			
8.76	0.000	19.07 98.35 68.87	Ab. certa (cr3)	CR3	MORTE/RESSURREIÇÃO JESUS PARA SALVAR *9 (P32_12)	CR34	624			
8.68	0.000	19.57 96.69 66.00	Ab. certa (cr6)	CR6	BÍBLIA TEM VERDADES REVELADAS POR DEUS *12 (P33_11)	CR64	598			
8.64	0.000	49.43 35.54 9.60	Comunhão dominical	SCC	FREQÜÊNCIA DA COMUNHÃO *1 (P17-P18)	SCC1	87			
8.55	0.000	20.18 94.21 62.36	Ab. certa (cc3)	CC3	VIRGINIDADE E MATERNIDADE NOSSA SENHORA *17 (P32_8)	CC34	565			
8.46	0.000	18.35 99.17 72.19	Ab. certa (cg2)	CG2	DEUS É CRIADOR DO UNIVERSO *6 (P33_7)	CG24	654			
8.19	0.000	23.98 77.69 43.27	Desaprova (m11)	M11	TOTAL LIBERDADE FILHOS DEPOIS PUBERDADE *57 (P67_2)	M111	392			
8.17	0.000	22.62 82.64 48.79	Ab. certa (cr4)	CR4	ESPIRITO SANTO ACTUA: NA IGREJA-HOMEM *10 (P33_6)	CR44	442			
7.97	0.000	17.78 99.17 74.50	Ab. certa (cr2)	CR2	JESUS CRISTO É DEUS E HOMEM *8 (P33_1)	CR24	675			
7.94	0.000	18.83 95.87 67.99	Aprova (m03)	M03	AMOR AO PRÓXIMO ATÉ AO SACRIFÍCIO DA VIDA *50 (P67_9)	M033	616			
7.77	0.000	18.62 95.87 68.76	Tem terço	SIT	POSSE DE OBJECTO RELIGIOSO: TERÇO *29 (P40_1)	SIT1	623			
7.56	0.000	39.47 37.19 12.58	Desaprova (m02)	M02	ACEITAÇÃO DA VERDADE DE OUTRAS RELIGIÕES *49 (P54_9)	M021	114			
7.56	0.000	20.89 85.12 54.42	Manter cond. aborto	OPA	OPINIÃO: CONDENAÇÃO DO ABORTO *47 (P65_4)	OPA1	493			
7.53	0.000	20.85 85.12 54.53	Desaprova (m14)	M14	A HOMOSEXUALIDADE É NATURAL *60 (P64_7)	M141	494			
7.30	0.000	23.63 71.07 40.18	Morte/Res. Cristo	CNP	O QUE É A PÁSCOA *70 (P70_1)	CNP1	364			
7.21	0.000	22.82 73.55 43.05	Incorpora-se	HIP	HÁBITO DE INCORPORAR-SE EM PROCESSÕES *35 (P47)	HIP1	390			
6.93	0.000	22.06 74.38 45.03	Desaprova (m05)	M05	HÁ OFENSAS QUE NÃO TÊM PERDÃO *52 (P54_2)	M051	408			
6.69	0.000	37.86 32.23 11.37	Religioso	OBV	OBJECTIVO DE VIDA MAIS IMPORTANTE *76 (P71_1)	OBV1	103			
6.64	0.000	22.68 68.60 40.40	Manter exclusão	OPE	OPINIÃO: EXCLUSÃO MULHER DO SACERDÓCIO *46 (P65_3)	OPE1	366			
6.61	0.000	19.69 83.47 56.62	Aprova (m17)	M17	O ABORTO É SEMPRE CONDENÁVEL *63 (P54_1)	M173	513			
6.39	0.000	36.54 31.40 11.48	Aumento	EPV	OPINIÃO S/ EVOLUÇÃO VIVÊNCIA RELIGIOSA *77 (P72)	EPV3	104			
6.25	0.000	20.00 78.51 52.43	Manda celebrar	HMC	HÁBITO DE MANDAR CELEBRAR MISSA POR ALMA *37 (P49)	HMC1	475			
6.18	0.000	21.36 70.25 43.93	Aprova (m12)	M12	DIREITO FILHOS: NÃO DIVÓRCIO DE PAIS *58 (P54_10)	M123	398			
6.15	0.000	16.04 99.17 82.56	Sensibilidade: alta	SAR	SENSIBILIDADE RELIGIOSA *68 (P68)	SAR1	748			
6.11	0.000	26.61 47.93 24.06	Comunga alg.vez/ano	SCC	FREQÜÊNCIA DA COMUNHÃO *1 (P17-P18)	SCC2	218			
6.05	0.000	24.28 55.37 30.46	Ab. errada (cd3)	CD3	INFLUÊNCIA ASTROS DESTINO DAS PESSOAS *23 (P32_6)	CD31	276			
5.96	0.000	15.61 100.00 85.54	Ab. certa (cg1)	CG1	EXISTÊNCIA DE DEUS *5 (P32_1)	CG14	775			
5.86	0.000	17.70 89.26 67.33	Desaprova (m16)	M16	SUICÍDIO É ADMISSÍVEL SITUAÇÕES EXTREMAS *62 (P67_3)	M161	610			
5.80	0.000	22.64 59.50 35.10	Ab. errada (cd4)	CD4	AUXÍLIO DE VIDENTES E ASTRÓLOGOS *24 (P32_11)	CD41	318			
5.62	0.000	20.14 71.07 47.13	Peregrina	HFP	HÁBITO DE PEREGRINAÇÃO *34 (P45)	HFP1	427			
5.38	0.000	16.82 91.74 72.85	Desaprova (m01)	M01	FACE AO MAL: NATURAL REVOLTA CONTRA DEUS *48 (P64_10)	M011	660			
5.38	0.000	25.12 44.63 23.73	Nascimento Jesus	CNN	O QUE É O NATAL *69 (P69_1)	CNN1	215			
5.35	0.000	16.13 95.87 79.36	Vai missas defuntos	HMD	HÁBITO DE IR A MISSAS DE DEFUNTOS *36 (P48)	HMD1	719			
5.21	0.000	21.86 56.20 34.33	Manter celibato	OPC	OPINIÃO: CELIBATO DOS PADRES *44 (P65_1)	OPC1	311			
5.18	0.000	18.91 74.38 52.54	Tem bíblia	SIB	POSSE DE OBJECTO RELIGIOSO: BÍBLIA *30 (P40_6)	SIB1	476			
5.14	0.000	15.67 97.52 83.11	Devoto de Nª sª	DNS	DEVOCÃO A NOSSA SENHORA *32 (P41)	DNS1	753			
4.99	0.000	33.33 23.97 9.60	Ed. rel. associações	ERA	EDUCAÇÃO RELIGIOSA: ASSOCIAÇÕES RELIGIOSAS *75 (P51_5)	ERA1	87			
4.65	0.000	23.39 42.15 24.06	Faz leituras	IMP	LEITURA DA IMPRENSA RELIGIOSA *42 (P58-P60)	IMP1	218			
4.65	0.000	16.72 86.78 69.32	Ed. cat. paroquial	ERC	EDUCAÇÃO RELIGIOSA: CATEQUESE *73 (P51_2)	ERC1	628			
4.52	0.000	26.00 32.23 16.56	Regularmente AV	PAV	ASSIDUIDADE PROGRAMAS ÁUDIO-VISUAIS *41 (P56-P57)	PAV1	150			
4.45	0.000	15.56 95.04 81.57	Ed. na família	ERF	EDUCAÇÃO RELIGIOSA: FAMÍLIA *72 (P51_1)	ERF1	739			
4.43	0.000	18.66 66.94 47.90	Desaprova (m09)	M09	É ACEITÁVEL FUGIR AOS IMPOSTOS *56 (P64_6)	M091	434			
4.41	0.000	16.22 89.26 73.51	Desaprova (m06)	M06	MENTIRA É ACEITÁVEL SE PROVEITOSA *53 (P67_11)	M061	666			
4.22	0.000	15.87 90.91 76.49	Desaprova (m07)	M07	PROMOÇÃO EMPREGO: QQ. MEIO É ACEITÁVEL *54 (P67_7)	M071	693			
3.70	0.000	18.27 59.50 43.49	Faz promessas	HPR	HÁBITO DE FAZER PROMESSAS *33 (P44)	HPR1	194			
3.62	0.000	19.18 50.41 35.10	Ab. errada (cd7)	CD7	PROMONÇÃO DE OBJECTOS E ANIMAIS *27 (P33_10)	CD71	318			
3.40	0.000	17.38 63.64 48.90	Devoto de santos	DVS	DEVOCÃO A SANTOS *39 (P42)	DVS1	443			
3.29	0.000	14.80 95.04 85.76	Aprova (m04)	M04	DEVER DEFESA VÍTIMAS DE CALÚNIAS/INJUSTIÇA *51 (P67_1)	M043	777			
3.29	0.000	18.31 52.07 37.97	Leu documentos	DOC	LEITURA DE DOCUMENTOS DA IGREJA CATÓLICA *43 (P62-P63)	DOC1	344			
2.90	0.002	17.03 58.68 46.03	Ab. errada (cd2)	CD2	INTERFERÊNCIA MALÉFICA DOS MORTOS *22 (P32_4)	CD21	417			
2.81	0.002	14.89 90.08 80.79	Aprova (m15)	M15	NÃO MATAR É UM VALOR ABSOLUTO *61 (P64_5)	M151	732			
2.41	0.008	22.00 18.18 11.04	Ab. certa (cd1)	CD1	COMUNICAÇÃO COM MORTOS E SERES DIVINOS *21 (P33_5)	CD14	100			

2 A ordenação segue os resultados dos valores teste (1ª coluna do quadro). A 2ª coluna indica a probabilidade; a 3ª, a distribuição percentual das modalidades em cada uma das classes (CLA/MOD); a 4ª, a constituição de cada classe segundo a percentagem da modalidade (MOD/CLA); a 5ª, a percentagem global, isto é relativa ao total da amostra. As colunas seguintes identificam, respectivamente, a modalidade, a variável a que a modalidade pertence, a sigla identificadora da modalidade e o peso ou frequência de uma modalidade (última coluna). Exemplificando com os resultados obtidos no quadro 39, primeira linha, dir-se-á que a modalidade absolutamente certo da variável ressurreição final foi escolhida por 241 indivíduos no total de 906 inquiridos, o que representa 26.6%. Do total dos indivíduos (121) da classe 1/7, 83.47% têm essa característica (MOD/CLA) ou seja uma percentagem muito superior à observado no total da amostra. Por sua vez a modalidade em exemplo distribui-se ao longo das sete classes. A sua percentagem nesta primeira classe é de 41.91% (CLA/MOD). Dadas estas percentagens, superiores à verificada no total, não é de admirar o seu valor teste (14.21) que é indicador da sua relevância estatística.

RESULTADOS DE BASE DA ANÁLISE DE CONFERÊNCIAS MÚLTIPHAS E DA CLASSIFICAÇÃO AUTOMÁTICA

Quadro 55 - Caracterização da classe 2/7 - 'Tema'

V. TEST	PROBA	PERCENTAGENS		MODALIDADES		VARIÁVEIS		IDEN	PESO
				CLA/MOD	MOD/CLA	GLOBAL	CARACTERÍSTICAS		
13.00	0.000	49.29	80.00	46.58	Católico/praticante	APR	AUTOPOSIÇÃO RELIGIOSA *71 (P1-P3)	APR1	422
12.38	0.000	38.07	98.85	74.50	Ab. certa (cr2)	CR2	JESUS CRISTO É DEUS E HOMEM *8 (P33_1)	CR24	675
11.56	0.000	41.42	90.00	62.36	Ab. certa (cc3)	CC3	VIRGINDADE E MATERNIDADE NOSSA SENHORA *17 (P32_8)	CC34	565
11.15	0.000	42.40	85.77	53.06	Ab. certa (cca)	CCA	PRESEÇA REAL: CRISTO NO PÃO CONSGRADO *16 (P33_9)	CC24	526
11.00	0.000	38.94	93.46	68.87	Ab. certa (cr3)	CR3	MORTE/RESSURREIÇÃO JESUS PARA SALVAR *9 (P32_12)	CR4	524
10.96	0.000	43.93	80.77	52.76	Anticlerical: nulo	SAC	SEPTENTRIONO ANTICLERICAL *67 (P68)	SAC4	478
10.56	0.000	39.93	89.23	64.13	Ab. certa (crl)	CRI	SANTÍSSIMA TRINDADE *7 (P32_5)	CRI4	581
9.64	0.000	34.26	99.23	83.11	Devoto de Nª Sª	DNS	DEVOTAÇÃO A NOSSA SENHORA *32 (P41)	DNS1	753
9.54	0.000	33.55	100.00	85.54	Ab. certa (cgl)	CGI	EXISTÊNCIA DE DEUS *5 (P32_1)	CG14	775
9.30	0.000	44.87	67.31	43.05	Incorpora-se	HIP	HÁBITO DE INCORPORAR-SE EM PROCÍSSÕES *35 (P47)	HIP1	390
9.18	0.000	41.68	76.15	52.43	Manda celebrar	HMC	HÁBITO DE MANDAR CELEBRAR MISSA POR ALMA *37 (P49)	HMC1	475
8.90	0.000	62.50	32.69	15.01	Confessa 1 vez/ano	SCF	FREQÜÊNCIA DA CONFISSÃO *2 (P19-P20)	SCF2	136
8.89	0.000	34.09	98.08	82.56	Sensibilidade: alta	SAR	SENSIBILIDADE RELIGIOSA *68 (P68)	SAR1	748
8.80	0.000	53.21	44.62	24.06	Comunga alg. vez/ano	SCC	FREQÜÊNCIA DA COMUNHÃO *1 (P17-P18)	SCC2	218
8.72	0.000	52.44	45.38	24.83	N/apr/desaprova (m18)	M18	QUALQUER MÉTODO CONTRACEPTIVO É LEGÍTIMO *64 (P67_10)	M182	225
8.71	0.000	37.08	88.85	68.76	Tem tempo	SIT	POSSE DE OBJECTO RELIGIOSO: TEMPO *29 (P40_1)	SIT1	623
8.60	0.000	36.24	91.15	72.19	Ab. certa (cgl)	CGZ	DEUS É CRIADOR DO UNIVERSO *6 (P33_7)	CG24	654
8.49	0.000	38.46	82.69	61.70	Ab. certa (cr5)	CR5	IGREJA: SINAL PRESEÇA DE DEUS NO MUNDO *11 (P32_10)	CR54	559
8.45	0.000	37.46	86.15	66.00	Ab. certa (cr6)	CR6	BÍBLIA TEM VERDADES REVELADAS POR DEUS *12 (P33_11)	CR64	598
8.41	0.000	41.63	70.77	48.79	Desaprova (ml3)	M13	LEGÍTIMO TV PASSAR FILMES PORNOGRÁFICOS *59 (P64_2)	M131	442
8.41	0.000	52.88	42.31	22.96	Muito provável (cc4)	CG4	EXISTÊNCIA INFERNO/CASTIGO DOS MAUS *20 (P33_2)	CG43	208
8.29	0.000	47.12	53.46	32.56	Muito provável (cc4)	CC4	INFALIBILIDADE DO PAPA *18 (P32_3)	CC43	295
8.16	0.000	33.96	96.54	81.57	Ed. na família	ERP	EDUCAÇÃO RELIGIOSA: FAMÍLIA *72 (P51_1)	ERP1	739
8.14	0.000	41.69	68.46	47.13	Peregrina	HPP	HÁBITO DE PEREGRINAÇÃO *34 (P45)	HPP1	427
8.13	0.000	39.76	75.38	54.42	Manter cond. aborto	OPN	OPINIÃO: CONDENAÇÃO DO ABORTO *47 (P65_4)	OPN1	493
7.80	0.000	34.21	94.62	79.36	Vai missas defuntos	HMD	HÁBITO DE IR A MISSAS DE DEFUNTOS *36 (P48)	HMD1	719
7.65	0.000	40.50	68.85	48.79	Ab. certa (cr4)	CR4	ESPÍRITO SANTO ACTUA: NA IGREJA-HOMEM *10 (P33_6)	CR44	442
7.39	0.000	41.65	62.31	42.94	Criminado	SCR	RECEÇÃO DO SACRAMENTO DO CRISMA *3 (P21)	SCR1	389
7.01	0.000	67.12	18.85	8.06	Comunga uma vez/ano	SCC	FREQÜÊNCIA DA COMUNHÃO *1 (P17-P18)	SCC3	72
6.93	0.000	55.22	28.46	14.79	N/apr/desaprova (m19)	M19	DIVÓRCIO: A SOLUÇÃO DE CASAMENTO INFELIZ *65 (P64_11)	M192	134
6.86	0.000	39.28	66.92	48.90	Devoto de santos	DVS	DEVOTAÇÃO A SANTOS *39 (P42)	DVS1	443
6.83	0.000	57.39	25.38	12.69	Missa min.1/vez/mês	SMD	FREQÜÊNCIA DA MISSA DOMINICAL *4 (P25)	SMD2	115
6.77	0.000	44.94	46.15	29.47	Muito provável (cc1)	CC1	FÉ NO PERDÃO DE DEUS ATRAVÉS CONFISSÃO *15 (P33_4)	CC13	267
6.63	0.000	52.74	29.62	16.11	N/apr/desaprova (m20)	M20	VIVER MARITALMENTE: MORALMENTE ACEITÁVEL *66 (P67_6)	M202	146
6.08	0.000	43.75	43.08	28.26	Muito provável (cr8)	CR8	RESSURREIÇÃO FINAL *14 (P32_2)	CR83	256
6.07	0.000	41.38	50.77	35.21	Reza todos os dias	ORP	FREQÜÊNCIA DA ORAÇÃO PESSOAL *28 (P34-P35)	ORP1	319
6.06	0.000	36.65	72.31	56.62	Aprova (ml7)	M17	O ABORTO É SEMPRE CONDENÁVEL *63 (P54_1)	M173	513
5.68	0.000	38.58	58.46	43.49	Faz promessas	HPR	HÁBITO DE FAZER PROMESSAS *33 (P44)	HPR1	394
5.25	0.000	43.75	35.00	22.96	Muito provável (cg3)	CG3	EXISTÊNCIA DO DEMÓNIO *19 (P32_7)	CG33	208
5.24	0.000	39.87	47.69	34.33	Manter celibato	OPC	OPINIÃO: CELIBATO DOS PADRES *44 (P65_1)	OPC1	311
4.97	0.000	42.86	34.62	23.18	Missa dominical	SMD	FREQÜÊNCIA DA MISSA DOMINICAL *4 (P25)	SMD1	210
4.92	0.000	43.85	31.54	20.64	Confessa 2+vez/ano	SCF	FREQÜÊNCIA DA CONFISSÃO *2 (P19-P20)	SCF1	187
4.87	0.000	35.43	67.31	54.53	Desaprova (ml4)	M14	A HOMOSSEXUALIDADE É NATURAL *60 (P64_7)	M141	494
4.75	0.000	37.30	54.23	41.72	Encorajar vocação	FVR	ATTITUDE PAIS: VOCAÇÃO RELIGIOSA DOS FILHOS *39 (P53)	FVR1	378
4.67	0.000	44.87	26.92	17.22	Reza quase todos	ORP	FREQÜÊNCIA DA ORAÇÃO PESSOAL *28 (P34-P35)	ORP2	156
4.61	0.000	32.88	83.46	72.85	Desaprova (m01)	M01	FACE AO MAL: NATURAL REVOLTA CONTRA DEUS *48 (P64_10)	M011	660
4.57	0.000	42.35	31.92	21.63	Conv. regularmente	CVR	FREQ. DE CONVERSA SOBRE RELIGIÃO *40 (P55_1)	CVR1	196
4.52	0.000	37.61	49.62	37.86	Ab. certa (cc1)	CC1	FÉ NO PERDÃO DE DEUS ATRAVÉS CONFISSÃO *15 (P33_4)	CC14	343
4.50	0.000	44.67	25.77	16.56	Regularmente AV	PAV	ASSIDUIDADE PROGRAMAS ÁUDIO-VISUAIS *41 (P56-P57)	PAV1	150
4.48	0.000	40.99	35.00	24.50	Muito provável (cr7)	CR7	VIDA NO ALÉM DEPOIS DA MORTE *13 (P32_9)	CR73	222
4.48	0.000	37.09	51.92	40.18	Morte/Res. Cristo	CNP	O QUE É A PÁSCOA *70 (P70_1)	CNP1	364
4.44	0.000	38.10	46.15	34.77	Promover educação	FER	ATTITUDE PAIS: EDUCAÇÃO RELIGIOSA FILHOS *38 (P52)	FER1	315
4.32	0.000	37.01	50.38	39.07	Pouco provável (cd4)	CD4	AUXÍLIO DE VIDENTES E ASTRÓLOGOS *24 (P32_11)	CD42	354
4.28	0.000	32.96	79.62	69.32	Ed. cat. paroquial	ERC	EDUCAÇÃO RELIGIOSA: CATEQUESE *73 (P51_2)	ERC1	628
4.19	0.000	36.69	50.38	39.40	Pouco provável (cd7)	CD7	PRONONIAÇÃO DE OBJECTOS E ANIMAIS *27 (P33_10)	CD72	357
3.90	0.000	34.15	64.62	54.30	Constância	EPV	OPINIÃO S/ EVOLUÇÃO VIVÊNCIA RELIGIOSA *77 (P72)	EPV1	492
3.87	0.000	41.57	26.54	18.32	Muito provável (cd6)	CD6	INFLUÊNCIA DE PRAGAS E MAUS OLHADOS *26 (P33_3)	CD63	166
3.46	0.000	35.43	47.69	38.63	Pouco provável (cd3)	CD3	INFLUÊNCIA ASTROS DESTINO DAS PESSOAS *23 (P32_6)	CD32	350
3.43	0.000	41.26	22.69	15.78	N/apr/desaprova (ml6)	M16	SUICÍDIO É ADMISSÍVEL SITUAÇÕES EXTREMAS *62 (P67_3)	M162	143
3.38	0.000	39.88	25.77	18.54	Missa alg./vez/ano	SMD	FREQÜÊNCIA DA MISSA DOMINICAL *4 (P25)	SMD3	168
3.38	0.000	35.08	48.85	39.96	Ab. certa (cr7)	CR7	VIDA NO ALÉM DEPOIS DA MORTE *13 (P32_9)	CR74	362
3.34	0.000	35.11	48.08	39.29	Pouco provável (cd1)	CD1	COMUNICAÇÃO COM MORTOS E SERES DIVINOS *21 (P33_5)	CD12	356
3.32	0.000	42.61	18.85	12.69	N/apr/desaprova (m07)	M07	PROMOÇÃO EMPREGO: QQ. MEIO É ACEITÁVEL *54 (P67_7)	M072	115
3.29	0.000	34.42	52.69	43.93	Aprova (ml2)	M12	DIREITO FILHOS: NÃO DIVÓRCIO DE PAIS *58 (P54_10)	M123	398
3.20	0.001	34.70	48.85	40.40	Manter exclusão	OPE	OPINIÃO: EXCLUSÃO MULHER DO SACERDÓCIO *46 (P65_3)	OPE1	366
3.17	0.001	37.86	30.00	22.74	Muito provável (cd1)	CD1	COMUNICAÇÃO COM MORTOS E SERES DIVINOS *21 (P33_5)	CD13	206
3.09	0.001	33.06	62.31	54.08	Irregularmente AV	PAV	ASSIDUIDADE PROGRAMAS ÁUDIO-VISUAIS *41 (P56-P57)	PAV2	490
2.96	0.002	33.93	51.15	43.27	Desaprova (ml1)	M11	TOTAL LIBERDADE FILHOS DEPOIS PUBERDADE *57 (P67_2)	M111	392
2.79	0.003	42.22	14.62	9.93	N/apr/desaprova (m02)	M02	ACEITAÇÃO DA VERDADE DE OUTRAS RELIGIÕES *49 (P54_9)	M022	90
2.68	0.004	33.69	48.08	40.95	Pouco provável (cd5)	CD5	VIRTUOSOS-CURANDEIROS CURAM DOENÇAS *25 (P33_8)	CD52	371
2.64	0.004	33.80	46.15	39.18	Pouco provável (cd6)	CD6	INFLUÊNCIA DE PRAGAS E MAUS OLHADOS *26 (P33_3)	CD62	355
2.59	0.005	36.32	28.08	22.19	Manter p. divórcio	OPD	OPINIÃO: PROIBIÇÃO DO DIVÓRCIO *45 (P65_2)	OPD1	201
2.55	0.005	37.75	21.92	16.67	N/apr/desaprova (ml4)	M14	A HOMOSSEXUALIDADE É NATURAL *60 (P64_7)	M142	151
2.52	0.006	38.13	20.38	15.34	N/apr/desaprova (ml2)	M12	DIREITO FILHOS: NÃO DIVÓRCIO DE PAIS *58 (P54_10)	M122	139
2.52	0.006	38.13	20.38	15.34	N/apr/desaprova (ml1)	M11	TOTAL LIBERDADE FILHOS DEPOIS PUBERDADE *57 (P67_2)	M112	139
2.52	0.006	35.53	31.15	25.17	Desaprova (m20)	M20	VIVER MARITALMENTE: MORALMENTE ACEITÁVEL *66 (P67_6)	M201	228
2.40	0.008	35.55	28.85	23.29	N/apr/desaprova (m09)	M09	É ACEITÁVEL FUGIR AOS IMPOSTOS *56 (P64_6)	M092	211

RESULTADOS DE BASE DA ANÁLISE DE CORRESPONDÊNCIAS MÚLTIPLAS E DA CLASSIFICAÇÃO AUTOMÁTICA

Quadro 56 - Caracterização da classe 3/7 - 'Tema'

V. TEST	PROBA	----	PERCENTAGENS	----	MODALIDADES	GLOBAL	CARACTERÍSTICAS	VARIÁVEIS	IDEN	PESO
10.93	0.000	30.67	99.04	74.50	Ab. certa (cr2)	CLA/MOD	CR2 JESUS CRISTO É DEUS E HOMEM *8 (P33_1)		CR24	675
9.93	0.000	39.58	71.77	41.83	Cat./Não praticante	MOD/CLA	APR AUTOPOSIÇÃO RELIGIOSA *71 (P1-P3)		APR2	379
9.48	0.000	31.25	93.30	68.87	Ab. certa (cr3)	GLOBAL	CR3 MORTE/RESSURREIÇÃO JESUS PARA SALVAR *9 (P32_12)		CR34	624
8.67	0.000	31.67	88.04	64.13	Ab. certa (cr1)	GLOBAL	CR1 SANTÍSSIMA TRINDADE *7 (P32_5)		CR14	581
8.56	0.000	62.37	27.75	10.26	Ab. certa (cd3)	GLOBAL	CD3 INFLUÊNCIA ASTROS DESTINO DAS PESSOAS *23 (P32_6)		CD34	93
8.32	0.000	26.97	100.00	85.54	Ab. certa (cg1)	GLOBAL	CG1 EXISTÊNCIA DE DEUS *5 (P32_1)		CG14	775
8.23	0.000	34.27	75.60	50.88	Aprova (m18)	GLOBAL	M18# QUALQUER MÉTODO CONTRACEPTIVO É LEGÍTIMO *64 (P67_10)		M183	461
7.62	0.000	57.29	26.32	10.60	Ab. certa (cd4)	GLOBAL	CD4 AUXÍLIO DE VIDENTES E ASTRÓLOGOS *24 (P32_11)		CD44	96
7.34	0.000	30.80	83.25	62.36	Ab. certa (cc3)	GLOBAL	CC3 VIRGINIDADE E MATERNIDADE NOSSA SENHORA *17 (P32_8)		CC34	565
7.11	0.000	31.37	78.95	58.06	Ab. certa (cc2)	GLOBAL	CC2 PRESENÇA REAL: CRISTO NO PÃO CONSAGRADO *16 (P33_9)		CC24	526
6.97	0.000	31.13	78.95	58.50	Aprova (m20)	GLOBAL	M20# VIVER MARITALMENTE: MORALMENTE ACEITÁVEL *66 (P67_6)		M203	530
6.92	0.000	28.75	89.95	72.19	Ab. certa (cg2)	GLOBAL	CG2 DEUS É CRIADOR DO UNIVERSO *6 (P33_7)		CG24	654
6.62	0.000	49.57	27.27	12.69	Ab. certa (cd6)	GLOBAL	CD6 INFLUÊNCIA DE PRAGAS E MAUS OLHADOS *26 (P33_3)		CD64	115
6.57	0.000	34.22	61.24	41.28	Aprova (m11)	GLOBAL	M11# TOTAL LIBERDADE FILHOS DEPOIS PUBERDADE *57 (P67_2)		M113	374
6.49	0.000	29.62	82.78	64.46	Aprova (m19)	GLOBAL	M19# DIVÓRCIO: A SOLUÇÃO DE CASAMENTO INFELIZ *65 (P64_11)		M193	584
6.32	0.000	33.00	64.11	44.81	Alterar cond. aborto	GLOBAL	OPA OPINIÃO: CONDENACÃO DO ABORTO *47 (P65_4)		OPA2	406
6.18	0.000	29.10	83.25	66.00	Ab. certa (cr6)	GLOBAL	CR6 BÍBLIA TEM VERDADES REVELADAS POR DEUS *12 (P33_11)		CR64	598
6.05	0.000	51.72	21.53	9.60	Ab. certa (cd7)	GLOBAL	CD7 PREMONIÇÃO DE OBJECTOS E ANIMAIS *27 (P33_10)		CD74	87
5.96	0.000	40.10	36.84	21.19	Reza mais raramente	GLOBAL	ORP FREQÜÊNCIA DA ORAÇÃO PESSOAL *28 (P34-P35)		ORP3	192
5.80	0.000	31.45	66.51	48.79	Ab. certa (cr4)	GLOBAL	CR4 ESPÍRITO SANTO ACTUA: NA IGREJA-HOMEM *10 (P33_6)		CR44	442
5.74	0.000	48.00	22.97	11.04	Ab. certa (cd1)	GLOBAL	CD1 COMUNICAÇÃO COM MORTOS E SERES DIVINOS *21 (P33_5)		CD14	100
5.66	0.000	42.47	29.67	16.11	Comunga -1vez/ano	GLOBAL	SCC FREQÜÊNCIA DA COMUNHÃO *1 (P17-P18)		SCC4	146
5.60	0.000	29.16	77.99	61.70	Ab. certa (cr5)	GLOBAL	CR5 IGREJA: SINAL PRESENÇA DE DEUS NO MUNDO *11 (P32_10)		CR54	559
5.52	0.000	34.58	48.80	32.56	Aprova (m13)	GLOBAL	M13# LEGÍTIMO TV PASSAR FILMES PORNOGRÁFICOS *59 (P64_2)		M133	295
5.40	0.000	27.05	89.95	76.71	Alterar p. divórcio	GLOBAL	OPD OPINIÃO: PROIBIÇÃO DO DIVÓRCIO *45 (P65_2)		OPD2	695
5.34	0.000	44.64	23.92	12.36	Missa por festas	GLOBAL	SMD FREQÜÊNCIA DA MISSA DOMINICAL *4 (P25)		SMD4	112
5.11	0.000	40.85	27.75	15.67	Anticlerical: baixo	GLOBAL	SAC SENTIMENTO ANTICLERICAL *67 (P68)		SAC3	142
4.99	0.000	34.78	42.11	27.92	Aprova (m14)	GLOBAL	M14# A HOMOSSEXUALIDADE É NATURAL *60 (P64_7)		M143	253
4.99	0.000	33.01	49.28	34.44	Vai ver passar	GLOBAL	HIP HÁBITO DE INCORPORAR-SE EM PROCISSÕES *35 (P47)		HIP2	312
4.98	0.000	26.03	93.78	83.11	Devoto de Nª Sª	GLOBAL	DNS DEVOÇÃO A NOSSA SENHORA *32 (P41)		DNS1	753
4.94	0.000	29.16	71.29	56.40	Não é crismado	GLOBAL	SCR RECEPCÃO DO SACRAMENTO DO CRISMA *3 (P21)		SCR2	511
4.93	0.000	26.07	93.30	82.56	Sensibilidade: alta	GLOBAL	SAR SENSIBILIDADE RELIGIOSA *68 (P68)		SAR1	748
4.82	0.000	26.61	89.00	77.15	Aprova (m02)	GLOBAL	M02 ACEITACÃO DA VERDADE DE OUTRAS RELIGIÕES *49 (P54_9)		M023	699
4.77	0.000	33.97	42.58	28.92	Desaprova (m17)	GLOBAL	M17 O ABORTO É SEMPRE CONDENÁVEL *63 (P54_1)		M171	262
4.75	0.000	34.41	40.67	27.26	Nunca se confessa	GLOBAL	SCF FREQÜÊNCIA DA CONFISSÃO *2 (P19-P20)		SCF4	247
4.74	0.000	27.96	77.99	64.35	Alterar calibato	GLOBAL	OPC OPINIÃO: CELIBATO DOS PADRES *44 (P65_1)		OPC2	583
4.58	0.000	37.28	30.14	18.65	Confessa -1vez/ano	GLOBAL	SCF FREQÜÊNCIA DA CONFISSÃO *2 (P19-P20)		SCF3	169
4.51	0.000	46.58	16.27	8.06	Ab. certa (cd5)	GLOBAL	CD5 VIRTUOSOS-CURANDEIROS CURAM DOENÇAS *25 (P33_8)		CD54	73
4.48	0.000	38.85	25.84	15.34	Aprova (m06)	GLOBAL	M06# MENTIRA É ACEITÁVEL SE PROVEITOSA *53 (P67_11)		M063	139
4.17	0.000	28.43	67.46	54.75	Conv. irregularmente	GLOBAL	CVR FREQ. DE CONVERSA SOBRE RELIGIÃO *40 (P55_1)		CVR2	496
4.13	0.000	33.95	34.93	23.73	Nunca comunga	GLOBAL	SCC FREQÜÊNCIA DA COMUNHÃO *1 (P17-P18)		SCC5	215
4.07	0.000	34.15	33.49	22.63	Ab. certa (cg4)	GLOBAL	CG4 EXISTÊNCIA INFERNO/CASTIGO DOS MAUS *20 (P33_2)		CG44	205
4.05	0.000	41.05	18.66	10.49	Aprova (m07)	GLOBAL	M07# PROMOÇÃO EMPREGO: QQ. MEIO É ACEITÁVEL *54 (P67_7)		M073	95
3.83	0.000	27.05	75.60	64.46	Liberdade educação	GLOBAL	FER ATITUDE PAIS: EDUCAÇÃO RELIGIOSA FILHOS *38 (P52)		FER2	584
3.79	0.000	43.94	13.88	7.28	Ab. certa (cd2)	GLOBAL	CD2 INTERFERÊNCIA MALÉFICA DOS MORTOS *22 (P32_4)		CD24	66
3.74	0.000	27.96	65.55	54.08	Irregularmente AV	GLOBAL	PAV ASSIDUIDADE PROGRAMAS ÁUDIO-VISUAIS *41 (P56-P57)		PAV2	490
3.68	0.000	34.52	27.75	18.54	Missa alg./vez/ano	GLOBAL	SMD FREQÜÊNCIA DA MISSA DOMINICAL *4 (P25)		SMD3	168
3.40	0.000	24.97	92.82	85.76	Aprova (m04)	GLOBAL	M04 DEVER DEFESA VÍTIMAS DE CALÚNIAS/INJUSTIÇA *51 (P67_1)		M043	777
3.33	0.000	27.68	61.72	51.43	Liberdade vocação	GLOBAL	FVR ATITUDE PAIS: VOCACÃO RELIGIOSA DOS FILHOS *39 (P53)		FVR2	466
2.99	0.001	25.97	76.56	67.99	Aprova (m03)	GLOBAL	M03 AMOR AO PRÓXIMO ATÉ AO SACRIFÍCIO DA VIDA *50 (P67_9)		M033	616
2.97	0.001	32.34	25.84	18.43	N/ ed. família	GLOBAL	ERP EDUCAÇÃO RELIGIOSA: FAMÍLIA *72 (P51_1)		ERP2	167
2.70	0.003	31.85	23.92	17.33	Festa familiar	GLOBAL	CNP O QUE É A PÁSCOA *70 (P70_1)		CNP2	157
2.65	0.004	27.99	45.93	37.86	Ab. certa (cc1)	GLOBAL	CC1 FÉ NO PERDÃO DE DEUS ATRAVÉS CONFISSÃO *15 (P33_4)		CC14	343
2.42	0.008	25.99	66.03	58.61	Alterar exclusão	GLOBAL	OPE OPINIÃO: EXCLUSÃO MULHER DO SACERDÓCIO *46 (P65_3)		OPE2	531
2.35	0.009	27.13	48.80	41.50	Aprova (m05)	GLOBAL	M05# HÁ OFENSAS QUE NÃO TÊM PERDÃO *52 (P54_2)		M053	376

RESULTADOS DE BASE DA ANÁLISE DE CORRESPONDÊNCIAS MÚLTIPLAS E DA CLASSIFICAÇÃO AUTOMÁTICA

Quadro 57 - Caracterização da classe 4/7 - 'Tema'

V. TEST	PROBA	----	PERCENTAGENS	----	MODALIDADES	CLA/MOD MOD/CLA GLOBAL	CARACTERÍSTICAS	VARIÁVEIS	IDEN	PESO
10.59	0.000	31.37	73.85	16.89	Não é devoto N° 5°	DNS	DEVOÇÃO A NOSSA SENHORA *32 (P41)		DNS2	153
10.24	0.000	33.59	67.69	14.46	Ab. errada (cc1)	CC1	PÉ NO PERDÃO DE DEUS ATRAVÉS CONFISSÃO *15 (P33_4)		CC11	131
9.56	0.000	25.67	73.85	20.64	Não vai m. defuntos	HMD	HÁBITO DE IR A MISSAS DE DEFUNTOS *36 (P48)		HMD2	187
9.36	0.000	18.94	87.69	33.22	Nunca vai à missa	SMD	FREQÜÊNCIA DA MISSA DOMINICAL *4 (P25)		SMD5	301
9.25	0.000	42.67	49.23	8.28	Sensibilidade: média	SAR	SENSIBILIDADE RELIGIOSA *68 (P68)		SAR2	75
9.13	0.000	21.70	78.46	25.94	Ab. errada (cd1)	CD1	COMUNICAÇÃO COM MORTOS E SERES DIVINOS *21 (P33_5)		CD11	235
8.59	0.000	18.73	81.54	31.24	Ab. errada (cd5)	CD5	VIRTUOSOS-CURANDEIROS CURAM DOENÇAS *25 (P33_8)		CD51	283
8.19	0.000	14.15	93.85	47.57	N/ manda celebrar	HMC	HÁBITO DE MANDAR CELEBRAR MISSA POR ALMA *37 (P49)		HMC2	431
8.01	0.000	21.57	67.69	22.52	Não vai a procissões	HIP	HÁBITO DE INCORPORAR-SE EM PROCISSÕES *35 (P47)		HIP3	204
7.57	0.000	24.18	56.92	16.89	Ab. errada (cc4)	CC4	INFALIBILIDADE DO PAPEL *18 (P32_3)		CC41	153
7.45	0.000	24.32	55.38	16.34	Anticlerical: alto	SAC	SENTIMENTO ANTICLERICAL *67 (P68)		SAC1	148
6.95	0.000	16.61	72.31	31.24	Não tem terço	SIT	POSSE DE OBJECTO RELIGIOSO: TERÇO *29 (P40_1)		SIT2	283
6.51	0.000	19.00	58.46	22.08	Ab. errada (cg4)	CG4	EXISTÊNCIA INFERNO/CASTIGO DOS MAUS *20 (P33_2)		CG41	200
6.49	0.000	15.09	73.85	35.10	Ab. errada (cd4)	CD4	AUXÍLIO DE VIDENTES E ASTRÓLOGOS *24 (P32_11)		CD41	318
6.48	0.000	32.84	33.85	7.40	Ab. errada (cc2)	CC2	PRESENÇA REAL: CRISTO NO PÃO CONSAGRADO *16 (P33_9)		CC21	67
6.20	0.000	31.82	32.31	7.28	Ab. errada (cr5)	CR5	IGREJA: SIMAL PRESENÇA DE DEUS NO MUNDO *11 (P32_10)		CR51	66
6.13	0.000	29.73	33.85	8.17	Ab. errada (cc3)	CC3	VIRGINIDADE E MATERNIDADE NOSSA SENHORA *17 (P32_8)		CC31	74
6.03	0.000	12.10	86.15	51.10	Não é devoto santos	DVS	DEVOÇÃO A SANTOS *39 (P42)		DVS2	463
5.96	0.000	14.47	70.77	35.10	Ab. errada (cd7)	CD7	PREMONIÇÃO DE OBJECTOS E ANIMAIS *27 (P33_10)		CD71	318
5.81	0.000	15.59	63.08	29.03	Ab. errada (cd6)	CD6	EXISTÊNCIA DE PRAGAS E MAUS OLHADOS *26 (P33_3)		CD61	263
5.74	0.000	15.41	63.08	29.36	Nunca AV	PAV	ASSIDUIDADE PROGRAMAS ÁUDIO-VISUAIS *41 (P56-P57)		PAV3	266
5.60	0.000	16.74	55.38	23.73	Outros significados	CNP	O QUE É A PÁSCOA *70 (P70_1)		CNP4	215
5.58	0.000	31.03	27.69	6.40	Ab. errada (cr4)	CR4	ESPÍRITO SANTO ACTUA: NA IGREJA-HOMEM *10 (P33_6)		CR41	58
5.49	0.000	11.15	87.69	56.40	Não é crismado	SCR	RECEPÇÃO DO SACRAMENTO DO CRISMA *3 (P21)		SCR2	511
5.25	0.000	10.29	92.31	64.35	Alterar celibato	OPC	OPINIÃO: CELIBATO DOS PADRES *44 (P65_1)		OPC2	583
5.17	0.000	10.94	86.15	56.51	Não faz promessas	HPR	HÁBITO DE FAZER PROMESSAS *33 (P44)		HPR2	512
5.15	0.000	11.27	83.08	52.87	Não peregrina	HPP	HÁBITO DE PEREGRINAÇÃO *34 (P45)		HPP2	479
5.00	0.000	14.13	60.00	30.46	Ab. errada (cd3)	CD3	INFLUÊNCIA ASTROS DESTINO DAS PESSOAS *23 (P32_6)		CD31	276
4.89	0.000	37.50	18.46	3.53	Crente/sen taligão	APR	AUTOPOSIÇÃO RELIGIOSA *71 (P1-P3)		APR4	32
4.85	0.000	14.57	55.38	27.26	Nunca se confessa	SCF	FREQÜÊNCIA DA CONFISSÃO *2 (P19-P20)		SCF4	247
4.68	0.000	16.77	43.08	18.43	Nunca comungou	SCC	FREQÜÊNCIA DA COMUNHÃO *1 (P17-P18)		SCC6	167
4.68	0.000	16.77	43.08	18.43	Nunca se confessou	SCF	FREQÜÊNCIA DA CONFISSÃO *2 (P19-P20)		SCF5	167
4.65	0.000	25.81	24.62	6.84	Oposição à vocação	FVR	ATTITUDE PAIS: VOCACÃO RELIGIOSA DOS FILHOS *39 (P53)		FVR3	62
4.58	0.000	18.85	35.38	13.47	Anticlerical: médio	SAC	SENTIMENTO ANTICLERICAL *67 (P68)		SAC2	122
4.54	0.000	17.61	38.46	15.67	Outros significados	CNN	O QUE É O NATAL *69 (P69_1)		CNN4	142
4.54	0.000	14.88	49.23	23.73	Nunca comunga	SCC	FREQÜÊNCIA DA COMUNHÃO *1 (P17-P18)		SCC5	215
4.51	0.000	14.23	52.31	26.38	Nunca reza	ORP	FREQÜÊNCIA DA ORAÇÃO PESSOAL *28 (P34-P35)		ORP4	239
4.05	0.000	11.03	70.77	46.03	Ab. errada (cd2)	CD2	INTERFERÊNCIA MALÉFICA DOS MORTOS *22 (P32_4)		CD21	417
4.02	0.000	14.02	46.15	23.62	Nunca conversa	CVR	FREQ. DE CONVERSA SOBRE RELIGIÃO *40 (P55_1)		CVR3	214
4.00	0.000	11.54	64.62	40.18	Desaprova (ml2)	M12	DIREITO FILHOS: NÃO DIVÓRCIO DE PAIS *58 (P54_10)		M121	364
3.58	0.000	14.84	35.38	17.11	Ab. errada (cr8)	CR8	RESSURREIÇÃO FINAL *14 (P32_2)		CR81	155
3.58	0.000	9.42	84.62	64.46	Liberdade educação	FER	ATTITUDE PAIS: EDUCAÇÃO RELIGIOSA FILHOS *38 (P52)		FER2	584
3.25	0.001	25.00	13.85	3.97	Sensibilidade: baixa	SAR	SENSIBILIDADE RELIGIOSA *68 (P68)		SAR3	36
3.20	0.001	11.83	47.69	28.92	Desaprova (ml7)	M17	O ABORTO É SEMPRE CONDENÁVEL *43 (P54_1)		M171	262
3.03	0.001	14.75	27.69	13.47	Ab. errada (cr7)	CR7	VIDA NO ALEM DEPOIS DA MORTE *13 (P32_9)		CR71	122
3.03	0.001	10.43	60.00	41.28	Aprova (ml1)	M11	TOTAL LIBERDADE FILHOS DEPOIS PUBERDADE *57 (P67_2)		M113	374
2.98	0.001	12.05	41.54	24.72	Ab. certa (cg3)	CG3	EXISTÊNCIA DO DEMÔNIO *19 (P32_7)		CG34	224
2.97	0.001	9.76	69.23	50.88	Aprova (ml8)	M18	QUALQUER MÉTODO CONTRACEPTIVO É LEGÍTIMO *64 (P67_10)		M183	461
2.88	0.002	11.67	43.08	26.49	Ab. errada (cg3)	CG3	EXISTÊNCIA DO DEMÔNIO *19 (P32_7)		CG31	240
2.68	0.004	9.85	61.54	44.81	Alterar cond. aborto	OPA	OPINIÃO: CONDENACÃO DO ABORTO *47 (P65_4)		OPA2	406
2.65	0.004	13.71	26.15	13.69	Pouco provável (cc2)	CC2	PRESENÇA REAL: CRISTO NO PÃO CONSAGRADO *16 (P33_9)		CC22	124
2.60	0.005	10.79	46.15	30.68	N/ ed. cat. paróquia	ERC	EDUCAÇÃO RELIGIOSA: CATEQUESE *73 (P51_2)		ERC2	278
2.43	0.008	12.12	30.77	18.21	Muito provável (cr3)	CR3	MORTE/RESSURREIÇÃO JESUS PARA SALVAR *9 (P32_12)		CR33	165
2.38	0.009	11.98	30.77	18.43	N/ ed. família	ERF	EDUCAÇÃO RELIGIOSA: FAMÍLIA *72 (P51_1)		ERF2	167

RESULTADOS DE BASE DA ANÁLISE DE CORRESPONDÊNCIAS MÚLTIPLAS E DA CLASSIFICAÇÃO AUTOMÁTICA

Quadro 58 - Caracterização da classe 5/7 - 'Tema'

V. TEST	PROBA	PERCENTAGENS	MODALIDADES	CLAS/CLAS GLOBAL	CARACTERÍSTICAS	VARIÁVEIS	IDEN	PESO
19.32	0.000	81.56	73.72	15.56	Muito provável	(cr2) CR2 JESUS CRISTO É DEUS E HOMEM *8 (P33_1)	CR23	141
17.87	0.000	66.30	78.21	20.31	Muito provável	(cr1) CR1 SANTÍSSIMA TRINDADE *7 (P32_5)	CR13	184
17.58	0.000	69.70	73.72	18.21	Muito provável	(cr3) CR3 MORT/RESSURREIÇÃO JESUS PARA SALVAR *9 (P32_12)	CR33	165
15.82	0.000	64.07	68.59	18.43	Muito provável	(cc3) CC3 VIRGINIDADE E MATERNIDADE NOSSA SENHORA *17 (P32_8)	CC33	167
15.24	0.000	58.51	70.51	20.75	Muito provável	(cc2) CC2 PRESENÇA REAL: CRISTO NO PÃO CONSAGRADO *16 (P33_9)	CC23	188
13.77	0.000	54.21	66.03	20.97	Muito provável	(cr5) CR5 IGREJA: SINAL PRESENÇA DE DEUS NO MUNDO *11 (P32_10)	CR53	190
12.83	0.000	61.65	52.56	14.68	Muito provável	(cg2) CG2 DEUS É CRIADOR DO UNIVERSO *6 (P33_7)	CG23	133
12.71	0.000	51.60	62.18	20.75	Muito provável	(cr6) CR6 BÍBLIA TEM VERDADES REVELADAS POR DEUS *12 (P33_11)	CR63	188
9.21	0.000	59.52	32.05	9.27	Muito provável	(cg1) CG1 EXISTÊNCIA DE DEUS *5 (P32_1)	CG13	84
8.29	0.000	35.86	54.49	26.16	Muito provável	(cr4) CR4 ESPÍRITO SANTO ACTUA: NA IGREJA-HOMEM *10 (P33_6)	CR43	237
7.14	0.000	38.27	39.74	17.88	Pouco provável	(cr4) CR4 ESPÍRITO SANTO ACTUA: NA IGREJA-HOMEM *10 (P33_6)	CR42	162
6.19	0.000	35.15	37.18	18.21	N/apr/desaprova	(ml3) M13 LEGÍTIMO TV PASSAR FILMES PORNOGRÁFICOS *59 (P64_2)	M132	165
6.12	0.000	31.17	46.15	25.50	Pouco provável	(cg3) CG3 EXISTÊNCIA DO DEMÓNIO *19 (P32_7)	CG32	231
6.08	0.000	26.39	64.10	41.83	Cat./Não praticante	APR AUTOPOSIÇÃO RELIGIOSA *71 (P32_2)	APR2	379
6.06	0.000	29.59	50.64	29.47	Muito provável	(cc1) CC1 FÉ NO PERDÃO DE DEUS ATRAVÉS CONFISSÃO *15 (P33_4)	CC13	267
5.88	0.000	34.36	35.90	17.99	Pouco provável	(cc1) CC1 FÉ NO PERDÃO DE DEUS ATRAVÉS CONFISSÃO *15 (P33_4)	CC12	163
5.87	0.000	40.59	26.28	11.15	N/apr/desaprova	(m06) M06# HEMPIRA É ACEITÁVEL SE PROVEITOSA *53 (P67_11)	M062	101
5.68	0.000	28.12	51.92	11.79	Pouco provável	(cg4) CG4 EXISTÊNCIA INFERNO/CASTIGO DOS MAUS *20 (P33_2)	CG42	288
5.48	0.000	27.42	52.56	33.00	Pouco provável	(cc4) CC4 INFALIBILIDADE DO PAPA *18 (P32_3)	CC42	299
5.07	0.000	27.95	45.51	28.04	Pouco provável	(cr8) CR8 RESURREIÇÃO FINAL *14 (P32_2)	CR82	254
5.06	0.000	25.35	57.69	39.18	Pouco provável	(cd6) CD6 INFLUÊNCIA DE PRAGAS E MAUS OLHADOS *26 (P33_3)	CD62	355
4.77	0.000	26.50	48.08	31.24	Não tem terço	SIT POSSE DE OBJECTO RELIGIOSO: TERÇO *29 (P40_1)	SIT2	283
4.68	0.000	26.55	46.79	30.35	Pouco provável	(cd2) CD2 INTERFERÊNCIA MALÉFICA DOS MORTOS *22 (P32_4)	CD22	275
4.68	0.000	29.00	37.18	22.08	Pouco provável	(cr7) CR7 VIDA NO ALEM DEPOIS DA MORTE *13 (P32_9)	CR72	357
4.64	0.000	24.65	56.41	39.40	Pouco provável	(cd7) CD7 PREMONIÇÃO DE OBJECTOS E ANIMAIS *27 (P33_10)	CD72	250
4.61	0.000	31.33	30.13	16.56	N/apr/desaprova	(m03) M03 AMOR AO PRÓXIMO ATÉ AO SACRIFÍCIO DA VIDA *50 (P67_9)	M032	150
4.58	0.000	33.06	26.28	13.69	Pouco provável	(cc2) CC2 PRESENÇA REAL: CRISTO NO PÃO CONSAGRADO *16 (P33_9)	CC22	124
4.51	0.000	28.04	38.45	23.62	Nunca conversa	FRQ# DE CONVERSA SOBRE RELIGIÃO *40 (P55_1)	FRQ3	214
4.49	0.000	24.49	55.77	39.29	Pouco provável	(cd1) CD1 INFLUÊNCIA COM MORTOS E SERES DIVINOS *21 (P33_5)	CD12	356
4.40	0.000	37.66	18.59	8.50	N/apr/desaprova	(m04) M04 DEVER DEFESA VÍTIMAS DE CALÚNIAS/INJUSTIÇA *51 (P67_1)	M042	77
4.28	0.000	32.23	25.00	13.36	N/apr/desaprova	(m05) M05# HÁ OFENSAS QUE NÃO TÊM PERDÃO *52 (P54_2)	M052	121
4.21	0.000	21.88	71.79	56.51	Não faz promessas	HPR# HÁBITO DE FAZER PROMESSAS *33 (P44)	HPR2	512
4.20	0.000	27.03	38.46	24.50	Muito provável	(cr7) CR7 VIDA NO ALEM DEPOIS DA MORTE *13 (P32_9)	CR73	222
4.13	0.000	26.36	40.38	25.38	Nunca reza	ORP# FREQUÊNCIA DA ORAÇÃO PESSOAL *28 (P34-P35)	ORP4	239
4.10	0.000	22.13	67.95	52.87	Não peregrina	HPP# HÁBITO DE PEREGRINAÇÃO *34 (P45)	HPP2	479
3.93	0.000	29.14	28.21	16.67	N/apr/desaprova	(ml4) M14# A HOMOSEXUALIDADE É NATURAL *60 (P64_7)	M142	151
3.87	0.000	32.65	20.51	10.82	N/apr/desaprova	(m01) M01# FACE AO MAL: NATURAL REVOLTA CONTRA DEUS *48 (P64_10)	M012	98
3.85	0.000	23.45	53.21	39.07	Pouco provável	(cd4) CD4 AUXÍLIO DE VIDENTES E ASTROLOGOS *24 (P32_11)	CD42	354
3.84	0.000	29.50	26.28	15.34	N/apr/desaprova	(ml1) M11# TOTAL LIBERDADE FILHOS DEPOIS PUBERDADE *57 (P67_2)	M112	139
3.77	0.000	30.33	23.72	13.47	Anticlerical: médio	SAC SENTIMENTO ANTICLERICAL *67 (P68)	SAC2	122
3.72	0.000	24.81	42.31	29.36	Nunca AV	PAV ASSIDUIDADE PROGRAMAS ÁUDIO-VISUAIS *41 (P56-P57)	PAV3	266
3.69	0.000	21.33	69.87	56.40	Não é crismado	SCR# RECEPCÃO DO SACRAMENTO DO CRISMA *3 (P21)	SCR2	511
3.66	0.000	20.82	75.00	62.03	Não leu documentos	DOC# LEITURA DE DOCUMENTOS DA IGREJA CATÓLICA *43 (P62-P63)	DOC2	562
3.58	0.000	22.04	60.90	47.57	N/ manda celebrar	HMC# HÁBITO DE MANDAR CELEBRAR MISSA POR ALMA *37 (P49)	HMC2	431
3.57	0.000	20.55	76.92	64.46	Liberdade educação	FER# ATITUDE PAIS: EDUCAÇÃO RELIGIOSA FILHOS *38 (P52)	FER2	584
3.50	0.000	18.56	97.44	90.40	N/ ad associações	ERA# EDUCAÇÃO RELIGIOSA: ASSOCIAÇÕES RELIGIOSAS *75 (P51_5)	ERA2	819
3.43	0.000	29.57	21.79	12.69	N/apr/desaprova	(m07) M07# PROMOÇÃO EMPREGO: QO. MEIO É ACEITÁVEL *54 (P67_7)	M072	115
3.31	0.000	32.47	16.03	8.50	Pouco provável	(cg2) CG2 DEUS É CRIADOR DO UNIVERSO *6 (P33_7)	CG22	77
3.31	0.000	22.37	53.21	40.95	Pouco provável	(cd5) CD5 VIRTUOSOS-CURANDEIROS CURAM DOENÇAS *25 (P33_8)	CD52	371
3.20	0.001	27.03	25.64	16.34	Aprova (ml6)	M16# SUICÍDIO É ADMISSÍVEL SITUAÇÕES EXTREMAS *62 (P67_3)	M163	148
3.10	0.001	28.57	20.51	12.36	Missa por festas	SMD# FREQUÊNCIA DA MISSA DOMINICAL *4 (P25)	SMD4	112
3.09	0.001	22.29	50.00	38.63	Pouco provável	(cd3) CD3 INFLUÊNCIA ASTROS DESTINO DAS PESSOAS *23 (P32_6)	CD32	350
3.09	0.001	23.89	37.82	27.26	Nunca se confessa	SCF# FREQUÊNCIA DA CONFISSÃO *2 (P19-P20)	SCF4	247
3.00	0.001	19.33	85.26	75.94	Não faz leituras	IMP# LEITURA DA IMPRENSA RELIGIOSA *42 (P58-P60)	IMP2	680
2.97	0.002	20.95	62.18	51.10	Não é devoto santos	DVS# DEVOÇÃO A SANTOS *39 (P42)	DVS2	463
2.95	0.002	27.83	20.51	12.69	Inconstância	EPV# OPINIÃO S/ EVOLUÇÃO VIVÊNCIA RELIGIOSA *77 (P72)	EPV2	115
2.95	0.002	26.62	23.72	15.34	N/apr/desaprova	(ml2) M12 DIREITO FILHOS: NÃO DIVÓRCIO DE PAIS *58 (P54_10)	M122	139
2.87	0.002	26.72	22.44	14.46	N/apr/desaprova	(ml7) M17 O ABORTO É SEMPRE CONDENÁVEL *63 (P54_1)	M172	131
2.85	0.002	26.03	24.36	16.11	Comunga -1vez/ano	SCC# FREQUÊNCIA DA COMUNHÃO *1 (P17-P18)	SCC4	146
2.80	0.003	25.48	25.64	17.33	Festa familiar	CNP# O QUE É A PÁSCOA *70 (P70_1)	CNP2	157
2.77	0.003	23.05	37.82	28.26	Muito provável	(cr8) CR8 RESURREIÇÃO FINAL *14 (P32_2)	CR83	256
2.76	0.003	24.72	28.21	19.65	Muito provável	(cd3) CD3 INFLUÊNCIA ASTROS DESTINO DAS PESSOAS *23 (P32_6)	CD33	178
2.75	0.003	20.19	68.59	58.50	Aprova (m20)	M20# VIVER MARITALMENTE: MORALMENTE ACEITÁVEL *66 (P67_6)	M203	530
2.72	0.003	34.88	9.62	4.75	N/apr/desaprova	(ml5) M15# NÃO MATAR É UM VALOR ABSOLUTO *61 (P64_5)	M152	43
2.71	0.003	22.26	42.95	33.22	Nunca vai à missa	SMD# FREQUÊNCIA DA MISSA DOMINICAL *4 (P25)	SMD5	301
2.70	0.003	20.60	61.54	51.43	Liberdade vocação	FVR# ATITUDE PAIS: VOCAÇÃO RELIGIOSA DOS FILHOS *39 (P53)	FVR2	466
2.52	0.006	21.79	43.59	34.44	Vai ver passar	HIP# HÁBITO DE INCORPORAR-SE EM PROCISSÕES *35 (P47)	HIP2	312
2.50	0.006	25.37	21.79	14.79	Muito provável	(cd4) CD4 AUXÍLIO DE VIDENTES E ASTROLOGOS *24 (P32_11)	CD43	134
2.33	0.010	22.79	31.41	23.73	Nunca comunga	SCC# FREQUÊNCIA DA COMUNHÃO *1 (P17-P18)	SCC5	215

RESULTADOS DE BASE DA ANÁLISE DE CORRESPONDÊNCIAS MÚLTIPLAS E DA CLASSIFICAÇÃO AUTOMÁTICA

Quadro 59 - Caracterização da classe 6/7 - 'Tema'

V. TEST	PROBA	PERCENTAGENS	MODALIDADES	CLAS/MOD	MOD/CLA GLOBAL	CARACTERÍSTICAS	VARIÁVEIS	IDEN	PESO
19.71	0.000	95.52	91.43	7.40	Pouco provável	(cr2)	CR2 JESUS CRISTO É DEUS E HOMEM *8 (P33_1)	CR22	67
18.24	0.000	76.47	92.85	2.38	Pouco provável	(cr3)	CR3 MORTE/RESSURREIÇÃO JESUS PARA SALVAR *9 (P32_12)	CR32	85
16.31	0.000	60.00	90.00	11.59	Pouco provável	(cr1)	CR1 SANTÍSSIMA TRINDADE *7 (P32_5)	CR12	105
13.22	0.000	52.58	72.86	10.71	Pouco provável	(cc3)	CC3 VIRGINIDADE E MATERNIDADE NOSSA SENHORA *17 (P32_8)	CC32	97
13.07	0.000	44.35	78.57	13.69	Pouco provável	(cc2)	CC2 PRESENÇA REAL: CRISTO NO PÃO CONSAGRADO *16 (P33_9)	CC22	124
11.90	0.000	86.11	44.29	3.97	Pouco provável	(cg1)	CG1 EXISTÊNCIA DE DEUS *5 (P32_1)	CG12	36
11.37	0.000	33.33	77.14	17.88	Pouco provável	(cr4)	CR4 ESPÍRITO SANTO ACTUA: NA IGREJA-HOMEM *10 (P33_6)	CR42	162
10.96	0.000	47.67	58.57	9.49	Pouco provável	(cr6)	CR6 BÍBLIA TEM VERDADES REVELADAS POR DEUS *12 (P33_11)	CR62	86
10.75	0.000	45.56	58.57	9.93	Pouco provável	(cr5)	CR5 IGREJA: SINAL PRESENÇA DE DEUS NO MUNDO *11 (P32_10)	CR52	90
10.53	0.000	21.26	91.43	33.22	Nunca vai à missa		SMD FREQÜÊNCIA DA MISSA DOMINICAL *4 (P25)	SMD5	301
10.25	0.000	24.27	82.86	26.38	Nunca reza		ORP FREQÜÊNCIA DA ORAÇÃO PESSOAL *28 (P34-P35)	ORP4	239
9.72	0.000	45.45	50.00	8.50	Pouco provável	(cg2)	CG2 DEUS É CRIADOR DO UNIVERSO *6 (P33_7)	CG22	77
9.02	0.000	60.98	35.71	4.53	Indiferente		APR AUTOPOSIÇÃO RELIGIOSA *71 (P1-P3)	APR5	41
9.00	0.000	28.76	62.86	16.89	Não é devoto N° 5°		ONE DEVOCÃO A NOSSA SENHORA *32 (P41)	ONS2	153
7.85	0.000	22.50	64.29	22.08	Pouco provável	(cr7)	CR7 VIDA NO ALÉM DEPOIS DA MORTE *13 (P32_9)	CR72	208
7.84	0.000	26.35	55.71	16.34	Anticlerical: alto		SAC SENTIMENTO ANTICLERICAL *67 (P68)	SAC1	148
7.78	0.000	13.78	94.29	52.87	Não peregrina		HPP HÁBITO DE PEREGRINAÇÃO *34 (P45)	HPP2	479
7.48	0.000	18.80	71.43	29.36	Nunca AV		PAV ASSIDUIDADE PROGRAMAS ÁUDIO-VISUAIS *41 (P56-P57)	PAV3	266
7.36	0.000	23.93	55.71	17.99	Pouco provável	(cc1)	CC1 FÉ NO PERDÃO DE DEUS ATRAVÉS CONFISSÃO *15 (P33_4)	CC12	163
7.09	0.000	17.67	71.43	31.24	Não tem tempo		SIT POSSUI OBJECTO RELIGIOSO: TERÇO *29 (P40_1)	SIT2	283
7.07	0.000	14.35	87.14	47.57	N/ manda celebrar		HMC HÁBITO DE MANDAR CELEBRAR MISSA POR ALMA *37 (P49)	HMC2	431
6.97	0.000	22.75	54.29	18.43	Nunca comungou		SCC FREQÜÊNCIA DA COMUNHÃO *1 (P17-P18)	SCC6	167
6.97	0.000	22.75	54.29	18.43	Nunca se confessou		SCF FREQÜÊNCIA DA CONFISSÃO *2 (P19-P20)	SCF5	167
6.65	0.000	30.95	37.14	9.27	Muito provável	(cg1)	CG1 EXISTÊNCIA DE DEUS *5 (P32_1)	CG13	84
6.57	0.000	16.61	70.00	32.56	Aprova (m13)		M13# LEGÍTIMO TV PASSAR FILMES PORNOGRÁFICOS *59 (P64_2)	M133	295
6.55	0.000	12.52	91.43	56.40	Não é criamado		SCR RECEPTÃO DO SACRAMENTO DO CRISMA *3 (P21)	SCR2	511
6.29	0.000	17.18	64.29	28.92	Desaprova (m17)		M17 O ABORTO É SEMPRE CONDENÁVEL *63 (P54_1)	M171	262
6.19	0.000	12.96	85.71	51.10	Não é devoto santos		DVS DEVOCÃO A SANTOS *39 (P42)	DVS2	463
5.97	0.000	15.72	67.14	33.00	Pouco provável	(cc4)	CC4 IMPALIABILIDADE DO PAPA *18 (P32_3)	CC42	299
5.93	0.000	18.63	54.29	22.52	Não vai a procissões		HIP HÁBITO DE INCORPORAR-SE EM PROCISSÕES *35 (P47)	HIP3	204
5.90	0.000	12.11	88.57	56.51	Não faz promessas		HPR HÁBITO DE FAZER PROMESSAS *33 (P44)	HPR2	512
5.89	0.000	11.89	90.00	58.50	Aprova (m20)		M20# VIVER MARITALMENTE: MORALMENTE ACITÁVEL *66 (P67_6)	M203	530
5.72	0.000	16.54	60.00	28.04	Pouco provável	(cr8)	CR8 RESSURREIÇÃO FINAL *14 (P32_2)	CR82	254
5.67	0.000	41.67	21.43	3.97	Sensibilidade: baixa		SAR SENSIBILIDADE RELIGIOSA *68 (P68)	SAR3	36
5.34	0.000	13.05	75.71	44.81	Alterar cond. aborto		OPA OPINIÃO: CONDENÇÃO DO ABORTO *47 (P65_4)	OPA2	406
5.26	0.000	38.89	20.00	3.97	Sensibilidade: nula		CRS SENSIBILIDADE RELIGIOSA *68 (P68)	SAR4	36
5.16	0.000	16.82	51.43	23.62	Nunca conversa		CVR FREQ. DE CONVERSA SOBRE RELIGIÃO *40 (P55_1)	CVR3	214
5.12	0.000	20.61	38.57	14.46	Ab. errada (cc1)		CC1 FÉ NO PERDÃO DE DEUS ATRAVÉS CONFISSÃO *15 (P33_4)	CC11	131
5.00	0.000	17.00	48.57	23.08	Ab. errada (cg4)		CG4 EXISTÊNCIA INFERNO/CASTIGO DOS MAUS *20 (P33_2)	CG41	200
4.98	0.000	15.42	55.71	27.92	Aprova (m09)		M09# É ACITÁVEL FUGIR AOS IMPOSTOS *56 (P64_6)	M093	253
4.74	0.000	9.78	97.14	76.71	Alterar p. divórcio		OPD OPINIÃO: PROIBIÇÃO DO DIVÓRCIO *45 (P65_2)	OPD2	695
4.69	0.000	34.21	18.57	4.19	Ab. errada (cg2)		CG2 DEUS É CRIADOR DO UNIVERSO *6 (P33_7)	CG21	38
4.64	0.000	18.06	40.00	17.11	Ab. errada (cr8)		CR8 RESSURREIÇÃO FINAL *14 (P32_2)	CR81	155
4.56	0.000	11.71	77.14	50.88	Aprova (m18)		M18# QUALQUER MÉTODO CONTRACEPTIVO É LEGÍTIMO *64 (P67_10)	M183	461
4.36	0.000	12.64	65.71	40.18	Desaprova (m12)		M12 DIREITO FILHOS: NÃO DIVÓRCIO DE PAIS *58 (P54_10)	M121	364
4.22	0.000	24.24	22.86	7.28	Ab. errada (cr5)		CR5 IGREJA: SINAL PRESENÇA DE DEUS NO MUNDO *11 (P32_10)	CR51	66
4.22	0.000	14.23	51.43	27.92	Aprova (m14)		M14# A HOMOSSEXUALIDADE É NATURAL *60 (P64_7)	M143	253
4.20	0.000	22.97	24.29	8.17	Ab. errada (cc3)		CC3 VIRGINIDADE E MATERNIDADE NOSSA SENHORA *17 (P32_8)	CC31	74
4.02	0.000	16.17	38.57	18.43	N/ ed. família		ERF EDUCAÇÃO RELIGIOSA: FAMÍLIA *72 (P51_1)	ERF2	167
4.02	0.000	15.51	41.43	20.64	Não vai m. defuntos		HMD HÁBITO DE IR A MISSAS DE DEFUNTOS *36 (P48)	HMD2	187
4.01	0.000	14.17	48.57	26.49	Ab. errada (cg3)		CG3 EXISTÊNCIA DO DEMÔNIO *19 (P32_7)	CG31	240
3.99	0.000	10.29	85.71	64.35	Alterar celibato		OPC OPINIÃO: CELIBATO DOS PADRES *44 (P65_1)	OPC2	583
3.89	0.000	24.14	20.00	6.40	Ab. errada (cr4)		CR4 ESPÍRITO SANTO ACTUA: NA IGREJA-HOMEM *10 (P33_6)	CR41	58
3.88	0.000	19.39	27.14	10.82	N/ apr/desaprova (m01)		M01# FACE AO MAL: NATURAL REVOLTA CONTRA DEUS *48 (P64_10)	M012	98
3.82	0.000	22.39	21.43	7.40	Ab. errada (cc2)		CC2 PRESENÇA REAL: CRISTO NO PÃO CONSAGRADO *16 (P33_9)	CC21	67
3.80	0.000	10.55	80.00	58.61	Alterar exclusão		OPE OPINIÃO: EXCLUSÃO MULHER DO SACERDÓCIO *46 (P65_3)	OPE2	531
3.67	0.000	10.10	84.29	64.46	Aprova (m19)		M19# DIVÓRCIO: A SOLUÇÃO DE CASAMENTO INFELIZ *65 (P64_11)	M193	584
3.65	0.000	12.95	51.43	30.68	N/ ed. cat. paróquia		ERC EDUCAÇÃO RELIGIOSA: CATEQUESE *73 (P51_2)	ERC2	278
3.57	0.000	13.95	42.86	23.73	Nunca comunga		SCC FREQÜÊNCIA DA COMUNHÃO *1 (P17-P18)	SCC5	215
3.42	0.000	14.53	37.14	19.76	Diminuição		EPV OPINIÃO S/ EVOLUÇÃO VIVÊNCIA RELIGIOSA *77 (P72)	EPV4	179
3.37	0.000	9.93	82.86	64.46	Liberdade educação		FER ATITUDE PAIS: EDUCAÇÃO RELIGIOSA FILHOS *38 (P52)	FER2	584
3.36	0.000	28.12	12.86	3.52	Crente/sem religião		APR AUTOPOSIÇÃO RELIGIOSA *71 (P1-P3)	APR4	32
3.36	0.000	16.39	28.57	13.47	Anticlerical: médio		SAC SENTIMENTO ANTICLERICAL *67 (P68)	SAC2	122
3.32	0.000	20.97	18.57	6.84	Oposição à vocação		PVR ATITUDE PAIS: VOCACÃO RELIGIOSA DOS FILHOS *39 (P53)	PVR3	62
3.29	0.001	27.27	12.86	3.64	Ab. errada (cr6)		CR6 BÍBLIA TEM VERDADES REVELADAS POR DEUS *12 (P33_11)	CR61	53
3.27	0.001	9.30	91.43	75.94	Não faz leituras		IMP LEITURA DA IMPRENSA RELIGIOSA *42 (P58-P60)	IMP2	688
3.07	0.001	10.70	65.71	47.46	Não tem bíblia		SIB POSSE DE OBJECTO RELIGIOSO: BÍBLIA *30 (P40_6)	SIB2	430
2.93	0.002	11.96	47.14	30.46	Aprova (m08)		M08# SALÁRIO BAIXO: JUSTO TRABALHAR MENOS *55 (P64_9)	M083	276
2.89	0.002	11.14	55.71	38.53	Pouco provável	(cd3)	CD1 INFLUÊNCIA ASTROS DESTINO DAS PESSOAS *23 (P32_6)	CD32	350
2.81	0.002	12.15	42.86	27.26	Nunca se confessa		SCF FREQÜÊNCIA DA CONFISSÃO *2 (P19-P20)	SCF4	247
2.80	0.003	14.00	30.00	16.56	N/ apr/desaprova (m03)		M03 AMOR AO PRÓXIMO ATÉ AO SACRIFÍCIO DA VIDA *50 (P67_9)	M032	150
2.74	0.003	14.75	25.71	13.47	Ab. errada (cr7)		CR7 VIDA NO ALÉM DEPOIS DA MORTE *13 (P32_9)	CR71	122
2.69	0.004	9.01	90.00	77.15	Aprova (m02)		M02 ACITÁVEL DA VERDADE DE OUTRAS RELIGIÕES *49 (P54_9)	M023	699
2.68	0.004	13.89	28.57	15.89	Aprova (m01)		M01# FACE AO MAL: NATURAL REVOLTA CONTRA DEUS *48 (P64_10)	M013	144
2.50	0.006	12.89	37.14	23.73	Outros significados		CNP O QUE É A PÁSCOA *70 (P70_0)	CNP4	215
2.37	0.009	13.43	25.71	14.79	Muito provável	(cd4)	CD4 AUXÍLIO DE VIDENTES E ASTRÓLOGOS *24 (P32_11)	CD43	134

RESULTADOS DE BASE DA ANÁLISE DE CORRESPONDÊNCIAS MÚLTIPLAS E DA CLASSIFICAÇÃO AUTOMÁTICA

Quadro 60 - Caracterização da classe 7/7 - 'Tema'

V. TEST	PROBA	PERCENTAGENS	MODALIDADES	CLA/MOD MOD/CLA GLOBAL	CARACTERÍSTICAS	VARIÁVEIS	IDEN	PESO
13.82	0.000	100.00	92.00	2.54	Ab. errada (cr2)	CR2 JESUS CRISTO É DEUS E HOMEM *8 (P33_1)	CR21	23
13.67	0.000	78.12	100.00	3.53	Ab. errada (cr3)	CR3 MORTE/RESSURREIÇÃO JESUS PARA SALVAR *9 (P32_12)	CR31	32
12.98	0.000	72.73	96.00	3.64	Ab. errada (cr1)	CR1 SANTÍSSIMA TRINDADE *7 (P32_5)	CR11	33
11.93	0.000	43.10	100.00	6.40	Ab. errada (cr4)	CR4 ESPÍRITO SANTO ACTUA: NA IGREJA-HOMEM *10 (P33_6)	CR41	58
11.27	0.000	33.78	100.00	8.17	Ab. errada (cc3)	CC3 VIRGINIDADE E MATERNIDADE NOSSA SENHORA *17 (P32_8)	CC31	74
10.99	0.000	35.82	96.00	7.40	Ab. errada (cc2)	CC2 PRESENÇA REAL: CRISTO NO PÃO CONSAGRADO *16 (P33_9)	CC21	67
10.90	0.000	60.61	80.00	3.64	Ab. errada (cr6)	CR6 BÍBLIA TEM VERDADES REVELADAS POR DEUS *12 (P33_11)	CR61	33
9.58	0.000	31.82	84.00	7.28	Ab. errada (cr5)	CR5 IGREJA: SINAL PRESENÇA DE DEUS NO MUNDO *11 (P32_10)	CR51	66
9.56	0.000	47.37	72.00	4.19	Ab. errada (cg2)	CG2 DEUS É CRIADOR DO UNIVERSO *6 (P33_7)	CG21	38
9.24	0.000	16.13	100.00	17.11	Ab. errada (cr8)	CR8 RESSURREIÇÃO FINAL *14 (P32_2)	CR81	155
8.88	0.000	18.85	92.00	13.47	Ab. errada (cr7)	CR7 VIDA NO ALEM DEPOIS DA MORTE *13 (P32_9)	CR71	122
8.22	0.000	16.79	88.00	14.46	Ab. errada (cc1)	CC1 É NO PERDÃO DE DEUS ATRAVÉS CONFISSÃO *15 (P33_4)	CC11	131
7.87	0.000	14.86	88.00	16.34	Anticlerical: alto	SAC SENTIMENTO ANTICLERICAL *67 (P68)	SAC1	148
7.77	0.000	14.38	88.00	16.89	Não é devoto N° S°	DNS DEVOÇÃO A NOSSA SENHORA *32 (P41)	DNS2	153
7.74	0.000	38.89	56.00	3.97	Sensibilidade: nula	SAR SENSIBILIDADE RELIGIOSA *68 (P68)	SAR4	36
7.12	0.000	8.31	100.00	33.22	Nunca vai à missa	SMD FREQUÊNCIA DA MISSA DOMINICAL *4 (P25)	SMD5	301
6.88	0.000	13.07	80.00	16.89	Ab. errada (cc4)	CC4 INFALIBILIDADE DO PAPA *18 (P32_3)	CC41	153
6.51	0.000	10.50	84.00	22.08	Ab. errada (cg4)	CG4 EXISTÊNCIA DE PRAGAS E MAUS OLHADOS *20 (P33_2)	CG41	200
6.01	0.000	8.27	88.00	29.36	Nunca AV	PAV ASSIDUIDADE PROGRAMAS ÁUDIO-VISUAIS *41 (P56-P57)	PAV3	266
5.91	0.000	8.75	84.00	26.49	Ab. errada (cg3)	CG3 EXISTÊNCIA DO DEMÔNIO *19 (P32_7)	CG31	240
5.49	0.000	8.37	80.00	26.38	Nunca reza	ORP FREQUÊNCIA DA ORAÇÃO PESSOAL *28 (P34-P35)	ORP4	239
5.43	0.000	9.63	72.00	20.64	Não vai m. defuntos	HMD HÁBITO DE IR A MISSAS DE DEFUNTOS *36 (P48)	HMD2	187
5.17	0.000	7.63	80.00	28.92	Desaprova (ml7)	ML7 O ABORTO É SEMPRE CONDENÁVEL *63 (P54_1)	ML71	262
5.09	0.000	5.57	96.00	47.57	N/ manda celebrar	HMC HÁBITO DE MANDAR CELEBRAR MISSA POR ALMA *37 (P49)	HMC2	431
4.76	0.000	5.18	96.00	51.10	Não é devoto santos	DVS DEVOÇÃO A SANTOS *39 (P42)	DVS2	463
4.51	0.000	8.98	60.00	18.43	Nunca comungou	SCC FREQUÊNCIA DA COMUNHÃO *1 (P17-P18)	SCC6	167
4.51	0.000	8.98	60.00	18.43	Nunca se confessou	SCF FREQUÊNCIA DA CONFISSÃO *2 (P19-P20)	SCF5	167
4.34	0.000	5.42	88.00	44.81	Alterar cond. aborto	OPA OPINIÃO: CONDENÇÃO DO ABORTO *47 (P65_4)	OPA2	406
4.16	0.000	7.44	64.00	23.73	Outros significados	CNP O QUE É A PÁSCOA *70 (P70_1)	CNP4	215
4.11	0.000	6.47	72.00	30.68	N/ ed. cat. paróquia	ERC EDUCAÇÃO RELIGIOSA: CATEQUÊSE *73 (P51_2)	ERC2	278
4.07	0.000	4.53	96.00	58.50	Aprova (m20)	M20# VIVER MARITALMENTE: MORALMENTE ACEITÁVEL *66 (P67_6)	M201	530
4.06	0.000	4.52	96.00	58.61	Alterar exclusão	OPE OPINIÃO: EXCLUSÃO MULHER DO SACERDÓCIO *46 (P65_3)	OPE2	531
4.05	0.000	6.36	72.00	31.24	Não tem terço	SIT POSSE DE OBJECTO RELIGIOSO: TERÇO *29 (P40_1)	SIT2	283
3.91	0.000	7.35	60.00	22.52	Não vai a procissões	HIP HÁBITO DE INCORPORAR-SE EM PROCISSÕES *35 (P47)	HIP3	204
3.90	0.000	6.46	68.00	29.03	Ab. errada (cd6)	CD6 INFLUÊNCIA DE PRAGAS E MAUS OLHADOS *26 (P33_3)	CD61	263
3.90	0.000	6.10	72.00	32.56	Aprova (ml3)	M13# LEGÍTIMO TV PASSAR FILMES PORNOGRÁFICOS *59 (P64_2)	M131	295
3.84	0.000	17.07	28.00	4.53	Indiferente	APR AUTOPOSIÇÃO RELIGIOSA *71 (P1-P3)	APR5	41
3.73	0.000	8.63	48.00	15.34	Aprova (m06)	M06# MENTIRA É ACEITÁVEL SE PROVITOSA *53 (P67_11)	M063	139
3.67	0.000	7.78	52.00	18.43	N/ ed. família	ERF EDUCAÇÃO RELIGIOSA: FAMÍLIA *72 (P51_1)	ERF2	167
3.62	0.000	6.32	64.00	27.92	Aprova (ml4)	M14# A HOMOSSEXUALIDADE É NATURAL *60 (P64_7)	M143	253
3.61	0.000	5.66	72.00	35.10	Ab. errada (cd4)	CD4 AUXÍLIO DE VIDENTES E ASTRÓLOGOS *24 (P32_11)	CD41	318
3.57	0.000	8.11	48.00	16.34	Aprova (ml6)	M16# SUICÍDIO É ADMISSÍVEL SITUAÇÕES EXTREMAS *62 (P67_3)	M163	148
3.55	0.000	4.59	88.00	52.87	Não peregrina	HPP HÁBITO DE PEREGRINAÇÃO *34 (P45)	HPP2	479
3.47	0.000	16.67	24.00	3.97	Sensibilidade: baixa	SAR SENSIBILIDADE RELIGIOSA *68 (P68)	SAR3	36
3.20	0.001	4.30	88.00	56.51	Não faz promessas	HPR HÁBITO DE FAZER PROMESSAS *33 (P44)	HPR2	512
3.06	0.001	4.95	72.00	40.18	Desaprova (ml2)	M12 DIREITO FILHOS: NÃO DIVÓRCIO DE PAIS *58 (P54_10)	M121	364
3.05	0.001	5.96	56.00	25.94	Ab. errada (cd1)	CD1 COMUNICAÇÃO COM MORTOS E SERES DIVINOS *21 (P33_5)	CD11	235
2.94	0.002	3.94	92.00	64.46	Liberdade educação	FER ATITUDE PAIS: EDUCAÇÃO RELIGIOSA FILHOS *38 (P52)	FER2	584
2.89	0.002	7.30	40.00	15.12	Desaprova (m03)	M03 AMOR AO PRÓXIMO ATÉ AO SACRIFÍCIO DA VIDA *50 (P67_9)	M031	137
2.84	0.002	13.89	20.00	3.97	Pouco provável (cg1)	CG1 EXISTÊNCIA DE DEUS *5 (P32_1)	CG12	36
2.78	0.003	5.03	64.00	35.10	Ab. errada (cd7)	CD7 PREMONICÃO DE OBJECTOS E ANIMAIS *27 (P33_10)	CD71	318
2.73	0.003	4.11	84.00	56.40	Não é crismado	SCR RECEPÇÃO DO SACRAMENTO DO CRISMA *3 (P21)	SCR2	511
2.51	0.006	5.61	48.00	23.62	Nunca conversa	CVR FREQ. DE CONVERSA SOBRE RELIGIÃO *40 (P55_1)	CVR3	214
2.45	0.007	4.32	72.00	46.03	Ab. errada (cd2)	CD2 INTERFERÊNCIA MALÉFICA DOS MORTOS *22 (P32_4)	CD21	417
2.43	0.007	3.77	88.00	64.35	Alterar celibato	OPC OPINIÃO: CELIBATO DOS PADRES *44 (P65_1)	OPC2	583
2.42	0.008	3.77	88.00	64.46	Aprova (ml9)	M19# DIVÓRCIO: A SOLUÇÃO DE CASAMENTO INFELIZ *65 (P64_11)	M193	584
2.39	0.009	4.12	76.00	50.88	Aprova (ml8)	M18# QUALQUER MÉTODO CONTRACEPTIVO É LEGÍTIMO *64 (P67_10)	M183	461
2.34	0.010	6.34	36.00	15.67	Outros significados	CNN O QUE É O NATAL *69 (P69_1)	CNN4	142
2.33	0.010	4.08	76.00	51.43	Liberdade vocação	FVR ATITUDE PAIS: VOCACÃO RELIGIOSA DOS FILHOS *39 (P53)	FVR2	466

RESULTADOS DE BASE DA ANÁLISE DE CORRESPONDÊNCIAS MÚLTIPLAS E DA CLASSIFICAÇÃO AUTOMÁTICA

CAP. VIII - OS ASPECTOS PARCELARES DA RELIGIÃO

Quadro 61 - Coordenadas, contribuições absolutas e relativas nos 5 primeiros eixos /culto colectivo

IDEN - NOHE	MODALIDADES		COORDENADAS					CONTRIBUIÇÕES					COSSENO QUADRADOS				
	F. REL	DIST.	1	2	3	4	5	1	2	3	4	5	1	2	3	4	5
1. SCC FREQUÊNCIA DA COMUNHÃO *1 (P17-P18)																	
SCC1 - Comunhão dominical	1.20	9.41	-1.20	1.23	0.63	1.30	-1.20	3.3	6.3	1.9	9.7	11.2	0.15	0.16	0.04	0.18	0.15
SCC2 - Comunga alg.vez/ano	3.01	3.16	-0.91	0.33	-0.13	-0.28	1.12	4.7	1.1	0.2	1.2	24.5	0.26	0.03	0.01	0.03	0.40
SCC3 - Comunga uma vez/ano	1.01	11.41	-0.72	-0.30	-0.61	-2.20	-1.46	1.0	0.3	1.5	23.3	13.9	0.05	0.01	0.03	0.43	0.19
SCC4 - Comunga -lvez/ano	2.01	5.21	-0.17	-1.62	-0.72	0.93	0.07	0.1	18.2	4.4	8.3	0.1	0.01	0.51	0.10	0.17	0.00
SCC5 - Nunca comunga	2.97	3.21	0.76	-0.39	1.47	-0.26	-0.04	3.2	1.6	26.6	1.0	0.0	0.18	0.05	0.68	0.02	0.00
SCC6 - Nunca comungou	2.30	4.43	1.30	0.99	-1.16	0.18	-0.21	7.3	7.7	12.8	0.3	0.7	0.38	0.22	0.30	0.01	0.01
CONTRIBUIÇÃO ACUMULADA = 19.5 35.1 47.4 43.8 50.4																	
2. SCF FREQUÊNCIA DA CONFISSÃO *2 (P19-P20)																	
SCF1 - Confessa 2+vez/ano	2.58	3.84	-1.13	0.96	0.37	0.71	0.42	6.1	8.1	1.4	6.2	3.0	0.33	0.24	0.03	0.13	0.05
SCF2 - Confessa 1 vez/ano	1.88	5.66	-0.85	0.08	-0.42	-1.74	-0.54	2.5	0.0	1.4	27.1	3.5	0.13	0.00	0.03	0.53	0.05
SCF3 - Confessa -lvez/ano	2.33	4.36	-0.34	-1.39	-0.83	0.75	0.21	0.5	15.4	6.7	6.2	0.7	0.03	0.44	0.16	0.13	0.01
SCF4 - Nunca se confessa	3.41	2.67	0.68	-0.49	1.31	-0.21	-0.02	2.9	2.8	24.0	0.7	0.0	0.17	0.09	0.64	0.02	0.00
SCF5 - Nunca se confessou	2.30	4.43	1.30	0.99	-1.16	0.18	-0.21	7.3	7.7	12.8	0.3	0.7	0.38	0.22	0.30	0.01	0.01
CONTRIBUIÇÃO ACUMULADA = 19.5 34.1 46.3 40.5 7.9																	
3. SCR RECEPÇÃO DO SACRAMENTO DO CRISMA *3 (P21)																	
SCR1 - Crismado	5.39	1.32	-0.73	0.04	0.15	0.06	0.09	5.4	0.0	0.5	0.1	0.3	0.41	0.00	0.02	0.00	0.01
SCR2 - Não é crismado	7.11	0.76	0.56	-0.03	-0.11	-0.05	-0.07	4.1	0.0	0.4	0.1	0.2	0.41	0.00	0.02	0.00	0.01
CONTRIBUIÇÃO ACUMULADA = 9.5 0.1 0.9 0.2 0.5																	
4. SMD FREQUÊNCIA DA MISSA DOMINICAL *4 (P25)																	
SMD1 - Missa dominical	2.90	3.31	-1.11	0.84	0.29	0.53	-0.40	6.7	7.0	1.0	3.9	3.0	0.37	0.21	0.03	0.09	0.05
SMD2 - Missa min.1/vez/mês	1.59	6.88	-0.68	-0.22	-0.39	-0.80	1.50	1.4	0.3	1.0	4.8	23.1	0.07	0.01	0.02	0.09	0.33
SMD3 - Missa alg./vez/ano	2.32	4.39	-0.32	-0.76	-0.42	-0.43	0.01	0.4	4.6	1.7	2.0	0.0	0.02	0.13	0.04	0.04	0.00
SMD4 - Missa por festas	1.55	7.09	0.16	-1.37	-0.10	0.63	-0.74	0.1	10.0	0.1	2.9	5.5	0.00	0.27	0.00	0.06	0.08
SMD5 - Nunca vai à missa	4.15	2.01	1.15	0.43	0.21	-0.06	-0.02	10.4	2.7	0.8	0.1	0.0	0.66	0.09	0.02	0.00	0.00
CONTRIBUIÇÃO ACUMULADA = 18.9 24.5 4.5 13.7 31.6																	
34. HPP HÁBITO DE PEREGRINAÇÃO *34 (P45)																	
HPP1 - Peregrina	5.89	1.12	-0.51	0.17	-0.08	-0.13	-0.13	2.9	0.6	0.2	0.5	0.7	0.23	0.03	0.01	0.02	0.02
HPP2 - Não peregrina	6.61	0.89	0.45	-0.15	0.07	0.12	0.12	2.6	0.5	0.1	0.5	0.6	0.23	0.03	0.01	0.02	0.02
CONTRIBUIÇÃO ACUMULADA = 5.4 1.1 0.3 1.0 1.3																	
35. HIP HÁBITO DE INCORPORAR-SE EM PROCISSÕES *35 (P47)																	
HIP1 - Incorpora-se	5.38	1.32	-0.72	0.21	-0.01	-0.10	0.04	5.2	0.8	0.0	0.2	0.0	0.39	0.03	0.00	0.01	0.00
HIP2 - Vai ver passar	4.30	1.90	0.29	-0.40	-0.10	0.14	-0.28	0.7	2.3	0.2	0.4	2.2	0.04	0.08	0.01	0.01	0.04
HIP3 - Não vai a procissões	2.81	3.44	0.94	0.20	0.17	-0.02	0.36	4.7	0.4	0.3	0.0	0.4	0.26	0.01	0.01	0.00	0.04
CONTRIBUIÇÃO ACUMULADA = 10.5 3.6 0.5 0.6 4.6																	
36. HMD HÁBITO DE IR A MISSAS DE DEFUNTOS *36 (P48)																	
HMD1 - Vai missas defuntos	9.92	0.26	-0.31	-0.08	0.02	0.00	-0.07	1.7	0.2	0.0	0.0	0.3	0.36	0.03	0.00	0.00	0.02
HMD2 - Não vai m. defuntos	2.58	3.84	1.18	0.32	-0.07	0.00	0.28	6.7	0.9	0.1	0.0	1.3	0.36	0.03	0.00	0.00	0.02
CONTRIBUIÇÃO ACUMULADA = 8.4 1.1 0.1 0.0 1.6																	
37. HMC HÁBITO DE MANDAR CELEBRAR MISSA POR ALMA *37 (P49)																	
HMC1 - Manda celebrar	6.55	0.91	-0.56	-0.10	0.00	0.06	-0.16	3.9	0.2	0.0	0.1	1.0	0.35	0.01	0.00	0.00	0.03
HMC2 - N/ manda celebrar	5.95	1.10	0.62	0.11	0.00	-0.06	0.17	4.3	0.2	0.0	0.1	1.1	0.35	0.01	0.00	0.00	0.03
CONTRIBUIÇÃO ACUMULADA = 8.1 0.5 0.0 0.2 2.2																	

Quadro 62 - Factor 1 - valores teste /culto colectivo

ID.	V. TEST	MODALIDADE	IDENTIFICAÇÃO DA VARIÁVEL	PESO	NÚMERO
APR1	-23.66	Católico/praticante	APR AUTOPOSIÇÃO RELIGIOSA *71 (P1-P3)	422.00	1
SCR1	-19.21	Crismado	SCR RECEPÇÃO DO SACRAMENTO DO CRISMA *3 (P21)	389.00	2
HIP1	-18.83	Incorpora-se	HIP HÁBITO DE INCORPORAR-SE EM PROCISSÕES *35 (P47)	390.00	3
SMD1	-18.36	Missa dominical	SMD FREQUÊNCIA DA MISSA DOMINICAL *4 (P25)	210.00	4
HMD1	-18.07	Vai missas defuntos	HMD HÁBITO DE IR A MISSAS DE DEFUNTOS *36 (P48)	719.00	5
HMC1	-17.71	Manda celebrar	HMC HÁBITO DE MANDAR CELEBRAR MISSA POR ALMA *37 (P49)	475.00	6
SCF1	-17.30	Confessa 2+vez/ano	SCF FREQUÊNCIA DA CONFISSÃO *2 (P19-P20)	187.00	7
SCC2	-15.39	Comunga alg.vez/ano	SCC FREQUÊNCIA DA COMUNHÃO *1 (P17-P18)	218.00	8
ZONA CENTRAL					
HPP2	14.48	Não peregrina	HPP HÁBITO DE PEREGRINAÇÃO *34 (P45)	479.00	50
HIP3	15.24	Não vai a procissões	HIP HÁBITO DE INCORPORAR-SE EM PROCISSÕES *35 (P47)	204.00	51
HMC2	17.71	N/ manda celebrar	HMC HÁBITO DE MANDAR CELEBRAR MISSA POR ALMA *37 (P49)	431.00	52
HMD2	18.07	Não vai m. defuntos	HMD HÁBITO DE IR A MISSAS DE DEFUNTOS *36 (P48)	187.00	53
SCC6	18.63	Nunca comungou	SCC FREQUÊNCIA DA COMUNHÃO *1 (P17-P18)	167.00	54
SCF5	18.63	Nunca se confessou	SCF FREQUÊNCIA DA CONFISSÃO *2 (P19-P20)	167.00	55
SCR2	19.16	Não é crismado	SCR RECEPÇÃO DO SACRAMENTO DO CRISMA *3 (P21)	511.00	56
SMD5	24.48	Nunca vai à missa	SMD FREQUÊNCIA DA MISSA DOMINICAL *4 (P25)	301.00	57

RESULTADOS DE BASE DA ANÁLISE DE CORRESPONDÊNCIAS MÚLTIPLAS E DA CLASSIFICAÇÃO AUTOMÁTICA

Quadro 63 - Factor 2 - valores teste /culto colectivo

ID.	V.TEST	MODALIDADE	IDENTIFICAÇÃO DA VARIÁVEL	PESO	NÚMERO
SCC4	-21.41	Comunga -1vez/ano	SCC FREQUÊNCIA DA COMUNHÃO *1 (P17-P18)	146.00	1
SCF3	-19.98	Confessa -1vez/ano	SCF FREQUÊNCIA DA CONFESSÃO *2 (P19-P20)	169.00	2
SMD4	-15.52	Missa por festas	SMD FREQUÊNCIA DA MISSA DOMINICAL *4 (P25)	112.00	3
SMD3	-10.90	Missa alg./vez/ano	SMD FREQUÊNCIA DA MISSA DOMINICAL *4 (P25)	168.00	4
APF2	-9.34	Cat./Não praticante	APR AUTOPOSIÇÃO RELIGIOSA *71 (P1-P3)	379.00	5
SCF4	-8.99	Nunca se confessa	SCF FREQUÊNCIA DA CONFESSÃO *2 (P19-P20)	247.00	6
HIP2	-8.66	Vai ver passar	HIP HÁBITO DE INCORPORAR-SE EM PROCESSIONES *35 (P47)	312.00	7
SCC5	-6.57	Nunca comunga	SCC FREQUÊNCIA DA COMUNHÃO *1 (P17-P18)	215.00	8
Z O N A C E N T R A L					
SCC2	5.51	Comunga alg.vez/ano	SCC FREQUÊNCIA DA COMUNHÃO *1 (P17-P18)	218.00	50
HIP1	5.57	Incorpora-se	HIP HÁBITO DE INCORPORAR-SE EM PROCESSIONES *35 (P47)	390.00	51
SMD5	9.19	Nunca vai à missa	SMD FREQUÊNCIA DA MISSA DOMINICAL *4 (P25)	301.00	52
SCC1	12.09	Comunhão dominical	SCC FREQUÊNCIA DA COMUNHÃO *1 (P17-P18)	87.00	53
SMD1	13.86	Missa dominical	SMD FREQUÊNCIA DA MISSA DOMINICAL *4 (P25)	210.00	54
SCC6	14.13	Nunca comungou	SCC FREQUÊNCIA DA COMUNHÃO *1 (P17-P18)	167.00	55
SCF5	14.13	Nunca se confessou	SCF FREQUÊNCIA DA CONFESSÃO *2 (P19-P20)	167.00	56
SCF1	14.73	Confessa 2+vez/ano	SCF FREQUÊNCIA DA CONFESSÃO *2 (P19-P20)	187.00	57

Quadro 64 - Factor 3 - valores teste /culto colectivo

ID.	V.TEST	MODALIDADE	IDENTIFICAÇÃO DA VARIÁVEL	PESO	NÚMERO
SCF5	-16.56	Nunca se confessou	SCF FREQUÊNCIA DA CONFESSÃO *2 (P19-P20)	167.00	1
SCC6	-16.56	Nunca comungou	SCC FREQUÊNCIA DA COMUNHÃO *1 (P17-P18)	167.00	2
SCF3	-11.98	Confessa -1vez/ano	SCF FREQUÊNCIA DA CONFESSÃO *2 (P19-P20)	169.00	3
SCC4	-9.55	Comunga -1vez/ano	SCC FREQUÊNCIA DA COMUNHÃO *1 (P17-P18)	146.00	4
ERC2	-6.29	R/ ed. cat. paróquia	ERC EDUCAÇÃO RELIGIOSA: CATÓLICO *73 (P51_2)	278.00	5
SMD3	-5.98	Missa alg./vez/ano	SMD FREQUÊNCIA DA MISSA DOMINICAL *4 (P25)	168.00	6
SCC3	-5.39	Comunga uma vez/ano	SCC FREQUÊNCIA DA COMUNHÃO *1 (P17-P18)	73.00	7
SCF2	-5.31	Confessa 1 vez/ano	SCF FREQUÊNCIA DA CONFESSÃO *2 (P19-P20)	136.00	8
Z O N A C E N T R A L					
SMD5	4.49	Nunca vai à missa	SMD FREQUÊNCIA DA MISSA DOMINICAL *4 (P25)	301.00	50
ERF1	4.66	Ed. na família	ERF EDUCAÇÃO RELIGIOSA: FAMÍLIA *72 (P51_1)	739.00	51
SMD1	4.87	Missa dominical	SMD FREQUÊNCIA DA MISSA DOMINICAL *4 (P25)	210.00	52
SCF1	5.61	Confessa 2+vez/ano	SCF FREQUÊNCIA DA CONFESSÃO *2 (P19-P20)	187.00	53
SCC1	6.14	Comunhão dominical	SCC FREQUÊNCIA DA COMUNHÃO *1 (P17-P18)	87.00	54
ERC1	6.29	Ed. cat. paroquial	ERC EDUCAÇÃO RELIGIOSA: CATÓLICO *73 (P51_2)	628.00	55
SCF4	24.06	Nunca se confessa	SCF FREQUÊNCIA DA CONFESSÃO *2 (P19-P20)	247.00	56
SCC5	24.72	Nunca comunga	SCC FREQUÊNCIA DA COMUNHÃO *1 (P17-P18)	215.00	57

Quadro 65 - Factor 4 - valores teste /culto colectivo

ID.	V.TEST	MODALIDADE	IDENTIFICAÇÃO DA VARIÁVEL	PESO	NÚMERO
SCF2	-22.00	Confessa 1 vez/ano	SCF FREQUÊNCIA DA CONFESSÃO *2 (P19-P20)	136.00	1
SCC3	-19.64	Comunga uma vez/ano	SCC FREQUÊNCIA DA COMUNHÃO *1 (P17-P18)	73.00	2
SMD2	-9.14	Missa mlt.1/vez/mês	SMD FREQUÊNCIA DA MISSA DOMINICAL *4 (P25)	115.00	3
SMD3	-6.10	Missa alg./vez/ano	SMD FREQUÊNCIA DA MISSA DOMINICAL *4 (P25)	168.00	4
SCC2	-4.80	Comunga alg.vez/ano	SCC FREQUÊNCIA DA COMUNHÃO *1 (P17-P18)	218.00	5
SCC5	-4.36	Nunca comunga	SCC FREQUÊNCIA DA COMUNHÃO *1 (P17-P18)	215.00	6
SCF4	-3.84	Nunca se confessa	SCF FREQUÊNCIA DA CONFESSÃO *2 (P19-P20)	247.00	7
HPP1	-3.82	Peregrina	HPP HÁBITO DE PEREGRINAÇÃO *34 (P45)	427.00	8
Z O N A C E N T R A L					
OBV1	3.42	Religioso	OBV OBJECTIVO DE VIDA MAIS IMPORTANTE *76 (P71_1)	103.00	50
HPP2	3.82	Não peregrina	HPP HÁBITO DE PEREGRINAÇÃO *34 (P45)	479.00	51
SMD4	7.14	Missa por festas	SMD FREQUÊNCIA DA MISSA DOMINICAL *4 (P25)	112.00	52
SMD1	8.80	Missa dominical	SMD FREQUÊNCIA DA MISSA DOMINICAL *4 (P25)	210.00	53
SCF3	10.75	Confessa -1vez/ano	SCF FREQUÊNCIA DA CONFESSÃO *2 (P19-P20)	169.00	54
SCF1	10.89	Confessa 2+vez/ano	SCF FREQUÊNCIA DA CONFESSÃO *2 (P19-P20)	187.00	55
SCC4	12.29	Comunga -1vez/ano	SCC FREQUÊNCIA DA COMUNHÃO *1 (P17-P18)	146.00	56
SCC1	12.75	Comunhão dominical	SCC FREQUÊNCIA DA COMUNHÃO *1 (P17-P18)	87.00	57

RESULTADOS DE BASE DA ANÁLISE DE CORRESPONDÊNCIAS MÚLTIPLAS E DA CLASSIFICAÇÃO AUTOMÁTICA

Gráfico 15 - Histograma dos índices de nível /culto colectivo

PESO	ÍNDICE	HISTOGRAMA DOS ÍNDICES DE NÍVEL
32.00	0.00622	**
63.00	0.00679	**
90.00	0.00757	**
99.00	0.00802	**
67.00	0.00908	**
88.00	0.00916	**
65.00	0.00970	**
127.00	0.01095	***
122.00	0.01308	***
150.00	0.01621	****
100.00	0.01688	****
117.00	0.01925	****
167.00	0.03158	*****
217.00	0.03735	*****
217.00	0.03984	*****
305.00	0.12865	*****
372.00	0.14451	*****
367.00	0.23541	*****
534.00	0.28209	*****
906.00	0.39317	*****

Quadro 66 - Decomposição da inércia /culto colectivo

	INÉRCIAS		EFECTIVOS		PESO		DISTÂNCIAS	
	ANTES	DEPOIS	ANTES	DEPOIS	ANTES	DEPOIS	ANTES	DEPOIS
INÉRCIA INTER-CLASSES	1.1838	1.1896						
INÉRCIAS INTRA-CLASSE								
CLASSE 1 / 6	0.1229	0.1201	217	213	217.00	213.00	0.7066	0.7276
CLASSE 2 / 6	0.0193	0.0166	88	87	88.00	87.00	1.8888	1.9287
CLASSE 3 / 6	0.0313	0.0303	67	67	67.00	67.00	2.0581	2.0697
CLASSE 4 / 6	0.0806	0.0826	150	156	150.00	156.00	1.1088	1.0676
CLASSE 5 / 6	0.0837	0.0825	217	216	217.00	216.00	0.8849	0.8937
CLASSE 6 / 6	0.0526	0.0526	167	167	167.00	167.00	1.5376	1.5376
INÉRCIA TOTAL	1.5742	1.5742						

RESULTADOS DE BASE DA ANÁLISE DE CORRESPONDÊNCIAS MÚLTIPLAS E DA CLASSIFICAÇÃO AUTOMÁTICA

Quadro 67 - Modalidades características das classes / Culto colectivo

V.TEST	PROBA	PERCENTAGENS	MODALIDADES	CLA/MOD MOD/CLA GLOBAL	CARACTERÍSTICAS	DAS VARIÁVEIS	IDEN	PESO
23.51 CLASSE 1 / 6								
							aa1a	213
30.13	0.000	97.25	99.53	24.06	Comunga alg.vez/ano	SCC FREQUÊNCIA DA COMUNHÃO *1 (P17-P18)	SCC2	218
15.96	0.000	46.45	92.02	46.58	Católico/praticante	APR AUTOPOSIÇÃO RELIGIOSA *71 (P1-P3)	APR1	422
12.81	0.000	61.50	53.99	20.64	Confessa 2+vez/ano	SCF FREQUÊNCIA DA CONFISSÃO *2 (P19-P20)	SCF1	187
9.98	0.000	39.74	72.77	43.05	Incorpora-se	HIP HÁBITO DE INCORPORAR-SE EM PROCISSÕES *35 (P47)	HIP1	390
8.88	0.000	38.05	69.48	42.94	Crismado	SCR RECEPÇÃO DO SACRAMENTO DO CRISMA *3 (P21)	SCR1	389
8.79	0.000	59.13	31.92	12.69	Missas min.1/vez/mês	SMD FREQUÊNCIA DA MISSA DOMINICAL *4 (P25)	SMD2	115
7.58	0.000	28.01	97.18	81.57	Ed. na família	ERF EDUCAÇÃO RELIGIOSA: FAMÍLIA *72 (P51_1)	ERF1	739
7.32	0.000	43.33	42.72	23.18	Missas dominical	SMD FREQUÊNCIA DA MISSA DOMINICAL *4 (P25)	SMD1	210
6.97	0.000	28.09	94.84	79.36	Vai missas defuntos	HMD HÁBITO DE IR A MISSAS DE DEFUNTOS *36 (P48)	HMD1	719
6.84	0.000	36.15	58.22	37.86	Ab. certa (cc1)	CC1 FÉ NO PERDÃO DE DEUS ATRAVÉS CONFISSÃO *15 (P33_4)	CC14	343
6.66	0.000	31.37	77.46	58.06	Ab. certa (cc2)	CC2 PRESENÇA REAL: CRISTO NO PÃO CONSAGRADO *16 (P33_9)	CC24	526
6.64	0.000	33.49	67.14	47.13	Peregrina	HPP HÁBITO DE PEREGRINAÇÃO *34 (P45)	HPP1	427
6.51	0.000	47.06	30.05	15.01	Confessa 1 vez/ano	SCF FREQUÊNCIA DA CONFISSÃO *2 (P19-P20)	SCF2	136
5.52	0.000	30.95	69.01	52.43	Manda celebrar	HMC HÁBITO DE MANDAR CELEBRAR MISSA POR ALMA *37 (P49)	HMC1	475
4.54	0.000	27.71	81.69	69.32	Ed. cat. paroquial	ERC EDUCAÇÃO RELIGIOSA: CATEQUESE *73 (P51_2)	ERC1	628
3.34	0.000	31.09	38.97	29.47	Muito provável (cc1)	CC1 FÉ NO PERDÃO DE DEUS ATRAVÉS CONFISSÃO *15 (P33_4)	CC13	267
2.76	0.003	32.14	25.35	18.54	Missas alg./vez/ano	SMD FREQUÊNCIA DA MISSA DOMINICAL *4 (P25)	SMD3	168
2.58	0.005	35.63	14.55	9.60	Ed. rel. associações	ERA EDUCAÇÃO RELIGIOSA: ASSOCIAÇÕES RELIGIOSAS *75 (P51_5)	ERA1	87
9.60 CLASSE 2 / 6								
							aa2a	87
23.61	0.000	100.00	100.00	9.60	Comunhão dominical	SCC FREQUÊNCIA DA COMUNHÃO *1 (P17-P18)	SCC1	87
16.74	0.000	41.43	100.00	23.18	Missas dominical	SMD FREQUÊNCIA DA MISSA DOMINICAL *4 (P25)	SMD1	210
13.22	0.000	38.50	82.76	20.64	Confessa 2+vez/ano	SCF FREQUÊNCIA DA CONFISSÃO *2 (P19-P20)	SCF1	187
11.70	0.000	20.62	100.00	46.58	Católico/praticante	APR AUTOPOSIÇÃO RELIGIOSA *71 (P1-P3)	APR1	422
7.66	0.000	18.25	81.61	42.94	Crismado	SCR RECEPÇÃO DO SACRAMENTO DO CRISMA *3 (P21)	SCR1	389
6.82	0.000	32.04	37.93	11.37	Religioso	OBV OBJECTIVO DE VIDA MAIS IMPORTANTE *76 (P71_1)	OBV1	103
6.34	0.000	15.37	83.91	52.43	Manda celebrar	HMC HÁBITO DE MANDAR CELEBRAR MISSA POR ALMA *37 (P49)	HMC1	475
6.31	0.000	17.78	70.11	37.86	Ab. certa (cc1)	CC1 FÉ NO PERDÃO DE DEUS ATRAVÉS CONFISSÃO *15 (P33_4)	CC14	343
6.19	0.000	16.67	74.71	43.05	Incorpora-se	HIP HÁBITO DE INCORPORAR-SE EM PROCISSÕES *35 (P47)	HIP1	390
6.09	0.000	14.45	87.36	58.06	Ab. certa (cc2)	CC2 PRESENÇA REAL: CRISTO NO PÃO CONSAGRADO *16 (P33_9)	CC24	526
5.07	0.000	11.82	97.70	79.36	Vai missas defuntos	HMD HÁBITO DE IR A MISSAS DE DEFUNTOS *36 (P48)	HMD1	719
3.97	0.000	13.82	67.82	47.13	Peregrina	HPP HÁBITO DE PEREGRINAÇÃO *34 (P45)	HPP1	427
3.68	0.000	11.94	86.21	69.32	Ed. cat. paroquial	ERC EDUCAÇÃO RELIGIOSA: CATEQUESE *73 (P51_2)	ERC1	628
3.50	0.000	21.84	21.84	9.60	Ed. rel. associações	ERA EDUCAÇÃO RELIGIOSA: ASSOCIAÇÕES RELIGIOSAS *75 (P51_5)	ERA1	87
7.40 CLASSE 3 / 6								
							aa3a	67
20.61	0.000	91.78	100.00	8.06	Comunga uma vez/ano	SCC FREQUÊNCIA DA COMUNHÃO *1 (P17-P18)	SCC3	73
14.39	0.000	44.12	89.55	15.01	Confessa 1 vez/ano	SCF FREQUÊNCIA DA CONFISSÃO *2 (P19-P20)	SCF2	136
5.80	0.000	12.80	80.60	46.58	Católico/praticante	APR AUTOPOSIÇÃO RELIGIOSA *71 (P1-P3)	APR1	422
4.52	0.000	12.05	70.15	43.05	Incorpora-se	HIP HÁBITO DE INCORPORAR-SE EM PROCISSÕES *35 (P47)	HIP1	390
4.49	0.000	10.65	83.58	58.06	Ab. certa (cc2)	CC2 PRESENÇA REAL: CRISTO NO PÃO CONSAGRADO *16 (P33_9)	CC24	526
4.09	0.000	11.24	71.64	47.13	Peregrina	HPP HÁBITO DE PEREGRINAÇÃO *34 (P45)	HPP1	427
3.76	0.000	17.39	29.85	12.69	Missas min.1/vez/mês	SMD FREQUÊNCIA DA MISSA DOMINICAL *4 (P25)	SMD2	115
3.76	0.000	11.31	65.67	42.94	Crismado	SCR RECEPÇÃO DO SACRAMENTO DO CRISMA *3 (P21)	SCR1	389
3.09	0.001	13.69	34.33	18.54	Missas alg./vez/ano	SMD FREQUÊNCIA DA MISSA DOMINICAL *4 (P25)	SMD3	168
2.82	0.002	8.53	94.03	81.57	Ed. na família	ERF EDUCAÇÃO RELIGIOSA: FAMÍLIA *72 (P51_1)	ERF1	739
2.67	0.004	9.68	68.66	52.43	Manda celebrar	HMC HÁBITO DE MANDAR CELEBRAR MISSA POR ALMA *37 (P49)	HMC1	475
2.64	0.004	11.24	44.78	29.47	Muito provável (cc1)	CC1 FÉ NO PERDÃO DE DEUS ATRAVÉS CONFISSÃO *15 (P33_4)	CC13	267
2.62	0.004	10.50	53.73	37.86	Ab. certa (cc1)	CC1 FÉ NO PERDÃO DE DEUS ATRAVÉS CONFISSÃO *15 (P33_4)	CC14	343
2.46	0.007	8.48	91.04	79.36	Vai missas defuntos	HMD HÁBITO DE IR A MISSAS DE DEFUNTOS *36 (P48)	HMD1	719
17.22 CLASSE 4 / 6								
							aa4a	156
26.06	0.000	98.63	92.31	16.11	Comunga -lvez/ano	SCC FREQUÊNCIA DA COMUNHÃO *1 (P17-P18)	SCC4	146
20.93	0.000	78.11	84.62	18.65	Confessa -lvez/ano	SCF FREQUÊNCIA DA CONFISSÃO *2 (P19-P20)	SCF3	169
10.16	0.000	56.25	40.38	12.36	Missas por festas	SMD FREQUÊNCIA DA MISSA DOMINICAL *4 (P25)	SMD4	112
6.05	0.000	34.52	37.18	18.54	Missas alg./vez/ano	SMD FREQUÊNCIA DA MISSA DOMINICAL *4 (P25)	SMD3	168
4.50	0.000	25.32	50.64	34.44	Vai ver passar	HIP HÁBITO DE INCORPORAR-SE EM PROCISSÕES *35 (P47)	HIP2	312
3.59	0.000	22.69	55.13	41.83	Cat./Não praticante	APR AUTOPOSIÇÃO RELIGIOSA *71 (P1-P3)	APR2	379
3.14	0.001	21.05	64.10	52.43	Manda celebrar	HMC HÁBITO DE MANDAR CELEBRAR MISSA POR ALMA *37 (P49)	HMC1	475
2.88	0.002	19.05	87.82	79.36	Vai missas defuntos	HMD HÁBITO DE IR A MISSAS DE DEFUNTOS *36 (P48)	HMD1	719
2.77	0.003	24.47	29.49	20.75	Muito provável (cc2)	CC2 PRESENÇA REAL: CRISTO NO PÃO CONSAGRADO *16 (P33_9)	CC23	188
2.61	0.005	19.43	78.21	69.32	Ed. cat. paroquial	ERC EDUCAÇÃO RELIGIOSA: CATEQUESE *73 (P51_2)	ERC1	628
2.48	0.007	20.25	62.18	52.87	Não peregrina	HPP HÁBITO DE PEREGRINAÇÃO *34 (P45)	HPP2	479

RESULTADOS DE BASE DA ANÁLISE DE CORRESPONDÊNCIAS MÚLTIPLAS E DA CLASSIFICAÇÃO AUTOMÁTICA

V.TEST	PROBA	PERCENTAGENS	MODALIDADES	CLA/MOD	MOD/CLA	GLOBAL	CARACTERÍSTICAS	DAS VARIÁVEIS	IDEN	PESO
23.84 CLASSE 5 / 6										
31.08	0.000	100.00	99.54	23.73	Nunca	comunga	SCC	FREQÜÊNCIA DA COMUNHÃO *1 (P17-P18)	SCC5	215
28.25	0.000	87.45	100.00	27.26	Nunca	se confessa	SCF	FREQÜÊNCIA DA CONFISSÃO *2 (P19-P20)	SCF4	247
12.77	0.000	50.17	69.91	33.22	Nunca	vai à missa	SMD	FREQÜÊNCIA DA MISSA DOMINICAL *4 (P25)	SMD5	301
11.63	0.000	43.27	75.93	41.83	Cat./Não	praticante	APR	AUTOPOSIÇÃO RELIGIOSA *71 (P1-P3)	APR2	379
7.12	0.000	50.38	30.56	14.46	Ab. errada	(cc1)	CC1	FÉ NO PERDÃO DE DEUS ATRAVÉS CONFISSÃO *15 (P33_4)	CC11	131
5.77	0.000	45.97	26.39	13.69	Pouco	provável (cc2)	CC2	PRESENÇA REAL: CRISTO NO PÃO CONSAGRADO *16 (P33_9)	CC22	124
5.76	0.000	32.48	64.81	47.57	N/ manda	celebrar	HMC	HÁBITO DE MANDAR CELEBRAR MISSA POR ALMA *37 (P49)	HMC2	431
5.74	0.000	31.52	69.91	52.87	Não	peregrina	HPP	HÁBITO DE PEREGRINAÇÃO *34 (P45)	HPP2	479
5.38	0.000	38.73	36.57	22.52	Não	vai a procissões	HIP	HÁBITO DE INCORPORAR-SE EM PROCISSÕES *35 (P47)	HIP3	204
5.38	0.000	30.53	72.22	56.40	Não	é crismado	SCR	RECEPÇÃO DO SACRAMENTO DO CRISMA *3 (P21)	SCR2	511
4.86	0.000	50.75	15.74	7.40	Ab. errada	(cc2)	CC2	PRESENÇA REAL: CRISTO NO PÃO CONSAGRADO *16 (P33_9)	CC21	67
4.10	0.000	35.83	31.02	20.64	Não	vai m. defuntos	HMD	HÁBITO DE IR A MISSAS DE DEFUNTOS *36 (P48)	HMD2	187
3.86	0.000	36.20	27.31	17.99	Pouco	provável (cc1)	CC1	FÉ NO PERDÃO DE DEUS ATRAVÉS CONFISSÃO *15 (P33_4)	CC12	163
2.73	0.003	46.88	6.94	3.53	Crente/sem	religião	APR	AUTOPOSIÇÃO RELIGIOSA *71 (P1-P3)	APR4	32
2.46	0.007	28.85	41.67	34.44	Vai	ver passar	HIP	HÁBITO DE INCORPORAR-SE EM PROCISSÕES *35 (P47)	HIP2	312
18.43 CLASSE 6 / 6										
29.16	0.000	100.00	100.00	18.43	Nunca	se confessor	SCF	FREQÜÊNCIA DA CONFISSÃO *2 (P19-P20)	SCF5	167
29.16	0.000	100.00	100.00	18.43	Nunca	comungou	SCC	FREQÜÊNCIA DA COMUNHÃO *1 (P17-P18)	SCC6	167
17.03	0.000	49.83	89.82	33.22	Nunca	vai à missa	SMD	FREQÜÊNCIA DA MISSA DOMINICAL *4 (P25)	SMD5	301
14.59	0.000	32.68	100.00	56.40	Não	é crismado	SCR	RECEPÇÃO DO SACRAMENTO DO CRISMA *3 (P21)	SCR2	511
11.86	0.000	42.45	70.66	30.68	N/ ed. cat.	paróquia	ERC	EDUCAÇÃO RELIGIOSA: CATEQUESE *73 (P51_2)	ERC2	278
10.45	0.000	49.70	49.70	18.43	N/ ed. família		ERF	EDUCAÇÃO RELIGIOSA: FAMÍLIA *72 (P51_1)	ERF2	167
9.49	0.000	31.09	80.24	47.57	N/ manda	celebrar	HMC	HÁBITO DE MANDAR CELEBRAR MISSA POR ALMA *37 (P49)	HMC2	431
9.24	0.000	43.85	49.10	20.64	Não	vai m. defuntos	HMD	HÁBITO DE IR A MISSAS DE DEFUNTOS *36 (P48)	HMD2	187
7.07	0.000	68.29	16.77	4.53	Indiferente		APR	AUTOPOSIÇÃO RELIGIOSA *71 (P1-P3)	APR5	41
6.59	0.000	35.29	43.11	22.52	Não	vai a procissões	HIP	HÁBITO DE INCORPORAR-SE EM PROCISSÕES *35 (P47)	HIP3	204
6.59	0.000	41.22	32.34	14.46	Ab. errada	(cc1)	CC1	FÉ NO PERDÃO DE DEUS ATRAVÉS CONFISSÃO *15 (P33_4)	CC11	131
6.56	0.000	41.94	31.14	13.69	Pouco	provável (cc2)	CC2	PRESENÇA REAL: CRISTO NO PÃO CONSAGRADO *16 (P33_9)	CC22	124
5.96	0.000	36.20	35.33	17.99	Pouco	provável (cc1)	CC1	FÉ NO PERDÃO DE DEUS ATRAVÉS CONFISSÃO *15 (P33_4)	CC12	163
5.89	0.000	49.25	19.76	7.40	Ab. errada	(cc2)	CC2	PRESENÇA REAL: CRISTO NO PÃO CONSAGRADO *16 (P33_9)	CC21	67
4.94	0.000	26.12	59.28	41.83	Cat./Não	praticante	APR	AUTOPOSIÇÃO RELIGIOSA *71 (P1-P3)	APR2	379
4.37	0.000	23.80	68.26	52.87	Não	peregrina	HPP	HÁBITO DE PEREGRINAÇÃO *34 (P45)	HPP2	479
4.35	0.000	53.12	10.18	3.53	Crente/sem	religião	APR	AUTOPOSIÇÃO RELIGIOSA *71 (P1-P3)	APR4	32
3.77	0.000	19.90	97.60	90.40	N/ ed. associações		ERA	EDUCAÇÃO RELIGIOSA: ASSOCIAÇÕES RELIGIOSAS *75 (P51_5)	ERA2	819
2.87	0.002	20.85	79.64	70.42	N/ ed. rel. escola		ERE	EDUCAÇÃO RELIGIOSA: ESCOLA *74 (P51_3)	ERE2	638
2.58	0.005	26.09	25.15	17.77	Econ.-profissional		OBV	OBJECTIVO DE VIDA MAIS IMPORTANTE *76 (P71_1)	OBV3	161

Quadro 68 - Freqüências das variáveis activas / Culto individual

IDENT	MODALIDADES	ANTES		DEPOIS DO APURAMENTO		HISTOGRAMA DOS PESOS RELATIVOS
		EF.	PESO	EF.	PESO	
28 - ORF FREQÜÊNCIA DA ORAÇÃO PESSOAL *28 (P34-P35)						
ORP1	- Reza todos os dias	319	319.00	319	319.00	*****
ORP2	- Reza quase todos	156	156.00	156	156.00	*****
ORP3	- Reza mais raramente	192	192.00	192	192.00	*****
ORP4	- Nunca reza	239	239.00	239	239.00	*****
29 - ORC CONTEXTO DA ORAÇÃO *94 (P36)						
ORC1	- Reza sozinho	599	599.00	599	599.00	*****
ORC2	- Reza em grupo	68	68.00	68	68.00	****
ORC3	- Nunca reza	239	239.00	239	239.00	*****
30 - ORI INVOCÇÕES NA ORAÇÃO *95 (P37_1)						
ORI1	- A Deus	468	468.00	468	468.00	*****
ORI2	- A Jesus Cristo	78	78.00	78	78.00	*****
ORI3	- A Mãe Senhora	104	104.00	104	104.00	*****
ORI4	- A outros santos	16	16.00	==== MOD. IL.====		
ORI5	- Nunca reza	239	239.00	239	239.00	*****
30	- não resposta	1	1.00	==== MOD. IL.====		
31 - ORT HÁBITO DE REZAR O TERÇO *96 (P38)						
ORT1	- Reza o terço	234	234.00	234	234.00	*****
ORT2	- Não reza o terço	433	433.00	433	433.00	*****
ORT3	- Nunca reza	239	239.00	239	239.00	*****
32 - ORF FINALIDADE PREDOMINANTE NA ORAÇÃO *97 (P39_1)						
ORF1	- Agradecer/louvar	165	165.00	165	165.00	*****
ORF2	- Pedidos espirituais	265	265.00	265	265.00	*****
ORF3	- Pedidos materiais	164	164.00	164	164.00	*****
ORF4	- Nunca reza	239	239.00	239	239.00	*****
ORF5	- Não responde	73	73.00	==== MOD. IL.====		
35 - DNS DEVOÇÃO A NOSSA SENHORA *32 (P41)						
DNS1	- Devoto de Nª Sª	753	753.00	753	753.00	*****
DNS2	- Não é devoto Nª Sª	153	153.00	153	153.00	*****
36 - DVS DEVOÇÃO A SANTOS *39 (P42)						
DVS1	- Devoto de santos	443	443.00	443	443.00	*****
DVS2	- Não é devoto santos	463	463.00	463	463.00	*****
37 - HPR HÁBITO DE FAZER PROMESSAS *33 (P44)						
HPR1	- Faz promessas	394	394.00	394	394.00	*****
HPR2	- Não faz promessas	512	512.00	512	512.00	*****

RESULTADOS DE BASE DA ANÁLISE DE CORRESPONDÊNCIAS MÚLTIPLAS E DA CLASSIFICAÇÃO AUTOMÁTICA

Quadro 69 - Coordenadas, contribuições absolutas e relativas nos 5 primeiros eixos / Culto individual

IDEM - NOME	MODALIDADES		COORDENADAS					CONTRIBUIÇÕES					COSSENO QUADRADOS				
	F.REL	DIST.	1	2	3	4	5	1	2	3	4	5	1	2	3	4	5
28 . ORP FREQUÊNCIA DA ORAÇÃO PESSOAL *28 (P34-P35)																	
ORP1 - Reza todos os dias	4.46	1.80	-0.63	-0.56	-0.44	-0.31	-0.28	2.6	6.3	5.6	3.2	2.7	0.22	0.17	0.10	0.05	0.04
ORP2 - Reza quase todos	2.18	4.74	-0.61	0.05	0.80	1.20	0.95	1.2	0.0	9.3	23.4	15.5	0.08	0.00	0.14	0.30	0.19
ORP3 - Reza mais raramente	2.68	3.66	-0.51	1.16	-0.08	-0.39	-0.32	1.0	16.4	0.1	3.1	2.2	0.07	0.37	0.00	0.04	0.03
ORP4 - Nunca reza	3.34	2.74	1.65	-0.22	0.13	-0.06	0.01	13.2	0.7	0.3	0.1	0.0	0.99	0.02	0.01	0.00	0.00
CONTRIBUIÇÃO ACUMUL = 17.9 23.5 15.4 29.7 20.3																	
29 . ORC CONTEXTO DA ORAÇÃO *94 (P36)																	
ORC1 - Reza sozinho	8.37	0.49	-0.59	0.17	0.11	-0.11	-0.14	4.2	1.1	0.7	0.8	1.4	0.70	0.06	0.03	0.03	0.04
ORC2 - Reza em grupo	0.95	12.16	-0.61	-0.72	-1.44	1.18	1.23	0.5	2.3	13.2	10.0	11.3	0.03	0.04	0.17	0.12	0.12
ORC3 - Nunca reza	3.34	2.74	1.65	-0.22	0.13	-0.06	0.01	13.2	0.7	0.3	0.1	0.0	0.99	0.02	0.01	0.00	0.00
CONTRIBUIÇÃO ACUMUL = 17.9 4.1 14.2 10.9 12.6																	
30 . ORI INVOCÇÕES NA ORAÇÃO *95 (P37_1)																	
ORI1 - A Deus	6.54	0.91	-0.57	0.28	-0.05	0.17	-0.15	3.1	2.4	0.1	1.5	1.1	0.36	0.09	0.00	0.03	0.02
ORI2 - A Jesus Cristo	1.09	10.47	-0.61	-0.42	-1.18	-0.64	1.94	0.6	0.9	10.0	3.4	32.4	0.04	0.02	0.13	0.04	0.36
ORI3 - A Mãe Senhora	1.45	7.60	-0.65	-0.39	0.77	-0.09	-0.80	0.9	1.0	5.7	0.1	7.3	0.06	0.02	0.08	0.00	0.08
ORI5 - Nunca reza	3.34	2.74	1.65	-0.22	0.13	-0.06	0.01	13.2	0.7	0.3	0.1	0.0	0.99	0.02	0.01	0.00	0.00
CONTRIBUIÇÃO ACUMUL = 17.8 5.0 16.1 5.0 40.8																	
31 . ORT HÁBITO DE REZAR O TERÇO *96 (P38)																	
ORT1 - Reza o terço	3.27	2.92	-0.69	-1.04	-0.47	0.09	-0.17	2.2	16.3	4.9	0.2	0.8	0.17	0.39	0.08	0.00	0.01
ORT2 - Não reza o terço	6.05	1.07	-0.54	0.69	0.19	-0.02	0.09	2.5	13.0	1.4	0.0	0.4	0.27	0.44	0.03	0.00	0.01
ORT3 - Nunca reza	3.34	2.74	1.65	-0.22	0.13	-0.06	0.01	13.2	0.7	0.3	0.1	0.0	0.99	0.02	0.01	0.00	0.00
CONTRIBUIÇÃO ACUMUL = 17.9 30.1 6.6 0.3 1.1																	
32 . ORP FINALIDADE PREDOMINANTE NA ORAÇÃO *97 (P39_1)																	
ORP1 - Agradecer/ Louvar	2.31	4.42	-0.62	-0.41	-0.30	1.38	-0.84	1.3	1.8	1.3	32.9	12.9	0.09	0.04	0.02	0.43	0.16
ORP2 - Pedidos espirituais	3.70	2.38	-0.60	0.05	-0.58	-0.71	0.06	1.9	0.0	8.2	13.9	0.1	0.15	0.00	0.14	0.21	0.00
ORP3 - Pedidos materiais	2.29	4.46	-0.62	0.31	0.99	-0.21	0.79	1.3	1.0	14.9	0.8	11.3	0.09	0.02	0.22	0.01	0.14
ORP4 - Nunca reza	3.34	2.74	1.65	-0.22	0.13	-0.06	0.01	13.2	0.7	0.3	0.1	0.0	0.99	0.02	0.01	0.00	0.00
CONTRIBUIÇÃO ACUMUL = 17.7 3.6 24.7 47.7 24.3																	
35 . DNS DEVOÇÃO A NOSSA SENHORA *32 (P41)																	
DNS1 - Devoto de Mãe Sa	10.52	0.19	-0.24	-0.13	0.13	-0.06	-0.01	0.9	0.8	1.3	0.3	0.0	0.31	0.09	0.10	0.02	0.00
DNS2 - Não é devoto de Mãe Sa	2.14	4.85	1.19	0.65	-0.28	0.03		4.4	4.1	6.2	1.3	0.0	0.29	0.09	0.09	0.02	0.00
CONTRIBUIÇÃO ACUMUL = 5.3 5.0 7.5 1.5 0.0																	
36 . DVS DEVOÇÃO A SANTOS *39 (P42)																	
DVS1 - Devoto de santos	6.19	1.02	-0.39	-0.56	0.29	-0.22	-0.02	1.4	8.7	3.4	2.3	0.0	0.15	0.30	0.08	0.05	0.00
DVS2 - Não é devoto santos	6.47	0.93	0.37	0.53	-0.27	0.21	0.02	1.3	8.4	3.2	2.2	0.0	0.15	0.30	0.08	0.05	0.00
CONTRIBUIÇÃO ACUMUL = 2.7 17.1 6.6 4.6 0.0																	
37 . HPR HÁBITO DE FAZER PROMESSAS *33 (P44)																	
HPR1 - Faz promessas	5.50	1.27	-0.45	-0.51	0.37	-0.08	0.10	1.6	6.6	5.0	0.2	0.4	0.16	0.21	0.11	0.00	0.01
HPR2 - Não faz promessas	7.15	0.75	0.35	0.39	-0.28	0.06	-0.08	1.3	5.1	3.8	0.2	0.3	0.16	0.21	0.11	0.00	0.01
CONTRIBUIÇÃO ACUMUL = 2.9 11.6 8.8 0.4 0.8																	

Quadro 70 - Factor 1 - valores teste / Culto individual

ID.	V.TEST	MODALIDADE	IDENTIFICAÇÃO DA VARIÁVEL	PESO	NÚMERO
ORC1	-24.31	Reza sozinho	ORC CONTEXTO DA ORAÇÃO *94 (P36)	599.00	1
ORI1	-17.54	A Deus	ORI INVOCÇÕES NA ORAÇÃO *95 (P37_1)	468.00	2
DNS1	-15.54	Devoto de Mãe Sa	DNS DEVOÇÃO A NOSSA SENHORA *32 (P41)	753.00	3
ORT2	-15.24	Não reza o terço	ORT HÁBITO DE REZAR O TERÇO *96 (P38)	433.00	4
APR1	-14.23	Católico/praticante	APR AUTOPOSIÇÃO RELIGIOSA *71 (P1-P3)	422.00	5
ORP1	-13.75	Reza todos os dias	ORP FREQUÊNCIA DA ORAÇÃO PESSOAL *28 (P34-P35)	319.00	6
ORT1	-12.02	Reza o terço	ORT HÁBITO DE REZAR O TERÇO *96 (P38)	234.00	7
HPR1	-11.67	Faz promessas	HPR HÁBITO DE FAZER PROMESSAS *33 (P44)	394.00	8
Z O N A C E N T R A L					
HPR2	12.17	Não faz promessas	HPR HÁBITO DE FAZER PROMESSAS *33 (P44)	512.00	49
SMD5	15.96	Nunca vai à missa	SMD FREQUÊNCIA DA MISSA DOMINICAL *4 (P25)	301.00	50
DNS2	16.20	Não é devoto de Mãe Sa	DNS DEVOÇÃO A NOSSA SENHORA *32 (P41)	153.00	51
ORP4	29.77	Nunca reza	ORP FINALIDADE PREDOMINANTE NA ORAÇÃO *97 (P39_1)	239.00	52
ORP4	29.77	Nunca reza	ORP FREQUÊNCIA DA ORAÇÃO PESSOAL *28 (P34-P35)	239.00	53
ORT3	29.77	Nunca reza	ORT HÁBITO DE REZAR O TERÇO *96 (P38)	239.00	54
ORI5	29.77	Nunca reza	ORI INVOCÇÕES NA ORAÇÃO *95 (P37_1)	239.00	55
ORC3	29.77	Nunca reza	ORC CONTEXTO DA ORAÇÃO *94 (P36)	239.00	56

Quadro 71 - Factor 2 - valores teste / Culto individual

ID.	V.TEST	MODALIDADE	IDENTIFICAÇÃO DA VARIÁVEL	PESO	NÚMERO
ORT1	-19.08	Reza o terço	ORT HÁBITO DE REZAR O TERÇO *96 (P38)	234.00	1
DVS1	-17.27	Devoto de santos	DVS DEVOÇÃO A SANTOS *39 (P42)	443.00	2
HPR1	-14.32	Faz promessas	HPR HÁBITO DE FAZER PROMESSAS *33 (P44)	394.00	3
ORP1	-13.02	Reza todos os dias	ORP FREQUÊNCIA DA ORAÇÃO PESSOAL *28 (P34-P35)	319.00	4
DNS1	-10.90	Devoto de Mãe Sa	DNS DEVOÇÃO A NOSSA SENHORA *32 (P41)	753.00	5
APR1	-10.36	Católico/praticante	APR AUTOPOSIÇÃO RELIGIOSA *71 (P1-P3)	422.00	6
SMD1	-10.29	Missa dominical	SMD FREQUÊNCIA DA MISSA DOMINICAL *4 (P25)	210.00	7
ORC2	-6.44	Reza em grupo	ORC CONTEXTO DA ORAÇÃO *94 (P36)	68.00	8
Z O N A C E N T R A L					
ORF5	6.48	Não responde	ORF FINALIDADE PREDOMINANTE NA ORAÇÃO *97 (P39_1)	73.00	49
SMD5	7.14	Nunca vai à missa	SMD FREQUÊNCIA DA MISSA DOMINICAL *4 (P25)	301.00	50
ORI1	7.84	A Deus	ORI INVOCÇÕES NA ORAÇÃO *95 (P37_1)	468.00	51
DNS2	8.39	Não é devoto de Mãe Sa	DNS DEVOÇÃO A NOSSA SENHORA *32 (P41)	153.00	52
HPR2	12.42	Não faz promessas	HPR HÁBITO DE FAZER PROMESSAS *33 (P44)	512.00	53
DVS2	15.39	Não é devoto santos	DVS DEVOÇÃO A SANTOS *39 (P42)	463.00	54
ORP3	17.55	Reza mais raramente	ORP FREQUÊNCIA DA ORAÇÃO PESSOAL *28 (P34-P35)	192.00	55
ORT2	18.84	Não reza o terço	ORT HÁBITO DE REZAR O TERÇO *96 (P38)	433.00	56

RESULTADOS DE BASE DA ANÁLISE DE CORRESPONDÊNCIAS MÚLTIPLAS E DA CLASSIFICAÇÃO AUTOMÁTICA

Quadro 72 - Factor 3 - valores teste / Culto individual

ID.	V.TEST	MODALIDADE	IDENTIFICAÇÃO DA VARIÁVEL	PESO	NÚMERO
ORC2	-12.50	Reza em grupo	ORC CONTEXTO DA ORAÇÃO *94 (P36)	68.00	1
ORF2	-11.42	Pedidos espirituais	ORF FINALIDADE PREDOMINANTE NA ORAÇÃO *97 (P39_1)	265.00	2
OR12	-11.00	A Jesus Cristo	ORI INVOCÇÕES NA ORAÇÃO *95 (P37_1)	78.00	3
HRP2	-10.19	Não faz promessas	HRP HÁBITO DE FAZER PROMESSAS *33 (P44)	512.00	4
ORP1	-9.95	Reza todos os dias	ORP FREQUÊNCIA DA ORAÇÃO PESSOAL *28 (P34-P35)	319.00	5
DNS2	-9.17	Não é devoto Nª Sª	DNS DEVOÇÃO A NOSSA SENHORA *32 (P41)	153.00	6
DVS2	-8.86	Não é devoto santos	DVS DEVOÇÃO A SANTOS *39 (P42)	463.00	7
ORT1	-8.66	Reza o terço	ORT HÁBITO DE REZAR O TERÇO *96 (P38)	234.00	8
Z O N A C E N T R A L					
OBV4	4.27	Individual	OBV OBJECTIVO DE VIDA MAIS IMPORTANTE *76 (P71_1)	522.00	49
ORT2	4.98	Não reza o terço	ORT HÁBITO DE REZAR O TERÇO *96 (P38)	433.00	50
DVS1	8.03	Devoto de santos	DVS DEVOÇÃO A SANTOS *39 (P42)	443.00	51
DNS1	8.07	Devoto de Nª Sª	DNS DEVOÇÃO A NOSSA SENHORA *32 (P41)	753.00	52
OR13	8.15	A Nª Senhora	ORI INVOCÇÕES NA ORAÇÃO *95 (P37_1)	104.00	53
HRP1	9.36	Faz promessas	HRP HÁBITO DE FAZER PROMESSAS *33 (P44)	394.00	54
ORP2	10.81	Reza quase todos	ORP FREQUÊNCIA DA ORAÇÃO PESSOAL *28 (P34-P35)	156.00	55
ORF3	13.79	Pedidos materiais	ORF FINALIDADE PREDOMINANTE NA ORAÇÃO *97 (P39_1)	164.00	56

Quadro 73 - Factor 4 - valores teste / Culto individual

ID.	V.TEST	MODALIDADE	IDENTIFICAÇÃO DA VARIÁVEL	PESO	NÚMERO
ORF2	-13.69	Pedidos espirituais	ORF FINALIDADE PREDOMINANTE NA ORAÇÃO *97 (P39_1)	265.00	1
ORP1	-6.81	Reza todos os dias	ORP FREQUÊNCIA DA ORAÇÃO PESSOAL *28 (P34-P35)	319.00	2
DVS1	-6.59	Devoto de santos	DVS DEVOÇÃO A SANTOS *39 (P42)	443.00	3
ORP3	-6.10	Reza mais zaramente	ORP FREQUÊNCIA DA ORAÇÃO PESSOAL *28 (P34-P35)	192.00	4
OR12	-5.92	A Jesus Cristo	ORI INVOCÇÕES NA ORAÇÃO *95 (P37_1)	78.00	5
ORC1	-4.71	Reza sozinho	ORC CONTEXTO DA ORAÇÃO *94 (P36)	599.00	6
APR2	-3.86	Cat./Não praticante	APR AUTOPOSIÇÃO RELIGIOSA *71 (P1-P3)	379.00	7
DNS1	-3.79	Devoto de Nª Sª	DNS DEVOÇÃO A NOSSA SENHORA *32 (P41)	753.00	8
Z O N A C E N T R A L					
DNS2	3.81	Não é devoto Nª Sª	DNS DEVOÇÃO A NOSSA SENHORA *32 (P41)	153.00	49
SMD1	4.21	Missas dominical	SMD FREQUÊNCIA DA MISSA DOMINICAL *4 (P25)	210.00	50
EPV3	4.49	Aumento	EPV OPINIÃO S/ EVOLUÇÃO VIVÊNCIA RELIGIOSA *77 (P72)	104.00	51
OR11	5.41	A Deus	ORI INVOCÇÕES NA ORAÇÃO *95 (P37_1)	468.00	52
DVS2	6.60	Não é devoto santos	DVS DEVOÇÃO A SANTOS *39 (P42)	463.00	53
ORC2	10.15	Reza em grupo	ORC CONTEXTO DA ORAÇÃO *94 (P36)	68.00	54
ORP2	16.41	Reza quase todos	ORP FREQUÊNCIA DA ORAÇÃO PESSOAL *28 (P34-P35)	156.00	55
ORF1	19.60	Agradecer/Louvar	ORF FINALIDADE PREDOMINANTE NA ORAÇÃO *97 (P39_1)	165.00	56

Gráfico 16 - Histograma dos índices de nível / Culto individual

PESO	ÍNDICE	HISTOGRAMA DOS ÍNDICES DE NÍVEL
166.00	0.01286	**
67.00	0.01339	**
67.00	0.01401	**
104.00	0.01704	***
72.00	0.01721	***
73.00	0.01753	***
68.00	0.01871	***
94.00	0.01887	***
103.00	0.02084	***
77.00	0.02175	***
109.00	0.02181	***
154.00	0.03200	****
239.00	0.04052	*****
331.00	0.05751	*****
335.00	0.05710	*****
438.00	0.08297	*****
505.00	0.10943	*****
599.00	0.11453	*****
687.00	0.12702	*****
906.00	0.67092	*****

RESULTADOS DE BASE DA ANÁLISE DE CORRESPONDÊNCIAS MÚLTIPLAS E DA CLASSIFICAÇÃO AUTOMÁTICA

Quadro 74 - Decomposição da inércia / Culto individual

	INÉRCIAS		EFECTIVOS		PESO		DISTÂNCIAS	
	ANTES	DEPOIS	ANTES	DEPOIS	ANTES	DEPOIS	ANTES	DEPOIS
INÉRCIA INTER-CLASSES	1.1053	1.1053						
INÉRCIAS INTRA-CLASSE								
CLASSE 1 / 6	0.1014	0.1014	68	68	68.00	68.00	1.7899	1.7899
CLASSE 2 / 6	0.0900	0.0900	94	94	94.00	94.00	1.2319	1.2319
CLASSE 3 / 6	0.0686	0.0686	67	67	67.00	67.00	1.5697	1.5697
CLASSE 4 / 6	0.0650	0.0650	103	103	103.00	103.00	0.8632	0.8632
CLASSE 5 / 6	0.2955	0.2955	335	335	335.00	335.00	0.3499	0.3499
CLASSE 6 / 6	0.0591	0.0591	239	239	239.00	239.00	1.8938	1.8938
INÉRCIA TOTAL	1.7851	1.7851						

Quadro 75 - Modalidades características das classes / Culto individual

V.TEST	PROBA	PERCENTAGENS	MODALIDADES	CLA/MOD MOD/CLA GLOBAL	CARACTERÍSTICAS	DAS VARIÁVEIS	IDEN	PESO
7.51 CLASSE 1 / 6								
21.62	0.000	100.00	7.51	Reza em grupo	ORC CONTEXTO DA ORAÇÃO *94 (P36)		ORC2	68
5.70	0.000	17.62	54.41	Missa dominical	SMD FREQUÊNCIA DA MISSA DOMINICAL *4 (P25)		SMD1	210
5.63	0.000	16.67	57.35	Reza o terço	ORT HÁBITO DE REZAR O TERÇO *96 (P38)		ORT1	234
5.62	0.000	24.04	36.76	Aumento	EPV OPINIÃO S/ EVOLUÇÃO VIVÊNCIA RELIGIOSA *77 (P72)		EPV3	104
4.82	0.000	12.09	75.00	Católico/praticante	APR AUTOPOSIÇÃO RELIGIOSA *71 (P1-P3)		APR1	422
3.81	0.000	18.45	27.94	Religioso	OBV OBJETIVO DE VIDA MAIS IMPORTANTE *76 (P71_1)		OBV1	103
2.99	0.001	11.29	52.94	Reza todos os dias	ORP FREQUÊNCIA DA ORAÇÃO PESSOAL *28 (P34-P35)		ORP1	319
2.90	0.002	10.04	69.12	A Deus	ORI INVOCAÇÕES NA ORAÇÃO *95 (P37_1)		ORI1	468
2.59	0.005	11.32	44.12	Pedidos espirituais	ORF FINALIDADE PREDOMINANTE NA ORAÇÃO *97 (P39_1)		ORF2	265
2.51	0.006	10.15	58.82	Faz promessas	HPR HÁBITO DE FAZER PROMESSAS *33 (P44)		HPR1	394
10.38 CLASSE 2 / 6								
22.95	0.000	90.38	100.00	A Na Senhora	ORI INVOCAÇÕES NA ORAÇÃO *95 (P37_1)		ORI3	104
8.78	0.000	15.69	100.00	Reza sozinho	ORC CONTEXTO DA ORAÇÃO *94 (P36)		ORC1	599
5.63	0.000	12.48	100.00	Devoto de Na Sa	DNS DEVOÇÃO A NOSSA SENHORA *32 (P41)		DNS1	753
5.23	0.000	16.11	72.34	Católico/praticante	APR AUTOPOSIÇÃO RELIGIOSA *71 (P1-P3)		APR1	422
4.09	0.000	18.57	41.49	Missa dominical	SMD FREQUÊNCIA DA MISSA DOMINICAL *4 (P25)		SMD1	210
3.42	0.000	14.47	60.64	Faz promessas	HPR HÁBITO DE FAZER PROMESSAS *33 (P44)		HPR1	394
3.17	0.001	16.24	40.43	Reza o terço	ORT HÁBITO DE REZAR O TERÇO *96 (P38)		ORT1	234
2.79	0.003	16.97	29.79	Agradecer/louvar	ORF FINALIDADE PREDOMINANTE NA ORAÇÃO *97 (P39_1)		ORF1	165
2.56	0.005	14.11	47.87	Reza todos os dias	ORP FREQUÊNCIA DA ORAÇÃO PESSOAL *28 (P34-P35)		ORP1	319
2.52	0.006	13.09	61.70	Devoto de santos	DVS DEVOÇÃO A SANTOS *39 (P42)		DVS1	443
7.40 CLASSE 3 / 6								
20.09	0.000	85.90	100.00	A Jesus Cristo	ORI INVOCAÇÕES NA ORAÇÃO *95 (P37_1)		ORI2	78
7.24	0.000	11.19	100.00	Reza sozinho	ORC CONTEXTO DA ORAÇÃO *94 (P36)		ORC1	599
3.87	0.000	12.23	58.21	Reza todos os dias	ORP FREQUÊNCIA DA ORAÇÃO PESSOAL *28 (P34-P35)		ORP1	319
3.11	0.001	12.39	43.28	Reza o terço	ORT HÁBITO DE REZAR O TERÇO *96 (P38)		ORT1	234
2.88	0.002	10.19	64.18	Católico/praticante	APR AUTOPOSIÇÃO RELIGIOSA *71 (P1-P3)		APR1	422
11.37 CLASSE 4 / 6								
20.80	0.000	66.03	100.00	Reza quase todos	ORP FREQUÊNCIA DA ORAÇÃO PESSOAL *28 (P34-P35)		ORP2	156
10.48	0.000	21.15	96.12	A Deus	ORI INVOCAÇÕES NA ORAÇÃO *95 (P37_1)		ORI1	468
9.26	0.000	17.20	100.00	Reza sozinho	ORC CONTEXTO DA ORAÇÃO *94 (P36)		ORC1	599
6.02	0.000	18.01	75.73	Não reza o terço	ORT HÁBITO DE REZAR O TERÇO *96 (P38)		ORT2	433
3.70	0.000	13.01	95.15	Devoto de Na Sa	DNS DEVOÇÃO A NOSSA SENHORA *32 (P41)		DNS1	753
2.82	0.002	18.29	29.13	Pedidos materiais	ORF FINALIDADE PREDOMINANTE NA ORAÇÃO *97 (P39_1)		ORF3	164
2.67	0.004	14.72	56.31	Faz promessas	HPR HÁBITO DE FAZER PROMESSAS *33 (P44)		HPR1	394
2.63	0.004	14.45	59.22	Católico/praticante	APR AUTOPOSIÇÃO RELIGIOSA *71 (P1-P3)		APR1	422
2.54	0.006	17.58	28.16	Agradecer/louvar	ORF FINALIDADE PREDOMINANTE NA ORAÇÃO *97 (P39_1)		ORF1	165
2.44	0.007	17.26	28.16	Missa alg./vez/ano	SMD FREQUÊNCIA DA MISSA DOMINICAL *4 (P25)		SMD3	168
36.98 CLASSE 5 / 6								
22.17	0.000	68.80	96.12	A Deus	ORI INVOCAÇÕES NA ORAÇÃO *95 (P37_1)		ORI1	468
19.08	0.000	55.93	100.00	Reza sozinho	ORC CONTEXTO DA ORAÇÃO *94 (P36)		ORC1	599
11.58	0.000	62.38	59.40	Reza todos os dias	ORP FREQUÊNCIA DA ORAÇÃO PESSOAL *28 (P34-P35)		ORP1	319
10.73	0.000	70.83	40.60	Reza mais raramente	ORP FREQUÊNCIA DA ORAÇÃO PESSOAL *28 (P34-P35)		ORP3	192
9.93	0.000	53.58	69.25	Não reza o terço	ORT HÁBITO DE REZAR O TERÇO *96 (P38)		ORT2	433
6.37	0.000	53.21	42.09	Pedidos espirituais	ORF FINALIDADE PREDOMINANTE NA ORAÇÃO *97 (P39_1)		ORF2	265
4.83	0.000	64.38	14.03	Não responde	ORF FINALIDADE PREDOMINANTE NA ORAÇÃO *97 (P39_1)		ORF5	73
4.57	0.000	40.24	90.45	Devoto de Na Sa	DNS DEVOÇÃO A NOSSA SENHORA *32 (P41)		DNS1	753
3.67	0.000	39.78	87.76	Ed. na família	ERF EDUCAÇÃO RELIGIOSA: FAMÍLIA *72 (P51_1)		ERF1	739
2.81	0.002	46.95	22.99	Pedidos materiais	ORF FINALIDADE PREDOMINANTE NA ORAÇÃO *97 (P39_1)		ORF3	164
2.66	0.004	49.51	15.22	Religioso	OBV OBJETIVO DE VIDA MAIS IMPORTANTE *76 (P71_1)		OBV1	103
2.55	0.005	41.47	52.24	Católico/praticante	APR AUTOPOSIÇÃO RELIGIOSA *71 (P1-P3)		APR1	422
2.50	0.006	44.02	30.75	Reza o terço	ORT HÁBITO DE REZAR O TERÇO *96 (P38)		ORT1	234

RESULTADOS DE BASE DA ANÁLISE DE CORRESPONDÊNCIAS MÚLTIPLAS E DA CLASSIFICAÇÃO AUTOMÁTICA

MODALIDADES			COORDENADAS					CONTRIBUIÇÕES					COSSENO QUADRADOS				
IDEN - NOME	P.REL	DIST.	1	2	3	4	5	1	2	3	4	5	1	2	3	4	5
13 . CR7 VIDA NO ALÉM DEPOIS DA MORTE *13 (P32_9)																	
CR71 - Ab. errada (cr7)	0.59	6.43	-1.27	0.73	0.35	0.13	-0.23	2.4	1.0	0.4	0.1	0.3	0.25	0.08	0.02	0.00	0.01
CR72 - Pouco provável (cr7)	0.96	3.53	-0.45	-0.70	-0.48	-0.08	0.03	0.5	1.5	1.2	0.0	0.0	0.06	0.14	0.07	0.00	0.00
CR73 - Muito provável (cr7)	1.07	3.08	0.13	-0.39	0.58	-0.11	0.19	0.0	0.5	1.9	0.1	0.3	0.01	0.05	0.11	0.01	0.00
CR74 - Ab. certa (cr7)	1.74	1.50	0.60	0.38	-0.21	0.07	-0.05	1.6	0.8	0.4	0.1	0.0	0.24	0.10	0.03	0.00	0.00
CONTRIBUIÇÃO ACUMULA = 4.5 3.8 3.9 0.3 0.6																	
14 . CR8 RESSURREIÇÃO FINAL *14 (P32_2)																	
CR81 - Ab. errada (cr8)	0.74	4.85	-1.19	0.59	0.19	0.14	-0.26	2.7	0.8	0.2	0.1	0.4	0.29	0.07	0.01	0.00	0.01
CR82 - Pouco provável (cr8)	1.22	2.57	-0.28	-0.61	-0.30	-0.04	0.05	0.3	1.5	0.6	0.0	0.0	0.03	0.15	0.04	0.00	0.00
CR83 - Muito provável (cr8)	1.23	2.54	0.34	-0.26	0.54	-0.15	0.11	0.4	0.3	1.9	0.2	0.1	0.05	0.03	0.11	0.01	0.00
CR84 - Ab. certa (cr8)	1.16	2.76	0.70	0.54	-0.38	0.11	-0.01	1.5	1.1	0.9	0.1	0.0	0.18	0.11	0.05	0.00	0.00
CONTRIBUIÇÃO ACUMULA = 4.7 3.6 3.5 0.4 0.6																	
15 . CCL1 FÉ NO PERDÃO DE DEUS ATRAVÉS COMISSÃO *15 (P33_4)																	
CCL11 - Ab. errada (ccl1)	0.63	5.86	-1.30	0.75	0.09	0.13	-0.31	2.7	1.2	0.0	0.1	0.5	0.29	0.10	0.00	0.00	0.02
CCL12 - Pouco provável (ccl1)	0.79	4.52	-0.65	-0.64	-0.37	0.11	-0.11	0.8	1.0	0.6	0.1	0.0	0.09	0.09	0.03	0.00	0.00
CCL13 - Muito provável (ccl1)	1.28	2.39	0.18	-0.44	0.49	0.01	0.19	0.1	0.8	1.6	0.0	0.4	0.01	0.08	0.10	0.00	0.02
CCL14 - Ab. certa (ccl1)	1.65	1.64	0.66	0.35	-0.24	-0.11	0.02	1.9	0.7	0.5	0.1	0.0	0.27	0.08	0.04	0.01	0.00
CONTRIBUIÇÃO ACUMULA = 5.5 3.6 2.8 0.3 1.0																	
16 . CC2 PRESENÇA REAL: CRISTO NO PÃO CONSAGRADO *16 (P33_9)																	
CC21 - Ab. errada (cc2)	0.33	12.32	-1.98	1.63	0.46	-0.49	-0.12	3.3	2.8	0.4	0.6	0.0	0.32	0.21	0.02	0.02	0.00
CC22 - Pouco provável (cc2)	0.60	6.31	-1.18	-0.87	-0.93	0.10	-0.15	2.1	1.5	2.7	0.0	0.1	0.22	0.12	0.14	0.00	0.00
CC23 - Muito provável (cc2)	0.90	3.82	-0.15	-0.86	0.90	0.26	-0.18	0.1	2.2	3.9	0.5	0.2	0.01	0.19	0.21	0.02	0.01
CC24 - Ab. certa (cc2)	2.52	0.72	0.59	0.30	-0.16	-0.05	0.12	2.2	0.7	0.4	0.1	0.3	0.48	0.13	0.04	0.00	0.02
CONTRIBUIÇÃO ACUMULA = 7.7 7.1 7.4 1.1 0.7																	
17 . CC3 VIRGINDADE E MATERNIDADE NOSSA SENHORA *17 (P32_8)																	
CC31 - Ab. errada (cc3)	0.36	10.92	-1.84	1.41	0.33	-0.48	-0.02	3.1	2.3	0.2	0.6	0.0	0.31	0.18	0.01	0.02	0.00
CC32 - Pouco provável (cc3)	0.47	8.24	-1.26	-0.91	-1.27	0.07	-0.19	1.9	1.2	4.1	0.0	0.1	0.19	0.10	0.19	0.00	0.00
CC33 - Muito provável (cc3)	0.80	4.43	-0.27	-0.97	1.05	0.36	-0.34	0.2	2.4	4.8	0.8	0.8	0.02	0.21	0.25	0.03	0.03
CC34 - Ab. certa (cc3)	2.71	0.60	0.55	0.25	-0.14	-0.06	0.14	2.1	0.6	0.3	0.1	0.0	0.49	0.11	0.03	0.01	0.03
CONTRIBUIÇÃO ACUMULA = 7.3 6.5 9.3 1.5 1.4																	
18 . CC4 INFALIBILIDADE DO PAPA *18 (P32_3)																	
CC41 - Ab. errada (cc4)	0.74	4.88	-0.87	0.63	0.14	0.20	-0.22	1.4	1.0	0.1	0.2	0.3	0.16	0.08	0.00	0.01	0.01
CC42 - Pouco provável (cc4)	1.45	2.00	-0.27	-0.46	-0.18	0.06	0.08	0.3	1.0	0.3	0.0	0.1	0.04	0.10	0.02	0.00	0.00
CC43 - Muito provável (cc4)	1.42	2.07	0.36	-0.11	0.26	-0.14	0.19	0.5	0.1	0.5	0.2	0.4	0.05	0.01	0.03	0.01	0.02
CC44 - Ab. certa (cc4)	0.74	4.85	0.71	0.47	-0.29	-0.05	-0.30	1.0	0.5	0.3	0.0	0.6	0.10	0.04	0.02	0.00	0.02
CONTRIBUIÇÃO ACUMULA = 3.1 2.5 1.2 0.5 1.4																	
19 . CG3 EXISTÊNCIA DO DEMÔNIO *19 (P32_7)																	
CG31 - Ab. errada (cg3)	1.16	2.76	-0.63	0.38	-0.02	0.40	-0.02	1.2	0.5	0.0	1.4	0.0	0.14	0.05	0.00	0.06	0.00
CG32 - Pouco provável (cg3)	1.11	2.92	-0.11	-0.63	-0.01	-0.15	0.35	0.0	1.4	0.0	0.2	1.1	0.00	0.14	0.00	0.01	0.04
CG33 - Muito provável (cg3)	1.00	3.33	0.28	-0.23	0.28	-0.38	0.16	0.2	0.2	0.4	1.1	0.2	0.02	0.02	0.02	0.04	0.01
CG34 - Ab. certa (cg3)	1.08	3.03	0.52	0.46	-0.22	0.08	-0.47	0.7	0.7	0.3	0.1	2.1	0.09	0.07	0.02	0.00	0.07
CONTRIBUIÇÃO ACUMULA = 2.1 2.8 0.7 2.7 3.4																	
20 . CG4 EXISTÊNCIA INFERNO/CASTIGO DOS MAUS *20 (P33_2)																	
CG41 - Ab. errada (cg4)	0.97	3.46	-0.88	0.40	0.04	0.50	-0.14	1.9	0.5	0.0	1.8	0.2	0.23	0.05	0.00	0.07	0.01
CG42 - Pouco provável (cg4)	1.39	2.13	-0.10	-0.49	-0.04	0.04	0.44	0.0	1.1	0.0	0.0	2.3	0.00	0.11	0.00	0.00	0.09
CG43 - Muito provável (cg4)	1.00	3.36	0.40	-0.16	0.29	-0.36	0.13	0.4	0.1	0.5	1.0	0.1	0.05	0.01	0.03	0.04	0.00
CG44 - Ab. certa (cg4)	0.99	3.40	0.61	0.45	-0.28	-0.18	-0.61	0.9	0.6	0.4	0.2	3.2	0.11	0.06	0.02	0.01	0.11
CONTRIBUIÇÃO ACUMULA = 3.3 2.3 0.9 3.0 5.8																	
21 . CD1 COMUNICAÇÃO COM MORTOS E SERES DIVINOS *21 (P33_5)																	
CD11 - Ab. errada (cd1)	1.14	2.81	-0.44	0.58	-0.07	0.88	-0.31	0.6	1.2	0.0	6.5	1.0	0.07	0.12	0.00	0.27	0.04
CD12 - Pouco provável (cd1)	1.71	1.54	-0.03	-0.34	-0.07	0.00	0.55	0.0	0.6	0.0	9.0	4.4	0.00	0.08	0.00	0.00	0.19
CD13 - Muito provável (cd1)	1.01	3.31	0.30	-0.19	0.23	-0.62	-0.01	0.2	0.1	0.3	2.8	0.0	0.03	0.01	0.02	0.11	0.00
CD14 - Ab. certa (cd1)	0.49	7.88	0.53	0.22	-0.07	-0.76	-1.16	0.4	0.1	0.0	2.1	5.6	0.04	0.01	0.00	0.07	0.17
CONTRIBUIÇÃO ACUMULA = 1.1 2.1 0.4 11.4 10.9																	
22 . CD2 INTERFERÊNCIA MALÉFICA DOS MORTOS *22 (P32_4)																	
CD21 - Ab. errada (cd2)	2.01	1.17	-0.14	0.35	-0.12	0.51	0.02	0.1	0.8	0.1	3.9	0.0	0.02	0.11	0.01	0.23	0.00
CD22 - Pouco provável (cd2)	1.33	2.27	-0.03	-0.40	0.03	-0.22	0.44	0.0	0.7	0.0	0.5	2.2	0.00	0.07	0.00	0.02	0.08
CD23 - Muito provável (cd2)	0.70	5.25	0.27	-0.37	0.25	-0.76	-0.33	0.1	0.3	0.2	2.9	0.7	0.01	0.03	0.01	0.11	0.02
CD24 - Ab. certa (cd2)	0.32	12.73	0.44	0.27	0.04	-0.67	-1.21	0.2	0.1	0.0	1.1	3.9	0.02	0.01	0.00	0.04	0.11
CONTRIBUIÇÃO ACUMULA = 0.4 1.9 0.4 8.4 6.8																	
23 . CD3 INFLUÊNCIA ASTROS DESTINO DAS PESSOAS *23 (P32_6)																	
CD31 - Ab. errada (cd3)	1.34	2.25	0.00	0.43	-0.09	0.78	-0.04	0.0	0.8	0.1	6.0	0.0	0.00	0.08	0.00	0.27	0.00
CD32 - Pouco provável (cd3)	1.69	1.57	-0.02	-0.30	-0.08	-0.17	0.42	0.0	0.5	0.1	0.4	2.6	0.00	0.06	0.00	0.02	0.11
CD33 - Muito provável (cd3)	0.87	4.01	-0.04	-0.23	0.25	-0.56	-0.16	0.0	0.2	0.3	2.0	0.2	0.00	0.01	0.02	0.08	0.01
CD34 - Ab. certa (cd3)	0.45	8.64	0.14	0.31	0.09	-0.59	-1.16	0.0	0.1	0.0	1.2	5.2	0.00	0.01	0.00	0.04	0.16
CONTRIBUIÇÃO ACUMULA = 0.0 1.6 0.4 9.5 7.9																	
24 . CD4 AUXÍLIO DE VIDENTES E ASTRÓLOGOS *24 (P32_11)																	
CD41 - Ab. errada (cd4)	1.53	1.85	-0.16	0.52	-0.06	0.73	0.00	0.1	1.3	0.0	6.0	0.0	0.01	0.15	0.00	0.29	0.00
CD42 - Pouco provável (cd4)	1.70	1.56	0.06	-0.39	0.06	-0.25	0.45	0.0	0.8	0.0	9.8	2.9	0.00	0.10	0.00	0.04	0.13
CD43 - Muito provável (cd4)	0.65	5.66	-0.06	-0.45	0.06	-0.59	-0.22	0.0	0.4	0.0	1.7	0.3	0.00	0.04	0.00	0.06	0.01
CD44 - Ab. certa (cd4)	0.47	8.24	0.41	0.35	-0.10	-0.66	-1.31	0.2	0.2	0.0	1.5	6.9	0.02	0.01	0.00	0.05	0.21
CONTRIBUIÇÃO ACUMULA = 0.3 2.8 0.1 10.0 10.1																	
25 . CD5 VIRTUOSOS-CURANDEIROS CURAM DOENÇAS *25 (P33_8)																	
CD51 - Ab. errada (cd5)	1.36	2.19	-0.16	0.45	-0.03	0.79	-0.08	0.1	0.9	0.0	6.3	0.1	0.01	0.09	0.00	0.29	0.00
CD52 - Pouco provável (cd5)	1.78	1.44	0.03	-0.28	-0.06	-0.17	0.46	0.0	0.5	0.0	0.4	3.2	0.00	0.06	0.00	0.02	0.15
CD53 - Muito provável (cd5)	0.84	4.15	0.09	-0.16	0.23	-0.70	-0.24	0.0	0.1	0.2	3.1	0.4	0.00	0.01	0.01	0.12	0.01
CD54 - Ab. certa (cd5)	0.36	11.08	0.21	0.07	-0.15	-0.52	-1.43	0.0	0.0	0.0	0.7	6.3	0.00	0.00	0.00	0.02	0.19
CONTRIBUIÇÃO ACUMULA = 0.1 1.4 0.3 10.5 10.0																	

RESULTADOS DE BASE DA ANÁLISE DE CORRESPONDÊNCIAS MÚLTIPLAS E DA CLASSIFICAÇÃO AUTOMÁTICA

IDEM - NOME	MODALIDADES		COORDENADAS					CONTRIBUIÇÕES					COSSENO QUADRADOS				
	P. REL.	DIST.	1	2	3	4	5	1	2	3	4	5	1	2	3	4	5
26. CD6 INFLUÊNCIA DE PRAGAS E MAUS OLHADOS *26 (P33_3)																	
CD61 - Ab. errada (cd6)	1.27	2.43	-0.37	0.57	-0.10	0.80	-0.06	0.4	1.3	0.1	6.1	0.0	0.06	0.14	0.00	0.27	0.00
CD62 - Pouco provável (cd6)	1.71	1.54	0.00	-0.37	-0.06	-0.08	0.55	0.0	0.8	0.0	4.3	0.0	0.09	0.09	0.00	0.00	0.19
CD63 - Muito provável (cd6)	0.81	4.39	0.34	-0.28	0.30	-0.64	-0.07	0.2	0.2	0.4	2.4	0.0	0.03	0.02	0.02	0.09	0.00
CD64 - Ab. certa (cd6)	0.56	6.74	0.37	0.24	-0.04	-0.65	-1.43	0.2	0.1	0.0	1.7	9.8	0.02	0.01	0.00	0.06	0.30
CONTRIBUIÇÃO ACUMULA = 0.9 2.4 0.5 10.3 14.2																	
27. CD7 PREMONIÇÃO DE OBJECTOS E ANIMAIS *27 (P33_10)																	
CD71 - Ab. errada (cd7)	1.53	1.84	-0.22	0.45	-0.04	0.76	-0.07	0.2	1.0	0.0	6.5	0.1	0.03	0.11	0.00	0.31	0.00
CD72 - Pouco provável (cd7)	1.73	1.52	0.02	-0.41	-0.03	-0.23	0.58	0.0	0.9	0.0	0.7	4.9	0.00	0.11	0.00	0.03	0.22
CD73 - Muito provável (cd7)	0.66	5.61	0.23	-0.19	0.21	-0.74	-0.50	0.1	0.1	0.2	2.7	1.4	0.01	0.01	0.01	0.10	0.04
CD74 - Ab. certa (cd7)	0.43	9.07	0.33	0.32	-0.07	-0.65	-1.28	0.1	0.1	0.0	1.4	6.1	0.01	0.01	0.00	0.05	0.18
CONTRIBUIÇÃO ACUMULA = 0.4 2.1 0.2 11.3 12.4																	

Quadro 77 - Factor 1 - valores teste / Crenças

NÚMERO	IDEMT	NOME DA VARIÁVEL	MODALIDADE	PESO	VALOR TESTE
1	CR41	CR4 ESPÍRITO SANTO ACTUA: NA IGREJA-HOMEM *10 (P33_6)	Ab. errada (cr4)	58.00	-18.19
2	SMD5	SMD FREQUÊNCIA DA MISSA DOMINICAL *4 (P25)	Nunca vai à missa	301.00	-17.44
3	CC21	CC2 PRESENÇA REAL: CRISTO NO PÃO CONSAGRADO *16 (P33_9)	Ab. errada (cc2)	67.00	-17.07
4	CR31	CR3 MORTE/RESSURREIÇÃO JESUS PARA SALVAR *9 (P32_12)	Ab. errada (cr3)	32.00	-16.99
5	CR22	CR2 JESUS CRISTO É DEUS E HOMEM *8 (P33_1)	Pouco provável (cr2)	67.00	-16.88
6	CC31	CC3 VIRGINIDADE E MATERNIDADE MOSSA SENHORA *17 (P32_8)	Ab. errada (cc3)	74.00	-16.68
7	CR11	CR1 SANTÍSSIMA TRINDADE *7 (P32_5)	Ab. errada (cr1)	33.00	-16.56
8	CR61	CR6 BÍBLIA TEM VERDADES REVELADAS POR DEUS *12 (P33_11)	Ab. errada (cr6)	33.00	-16.44
9	CG21	CG2 DEUS É CRIADOR DO UNIVERSO *6 (P33_7)	Ab. errada (cg2)	38.00	-16.27
10	CR81	CR8 RESSURREIÇÃO FINAL *14 (P32_2)	Ab. errada (cr8)	155.00	-16.25
11	CC11	CC1 FÉ NO PERDÃO DE DEUS ATRAVÉS CONFESSÃO *15 (P33_4)	Ab. errada (cc1)	131.00	-16.15
12	CR32	CR3 MORTE/RESSURREIÇÃO JESUS PARA SALVAR *9 (P32_12)	Pouco provável (cr3)	85.00	-15.99
13	CR21	CR2 JESUS CRISTO É DEUS E HOMEM *8 (P33_1)	Ab. errada (cr2)	23.00	-15.93
Z O N A C E N T R A L					
122	CR74	CR7 VIDA NO ALÉM DEPOIS DA MORTE *13 (P32_9)	Ab. certa (cr7)	362.00	14.65
123	APR1	APR AUTOPOSIÇÃO RELIGIOSA *71 (P1-P3)	Católico/praticante	422.00	15.17
124	CC14	CC1 FÉ NO PERDÃO DE DEUS ATRAVÉS CONFESSÃO *15 (P33_4)	Ab. certa (cc1)	343.00	15.61
125	CR44	CR4 ESPÍRITO SANTO ACTUA: NA IGREJA-HOMEM *10 (P33_6)	Ab. certa (cr4)	442.00	17.99
126	CR64	CR6 BÍBLIA TEM VERDADES REVELADAS POR DEUS *12 (P33_11)	Ab. certa (cr6)	598.00	19.45
127	CR54	CR5 IGREJA: SINAL PRESENÇA DE DEUS NO MUNDO *11 (P32_10)	Ab. certa (cr5)	559.00	19.57
128	CG24	CG2 DEUS É CRIADOR DO UNIVERSO *6 (P33_7)	Ab. certa (cg2)	654.00	19.65
129	CC24	CC2 PRESENÇA REAL: CRISTO NO PÃO CONSAGRADO *16 (P33_9)	Ab. certa (cc2)	526.00	20.87
130	CC34	CC3 VIRGINIDADE E MATERNIDADE MOSSA SENHORA *17 (P32_8)	Ab. certa (cc3)	565.00	21.16
131	CR14	CR1 SANTÍSSIMA TRINDADE *7 (P32_5)	Ab. certa (cr1)	581.00	21.17
132	CG14	CG1 EXISTÊNCIA DE DEUS *5 (P32_1)	Ab. certa (cg1)	775.00	21.63
133	CR34	CR3 MORTE/RESSURREIÇÃO JESUS PARA SALVAR *9 (P32_12)	Ab. certa (cr3)	624.00	22.00
134	CR24	CR2 JESUS CRISTO É DEUS E HOMEM *8 (P33_1)	Ab. certa (cr2)	675.00	22.84

Quadro 78 - Factor 2 - valores teste / Crenças

NÚMERO	IDEMT	NOME DA VARIÁVEL	MODALIDADE	PESO	VALOR TESTE
1	CR23	CR2 JESUS CRISTO É DEUS E HOMEM *8 (P33_1)	Muito provável (cr2)	141.00	-16.93
2	CR13	CR1 SANTÍSSIMA TRINDADE *7 (P32_5)	Muito provável (cr1)	184.00	-15.30
3	CR33	CR3 MORTE/RESSURREIÇÃO JESUS PARA SALVAR *9 (P32_12)	Muito provável (cr3)	165.00	-15.20
4	CR53	CR5 IGREJA: SINAL PRESENÇA DE DEUS NO MUNDO *11 (P32_10)	Muito provável (cr5)	190.00	-14.08
5	CC33	CC3 VIRGINIDADE E MATERNIDADE MOSSA SENHORA *17 (P32_8)	Muito provável (cc3)	167.00	-13.85
6	CR63	CR6 BÍBLIA TEM VERDADES REVELADAS POR DEUS *12 (P33_11)	Muito provável (cr6)	188.00	-13.53
7	CC23	CC2 PRESENÇA REAL: CRISTO NO PÃO CONSAGRADO *16 (P33_9)	Muito provável (cc2)	188.00	-13.28
8	CG23	CG2 DEUS É CRIADOR DO UNIVERSO *6 (P33_7)	Muito provável (cg2)	133.00	-12.60
9	CG13	CG1 EXISTÊNCIA DE DEUS *5 (P32_1)	Muito provável (cg1)	84.00	-11.97
10	CR42	CR4 ESPÍRITO SANTO ACTUA: NA IGREJA-HOMEM *10 (P33_6)	Pouco provável (cr4)	162.00	-11.48
11	CR82	CR8 RESSURREIÇÃO FINAL *14 (P32_2)	Pouco provável (cr8)	254.00	-11.47
12	CR72	CR7 VIDA NO ALÉM DEPOIS DA MORTE *13 (P32_9)	Pouco provável (cr7)	200.00	-11.18
13	CG32	CG3 EXISTÊNCIA DO DEMÓNIO *19 (P32_7)	Pouco provável (cg3)	231.00	-11.09
Z O N A C E N T R A L					
122	CR24	CR2 JESUS CRISTO É DEUS E HOMEM *8 (P33_1)	Ab. certa (cr2)	675.00	11.42
123	CD41	CD4 AUXÍLIO DE VIDENTES E ASTRÓLOGOS *24 (P32_11)	Ab. errada (cd4)	318.00	11.56
124	CR34	CR3 MORTE/RESSURREIÇÃO JESUS PARA SALVAR *9 (P32_12)	Ab. certa (cr3)	624.00	12.14
125	CR51	CR5 IGREJA: SINAL PRESENÇA DE DEUS NO MUNDO *11 (P32_10)	Ab. errada (cr5)	66.00	12.66
126	CR14	CR1 SANTÍSSIMA TRINDADE *7 (P32_5)	Ab. certa (cr1)	581.00	12.78
127	CC31	CC3 VIRGINIDADE E MATERNIDADE MOSSA SENHORA *17 (P32_8)	Ab. errada (cc3)	74.00	12.81
128	CR61	CR6 BÍBLIA TEM VERDADES REVELADAS POR DEUS *12 (P33_11)	Ab. errada (cr6)	33.00	12.84
129	CG11	CG1 EXISTÊNCIA DE DEUS *5 (P32_1)	Ab. errada (cg1)	11.00	12.88
130	CC21	CC2 PRESENÇA REAL: CRISTO NO PÃO CONSAGRADO *16 (P33_9)	Ab. errada (cc2)	67.00	13.91
131	CR41	CR4 ESPÍRITO SANTO ACTUA: NA IGREJA-HOMEM *10 (P33_6)	Ab. errada (cr4)	58.00	14.33
132	CR31	CR3 MORTE/RESSURREIÇÃO JESUS PARA SALVAR *9 (P32_12)	Ab. errada (cr3)	32.00	15.09
133	CR11	CR1 SANTÍSSIMA TRINDADE *7 (P32_5)	Ab. errada (cr1)	33.00	15.76
134	CR21	CR2 JESUS CRISTO É DEUS E HOMEM *8 (P33_1)	Ab. errada (cr2)	23.00	15.83

RESULTADOS DE BASE DA ANÁLISE DE CORRESPONDÊNCIAS MÚLTIPLAS E DA CLASSIFICAÇÃO AUTOMÁTICA

Quadro 79 - Factor 3 - valores teste / Crenças

NÚMERO	IDENT	NOME DA VARIÁVEL	MODALIDADE	PESO	VALOR TESTE
1	CR22	CR2 JESUS CRISTO É DEUS E HOMEM *8 (P33_1)	Pouco provável (cr2)	67.00	-18.33
2	CR32	CR3 MORTE/RESSURREIÇÃO JESUS PARA SALVAR *9 (P32_12)	Pouco provável (cr3)	85.00	-16.73
3	CR12	CR1 SANTÍSSIMA TRINDADE *7 (P32_5)	Pouco provável (cr1)	105.00	-15.46
4	CG12	CG1 EXISTÊNCIA DE DEUS *5 (P32_1)	Pouco provável (cg1)	36.00	-14.45
5	CC32	CC3 VIRGINDADE E MATERNIDADE MOSSA SENHORA *17 (P32_8)	Pouco provável (cc3)	97.00	-13.44
6	CC22	CC2 PRESENÇA REAL: CRISTO NO PÃO CONSAGRADO *16 (P33_9)	Pouco provável (cc2)	124.00	-11.09
7	CR52	CR5 IGREJA: SINAL PRESENÇA DE DEUS NO MUNDO *11 (P32_10)	Pouco provável (cr5)	90.00	-10.70
8	CR62	CR6 BÍBLIA TEM VERDADES REVELADAS POR DEUS *12 (P33_11)	Pouco provável (cr6)	86.00	-10.54
9	CG22	CG2 DEUS É CRIADOR DO UNIVERSO *6 (P32_7)	Pouco provável (cg2)	77.00	-10.43
10	CR42	CR4 ESPÍRITO SANTO ACTUA: NA IGREJA-HOMEM *10 (P33_6)	Pouco provável (cr4)	162.00	-9.98
11	APR5	APR AUTOPOSIÇÃO RELIGIOSA *71 (P1-P3)	Indiferente	41.00	-7.89
12	CR72	CR7 VIDA NO ALÉM DEPOIS DA MORTE *13 (P32_9)	Pouco provável (cr7)	200.00	-7.71
13	CR84	CR8 RESSURREIÇÃO FINAL *14 (P32_2)	Ab. certa (cr8)	241.00	-6.84
ZONA CENTRAL					
122	CR63	CR6 BÍBLIA TEM VERDADES REVELADAS POR DEUS *12 (P33_11)	Muito provável (cr6)	188.00	8.62
123	CG23	CG2 DEUS É CRIADOR DO UNIVERSO *6 (P32_7)	Muito provável (cg2)	133.00	9.49
124	CC13	CC1 FÉ NO PERDÃO DE DEUS ATRAVÉS CONFISSÃO *15 (P33_4)	Muito provável (cc1)	267.00	9.51
125	CR21	CR2 JESUS CRISTO É DEUS E HOMEM *8 (P33_1)	Ab. errada (cr2)	23.00	9.84
126	CR73	CR7 VIDA NO ALÉM DEPOIS DA MORTE *13 (P32_9)	Muito provável (cr7)	222.00	10.00
127	CR83	CR8 RESSURREIÇÃO FINAL *14 (P32_2)	Muito provável (cr8)	256.00	10.15
128	CR53	CR5 IGREJA: SINAL PRESENÇA DE DEUS NO MUNDO *11 (P32_10)	Muito provável (cr5)	190.00	10.25
129	CR43	CR4 ESPÍRITO SANTO ACTUA: NA IGREJA-HOMEM *10 (P33_6)	Muito provável (cr4)	237.00	12.40
130	CR23	CR2 JESUS CRISTO É DEUS E HOMEM *8 (P33_1)	Muito provável (cr2)	141.00	12.87
131	CC23	CC2 PRESENÇA REAL: CRISTO NO PÃO CONSAGRADO *16 (P33_9)	Muito provável (cc2)	188.00	13.79
132	CC33	CC3 VIRGINDADE E MATERNIDADE MOSSA SENHORA *17 (P32_8)	Muito provável (cc3)	167.00	15.07
133	CR33	CR3 MORTE/RESSURREIÇÃO JESUS PARA SALVAR *9 (P32_12)	Muito provável (cr3)	165.00	15.09
134	CR13	CR1 SANTÍSSIMA TRINDADE *7 (P32_5)	Muito provável (cr1)	184.00	15.28

Quadro 80 - Factor 4 - valores teste / Crenças

NÚMERO	IDENT	NOME DA VARIÁVEL	MODALIDADE	PESO	VALOR TESTE
1	CD53	CD5 VERTUOSOS-CURANDEIROS CURAM DOENÇAS *25 (P33_8)	Muito provável (cd5)	176.00	-10.35
2	CD13	CD1 COMUNICAÇÃO COM MORTOS E SERES DIVINOS *21 (P33_5)	Muito provável (cd1)	206.00	-10.19
3	CD23	CD2 INTERFERÊNCIA MALEFÍCA DOS MORTOS *22 (P32_4)	Muito provável (cd2)	144.00	-9.94
4	CD73	CD7 PREMONIÇÃO DE OBJECTOS E ANIMAIS *27 (P33_10)	Muito provável (cd7)	137.00	-9.44
5	CD63	CD6 INFLUÊNCIA DE PRAGAS E MAUS OLHADOS *26 (P33_3)	Muito provável (cd6)	166.00	-9.08
6	CR21	CR2 JESUS CRISTO É DEUS E HOMEM *8 (P33_1)	Ab. errada (cr2)	23.00	-8.65
7	CD33	CD3 INFLUÊNCIA ASTROS DESTINO DAS PESSOAS *23 (P32_6)	Muito provável (cd3)	178.00	-8.35
8	CR31	CR3 MORTE/RESSURREIÇÃO JESUS PARA SALVAR *9 (P32_12)	Ab. errada (cr3)	32.00	-8.34
9	CD14	CD1 COMUNICAÇÃO COM MORTOS E SERES DIVINOS *21 (P33_5)	Ab. certa (cd1)	100.00	-8.26
10	CD43	CD4 AUXÍLIO DE VIDENTES E ASTRÓLOGOS *24 (P32_11)	Muito provável (cd4)	134.00	-7.58
11	CD64	CD6 INFLUÊNCIA DE PRAGAS E MAUS OLHADOS *26 (P33_3)	Ab. certa (cd6)	115.00	-7.49
12	CR11	CR1 SANTÍSSIMA TRINDADE *7 (P32_5)	Ab. errada (cr1)	33.00	-7.04
13	CD44	CD4 AUXÍLIO DE VIDENTES E ASTRÓLOGOS *24 (P32_11)	Ab. certa (cd4)	96.00	-6.68
ZONA CENTRAL					
122	CC33	CC3 VIRGINDADE E MATERNIDADE MOSSA SENHORA *17 (P32_8)	Muito provável (cc3)	167.00	5.21
123	CR63	CR6 BÍBLIA TEM VERDADES REVELADAS POR DEUS *12 (P33_11)	Muito provável (cr6)	188.00	5.29
124	CR23	CR2 JESUS CRISTO É DEUS E HOMEM *8 (P33_1)	Muito provável (cr2)	141.00	5.33
125	CR13	CR1 SANTÍSSIMA TRINDADE *7 (P32_5)	Muito provável (cr1)	184.00	5.37
126	CG31	CG3 EXISTÊNCIA DO DEMÓNIO *19 (P32_7)	Ab. errada (cg3)	240.00	7.27
127	CG41	CG4 EXISTÊNCIA INFERNO/CASTIGO DOS MAUS *20 (P33_2)	Ab. errada (cg4)	200.00	7.95
128	CD21	CD2 INTERFERÊNCIA MALEFÍCA DOS MORTOS *22 (P32_4)	Ab. errada (cd2)	417.00	14.17
129	CD61	CD6 INFLUÊNCIA DE PRAGAS E MAUS OLHADOS *26 (P33_3)	Ab. errada (cd6)	263.00	15.51
130	CD31	CD3 INFLUÊNCIA ASTROS DESTINO DAS PESSOAS *23 (P32_6)	Ab. errada (cd3)	276.00	15.64
131	CD11	CD1 COMUNICAÇÃO COM MORTOS E SERES DIVINOS *21 (P33_5)	Ab. errada (cd1)	235.00	15.80
132	CD41	CD4 AUXÍLIO DE VIDENTES E ASTRÓLOGOS *24 (P32_11)	Ab. errada (cd4)	318.00	16.14
133	CD51	CD5 VERTUOSOS-CURANDEIROS CURAM DOENÇAS *25 (P33_8)	Ab. errada (cd5)	283.00	16.16
134	CD71	CD7 PREMONIÇÃO DE OBJECTOS E ANIMAIS *27 (P33_10)	Ab. errada (cd7)	318.00	16.81

RESULTADOS DE BASE DA ANÁLISE DE CORRESPONDÊNCIAS MÚLTIPLAS E DA CLASSIFICAÇÃO AUTOMÁTICA

Gráfico 17 - Histograma dos índices de nível / crenças

PESO	ÍNDICE	HISTOGRAMA DOS ÍNDICES DE NÍVEL
47.00	0.01089	****
138.00	0.01155	****
31.00	0.01163	****
102.00	0.01274	****
97.00	0.01402	*****
43.00	0.01498	*****
121.00	0.01504	*****
129.00	0.01521	*****
90.00	0.02197	*****
129.00	0.02291	*****
250.00	0.02700	*****
143.00	0.02709	*****
176.00	0.02909	*****
74.00	0.03249	*****
240.00	0.04575	*****
490.00	0.05372	*****
633.00	0.06300	*****
250.00	0.16689	*****
273.00	0.22175	*****
906.00	0.27682	*****

Quadro 81 - Decomposição da inércia / crenças

	INÉRCIAS		EFECTIVOS		PESO		DISTÂNCIAS	
	ANTES	DEPOIS	ANTES	DEPOIS	ANTES	DEPOIS	ANTES	DEPOIS
INÉRCIA INTER-CLASSES	0.8279	0.8809						
INÉRCIAS INTRA-CLASSE								
CLASSE 1 / 7	0.0565	0.0878	138	176	138.00	176.00	0.4866	0.4727
CLASSE 2 / 7	0.1025	0.1056	102	98	102.00	98.00	0.6233	0.7218
CLASSE 3 / 7	0.2218	0.1988	250	240	250.00	240.00	0.2127	0.2370
CLASSE 4 / 7	0.1541	0.1411	143	140	143.00	140.00	0.2718	0.3635
CLASSE 5 / 7	0.0242	0.0309	23	25	23.00	25.00	8.9743	8.4630
CLASSE 6 / 7	0.2451	0.2003	176	154	176.00	154.00	0.7902	0.9270
CLASSE 7 / 7	0.1379	0.1247	74	73	74.00	73.00	2.4575	2.4936
INÉRCIA TOTAL	1.7702	1.7702						

Quadro 82 - Modalidades características das classes / crenças

V.TEST	PROBA	PERCENTAGENS	MODALIDADES	GLOBAL	CARACTERÍSTICAS	DAS VARIÁVEIS	IDEM	PESO
			19.43	CLASSE 1 / 7			aa1a	176
21.13	0.000	67.22	92.05	26.60	Ab. certa (cr8)	CR8 RESSURREIÇÃO FINAL *14 (P32_2)	CR84	241
18.67	0.000	47.79	98.30	39.96	Ab. certa (cr7)	CR7 VIDA NO ALÉM DEPOIS DA MORTE *13 (P32_9)	CR74	362
12.41	0.000	29.95	98.86	64.13	Ab. certa (cr1)	CR1 SANTÍSSIMA TRINDADE *7 (P32_5)	CR14	581
12.22	0.000	40.23	78.41	37.86	Ab. certa (cc1)	CC1 FÉ NO PERDÃO DE DEUS ATRAVÉS CONFISSÃO *15 (P33_4)	CC14	343
12.16	0.000	30.59	97.16	61.70	Ab. certa (cr5)	CR5 IGREJA: SINAL PRESEÇA DE DEUS NO MUNDO *11 (P32_10)	CR54	559
11.96	0.000	28.21	100.00	68.87	Ab. certa (cr3)	CR3 MORTE/RESSURREIÇÃO JESUS PARA SALVAR *9 (P32_12)	CR34	624
11.86	0.000	31.56	94.32	58.06	Ab. certa (cc2)	CC2 PRESEÇA REAL: CRISTO NO PAO CONSAGRADO *16 (P33_9)	CC24	526
11.72	0.000	30.09	96.59	62.36	Ab. certa (cc3)	CC3 VIRGENDADE E MATERNIDADE NOSSA SENHORA *17 (P32_8)	CC34	565
10.72	0.000	33.48	84.09	48.79	Ab. certa (cr4)	CR4 ESPÍRITO SANTO ACTUA: NA IGREJA-HOMEM *10 (P33_6)	CR44	442
10.71	0.000	26.76	99.43	72.19	Ab. certa (cg2)	CG2 DEUS É CRIADOR DO UNIVERSO *6 (P33_7)	CG24	654
10.54	0.000	26.07	100.00	74.50	Ab. certa (cr2)	CR2 JESUS CRISTO É DEUS E HOMEM *8 (P33_1)	CR24	675
10.38	0.000	52.94	46.02	16.89	Ab. certa (cc4)	CC4 INFALIBILIDADE DO PAPA *18 (P32_3)	CC44	153
10.19	0.000	44.20	56.25	24.72	Ab. certa (cg3)	CG3 EXISTÊNCIA DO DEMÓNIO *19 (P32_7)	CG34	224
9.99	0.000	27.93	94.89	66.00	Ab. certa (cr6)	CR6 BIBLIA TEM VERDADES REVELADAS POR DEUS *12 (P33_11)	CR64	598
9.70	0.000	32.94	78.98	46.58	Católico/praticante	APR AUTOPOSIÇÃO RELIGIOSA *71 (P1-P3)	APR1	422
8.76	0.000	41.90	50.00	23.18	Missa dominical	SMD FREQUÊNCIA DA MISSA DOMINICAL *4 (P25)	SMD1	210
8.63	0.000	41.95	48.86	22.63	Ab. certa (cg4)	CG4 EXISTÊNCIA INFERNO/CASTIGO DOS MAUS *20 (P33_2)	CG44	205
7.48	0.000	22.71	100.00	85.54	Ab. certa (cg1)	CG1 EXISTÊNCIA DE DEUS *5 (P32_1)	CG14	775
6.18	0.000	44.66	26.14	11.37	Religioso	OBV OBJECTIVO DE VIDA MAIS IMPORTANTE *76 (P71_1)	OBV1	103
6.18	0.000	32.25	50.57	30.46	Ab. errada (cd3)	CD3 INFLUÊNCIA ASTROS DESTINO DAS PESSOAS *23 (P32_6)	CD31	276
5.65	0.000	29.87	53.98	35.10	Ab. errada (cd4)	CD4 AUXÍLIO DE VIDÉTES E ASTROLOGOS *24 (P32_11)	CD41	318
4.13	0.000	25.42	60.23	46.03	Ab. errada (cd2)	CD2 INTERFERÊNCIA MALÉFICA DOS MORTOS *22 (P32_4)	CD21	417
3.91	0.000	21.79	91.48	81.57	Ed. na família	ERF EDUCAÇÃO RELIGIOSA: FAMÍLIA *72 (P51_1)	ERF1	739
3.43	0.000	25.79	46.59	35.10	Ab. errada (cd7)	CD7 PREMONIÇÃO DE OBJECTOS E ANIMAIS *27 (P33_10)	CD71	318
3.39	0.000	34.48	17.05	9.60	Rd. associações	ERA EDUCAÇÃO RELIGIOSA: ASSOCIAÇÕES RELIGIOSAS *75 (P51_5)	ERA1	87
3.30	0.000	26.15	42.05	31.24	Ab. errada (cd5)	CD5 VIRTUOSOS-CURANDEIROS CURAM DOENÇAS *25 (P33_8)	CD51	283
2.48	0.007	28.70	18.75	12.69	Missa min./vez/mês	SMD FREQUÊNCIA DA MISSA DOMINICAL *4 (P25)	SMD2	115

RESULTADOS DE BASE DA ANÁLISE DE CORRESPONDÊNCIAS MÚLTIPHAS E DA CLASSIFICAÇÃO AUTOMÁTICA

V.TEST	PROBA	PERCENTAGENS	MODALIDADES	CLA/MOD	MOD/CLA	GLOBAL	CARACTERÍSTICAS	DAS VARIÁVEIS	IDEN	PESO
10.82 CLASSE 2 / 7										
13.39	0.000	55.65	65.31	12.69	Ab. certa	(cd6)	CD6 INFLUÊNCIA DE PRAGAS E MAUS OLHADOS *26 (P33_3)		CD64	115
13.29	0.000	60.00	61.22	11.04	Ab. certa	(cd1)	CD1 COMUNICAÇÃO COM MORTOS E SERES DIVINOS *21 (P33_5)		CD14	100
12.79	0.000	59.38	58.16	10.60	Ab. certa	(cd4)	CD4 AÚLIO DE VIDEWTES E ASTRÓLOGOS *24 (P32_11)		CD44	96
11.04	0.000	55.17	48.98	9.60	Ab. certa	(cd7)	CD7 PREMONIÇÃO DE OBJECTOS E ANIMAIS *27 (P33_10)		CD74	87
9.84	0.000	54.79	40.82	8.06	Ab. certa	(cd5)	CD5 VIRTUOSOS-CURANDEIROS CURAM DOENÇAS *25 (P33_8)		CD54	73
8.70	0.000	29.27	61.22	22.63	Ab. certa	(cg4)	CG4 EXISTÊNCIA INFERNO/CASTIGO DOS MAUS *20 (P33_2)		CG44	205
8.60	0.000	43.01	40.82	10.26	Ab. certa	(cd3)	CD3 INFLUÊNCIA ASTROS DESTINO DAS PESSOAS *23 (P32_6)		CD34	93
7.48	0.000	45.45	30.61	7.28	Ab. certa	(cd2)	CD2 INTERFERÊNCIA MALÉFICA DOS MORTOS *22 (P32_4)		CD24	66
6.22	0.000	14.74	93.88	68.87	Ab. certa	(cr3)	CR3 MORTE/RESSURREIÇÃO JESUS PARA SALVAR *9 (P32_12)		CR34	624
6.18	0.000	14.07	96.94	74.50	Ab. certa	(cr2)	CR2 JESUS CRISTO É DEUS E HOMEM *8 (P33_1)		CR24	675
5.82	0.000	16.97	76.53	48.79	Ab. certa	(cr4)	CR4 ESPÍRITO SANTO ACTUA; NA IGREJA-HOMEM *10 (P33_6)		CR44	442
5.77	0.000	15.22	87.76	62.36	Ab. certa	(cc3)	CC3 VIRGINIDADE E MATERNIDADE NOSSA SENHORA *17 (P32_8)		CC34	565
5.66	0.000	21.88	50.00	24.72	Ab. certa	(cg3)	CG3 EXISTÊNCIA DO DEMÓNIO *19 (P32_7)		CG34	224
5.11	0.000	15.21	81.63	58.06	Ab. certa	(cc2)	CC2 PRESENÇA REAL; CRISTO NO PÃO CONSAGRADO *16 (P33_9)		CC24	526
5.07	0.000	17.78	62.24	37.86	Ab. certa	(cc1)	CC1 FÉ NO PERDÃO DE DEUS ATRAVÉS CONFISSÃO *15 (P33_4)		CC14	343
4.89	0.000	14.46	85.71	64.13	Ab. certa	(cg1)	CG1 SAMTÍSSIMA TRINDADE *7 (P32_5)		CG14	581
4.65	0.000	12.52	98.98	85.54	Ab. certa	(cr1)	CR1 EXISTÊNCIA DE DEUS *5 (P32_1)		CR14	775
4.62	0.000	14.49	82.65	61.70	Ab. certa	(cr5)	CR5 IGREJA; SINAL PRESENÇA DE DEUS NO MUNDO *11 (P32_10)		CR54	559
4.25	0.000	13.88	84.69	66.00	Ab. certa	(cr6)	CR6 BÍBLIA TEM VERDADES REVELADAS POR DEUS *12 (P33_11)		CR64	598
3.22	0.001	18.95	29.59	16.89	Ab. certa	(cc4)	CC4 IMPALIABILIDADE DO PAPA *18 (P32_3)		CC44	153
3.20	0.001	12.84	85.71	72.19	Ab. certa	(cg2)	CG2 DEUS É CRIADOR DO UNIVERSO *6 (P33_7)		CG24	654
3.02	0.001	18.75	27.55	15.89	Muito provável	(cr8)	CR8 RESSURREIÇÃO FINAL *14 (P32_2)		CR83	256
2.89	0.002	14.64	54.08	39.96	Ab. certa	(cd2)	CD2 INTERFERÊNCIA MALÉFICA DOS MORTOS *22 (P32_4)		CD23	144
2.87	0.002	14.64	54.08	39.96	Ab. certa	(cr7)	CR7 VIDA NO ALÉM DEPOIS DA MORTE *13 (P32_9)		CR74	362
2.47	0.007	16.67	28.57	18.54	Missa alg./vez/ano		SMD FREQUÊNCIA DA MISSA DOMINICAL *4 (P25)		SMD3	168
26.49 CLASSE 3 / 7										
12.73	0.000	35.56	100.00	74.50	Ab. certa	(cr2)	CR2 JESUS CRISTO É DEUS E HOMEM *8 (P33_1)		CR24	675
10.77	0.000	38.05	89.58	62.36	Ab. certa	(cc3)	CC3 VIRGINIDADE E MATERNIDADE NOSSA SENHORA *17 (P32_8)		CC34	565
10.16	0.000	35.74	92.92	68.87	Ab. certa	(cr3)	CR3 MORTE/RESSURREIÇÃO JESUS PARA SALVAR *9 (P32_12)		CR34	624
9.07	0.000	30.97	100.00	85.54	Ab. certa	(cg1)	CG1 EXISTÊNCIA DE DEUS *5 (P32_1)		CG14	775
9.06	0.000	35.97	87.08	64.13	Ab. certa	(cr1)	CR1 SAMTÍSSIMA TRINDADE *7 (P32_5)		CR14	581
9.05	0.000	37.45	82.08	58.06	Ab. certa	(cc2)	CC2 PRESENÇA REAL; CRISTO NO PÃO CONSAGRADO *16 (P33_9)		CC24	526
8.40	0.000	46.88	50.00	28.26	Muito provável	(cr8)	CR8 RESSURREIÇÃO FINAL *14 (P32_2)		CR83	256
8.07	0.000	41.53	61.25	39.07	Pouco provável	(cd4)	CD4 AÚLIO DE VIDEWTES E ASTRÓLOGOS *24 (P32_11)		CD42	354
7.66	0.000	48.08	41.67	22.96	Muito provável	(cg4)	CG4 EXISTÊNCIA INFERNO/CASTIGO DOS MAUS *20 (P33_2)		CG43	208
7.33	0.000	40.06	59.58	39.40	Pouco provável	(cd7)	CD7 PREMONIÇÃO DE OBJECTOS E ANIMAIS *27 (P33_10)		CD72	357
7.32	0.000	47.12	40.83	22.96	Muito provável	(cg3)	CG3 EXISTÊNCIA DO DEMÓNIO *19 (P32_7)		CG33	208
7.20	0.000	32.72	89.17	72.19	Ab. certa	(cg2)	CG2 DEUS É CRIADOR DO UNIVERSO *6 (P33_7)		CG24	654
7.06	0.000	45.50	42.08	24.50	Muito provável	(cr7)	CR7 VIDA NO ALÉM DEPOIS DA MORTE *13 (P32_9)		CR73	222
7.05	0.000	46.88	50.00	28.26	Muito provável	(cc4)	CC4 IMPALIABILIDADE DO PAPA *18 (P32_3)		CC43	295
6.45	0.000	33.11	82.50	66.00	Ab. certa	(cr6)	CR6 BÍBLIA TEM VERDADES REVELADAS POR DEUS *12 (P33_11)		CR64	598
6.44	0.000	47.59	32.92	18.32	Muito provável	(cd6)	CD6 INFLUÊNCIA DE PRAGAS E MAUS OLHADOS *26 (P33_3)		CD63	166
6.41	0.000	44.66	38.33	22.74	Muito provável	(cd1)	CD1 COMUNICAÇÃO COM MORTOS E SERES DIVINOS *21 (P33_5)		CD13	206
6.11	0.000	33.45	77.92	61.70	Ab. certa	(cr5)	CR5 IGREJA; SINAL PRESENÇA DE DEUS NO MUNDO *11 (P32_10)		CR54	559
5.55	0.000	39.31	62.08	46.58	Católico/praticante		APR AUTOPOSIÇÃO RELIGIOSA *71 (P1-P3)		APR1	422
5.21	0.000	35.95	55.42	40.95	Pouco provável	(cd5)	CD5 VIRTUOSOS-CURANDEIROS CURAM DOENÇAS *25 (P33_8)		CD52	371
4.99	0.000	38.20	49.42	32.56	Muito provável	(cc1)	CC1 FÉ NO PERDÃO DE DEUS ATRAVÉS CONFISSÃO *15 (P33_4)		CC12	267
4.90	0.000	29.77	91.67	81.57	Ed. na família		ERF EDUCAÇÃO RELIGIOSA; FAMÍLIA *72 (P51_1)		ERF1	739
4.87	0.000	35.71	52.08	38.63	Pouco provável	(cd3)	CD3 INFLUÊNCIA ASTROS DESTINO DAS PESSOAS *23 (P32_6)		CD32	350
4.59	0.000	33.48	61.67	48.79	Ab. certa	(cr4)	CR4 ESPÍRITO SANTO ACTUA; NA IGREJA-HOMEM *10 (P33_6)		CR44	442
4.38	0.000	30.73	80.42	69.32	Ed. cat. paroquial		ERC EDUCAÇÃO RELIGIOSA; CATEQUESE *73 (P51_2)		ERC1	628
4.23	0.000	39.77	29.17	19.13	Muito provável	(cd5)	CD5 VIRTUOSOS-CURANDEIROS CURAM DOENÇAS *25 (P33_8)		CD53	176
4.21	0.000	34.37	50.83	39.18	Pouco provável	(cd6)	CD6 INFLUÊNCIA DE PRAGAS E MAUS OLHADOS *26 (P33_3)		CD62	355
3.98	0.000	35.64	40.83	30.35	Pouco provável	(cd2)	CD2 INTERFERÊNCIA MALÉFICA DOS MORTOS *22 (P32_4)		CD22	275
3.86	0.000	33.71	50.00	39.29	Pouco provável	(cd1)	CD1 COMUNICAÇÃO COM MORTOS E SERES DIVINOS *21 (P33_5)		CD12	356
3.67	0.000	39.58	23.75	15.89	Muito provável	(cd2)	CD2 INTERFERÊNCIA MALÉFICA DOS MORTOS *22 (P32_4)		CD23	144
3.58	0.000	37.64	27.92	19.65	Muito provável	(cd3)	CD3 INFLUÊNCIA ASTROS DESTINO DAS PESSOAS *23 (P32_6)		CD33	178
2.90	0.002	37.31	20.83	14.79	Muito provável	(cd4)	CD4 AÚLIO DE VIDEWTES E ASTRÓLOGOS *24 (P32_11)		CD43	134
2.85	0.002	38.39	17.92	12.36	Missa por festas		SMD FREQUÊNCIA DA MISSA DOMINICAL *4 (P25)		SMD4	112
2.76	0.003	32.64	39.17	31.79	Pouco provável	(cg4)	CG4 EXISTÊNCIA INFERNO/CASTIGO DOS MAUS *20 (P33_2)		CG42	288
2.66	0.004	33.33	32.92	26.16	Muito provável	(cr4)	CR4 ESPÍRITO SANTO ACTUA; NA IGREJA-HOMEM *10 (P33_6)		CR43	237
2.48	0.007	34.52	24.17	18.54	Missa alg./vez/ano		SMD FREQUÊNCIA DA MISSA DOMINICAL *4 (P25)		SMD3	168
2.44	0.007	36.52	17.50	12.69	Missa min.1/vez/mês		SMD FREQUÊNCIA DA MISSA DOMINICAL *4 (P25)		SMD2	115
15.45 CLASSE 4 / 7										
13.39	0.000	44.68	75.00	25.94	Ab. errada	(cd1)	CD1 COMUNICAÇÃO COM MORTOS E SERES DIVINOS *21 (P33_5)		CD11	235
12.13	0.000	39.54	74.29	29.03	Ab. errada	(cd6)	CD6 INFLUÊNCIA DE PRAGAS E MAUS OLHADOS *26 (P33_3)		CD61	263
11.63	0.000	34.91	79.29	35.10	Ab. errada	(cd7)	CD7 PREMONIÇÃO DE OBJECTOS E ANIMAIS *27 (P33_10)		CD71	318
11.23	0.000	36.40	73.57	31.24	Ab. errada	(cd5)	CD5 VIRTUOSOS-CURANDEIROS CURAM DOENÇAS *25 (P33_8)		CD51	283
9.87	0.000	32.08	72.86	35.10	Ab. errada	(cd4)	CD4 AÚLIO DE VIDEWTES E ASTRÓLOGOS *24 (P32_11)		CD41	318
9.55	0.000	33.70	66.43	30.46	Ab. errada	(cd3)	CD3 INFLUÊNCIA ASTROS DESTINO DAS PESSOAS *23 (P32_6)		CD31	276
9.46	0.000	27.58	82.14	46.03	Ab. errada	(cd2)	CD2 INTERFERÊNCIA MALÉFICA DOS MORTOS *22 (P32_4)		CD21	417
7.76	0.000	34.50	49.29	22.08	Ab. errada	(cg4)	CG4 EXISTÊNCIA INFERNO/CASTIGO DOS MAUS *20 (P33_2)		CG41	200
6.72	0.000	35.29	38.57	16.89	Ab. errada	(cc4)	CC4 IMPALIABILIDADE DO PAPA *18 (P32_3)		CC41	153
6.70	0.000	37.40	35.00	14.46	Ab. errada	(cc1)	CC1 FÉ NO PERDÃO DE DEUS ATRAVÉS CONFISSÃO *15 (P33_4)		CC11	131
6.51	0.000	18.06	100.00	85.54	Ab. certa	(cg1)	CG1 EXISTÊNCIA DE DEUS *5 (P32_1)		CG14	775
6.42	0.000	19.56	94.29	74.50	Ab. certa	(cr2)	CR2 JESUS CRISTO É DEUS E HOMEM *8 (P33_1)		CR24	675
6.05	0.000	28.33	48.57	26.49	Ab. errada	(cg3)	CG3 EXISTÊNCIA DO DEMÓNIO *19 (P32_7)		CG31	240
5.42	0.000	19.27	90.00	72.19	Ab. certa	(cg2)	CG2 DEUS É CRIADOR DO UNIVERSO *6 (P33_7)		CG24	654
4.62	0.000	19.07	85.00	68.87	Ab. certa	(cr3)	CR3 MORTE/RESSURREIÇÃO JESUS PARA SALVAR *9 (P32_12)		CR34	624
3.88	0.000	34.33	16.43	7.40	Ab. errada	(cc2)	CC2 PRESENÇA REAL; CRISTO NO PÃO CONSAGRADO *16 (P33_9)		CC21	67
3.82	0.000	22.26	47.86	33.22	Nunca vai à missa		SMD FREQUÊNCIA DA MISSA DOMINICAL *4 (P25)		SMD5	301
3.69	0.000	18.76	77.86	64.13	Ab. certa	(cr1)	CR1 SAMTÍSSIMA TRINDADE *7 (P32_5)		CR14	581
3.43	0.000	31.08	16.43	8.17	Ab. errada	(cc3)	CC3 VIRGINIDADE E MATERNIDADE NOSSA SENHORA *17 (P32_8)		CC31	74
3.05	0.001	30.30	14.29	7.28	Ab. errada	(cr5)	CR5 IGREJA; SINAL PRESENÇA DE DEUS NO MUNDO *11 (P32_10)		CR51	66
2.79	0.003	17.89	76.43	66.00	Ab. certa	(cr6)	CR6 BÍBLIA TEM VERDADES REVELADAS POR DEUS *12 (P33_11)		CR64	598
2.74	0.003	24.59	21.43	13.47	Ab. errada	(cr7)	CR7 VIDA NO ALÉM DEPOIS DA MORTE *13 (P32_9)		CR71	122
2.72	0.003	23.23	25.71	17.11	Ab. errada	(cr8)	CR8 RESSURREIÇÃO FINAL *14 (P32_2)		CR81	155
2.64	0.004	29.31	12.14	6.40	Ab. errada	(cr4)	CR4 ESPÍRITO SANTO ACTUA; NA IGREJA-HOMEM *10 (P33_6)		CR41	58

RESULTADOS DE BASE DA ANÁLISE DE CORRESPONDÊNCIAS MÚLTIPLAS E DA CLASSIFICAÇÃO AUTOMÁTICA

V.TEST	PROBA	PERCENTAGENS	MODALIDADES	CLA/MOD MOD/CLA GLOBAL	CARACTERÍSTICAS	DAS VARIÁVEIS	IDEN	PESO
2.76 CLASSE 5 / 7								
13.82	0.000	100.00	92.00	2.54	Ab. errada (cr2)	CR2 JESUS CRISTO É DEUS E HOMEM *8 (P33_1)	CR21	23
13.67	0.000	78.12	100.00	3.53	Ab. errada (cr3)	CR3 MORTE/RESSURREIÇÃO JESUS PARA SALVAR *9 (P32_12)	CR31	32
12.98	0.000	72.73	96.00	3.64	Ab. errada (cr1)	CR1 SANTÍSSIMA TRINDADE *7 (P32_5)	CR11	33
11.93	0.000	43.10	100.00	6.40	Ab. errada (cr4)	CR4 ESPÍRITO SANTO ACTUA: NA IGREJA-HOMEM *10 (P33_6)	CR41	58
11.27	0.000	33.78	100.00	8.17	Ab. errada (cc3)	CC3 VIRGINIDADE E MATERNIDADE NOSSA SENHORA *17 (P32_8)	CC31	74
10.99	0.000	35.82	96.00	7.40	Ab. errada (cc2)	CC2 PRESENÇA REAL: CRISTO NO PÃO CONSGRADO *16 (P33_9)	CC21	67
10.30	0.000	60.61	80.00	3.64	Ab. errada (cr6)	CR6 BÍBLIA TEM VERDADES REVELADAS POR DEUS *12 (P33_11)	CR61	33
9.58	0.000	31.82	84.00	7.28	Ab. errada (cr5)	CR5 IGREJA: SINAL PRESENÇA DE DEUS NO MUNDO *11 (P32_10)	CR51	66
9.56	0.000	47.37	72.00	4.19	Ab. errada (cg2)	CG2 DEUS É CRIADOR DO UNIVERSO *6 (P33_7)	CG21	38
9.24	0.000	16.13	100.00	17.11	Ab. errada (cr8)	CR8 RESSURREIÇÃO FINAL *14 (P32_2)	CR81	155
8.88	0.000	18.85	92.00	13.47	Ab. errada (cr7)	CR7 VIDA NO ALÉM DEPOIS DA MORTE *13 (P32_9)	CR71	122
8.22	0.000	16.79	88.00	14.46	Ab. errada (cc1)	CC1 FÉ NO PERDÃO DE DEUS ATRAVÉS CONFISSÃO *15 (P33_4)	CC11	131
7.12	0.000	8.31	100.00	33.22	Nunca vai à missa	SHD FREQUÊNCIA DA MISSA DOMINICAL *4 (P25)	SHD5	301
6.88	0.000	13.07	80.00	16.89	Ab. errada (cc4)	CC4 INFALIBILIDADE DO PAPA *18 (P32_3)	CC41	153
6.51	0.000	10.50	84.00	22.08	Ab. errada (cg4)	CG4 EXISTÊNCIA INFERNO/CASTIGO DOS MAUS *20 (P33_2)	CG41	200
5.91	0.000	8.75	84.00	26.49	Ab. errada (cg3)	CG3 EXISTÊNCIA DO DEMÔNIO *19 (P32_7)	CG31	240
4.11	0.000	6.47	72.00	30.68	N/ed. cat. paróquia	ERC EDUCAÇÃO RELIGIOSA: CATEQUESE *73 (P51_2)	ERC2	278
3.90	0.000	6.46	68.00	29.03	Ab. errada (cd6)	CD6 INFLUÊNCIA DE PRAGAS E MAUS OLHADOS *26 (P33_3)	CD61	263
3.84	0.000	17.07	28.00	4.53	Indiferente	APR AUTOPOSIÇÃO RELIGIOSA *71 (P1-P3)	APR5	41
3.67	0.000	27.78	22.00	18.43	N/ed. família	ERF EDUCAÇÃO RELIGIOSA: FAMÍLIA *72 (P51_1)	ERF2	167
3.61	0.000	5.66	72.00	35.10	Ab. errada (cd4)	CD4 AUXÍLIO DE VIDENTES E ASTRÓLOGOS *24 (P32_11)	CD41	318
3.05	0.001	5.96	56.00	25.94	Ab. errada (cd1)	CD1 COMUNICAÇÃO COM MORTOS E SERES DIVINOS *21 (P33_5)	CD11	235
2.84	0.002	13.89	20.00	3.97	Pouco provável (cg1)	CG1 EXISTÊNCIA DE DEUS *5 (P32_1)	CG12	36
2.78	0.003	5.03	64.00	35.10	Ab. errada (cd7)	CD7 PRONOMIÇÃO DE OBJECTOS E ANIMAIS *27 (P33_10)	CD71	318
2.45	0.007	4.32	72.00	46.03	Ab. errada (cd2)	CD2 INTERFERÊNCIA MALÉFICA DOS MORTOS *22 (P32_4)	CD21	417
17.00 CLASSE 6 / 7								
21.53	0.000	87.94	80.52	15.56	Muito provável (cr2)	CR2 JESUS CRISTO É DEUS E HOMEM *8 (P33_1)	CR23	141
20.50	0.000	77.58	83.12	18.21	Muito provável (cr3)	CR3 MORTE/RESSURREIÇÃO JESUS PARA SALVAR *9 (P32_12)	CR33	165
19.70	0.000	70.65	84.42	20.31	Muito provável (cr1)	CR1 SANTÍSSIMA TRINDADE *7 (P32_5)	CR13	184
18.22	0.000	70.56	76.62	18.43	Muito provável (cc3)	CC3 VIRGINIDADE E MATERNIDADE NOSSA SENHORA *17 (P32_8)	CC33	167
14.99	0.000	57.45	70.13	20.75	Muito provável (cc2)	CC2 PRESENÇA REAL: CRISTO NO PÃO CONSGRADO *16 (P33_9)	CC23	198
13.33	0.000	62.63	64.94	20.97	Muito provável (cr5)	CR5 IGREJA: SINAL PRESENÇA DE DEUS NO MUNDO *11 (P32_10)	CR53	180
13.15	0.000	52.41	53.90	14.68	Muito provável (cg2)	CG2 DEUS É CRIADOR DO UNIVERSO *6 (P33_7)	CG23	133
12.26	0.000	50.00	61.04	20.75	Muito provável (cr6)	CR6 BÍBLIA TEM VERDADES REVELADAS POR DEUS *12 (P33_11)	CR63	188
10.27	0.000	64.29	35.06	9.27	Muito provável (cg1)	CG1 EXISTÊNCIA DE DEUS *5 (P32_1)	CG13	84
9.17	0.000	37.55	57.79	26.16	Muito provável (cr4)	CR4 ESPÍRITO SANTO ACTUA: NA IGREJA-HOMEM *10 (P33_6)	CR43	237
6.38	0.000	29.96	51.95	29.47	Muito provável (cc1)	CC1 FÉ NO PERDÃO DE DEUS ATRAVÉS CONFISSÃO *15 (P33_4)	CC13	267
5.72	0.000	25.59	62.99	41.83	Cat./Não praticante	APR AUTOPOSIÇÃO RELIGIOSA *71 (P1-P3)	APR2	379
5.20	0.000	32.10	33.77	17.88	Pouco provável (cg4)	CG4 EXISTÊNCIA INFERNO/CASTIGO DOS MAUS *20 (P33_2)	CG42	162
5.10	0.000	26.74	50.00	31.79	Pouco provável (cg3)	CG3 EXISTÊNCIA DO DEMÔNIO *19 (P32_7)	CG32	288
4.92	0.000	28.14	42.21	25.50	Pouco provável (cc2)	CC2 PRESENÇA REAL: CRISTO NO PÃO CONSGRADO *16 (P33_9)	CC22	124
4.66	0.000	33.06	26.62	13.69	Pouco provável (cd2)	CD2 INTERFERÊNCIA MALÉFICA DOS MORTOS *22 (P32_4)	CD22	275
4.63	0.000	26.18	46.75	30.35	Pouco provável (cd6)	CD6 INFLUÊNCIA DE PRAGAS E MAUS OLHADOS *26 (P33_3)	CD62	355
4.33	0.000	23.94	55.19	39.18	Pouco provável (cc1)	CC1 FÉ NO PERDÃO DE DEUS ATRAVÉS CONFISSÃO *15 (P33_4)	CC12	163
4.32	0.000	29.45	31.17	17.99	Pouco provável (cr7)	CR7 VIDA NO ALÉM DEPOIS DA MORTE *13 (P32_9)	CR72	200
4.20	0.000	27.50	35.71	22.08	Pouco provável (cr8)	CR8 RESSURREIÇÃO FINAL *14 (P32_2)	CR83	122
4.12	0.000	26.58	38.31	24.50	Muito provável (cr7)	CR7 VIDA NO ALÉM DEPOIS DA MORTE *13 (P32_9)	CR73	223
4.08	0.000	25.59	42.21	28.04	Pouco provável (cr8)	CR8 RESSURREIÇÃO FINAL *14 (P32_2)	CR82	254
4.00	0.000	24.41	47.40	33.00	Pouco provável (cc4)	CC4 INFALIBILIDADE DO PAPA *18 (P32_3)	CC42	299
3.94	0.000	23.31	53.90	39.29	Pouco provável (cd1)	CD1 COMUNICAÇÃO COM MORTOS E SERES DIVINOS *21 (P33_5)	CD12	356
3.73	0.000	23.16	53.25	39.07	Pouco provável (cd4)	CD4 AUXÍLIO DE VIDENTES E ASTRÓLOGOS *24 (P32_11)	CD42	354
3.73	0.000	22.97	53.25	39.40	Pouco provável (cd7)	CD7 PRONOMIÇÃO DE OBJECTOS E ANIMAIS *27 (P33_10)	CD72	357
3.06	0.001	18.19	96.75	90.40	N/ed. associações	ERA EDUCAÇÃO RELIGIOSA: ASSOCIAÇÕES RELIGIOSAS *75 (P51_5)	ERA2	819
3.02	0.001	22.59	44.16	33.22	Nunca vai à missa	SHD FREQUÊNCIA DA MISSA DOMINICAL *4 (P25)	SHD5	301
2.89	0.002	25.15	27.27	18.43	N/ed. família	ERF EDUCAÇÃO RELIGIOSA: FAMÍLIA *72 (P51_1)	ERF2	167
2.89	0.002	23.05	38.31	28.26	Muito provável (cr8)	CR8 RESSURREIÇÃO FINAL *14 (P32_2)	CR83	256
2.86	0.002	24.72	28.57	19.65	Muito provável (cd3)	CD3 INFLUÊNCIA ASTROS DESTINO DAS PESSOAS *23 (P32_6)	CD33	178
2.76	0.003	21.29	51.30	40.95	Pouco provável (cd5)	CD5 VIRTUOSOS-CURANDEIROS CURAM DOENÇAS *25 (P33_8)	CD52	371
2.53	0.006	28.57	14.29	8.50	Pouco provável (cg2)	CG2 DEUS É CRIADOR DO UNIVERSO *6 (P33_7)	CG22	77
8.06 CLASSE 7 / 7								
19.38	0.000	95.52	87.67	7.40	Pouco provável (cr2)	CR2 JESUS CRISTO É DEUS E HOMEM *8 (P33_1)	CR22	67
18.18	0.000	77.65	90.41	9.38	Pouco provável (cr3)	CR3 MORTE/RESSURREIÇÃO JESUS PARA SALVAR *9 (P32_12)	CR32	85
17.46	0.000	64.76	93.15	11.59	Pouco provável (cr1)	CR1 SANTÍSSIMA TRINDADE *7 (P32_5)	CR12	105
14.08	0.000	56.70	75.34	10.71	Pouco provável (cc3)	CC3 VIRGINIDADE E MATERNIDADE NOSSA SENHORA *17 (P32_8)	CC32	97
13.30	0.000	45.97	78.08	13.69	Pouco provável (cc2)	CC2 PRESENÇA REAL: CRISTO NO PÃO CONSGRADO *16 (P33_9)	CC22	124
12.37	0.000	36.42	80.82	17.88	Pouco provável (cr4)	CR4 ESPÍRITO SANTO ACTUA: NA IGREJA-HOMEM *10 (P33_6)	CR42	162
11.76	0.000	86.11	42.47	3.97	Pouco provável (cg1)	CG1 EXISTÊNCIA DE DEUS *5 (P32_1)	CG12	36
11.31	0.000	50.00	58.90	9.49	Pouco provável (cr6)	CR6 BÍBLIA TEM VERDADES REVELADAS POR DEUS *12 (P33_11)	CR62	86
10.81	0.000	46.67	57.53	9.93	Pouco provável (cr5)	CR5 IGREJA: SINAL PRESENÇA DE DEUS NO MUNDO *11 (P32_10)	CR52	90
10.39	0.000	49.35	52.05	8.50	Pouco provável (cg2)	CG2 DEUS É CRIADOR DO UNIVERSO *6 (P33_7)	CG22	77
9.99	0.000	21.26	87.67	33.22	Nunca vai à missa	SHD FREQUÊNCIA DA MISSA DOMINICAL *4 (P25)	SHD5	301
8.89	0.000	60.98	34.25	4.53	Indiferente	APR AUTOPOSIÇÃO RELIGIOSA *71 (P1-P3)	APR5	41
8.31	0.000	24.00	65.75	22.08	Pouco provável (cr7)	CR7 VIDA NO ALÉM DEPOIS DA MORTE *13 (P32_9)	CR72	200
7.88	0.000	25.77	57.53	17.99	Pouco provável (cc1)	CC1 FÉ NO PERDÃO DE DEUS ATRAVÉS CONFISSÃO *15 (P33_4)	CC12	163
6.48	0.000	30.95	35.62	9.27	Muito provável (cg1)	CG1 EXISTÊNCIA DE DEUS *5 (P32_1)	CG13	84
6.36	0.000	16.72	68.49	33.00	Pouco provável (cc4)	CC4 INFALIBILIDADE DO PAPA *18 (P32_3)	CC42	299
6.15	0.000	17.72	61.64	28.04	Pouco provável (cr8)	CR8 RESSURREIÇÃO FINAL *14 (P32_2)	CR82	254
4.75	0.000	17.00	46.58	22.08	Ab. errada (cg4)	CG4 EXISTÊNCIA INFERNO/CASTIGO DOS MAUS *20 (P33_2)	CG41	200
4.64	0.000	19.85	35.62	14.46	Ab. errada (cc1)	CC1 FÉ NO PERDÃO DE DEUS ATRAVÉS CONFISSÃO *15 (P33_4)	CC11	131
4.59	0.000	34.21	17.81	4.19	Ab. errada (cg2)	CG2 DEUS É CRIADOR DO UNIVERSO *6 (P33_7)	CG21	38
4.43	0.000	18.06	38.36	17.11	Ab. errada (cr8)	CR8 RESSURREIÇÃO FINAL *14 (P32_2)	CR81	155
4.09	0.000	24.24	21.92	7.28	Ab. errada (cr5)	CR5 IGREJA: SINAL PRESENÇA DE DEUS NO MUNDO *11 (P32_10)	CR51	66
4.06	0.000	22.97	23.29	8.17	Ab. errada (cc3)	CC3 VIRGINIDADE E MATERNIDADE NOSSA SENHORA *17 (P32_8)	CC31	74
3.81	0.000	16.17	36.99	18.43	N/ed. família	ERF EDUCAÇÃO RELIGIOSA: FAMÍLIA *72 (P51_1)	ERF2	167
3.69	0.000	22.39	20.55	7.40	Ab. errada (cc2)	CC2 PRESENÇA REAL: CRISTO NO PÃO CONSGRADO *16 (P33_9)	CC21	67
3.48	0.000	13.75	45.21	26.49	Ab. errada (cg3)	CG3 EXISTÊNCIA DO DEMÔNIO *19 (P32_7)	CG31	240
3.39	0.000	22.41	17.81	6.40	Ab. errada (cr4)	CR4 ESPÍRITO SANTO ACTUA: NA IGREJA-HOMEM *10 (P33_6)	CR41	58
3.27	0.001	28.12	12.33	3.53	Crente/sem religião	APR AUTOPOSIÇÃO RELIGIOSA *71 (P1-P3)	APR4	32
3.20	0.001	27.27	12.33	3.64	Ab. errada (cr6)	CR6 BÍBLIA TEM VERDADES REVELADAS POR DEUS *12 (P33_11)	CR61	33
3.11	0.001	12.59	47.95	30.68	N/ed. cat. paróquia	ERC EDUCAÇÃO RELIGIOSA: CATEQUESE *73 (P51_2)	ERC2	278
3.04	0.001	11.71	56.16	38.63	Pouco provável (cd3)	CD3 INFLUÊNCIA ASTROS DESTINO DAS PESSOAS *23 (P32_6)	CD32	350
2.67	0.004	12.55	39.73	25.50	Pouco provável (cg3)	CG3 EXISTÊNCIA DO DEMÔNIO *19 (P32_7)	CG32	231
2.57	0.005	14.75	24.66	13.47	Ab. errada (cr7)	CR7 VIDA NO ALÉM DEPOIS DA MORTE *13 (P32_9)	CR71	122
2.50	0.006	14.18	26.03	14.79	Muito provável (cd4)	CD4 AUXÍLIO DE VIDENTES E ASTRÓLOGOS *24 (P32_11)	CD43	134

RESULTADOS DE BASE DA ANÁLISE DE CORRESPONDÊNCIAS MÚLTIPLAS E DA CLASSIFICAÇÃO AUTOMÁTICA

Quadro 83 - Coordenadas, contribuições absolutas e relativas nos 5 primeiros eixos / Valores morais

MODALIDADES			COORDENADAS					CONTRIBUIÇÕES					COSSENO QUADRADOS				
IDEM - NOME	P.REL	DIST.	1	2	3	4	5	1	2	3	4	5	1	2	3	4	5
48 - M01# FACE AO MAL: NATURAL REVOLTA CONTRA DEUS *48 (P64.10)																	
M011 - Desaprova (m01)	3.85	0.37	-0.25	-0.15	-0.10	0.05	-0.08	1.3	0.5	0.4	0.1	0.4	0.17	0.06	0.03	0.01	0.02
M012 - N/apr/desaprova (m01)	0.57	8.24	0.36	1.10	0.29	-0.18	0.96	0.4	4.0	0.5	0.3	7.6	0.02	0.15	0.01	0.00	0.11
M013 - Aprova (m01)	0.84	5.25	0.91	-0.04	0.25	-0.12	-0.28	3.6	0.0	0.6	0.2	1.0	0.16	0.00	0.01	0.00	0.02
CONTRIBUIÇÃO ACUMULA. = 5.2 4.5 1.5 0.6 9.0																	
49 - M02 ACITAÇÃO DA VERDADE DE OUTRAS RELIGIÕES *49 (P54.9)																	
M021 - Desaprova (m02)	0.66	6.95	-0.89	-0.29	0.90	0.49	0.47	2.7	0.3	5.8	2.2	2.2	0.11	0.01	0.12	0.03	0.03
M022 - N/apr/desaprova (m02)	0.53	8.85	-0.19	0.95	0.27	0.36	-0.05	0.1	2.8	0.4	0.9	0.0	0.00	0.10	0.01	0.01	0.00
M023 - Aprova (m02)	4.07	0.29	0.17	-0.08	-0.18	-0.13	-0.07	0.6	0.1	1.5	0.9	0.3	0.10	0.02	0.11	0.05	0.02
CONTRIBUIÇÃO ACUMULA. = 3.4 3.2 7.7 4.0 2.5																	
50 - M03 AMOR AO PRÓXIMO ATÉ AO SACRIFÍCIO DA VIDA *50 (P67.9)																	
M031 - Desaprova (m03)	0.80	5.61	0.40	0.26	0.34	-0.30	0.28	0.6	0.3	1.0	1.0	0.9	0.03	0.01	0.02	0.02	0.01
M032 - N/apr/desaprova (m03)	0.88	5.00	0.12	0.91	0.10	-0.25	-0.10	0.1	4.2	0.1	0.7	0.1	0.00	0.17	0.00	0.01	0.00
M033 - Aprova (m03)	3.59	0.47	-0.12	-0.28	-0.10	-0.01	-0.04	0.3	1.6	0.4	0.0	0.1	0.03	0.17	0.02	0.00	0.00
CONTRIBUIÇÃO ACUMULA. = 1.0 6.2 1.5 1.7 1.1																	
51 - M04 DEVER DEFESA VÍTIMAS DE CALÚNIAS/INJUSTIÇA *51 (P67.1)																	
M041 - Desaprova (m04)	0.30	16.42	0.33	0.97	1.54	0.94	0.44	0.2	1.6	7.7	3.6	0.8	0.01	0.06	0.14	0.05	0.01
M042 - N/apr/desaprova (m04)	0.45	10.77	0.00	1.30	0.10	-0.43	0.31	0.0	4.4	0.1	1.2	0.6	0.00	0.16	0.00	0.02	0.01
M043 - Aprova (m04)	4.51	0.17	-0.02	-0.19	-0.11	-0.02	-0.06	0.0	1.0	0.6	0.0	0.2	0.00	0.23	0.08	0.00	0.02
CONTRIBUIÇÃO ACUMULA. = 0.2 7.0 8.4 4.8 1.7																	
52 - M05# HÁ OFENSAS QUE NÃO TÊM PERDÃO *52 (P54.2)																	
M051 - Desaprova (m05)	2.37	1.22	-0.35	-0.20	-0.26	0.31	0.10	1.5	0.5	1.8	3.1	0.3	0.10	0.03	0.06	0.08	0.01
M052 - N/apr/desaprova (m05)	0.70	6.49	0.07	1.05	-0.21	0.33	0.36	0.0	4.5	0.7	1.0	1.4	0.00	0.17	0.01	0.02	0.02
M053 - Aprova (m05)	2.19	1.40	0.36	-0.12	0.38	-0.44	-0.22	1.4	0.2	3.5	5.8	1.6	0.09	0.01	0.11	0.14	0.03
CONTRIBUIÇÃO ACUMULA. = 3.0 5.2 6.0 9.9 3.2																	
53 - M06# MENTIRA É ACEITÁVEL SE PROVEITOSA *53 (P67.11)																	
M061 - Desaprova (m06)	3.87	0.36	-0.17	-0.14	-0.27	-0.12	0.09	0.5	0.5	3.1	0.7	0.4	0.08	0.06	0.21	0.04	0.02
M062 - N/apr/desaprova (m06)	0.59	7.97	0.08	1.31	0.92	-0.14	0.11	0.0	5.8	5.4	0.2	0.1	0.00	0.21	0.11	0.00	0.00
M063 - Aprova (m06)	0.81	5.52	0.74	-0.26	0.64	0.67	-0.49	2.3	0.3	3.6	4.9	2.8	0.10	0.01	0.07	0.08	0.04
CONTRIBUIÇÃO ACUMULA. = 2.8 6.5 12.1 5.8 3.4																	
54 - M07# PROMOÇÃO EMPREGO: QO. MEIO É ACEITÁVEL *54 (P67.7)																	
M071 - Desaprova (m07)	4.03	0.31	-0.07	-0.21	-0.20	-0.01	0.11	0.1	1.0	1.8	0.0	0.8	0.01	0.14	0.14	0.00	0.04
M072 - N/apr/desaprova (m07)	0.67	6.81	-0.01	1.20	0.55	-0.22	0.12	0.0	5.6	2.2	0.4	0.1	0.00	0.21	0.04	0.01	0.00
M073 - Aprova (m07)	0.56	8.44	0.50	0.04	0.92	-0.35	-0.97	0.7	0.0	4.0	0.9	7.7	0.03	0.00	0.08	0.01	0.11
CONTRIBUIÇÃO ACUMULA. = 0.8 6.6 8.1 1.4 8.6																	
55 - M08# SALÁRIO BAIXO: JUSTO TRABALHAR MENOS *55 (P64.9)																	
M081 - Desaprova (m08)	2.57	1.05	-0.18	-0.23	-0.13	0.53	-0.24	0.4	0.8	0.4	9.8	2.2	0.03	0.05	0.01	0.26	0.06
M082 - N/apr/desaprova (m08)	1.09	3.84	-0.18	0.58	-0.23	-0.15	0.77	0.2	2.1	0.6	0.3	9.4	0.01	0.09	0.01	0.01	0.16
M083 - Aprova (m08)	1.61	2.27	0.41	-0.03	0.35	-0.74	-0.13	1.4	0.0	2.2	12.1	0.4	0.07	0.00	0.05	0.24	0.01
CONTRIBUIÇÃO ACUMULA. = 2.0 2.9 3.2 22.2 12.0																	
56 - M09# É ACEITÁVEL FUGIR AOS IMPOSTOS *56 (P64.6)																	
M091 - Desaprova (m09)	2.54	1.07	-0.32	-0.18	-0.34	0.41	0.09	1.3	0.5	3.1	5.9	0.3	0.09	0.03	0.10	0.16	0.01
M092 - N/apr/desaprova (m09)	1.25	3.21	-0.12	0.57	0.00	-0.12	0.03	0.1	2.3	0.0	0.2	0.0	0.00	0.10	0.00	0.00	0.00
M093 - Aprova (m09)	1.48	2.57	0.65	-0.16	0.57	-0.61	-0.18	3.1	0.2	5.3	7.5	0.7	0.16	0.01	0.13	0.14	0.01
CONTRIBUIÇÃO ACUMULA. = 4.5 3.1 8.4 13.5 1.0																	
57 - M11# TOTAL LIBERDADE FILHOS DEPOIS PUBERDADE *57 (P67.2)																	
M111 - Desaprova (m11)	2.28	1.31	-0.50	-0.25	0.17	-0.39	0.17	3.0	0.8	0.3	4.7	1.0	0.19	0.05	0.01	0.12	0.02
M112 - N/apr/desaprova (m11)	0.81	5.52	-0.14	1.22	-0.02	0.23	0.19	0.1	7.0	0.0	0.6	0.4	0.00	0.27	0.00	0.01	0.01
M113 - Aprova (m11)	2.17	1.42	0.58	-0.19	-0.10	0.32	-0.25	3.7	0.4	0.3	3.1	2.0	0.24	0.03	0.01	0.07	0.04
CONTRIBUIÇÃO ACUMULA. = 6.8 8.3 0.5 8.4 3.4																	
58 - M12 DIREITO FILHOS: NÃO DIVÓRCIO DE PAIS *58 (P54.10)																	
M121 - Desaprova (m12)	2.13	1.47	0.51	-0.06	-0.08	0.22	0.42	2.8	0.0	0.1	1.4	5.5	0.18	0.00	0.00	0.03	0.12
M122 - N/apr/desaprova (m12)	0.81	5.49	-0.10	0.93	-0.27	0.09	-0.32	0.0	4.1	0.6	0.1	1.2	0.00	0.16	0.01	0.00	0.02
M123 - Aprova (m12)	2.32	1.27	-0.44	-0.27	0.16	-0.23	-0.27	2.2	1.0	0.7	1.7	2.5	0.15	0.06	0.02	0.04	0.06
CONTRIBUIÇÃO ACUMULA. = 5.1 5.1 1.4 3.2 9.2																	
59 - M13# LEGÍTIMO TV PASSAR FILMES PORNOGRÁFICOS *59 (P64.2)																	
M131 - Desaprova (m13)	2.57	1.05	-0.64	-0.15	0.10	-0.09	0.05	5.4	0.3	0.3	0.3	0.1	0.39	0.02	0.01	0.01	0.00
M132 - N/apr/desaprova (m13)	0.96	4.46	0.09	0.78	-0.40	0.03	-0.05	0.0	3.4	1.6	0.0	0.0	0.00	0.14	0.04	0.00	0.00
M133 - Aprova (m13)	1.73	2.04	0.90	-0.22	0.08	0.11	-0.04	7.2	0.5	0.1	0.3	0.0	0.40	0.02	0.00	0.01	0.00
CONTRIBUIÇÃO ACUMULA. = 12.7 4.2 2.0 0.6 0.2																	
60 - M14# A HOMOSEXUALIDADE É NATURAL *60 (P64.7)																	
M141 - Desaprova (m14)	2.89	0.82	-0.50	-0.14	0.06	0.07	-0.10	3.7	0.3	0.1	0.2	0.4	0.30	0.02	0.00	0.01	0.01
M142 - N/apr/desaprova (m14)	0.89	4.92	-0.02	0.94	-0.28	-0.32	-0.15	0.0	4.5	0.7	1.3	0.3	0.00	0.18	0.02	0.02	0.00
M143 - Aprova (m14)	1.49	2.54	0.98	-0.29	0.05	0.06	0.28	7.3	0.7	0.0	0.1	1.7	0.38	0.03	0.00	0.00	0.03
CONTRIBUIÇÃO ACUMULA. = 11.0 5.5 0.9 1.5 2.4																	
61 - M15 NÃO MATAR É UM VALOR ABSOLUTO *61 (P64.5)																	
M151 - Desaprova (m15)	0.74	6.13	0.26	0.18	0.66	1.11	-0.64	0.2	0.1	3.5	12.3	4.3	0.01	0.01	0.07	0.20	0.07
M152 - N/apr/desaprova (m15)	0.27	18.70	0.04	1.52	1.24	0.22	0.39	0.0	3.6	4.5	0.2	0.6	0.00	0.12	0.08	0.00	0.01
M153 - Aprova (m15)	4.26	0.24	-0.05	-0.13	-0.19	-0.21	0.09	0.0	0.4	1.7	2.5	0.5	0.01	0.07	0.16	0.18	0.03
CONTRIBUIÇÃO ACUMULA. = 0.3 4.1 9.7 15.0 5.4																	
62 - M16# SUICÍDIO É ADMISSÍVEL SITUAÇÕES EXTREMAS *62 (P67.3)																	
M161 - Desaprova (m16)	3.55	0.48	-0.15	-0.30	-0.05	-0.07	-0.02	0.4	1.9	0.1	0.3	0.0	0.04	0.19	0.01	0.01	0.00
M162 - N/apr/desaprova (m16)	0.84	5.25	-0.27	1.00	-0.25	0.06	0.26	0.3	4.9	0.6	0.0	0.8	0.01	0.19	0.01	0.00	0.01
M163 - Aprova (m16)	0.87	5.04	0.86	0.27	0.45	0.24	-0.18	3.3	0.4	1.9	0.7	0.4	0.15	0.01	0.04	0.01	0.01
CONTRIBUIÇÃO ACUMULA. = 4.0 7.1 2.6 1.0 1.3																	
63 - M17 O ABORTO É SEMPRE CONDENÁVEL *63 (P54.1)																	
M171 - Desaprova (m17)	1.52	2.46	0.76	-0.22	-0.20	0.35	0.59	4.5	0.4	0.6	2.5	7.6	0.24	0.02	0.02	0.05	0.14
M172 - N/apr/desaprova (m17)	0.76	5.92	-0.11	0.95	-0.29	0.08	0.04	0.0	3.9	0.7	0.1	0.0	0.00	0.15	0.01	0.00	0.00
M173 - Aprova (m17)	2.98	0.77	-0.36	-0.13	0.17	-0.20	-0.31	2.0	0.3	1.0	1.6	4.2	0.17	0.02	0.04	0.05	0.13
CONTRIBUIÇÃO ACUMULA. = 6.6 4.7 2.3 4.2 11.8																	
64 - M18# QUALQUER MÉTODO CONTRACEPTIVO É LEGÍTIMO *64 (P67.10)																	
M181 - Desaprova (m18)	1.25	3.19	-0.81	-0.39	0.69	0.02	0.53	4.2	1.1	6.5	0.0	5.1	0.21	0.05	0.15	0.00	0.09
M182 - N/apr/desaprova (m18)	1.32	2.99	-0.49	0.75	-0.45	-0.04	-0.48	1.6	4.3	2.8	0.0	4.4	0.08	0.19	0.07	0.00	0.08
M183 - Aprova (m18)	2.69	0.96	0.62	-0.19	-0.10	0.01	-0.01	5.3	0.6	0.3	0.0	0.0	0.40	0.04	0.01	0.00	0.00
CONTRIBUIÇÃO ACUMULA. = 11.2 5.9 9.6 0.0 9.5																	
65 - M19# DIVÓRCIO: A SOLUÇÃO DE CASAMENTO INELIZ *65 (P64.11)																	
M191 - Desaprova (m19)	1.07	3.90	-0.79	-0.52	0.64	0.29	0.33	3.4	1.7	4.7	1.2	1.7	0.16	0.07	0.10	0.02	0.03
M192 - N/apr/desaprova (m19)	0.78	5.71	-0.69	0.91	-0.17	0.07	-0.57	1.9	3.7	0.3	0.1	3.7	0.08	0.14	0.01	0.00	0.06
M193 - Aprova (m19)	3.40	0.95	0.41	-0.04	-0.16	-0.11	0.03	2.9	0.0	1.0	0.0	0.0	0.30	0.00	0.05	0.02	0.00
CONTRIBUIÇÃO ACUMULA. = 8.2 5.4 5																	

RESULTADOS DE BASE DA ANÁLISE DE CORRESPONDÊNCIAS MÚLTIPLAS E DA CLASSIFICAÇÃO AUTOMÁTICA

Quadro 84 - Factor 1 - valores teste / Valores morais

ID.	V. TESTE	MODALIDADE	IDENTIFICAÇÃO DA VARIÁVEL	PESO	NÚMERO
M131	-18.87	Desaprova (m13)	M13# LEGÍTIMO TV PASSAR FILMES PORNOGRÁFICOS *59 (P64_2)	442.00	1
M141	-16.46	Desaprova (m14)	M14# A HOMOSSEXUALIDADE É NATURAL *60 (P64_7)	494.00	2
M201	-14.62	Desaprova (m20)	M20# VIVER MARITALMENTE: MORALMENTE ACETIVÁVEL *66 (P67_6)	228.00	3
APR1	-13.77	Cat. S/ não praticante	APR AUTOPOSIÇÃO RELIGIOSA *71 (P1-P3)	422.00	4
M181	-13.61	Desaprova (m18)	M18# QUALQUER MÉTODO CONTRACEPTIVO É LEGÍTIMO *64 (P67_10)	215.00	5
M111	-13.37	Desaprova (m11)	M11# TOTAL LIBERDADE FILHOS DEPOIS PUBERDADE *57 (P67_2)	392.00	6
M011	-12.66	Desaprova (m01)	M01# FACE AO MAL: NATURAL REVOLTA CONTRA DEUS *48 (P64_10)	660.00	7
M173	-12.42	Aprova (m17)	M17 O ABORTO É SEMPRE CONDENÁVEL *63 (P54_1)	513.00	8
M191	-11.97	Desaprova (m19)	M19# DIVORCIO: A SOLUÇÃO DE CASAMENTO INFELIZ *65 (P64_11)	183.00	9
M123	-11.64	Aprova (m12)	M12 DIREITO FILHOS: NÃO DIVÓRCIO DE PAIS *58 (P54_10)	398.00	10
CR84	-11.17	Ab. certa (cr8)	CR8 RESSURREIÇÃO FINAL *14 (P32_2)	241.00	11
SMD1	-10.80	Missas dominical	SMD FREQUÊNCIA DA MISSA DOMINICAL *4 (P25)	210.00	12
M021	-10.19	Desaprova (m02)	M02 ACETIVAÇÃO DA VERDADE DE OUTRAS RELIGIÕES *49 (P54_9)	114.00	13
CR74	-10.18	Ab. certa (cr7)	CR7 VIDA NO ALÉM DEPOIS DA MORTE *13 (P32_9)	362.00	14
M051	-9.61	Desaprova (m05)	M05# HÁ OFENSAS QUE NÃO TÊM PERDÃO *52 (P54_2)	408.00	15
ZONA CENTRAL					
APR2	9.26	Cat./Não praticante	APR AUTOPOSIÇÃO RELIGIOSA *71 (P1-P3)	379.00	91
M063	9.46	Aprova (m06)	M06# MENTIRA É ACETIVÁVEL SE PROVEITOSA *53 (P67_11)	139.00	92
M023	9.54	Aprova (m02)	M02 ACETIVAÇÃO DA VERDADE DE OUTRAS RELIGIÕES *49 (P54_9)	639.00	93
SMD5	11.27	Nunca vai à missa	SMD FREQUÊNCIA DA MISSA DOMINICAL *4 (P25)	301.00	94
M013	11.63	Aprova (m01)	M01# FACE AO MAL: NATURAL REVOLTA CONTRA DEUS *48 (P64_10)	148.00	95
M093	12.09	Aprova (m09)	M09# É ACETIVÁVEL FUGIR AOS IMPOSTOS *56 (P64_6)	144.00	96
M121	12.64	Desaprova (m12)	M12 DIREITO FILHOS: NÃO DIVÓRCIO DE PAIS *58 (P54_10)	253.00	97
M171	14.64	Desaprova (m17)	M17 O ABORTO É SEMPRE CONDENÁVEL *63 (P54_1)	364.00	98
M113	14.64	Aprova (m11)	M11# TOTAL LIBERDADE FILHOS DEPOIS PUBERDADE *57 (P67_2)	262.00	99
M193	16.52	Aprova (m19)	M19# DIVORCIO: A SOLUÇÃO DE CASAMENTO INFELIZ *65 (P64_11)	374.00	100
M143	18.61	Aprova (m14)	M14# A HOMOSSEXUALIDADE É NATURAL *60 (P64_7)	584.00	101
M133	19.06	Aprova (m13)	M13# LEGÍTIMO TV PASSAR FILMES PORNOGRÁFICOS *59 (P64_2)	253.00	102
M183	19.17	Aprova (m18)	M18# QUALQUER MÉTODO CONTRACEPTIVO É LEGÍTIMO *64 (P67_10)	295.00	103
M203	19.43	Aprova (m20)	M20# VIVER MARITALMENTE: MORALMENTE ACETIVÁVEL *66 (P67_6)	461.00	104
			M20# VIVER MARITALMENTE: MORALMENTE ACETIVÁVEL *66 (P67_6)	530.00	105

Quadro 85 - Factor 2 - valores teste / Valores morais

ID.	V. TESTE	MODALIDADE	IDENTIFICAÇÃO DA VARIÁVEL	PESO	NÚMERO
M043	-14.29	Aprova (m04)	M04 DEVER DEFESA VÍTIMAS DE CALÚNIAS/INJUSTIÇA *51 (P67_1)	777.00	1
M161	-13.14	Desaprova (m16)	M16# SUICÍDIO É ADMISSÍVEL SITUAÇÕES EXTREMAS *62 (P67_3)	610.00	2
M033	-12.37	Aprova (m03)	M03 AMOR AO PRÓXIMO ATÉ AO SACRIFÍCIO DA VIDA *50 (P67_9)	616.00	3
M071	-11.19	Desaprova (m07)	M07# PROMOÇÃO EMPREGO: QD. MEIO É ACETIVÁVEL *54 (P67_7)	693.00	4
M191	-7.96	Desaprova (m19)	M19# DIVORCIO: A SOLUÇÃO DE CASAMENTO INFELIZ *65 (P64_11)	183.00	5
M153	-7.94	Aprova (m15)	M15 NÃO MATAR É UM VALOR ABSOLUTO *61 (P64_5)	732.00	6
M011	-7.56	Desaprova (m01)	M01# FACE AO MAL: NATURAL REVOLTA CONTRA DEUS *48 (P64_10)	660.00	7
M123	-7.53	Aprova (m12)	M12 DIREITO FILHOS: NÃO DIVÓRCIO DE PAIS *58 (P54_10)	398.00	8
M061	-7.22	Desaprova (m06)	M06# MENTIRA É ACETIVÁVEL SE PROVEITOSA *53 (P67_11)	666.00	9
M201	-6.84	Desaprova (m20)	M20# VIVER MARITALMENTE: MORALMENTE ACETIVÁVEL *66 (P67_6)	228.00	10
M081	-6.63	Desaprova (m08)	M08# SALÁRIO BAIXO: JUSTO TRABALHAR MENOS *55 (P64_9)	441.00	11
M111	-6.61	Desaprova (m11)	M11# TOTAL LIBERDADE FILHOS DEPOIS PUBERDADE *57 (P67_2)	392.00	12
M181	-6.52	Desaprova (m18)	M18# QUALQUER MÉTODO CONTRACEPTIVO É LEGÍTIMO *64 (P67_10)	215.00	13
M193	-5.92	Aprova (m19)	M19# DIVORCIO: A SOLUÇÃO DE CASAMENTO INFELIZ *65 (P64_11)	461.00	14
M143	-5.53	Aprova (m14)	M14# A HOMOSSEXUALIDADE É NATURAL *60 (P64_7)	253.00	15
ZONA CENTRAL					
M132	11.09	N/apr/desaprova (m13)	M13# LEGÍTIMO TV PASSAR FILMES PORNOGRÁFICOS *59 (P64_2)	165.00	91
M152	11.15	N/apr/desaprova (m15)	M15 NÃO MATAR É UM VALOR ABSOLUTO *61 (P64_5)	43.00	92
M192	11.43	N/apr/desaprova (m19)	M19# DIVORCIO: A SOLUÇÃO DE CASAMENTO INFELIZ *65 (P64_11)	134.00	93
M012	11.54	N/apr/desaprova (m01)	M01# FACE AO MAL: NATURAL REVOLTA CONTRA DEUS *48 (P64_10)	98.00	94
M172	11.72	N/apr/desaprova (m17)	M17 O ABORTO É SEMPRE CONDENÁVEL *63 (P54_1)	131.00	95
M042	11.91	N/apr/desaprova (m04)	M04 DEVER DEFESA VÍTIMAS DE CALÚNIAS/INJUSTIÇA *51 (P67_1)	77.00	96
M122	12.02	N/apr/desaprova (m12)	M12 DIREITO FILHOS: NÃO DIVÓRCIO DE PAIS *58 (P54_10)	139.00	97
M032	12.38	N/apr/desaprova (m03)	M03 AMOR AO PRÓXIMO ATÉ AO SACRIFÍCIO DA VIDA *50 (P67_9)	150.00	98
M052	12.43	N/apr/desaprova (m05)	M05# HÁ OFENSAS QUE NÃO TÊM PERDÃO *52 (P54_2)	121.00	99
M142	12.62	N/apr/desaprova (m14)	M14# A HOMOSSEXUALIDADE É NATURAL *60 (P64_7)	151.00	100
M162	13.12	N/apr/desaprova (m16)	M16# SUICÍDIO É ADMISSÍVEL SITUAÇÕES EXTREMAS *62 (P67_3)	143.00	101
M182	13.12	N/apr/desaprova (m18)	M18# QUALQUER MÉTODO CONTRACEPTIVO É LEGÍTIMO *64 (P67_10)	225.00	102
M072	13.77	N/apr/desaprova (m07)	M07# PROMOÇÃO EMPREGO: QD. MEIO É ACETIVÁVEL *54 (P67_7)	115.00	103
M062	13.91	N/apr/desaprova (m06)	M06# MENTIRA É ACETIVÁVEL SE PROVEITOSA *53 (P67_11)	101.00	104
M112	15.65	N/apr/desaprova (m11)	M11# TOTAL LIBERDADE FILHOS DEPOIS PUBERDADE *57 (P67_2)	139.00	105

RESULTADOS DE BASE DA ANÁLISE DE CORRESPONDÊNCIAS MÚLTIPLAS E DA CLASSIFICAÇÃO AUTOMÁTICA

Quadro 86 - Factor 3 - valores teste / Valores morais

ID.	V. TESTE	MODALIDADE	IDENTIFICAÇÃO DA VARIÁVEL	PESO	NÚMERO
M061	-13.68	Desaprova (m06)	M06# MENTIRA É ACEITÁVEL SE PROVEITOSA *53 (P67_11)	666.00	1
M153	-11.86	Aprova (m15)	M15 NÃO MATAR É UM VALOR ABSOLUTO *61 (P64_5)	732.00	2
M071	-11.12	Desaprova (m07)	M07# PROMOÇÃO EMPREGO: QO. MEIO É ACEITÁVEL *54 (P67_7)	691.00	3
M023	-10.14	Aprova (m03)	M02 ACEITAÇÃO DA VERDADE DE OUTRAS RELIGIÕES *49 (P54_9)	699.00	4
M091	-9.58	Desaprova (m09)	M09# É ACEITÁVEL FUGIR AOS IMPOSTOS *56 (P64_6)	434.00	5
M043	-8.33	Aprova (m04)	M04 DEVER DEFESA VÍTIMAS DE CALÚNIAS/INJUSTIÇA *51 (P67_1)	777.00	6
M182	-7.68	N/apr/desaprova (m18)	M18# QUALQUER MÉTODO CONTRACEPTIVO É LEGÍTIMO *64 (P67_10)	225.00	7
M203	-7.36	Aprova (m20)	M20# VIVER MARITALMENTE: MORALMENTE ACEITÁVEL *66 (P67_6)	530.00	8
M051	-7.19	Desaprova (m05)	M05# HÁ OFENSAS QUE NÃO TÊM PERDÃO *52 (P54_2)	408.00	9
M193	-6.38	Aprova (m19)	M19# DIVÓRCIO: A SOLUÇÃO DE CASAMENTO INFELIZ *65 (P64_11)	584.00	10
M132	-5.65	N/apr/desaprova (m13)	M13# LEGÍTIMO TV PASSAR FILMES PORNOGRÁFICOS *59 (P64_2)	165.00	11
APR2	-5.26	Cat./Não praticante	APR AUTOPOSIÇÃO RELIGIOSA *71 (P1-P3)	379.00	12
M011	-4.79	Desaprova (m01)	M01# FACE AO MAL: NATURAL REVOLTA CONTRA DEUS *48 (P64_10)	660.00	13
M033	-4.33	Aprova (m03)	M03 AMOR AO PRÓXIMO ATÉ AO SACRIFÍCIO DA VIDA *50 (P67_9)	616.00	14
M171	-3.81	Desaprova (m17)	M17 O ABORTO É SEMPRE CONDENÁVEL *63 (P54_1)	262.00	15
Z O N A C E N T R A L					
M163	6.15	Aprova (m16)	M16# SUICÍDIO É ADMISSÍVEL SITUAÇÕES EXTREMAS *62 (P67_3)	148.00	91
M072	6.40	N/apr/desaprova (m07)	M07# PROMOÇÃO EMPREGO: QO. MEIO É ACEITÁVEL *54 (P67_7)	115.00	92
M083	7.07	Aprova (m08)	M08# SALÁRIO BAIXO: JUSTO TRABALHAR MENOS *55 (P64_9)	276.00	93
M151	7.96	Desaprova (m15)	M15 NÃO MATAR É UM VALOR ABSOLUTO *61 (P64_5)	126.00	94
M063	8.19	Aprova (m06)	M06# MENTIRA É ACEITÁVEL SE PROVEITOSA *53 (P67_11)	139.00	95
M073	8.54	Aprova (m07)	M07# PROMOÇÃO EMPREGO: QO. MEIO É ACEITÁVEL *54 (P67_7)	95.00	96
M152	8.61	N/apr/desaprova (m15)	M15 NÃO MATAR É UM VALOR ABSOLUTO *61 (P64_5)	43.00	97
M191	9.69	Desaprova (m19)	M19# DIVÓRCIO: A SOLUÇÃO DE CASAMENTO INFELIZ *65 (P64_11)	183.00	98
M062	9.81	N/apr/desaprova (m06)	M06# MENTIRA É ACEITÁVEL SE PROVEITOSA *53 (P67_11)	101.00	99
M053	9.81	Aprova (m05)	M05# HÁ OFENSAS QUE NÃO TÊM PERDÃO *52 (P54_2)	376.00	100
M021	10.23	Desaprova (m02)	M02 ACEITAÇÃO DA VERDADE DE OUTRAS RELIGIÕES *49 (P54_9)	114.00	101
M093	10.81	Aprova (m09)	M09# É ACEITÁVEL FUGIR AOS IMPOSTOS *56 (P64_6)	253.00	102
M041	11.40	Desaprova (m04)	M04 DEVER DEFESA VÍTIMAS DE CALÚNIAS/INJUSTIÇA *51 (P67_1)	52.00	103
M201	11.41	Desaprova (m20)	M20# VIVER MARITALMENTE: MORALMENTE ACEITÁVEL *66 (P67_6)	228.00	104
M181	11.62	Desaprova (m18)	M18# QUALQUER MÉTODO CONTRACEPTIVO É LEGÍTIMO *64 (P67_10)	215.00	105

Quadro 87 - Factor 4 - valores teste / Valores morais

ID.	V. TESTE	MODALIDADE	IDENTIFICAÇÃO DA VARIÁVEL	PESO	NÚMERO
M083	-14.85	Aprova (m08)	M08# SALÁRIO BAIXO: JUSTO TRABALHAR MENOS *55 (P64_9)	276.00	1
M153	-12.74	Aprova (m15)	M15 NÃO MATAR É UM VALOR ABSOLUTO *61 (P64_5)	732.00	2
M093	-11.26	Aprova (m09)	M09# É ACEITÁVEL FUGIR AOS IMPOSTOS *56 (P64_6)	253.00	3
M053	-11.21	Aprova (m05)	M05# HÁ OFENSAS QUE NÃO TÊM PERDÃO *52 (P54_2)	376.00	4
M111	-10.20	Desaprova (m11)	M11# TOTAL LIBERDADE FILHOS DEPOIS PUBERDADE *57 (P67_2)	392.00	5
M023	-6.88	Aprova (m02)	M02 ACEITAÇÃO DA VERDADE DE OUTRAS RELIGIÕES *49 (P54_9)	699.00	6
M173	-6.79	Aprova (m17)	M17 O ABORTO É SEMPRE CONDENÁVEL *63 (P54_1)	513.00	7
M123	-6.18	Aprova (m12)	M12 DIREITO FILHOS: NÃO DIVÓRCIO DE PAIS *58 (P54_10)	398.00	8
M061	-5.93	Desaprova (m06)	M06# MENTIRA É ACEITÁVEL SE PROVEITOSA *53 (P67_11)	666.00	9
M193	-4.37	Aprova (m19)	M19# DIVÓRCIO: A SOLUÇÃO DE CASAMENTO INFELIZ *65 (P64_11)	584.00	10
M142	-4.17	N/apr/desaprova (m14)	M14# A HOMOSSEXUALIDADE É NATURAL *60 (P64_7)	151.00	11
M042	-3.98	N/apr/desaprova (m04)	M04 DEVER DEFESA VÍTIMAS DE CALÚNIAS/INJUSTIÇA *51 (P67_1)	77.00	12
APR5	-3.86	Indiferente	APR AUTOPOSIÇÃO RELIGIOSA *71 (P1-P3)	41.00	13
M161	-3.18	Desaprova (m16)	M16# SUICÍDIO É ADMISSÍVEL SITUAÇÕES EXTREMAS *62 (P67_3)	610.00	14
M032	-3.16	N/apr/desaprova (m03)	M03 AMOR AO PRÓXIMO ATÉ AO SACRIFÍCIO DA VIDA *50 (P67_9)	150.00	15
Z O N A C E N T R A L					
M022	3.45	N/apr/desaprova (m02)	M02 ACEITAÇÃO DA VERDADE DE OUTRAS RELIGIÕES *49 (P54_9)	90.00	91
M073	3.59	Aprova (m07)	M07# PROMOÇÃO EMPREGO: QO. MEIO É ACEITÁVEL *54 (P67_7)	95.00	92
M031	3.82	Desaprova (m03)	M03 AMOR AO PRÓXIMO ATÉ AO SACRIFÍCIO DA VIDA *50 (P67_9)	137.00	93
M052	3.87	N/apr/desaprova (m05)	M05# HÁ OFENSAS QUE NÃO TÊM PERDÃO *52 (P54_2)	121.00	94
M191	4.39	Desaprova (m19)	M19# DIVÓRCIO: A SOLUÇÃO DE CASAMENTO INFELIZ *65 (P64_11)	183.00	95
M121	5.25	Desaprova (m12)	M12 DIREITO FILHOS: NÃO DIVÓRCIO DE PAIS *58 (P54_10)	364.00	96
M021	5.57	Desaprova (m02)	M02 ACEITAÇÃO DA VERDADE DE OUTRAS RELIGIÕES *49 (P54_9)	114.00	97
M171	6.65	Desaprova (m17)	M17 O ABORTO É SEMPRE CONDENÁVEL *63 (P54_1)	262.00	98
M041	6.98	Desaprova (m04)	M04 DEVER DEFESA VÍTIMAS DE CALÚNIAS/INJUSTIÇA *51 (P67_1)	52.00	99
M113	8.13	Aprova (m11)	M11# TOTAL LIBERDADE FILHOS DEPOIS PUBERDADE *57 (P67_2)	374.00	100
M051	8.43	Desaprova (m05)	M05# HÁ OFENSAS QUE NÃO TÊM PERDÃO *52 (P54_2)	408.00	101
M063	8.55	Aprova (m06)	M06# MENTIRA É ACEITÁVEL SE PROVEITOSA *53 (P67_11)	139.00	102
M091	11.88	Desaprova (m09)	M09# É ACEITÁVEL FUGIR AOS IMPOSTOS *56 (P64_6)	434.00	103
M151	13.44	Desaprova (m15)	M15 NÃO MATAR É UM VALOR ABSOLUTO *61 (P64_5)	126.00	104
M081	15.42	Desaprova (m08)	M08# SALÁRIO BAIXO: JUSTO TRABALHAR MENOS *55 (P64_9)	441.00	105

RESULTADOS DE BASE DA ANÁLISE DE CORRESPONDÊNCIAS MÚLTIPLAS E DA CLASSIFICAÇÃO AUTOMÁTICA

Gráfico 18 - Histograma dos índices de nível / Valores morais

PESO	ÍNDICE	HISTOGRAMA DOS ÍNDICES DE NÍVEL
54.00	0.00746	*****
64.00	0.00823	*****
61.00	0.00850	*****
124.00	0.00908	*****
37.00	0.00931	*****
57.00	0.01020	*****
126.00	0.01029	*****
93.00	0.01263	*****
158.00	0.01320	*****
49.00	0.01630	*****
152.00	0.01860	*****
158.00	0.01866	*****
185.00	0.02002	*****
137.00	0.02007	*****
225.00	0.02361	*****
383.00	0.02733	*****
186.00	0.03025	*****
535.00	0.04248	*****
371.00	0.08366	*****
906.00	0.10705	*****

Quadro 88 - Decomposição da inércia / Valores morais

	INÉRCIAS		EFFECTIVOS		PESO		DISTÂNCIAS	
	ANTES	DEPOIS	ANTES	DEPOIS	ANTES	DEPOIS	ANTES	DEPOIS
INÉRCIA INTER-CLASSES	0.2908	0.3531						
INÉRCIAS INTRA-CLASSE								
CLASSE 1 / 6	0.1683	0.1076	225	198	225.00	198.00	0.0937	0.1565
CLASSE 2 / 6	0.1070	0.0817	158	131	158.00	131.00	0.1417	0.1933
CLASSE 3 / 6	0.1134	0.1176	152	164	152.00	164.00	0.3914	0.4359
CLASSE 4 / 6	0.1081	0.0913	185	168	185.00	168.00	0.3422	0.4417
CLASSE 5 / 6	0.0773	0.1177	49	74	49.00	74.00	0.9361	0.9286
CLASSE 6 / 6	0.1505	0.1463	137	171	137.00	171.00	0.3745	0.2874
INÉRCIA TOTAL	1.0154	1.0154						

Quadro 89 - Modalidades características das classes / Valores morais

V.TEST	PROBA	PERCENTAGENS	MODALIDADES	CLAS/MOD	MOD/CLA	GLOBAL	CARACTERÍSTICAS	DAS VARIAVEIS	IDEN	PESO
			21.85	CLASSE 1 / 6					ma1a	198
12.10	0.000	37.53	87.37	50.88	Aprova (m18)		M18# QUALQUER MÉTODO CONTRACEPTIVO É LEGÍTIMO *64 (P67_10)		M183	461
9.80	0.000	32.64	87.37	58.50	Aprova (m20)		M20# VIVER MARITALMENTE; MORALMENTE ACETIVÁVEL *66 (P67_6)		M203	530
8.59	0.000	36.10	68.18	41.28	Aprova (m11)		M11# TOTAL LIBERDADE FILHOS DEPOIS PUBERDADE *57 (P67_2)		M113	374
8.21	0.000	29.79	87.88	64.46	Aprova (m19)		M19# DIVORCIO; A SOLUÇÃO DE CASAMENTO IMPÉLIZ *65 (P64_11)		M193	584
7.08	0.000	37.79	50.00	28.92	Desaprova (m17)		M17 O ABORTO É SEMPRE CONDENÁVEL *63 (P54_1)		M171	262
6.76	0.000	31.57	69.19	47.90	Desaprova (m09)		M09# É ACETIVÁVEL FUGIR AOS IMPOSTOS *56 (P64_6)		M091	434
6.32	0.000	24.97	97.98	85.76	Aprova (m04)		M04 DEVER DEFESA VÍTIMAS DE CALÚNIAS/INJUSTIÇA *51 (P67_1)		M043	777
5.96	0.000	27.38	84.34	67.33	Desaprova (m16)		M16# SUICÍDIO É ADMISSÍVEL SITUAÇÕES EXTREMAS *62 (P67_3)		M161	610
5.73	0.000	25.89	91.41	77.15	Aprova (m02)		M02 ACERTIÇÃO DA VERDADE DE OUTRAS RELIGIÕES *49 (P54_9)		M023	699
5.36	0.000	29.48	65.66	48.68	Desaprova (m08)		M08# SALÁRIO BAIXO; JUSTO TRABALHAR MENOS *55 (P64_9)		M081	441
5.20	0.000	30.77	56.57	40.18	Desaprova (m12)		M12 DIREITO FILHOS; NÃO DIVÓRCIO DE PAIS *58 (P54_10)		M121	364
4.97	0.000	25.83	86.87	73.51	Desaprova (m06)		M06# MENTIRA É ACETIVÁVEL SE PROVEITOSA *53 (P67_11)		M061	666
4.65	0.000	29.95	56.97	41.83	Cat./Não praticante		APR AUTOPÓSICÃO RELIGIOSA *71 (P1-P3)		APR2	379
4.61	0.000	26.14	81.31	67.99	Aprova (m03)		M03 AMOR AO PRÓXIMO MTE AO SACRIFÍCIO DA VIDA *50 (P67_9)		M033	616
3.79	0.000	25.00	83.33	72.85	Desaprova (m01)		M01# FACE AO MAL; NATURAL REVOLTA CONTRA DEUS *48 (P64_10)		M011	660
3.76	0.000	24.68	86.36	76.49	Desaprova (m07)		M07# PROMOÇÃO EMPREGO; QQ. MEIO É ACETIVÁVEL *54 (P67_7)		M071	693
3.56	0.000	29.15	43.43	32.56	Aprova (m13)		M13# LEGÍTIMO TV PASSAR FILMES PORNOGRÁFICOS *59 (P64_2)		M133	295
2.80	0.003	26.23	54.04	45.03	Desaprova (m05)		M05# NÃO OFENSAS QUE NÃO TEM PERDÃO *52 (P54_2)		M051	408
2.73	0.003	30.43	24.75	17.77	Econ.-profissional		QBV OBJECTIVO DE VIDA MAIS IMPORTANTE *76 (P71_1)		QBV3	161
2.66	0.004	27.24	41.41	33.22	Nunca vai à missa		SMD FREQUENCIA DA MESSA DOMINICAL *4 (P25)		SMD5	301
2.63	0.004	29.94	25.25	18.43	N/ ed. familia		ERF EDUCAÇÃO RELIGIOSA; FAMÍLIA *72 (P51_1)		ERF2	167
2.38	0.009	31.25	17.68	12.36	Missa por festas		SMD FREQUENCIA DA MESSA DOMINICAL *4 (P25)		SMD4	112

RESULTADOS DE BASE DA ANÁLISE DE CORRESPONDÊNCIAS MÚLTIPLAS E DA CLASSIFICAÇÃO AUTOMÁTICA

V. TEST	PROBA	PERCENTAGENS	MODALIDADES CLÁ/ MOD CLÁ	GLOBAL	CARACTERÍSTICAS	DAS VARIÁVEIS	IDEN	PESO	
			14.46	CLASSE 2 / 6				aa2a	131
10.73	0.000	29.26	83.97	41.50	Aprova (m05)	M05# HÁ OFENSAS QUE NÃO TÊM PERDÃO *52 (P54_2)	M053	376	
9.74	0.000	33.99	65.65	27.92	Aprova (m09)	M09# É ACEITÁVEL FUGIR AOS IMPOSTOS *56 (P64_6)	M093	253	
8.19	0.000	29.71	62.60	30.46	Aprova (m08)	M08# SALÁRIO BAIXO; JUSTO TRABALHAR MENOS *55 (P64_9)	M083	276	
8.18	0.000	22.42	87.79	56.62	Aprova (m17)	M17 O ABORTO É SEMPRE CONDENÁVEL *63 (P54_1)	M173	513	
5.67	0.000	22.19	66.41	43.27	Desaprova (m11)	M11# TOTAL LIBERDADE FILHOS DEPOIS PUBERDADE *57 (P67_2)	M111	392	
5.67	0.000	18.85	87.79	67.33	Desaprova (m16)	M16# SUICÍDIO É ADMISSÍVEL SITUAÇÕES EXTREMAS *62 (P67_3)	M161	610	
5.51	0.000	21.86	66.41	43.93	Aprova (m12)	M12 DIREITO FILHOS; NÃO DIVÓRCIO DE PAIS *58 (P54_10)	M123	398	
4.54	0.000	18.32	81.68	64.46	Aprova (m19)	M19# DIVÓRCIO; A SOLUÇÃO DE CASAMENTO INFELIZ *65 (P64_11)	M193	584	
4.10	0.000	16.57	93.13	80.79	Aprova (m15)	M15 NÃO MATAR É UM VALOR ABSOLUTO *61 (P64_5)	M153	732	
3.70	0.000	16.74	89.31	77.15	Aprova (m02)	M02 ACERTIÇÃO DA VERDADE DE OUTRAS RELIGIÕES *49 (P54_9)	M023	699	
3.64	0.000	28.42	20.61	10.49	Aprova (m07)	M07# PROMOÇÃO EMPREGO; QO. MEIO É ACEITÁVEL *54 (P67_7)	M073	95	
2.76	0.003	17.87	60.31	48.79	Desaprova (m13)	M13# LEGÍTIMO TV PASSAR FILMES PORNOGRÁFICOS *59 (P64_2)	M131	442	
			18.10	CLASSE 3 / 6				aa3a	164
15.95	0.000	52.57	81.10	27.92	Aprova (m14)	M14# A HOMOSEXUALIDADE É NATURAL *60 (P64_7)	M143	253	
14.82	0.000	46.10	82.93	32.56	Aprova (m13)	M13# LEGÍTIMO TV PASSAR FILMES PORNOGRÁFICOS *59 (P64_2)	M133	295	
11.08	0.000	54.05	48.78	16.34	Aprova (m16)	M16# SUICÍDIO É ADMISSÍVEL SITUAÇÕES EXTREMAS *62 (P67_3)	M163	148	
10.91	0.000	54.17	47.56	15.89	Aprova (m01)	M01# FACE AO MAL; NATURAL REVOLTA CONTRA DEUS *48 (P64_10)	M203	530	
10.62	0.000	28.68	92.68	58.50	Aprova (m20)	M20# VIVER MARITALMENTE; MORALMENTE ACEITÁVEL *66 (P67_6)	M063	139	
9.78	0.000	51.08	43.29	15.34	Aprova (m06)	M06# MENTIRA É ACEITÁVEL SE PROVEITOSA *53 (P67_11)	M171	262	
9.66	0.000	38.55	61.59	28.92	Desaprova (m17)	M17 O ABORTO É SEMPRE CONDENÁVEL *63 (P54_1)	M093	253	
9.12	0.000	37.94	58.54	27.92	Aprova (m09)	M09# É ACEITÁVEL FUGIR AOS IMPOSTOS *56 (P64_6)	M183	461	
9.12	0.000	29.28	82.32	50.88	Aprova (m18)	M18# QUALQUER MÉTODO CONTRACEPTIVO É LEGÍTIMO *64 (P67_10)	M133	374	
8.71	0.000	31.55	71.95	41.28	Aprova (m11)	M11# TOTAL LIBERDADE FILHOS DEPOIS PUBERDADE *57 (P67_2)	M013	364	
8.33	0.000	31.32	69.51	40.18	Desaprova (m12)	M12 DIREITO FILHOS; NÃO DIVÓRCIO DE PAIS *58 (P54_10)	M193	584	
7.71	0.000	25.00	89.02	64.46	Aprova (m19)	M19# DIVÓRCIO; A SOLUÇÃO DE CASAMENTO INFELIZ *65 (P64_11)	SM53	301	
6.96	0.000	31.23	57.32	32.22	Nunca vai à missa	M08# SALÁRIO BAIXO; JUSTO TRABALHAR MENOS *55 (P64_9)	M083	276	
6.81	0.000	31.88	53.66	30.46	Aprova (m08)	M08# SALÁRIO BAIXO; JUSTO TRABALHAR MENOS *55 (P64_9)	BRF2	167	
5.91	0.000	35.33	35.98	18.43	N/ ed. família	M02# ACERTIÇÃO DA VERDADE DE OUTRAS RELIGIÕES *49 (P54_9)	CR81	155	
5.64	0.000	26.86	61.59	41.50	Aprova (m05)	M05# HÁ OFENSAS QUE NÃO TÊM PERDÃO *52 (P54_2)	APR2	379	
5.27	0.000	34.19	32.32	17.11	Ab. errada (cr8)	CR8 RESSURREIÇÃO FINAL *14 (P32_2)	CR71	122	
5.02	0.000	25.86	59.76	41.83	Cat./Não praticante	M03# AMOR AO PRÓXIMO ATÉ AO SACRIFÍCIO DA VIDA *50 (P67_9)	M031	137	
4.90	0.000	34.31	28.66	15.12	Desaprova (m03)	CR7 VIDA NO ALÉM DEPOIS DA MORTE *13 (P32_9)	ERC2	699	
4.37	0.000	33.61	25.00	13.47	Ab. errada (cr7)	M02# ACERTIÇÃO DA VERDADE DE OUTRAS RELIGIÕES *49 (P54_9)	ERC2	278	
4.14	0.000	20.89	89.02	77.15	Aprova (m02)	M02# ACERTIÇÃO DA VERDADE DE OUTRAS RELIGIÕES *49 (P54_9)	APR4	32	
3.70	0.000	25.54	43.29	30.68	N/ ed. cat. paróquia	M02# ACERTIÇÃO DA VERDADE DE OUTRAS RELIGIÕES *49 (P54_9)	M073	95	
2.87	0.002	40.62	7.93	3.53	Crente/sem religião	M07# PROMOÇÃO EMPREGO; QO. MEIO É ACEITÁVEL *54 (P67_7)	CR82	254	
2.77	0.003	29.47	17.07	10.49	Aprova (m07)	M07# PROMOÇÃO EMPREGO; QO. MEIO É ACEITÁVEL *54 (P67_7)	M041	126	
2.74	0.003	24.02	37.20	28.04	Pouco provável (cr8)	M15# TOTAL LIBERDADE FILHOS DEPOIS PUBERDADE *57 (P67_2)	M051	52	
2.57	0.005	26.98	20.73	13.91	Desaprova (m15)	M15# TOTAL LIBERDADE FILHOS DEPOIS PUBERDADE *57 (P67_2)	M041	268	
2.48	0.007	32.69	10.37	5.74	Desaprova (m04)	M04# DEVER DEFESA VÍTIMAS DE CALÚNIAS/INJUSTIÇA *51 (P67_1)	ERE	168	
2.42	0.008	23.13	37.80	29.58	Ed. rel. na escola	ERE EDUCAÇÃO RELIGIOSA; ESCOLA *74 (P51_3)			
			18.54	CLASSE 4 / 6				aa4a	168
15.86	0.000	58.14	74.40	23.73	Desaprova (m18)	M18# QUALQUER MÉTODO CONTRACEPTIVO É LEGÍTIMO *64 (P67_10)	M181	215	
15.22	0.000	54.82	74.40	25.17	Desaprova (m20)	M20# VIVER MARITALMENTE; MORALMENTE ACEITÁVEL *66 (P67_6)	M201	228	
13.74	0.000	57.38	62.50	20.20	Desaprova (m19)	M19# DIVÓRCIO; A SOLUÇÃO DE CASAMENTO INFELIZ *65 (P64_11)	M191	183	
13.00	0.000	34.84	91.67	48.79	Desaprova (m13)	M13# LEGÍTIMO TV PASSAR FILMES PORNOGRÁFICOS *59 (P64_2)	M131	442	
11.25	0.000	62.28	42.26	12.58	Desaprova (m02)	M02# ACERTIÇÃO DA VERDADE DE OUTRAS RELIGIÕES *49 (P54_9)	M111	392	
10.63	0.000	34.18	79.76	43.27	Desaprova (m11)	M11# TOTAL LIBERDADE FILHOS DEPOIS PUBERDADE *57 (P67_2)	CR84	241	
10.06	0.000	41.49	59.52	26.60	Ab. certa (cr8)	M14# A HOMOSEXUALIDADE É NATURAL *60 (P64_7)	M141	494	
9.76	0.000	29.55	66.90	54.53	Desaprova (m14)	M14# A HOMOSEXUALIDADE É NATURAL *60 (P64_7)	SMD1	210	
9.04	0.000	41.43	51.79	23.18	Missa dominical	SMD FREQUÊNCIA DA MISSA DOMINICAL *4 (P25)	CR74	362	
8.91	0.000	32.87	70.83	39.96	Ab. certa (cr7)	CR7 VIDA NO ALÉM DEPOIS DA MORTE *13 (P32_9)	APR1	422	
8.75	0.000	30.57	76.79	46.58	Católico/praticante	APR AUTOPOSIÇÃO RELIGIOSA *71 (P1-P3)	M161	610	
7.59	0.000	24.92	90.48	67.33	Desaprova (m16)	M16# SUICÍDIO É ADMISSÍVEL SITUAÇÕES EXTREMAS *62 (P67_3)	M123	398	
7.55	0.000	29.65	70.24	43.93	Aprova (m12)	M12 DIREITO FILHOS; NÃO DIVÓRCIO DE PAIS *58 (P54_10)	M011	660	
7.52	0.000	33.94	94.05	72.85	Desaprova (m01)	M01# FACE AO MAL; NATURAL REVOLTA CONTRA DEUS *48 (P64_10)	M173	513	
7.42	0.000	26.71	81.55	56.62	Aprova (m17)	M17 O ABORTO É SEMPRE CONDENÁVEL *63 (P54_1)	M051	408	
6.87	0.000	28.43	69.05	45.03	Desaprova (m05)	M05# HÁ OFENSAS QUE NÃO TÊM PERDÃO *52 (P54_2)	M071	693	
6.50	0.000	22.80	94.05	76.49	Desaprova (m07)	M07# PROMOÇÃO EMPREGO; QO. MEIO É ACEITÁVEL *54 (P67_7)	OBV1	103	
6.23	0.000	43.69	26.79	11.37	Religioso	OBV OBJETIVO DE VIDA MAIS IMPORTANTE *76 (P71_1)	M033	616	
6.09	0.000	23.70	86.90	67.99	Aprova (m03)	M03# AMOR AO PRÓXIMO ATÉ AO SACRIFÍCIO DA VIDA *50 (P67_9)	M091	434	
5.86	0.000	26.50	68.45	47.90	Desaprova (m09)	M09# É ACEITÁVEL FUGIR AOS IMPOSTOS *56 (P64_6)	M081	441	
5.29	0.000	25.62	67.26	48.68	Desaprova (m08)	M08# SALÁRIO BAIXO; JUSTO TRABALHAR MENOS *55 (P64_9)	BRF1	739	
4.41	0.000	21.11	92.86	81.57	Ed. na família	BRF EDUCAÇÃO RELIGIOSA; FAMÍLIA *72 (P51_1)	M061	666	
4.28	0.000	21.77	86.31	73.51	Desaprova (m06)	M06# MENTIRA É ACEITÁVEL SE PROVEITOSA *53 (P67_11)	M043	777	
2.96	0.002	20.08	92.86	85.76	Aprova (m04)	M04# DEVER DEFESA VÍTIMAS DE CALÚNIAS/INJUSTIÇA *51 (P67_1)	ERC1	628	
2.46	0.007	20.70	77.38	69.32	Ed. cat. paroquial	ERC EDUCAÇÃO RELIGIOSA; CATEQUESE *73 (P51_2)			
			8.17	CLASSE 5 / 6				aa5a	74
11.49	0.000	76.74	44.59	4.75	N/apr/desaprova (m15)	M15 NÃO MATAR É UM VALOR ABSOLUTO *61 (P64_5)	M152	43	
11.28	0.000	45.54	62.16	11.15	N/apr/desaprova (m06)	M06# MENTIRA É ACEITÁVEL SE PROVEITOSA *53 (P67_11)	M062	101	
9.55	0.000	36.52	56.76	12.69	N/apr/desaprova (m07)	M07# PROMOÇÃO EMPREGO; QO. MEIO É ACEITÁVEL *54 (P67_7)	M072	115	
7.56	0.000	27.34	51.35	15.34	N/apr/desaprova (m11)	M11# TOTAL LIBERDADE FILHOS DEPOIS PUBERDADE *57 (P67_2)	M112	139	
7.15	0.000	28.10	45.95	13.36	N/apr/desaprova (m05)	M05# HÁ OFENSAS QUE NÃO TÊM PERDÃO *52 (P54_2)	M052	121	
7.15	0.000	25.17	51.35	16.67	N/apr/desaprova (m14)	M14# A HOMOSEXUALIDADE É NATURAL *60 (P64_7)	M142	151	
6.97	0.000	30.61	40.54	10.82	N/apr/desaprova (m01)	M01# FACE AO MAL; NATURAL REVOLTA CONTRA DEUS *48 (P64_10)	M032	150	
6.66	0.000	24.00	48.65	16.56	N/apr/desaprova (m03)	M03# AMOR AO PRÓXIMO ATÉ AO SACRIFÍCIO DA VIDA *50 (P67_9)	M042	77	
6.14	0.000	31.17	32.43	8.50	N/apr/desaprova (m04)	M04# DEVER DEFESA VÍTIMAS DE CALÚNIAS/INJUSTIÇA *51 (P67_1)	M041	52	
5.88	0.000	36.54	25.68	5.74	Desaprova (m04)	M04# DEVER DEFESA VÍTIMAS DE CALÚNIAS/INJUSTIÇA *51 (P67_1)	M022	90	
5.84	0.000	27.78	31.78	9.93	N/apr/desaprova (m02)	M02# ACERTIÇÃO DA VERDADE DE OUTRAS RELIGIÕES *49 (P54_9)	M162	143	
5.28	0.000	20.98	40.54	15.78	N/apr/desaprova (m16)	M16# SUICÍDIO É ADMISSÍVEL SITUAÇÕES EXTREMAS *62 (P67_3)	M172	131	
5.13	0.000	21.37	37.84	14.46	N/apr/desaprova (m17)	M17 O ABORTO É SEMPRE CONDENÁVEL *63 (P54_1)	M202	146	
4.64	0.000	19.18	37.84	16.11	N/apr/desaprova (m20)	M20# VIVER MARITALMENTE; MORALMENTE ACEITÁVEL *66 (P67_6)	M132	165	
4.60	0.000	18.18	40.54	18.21	N/apr/desaprova (m13)	M13# LEGÍTIMO TV PASSAR FILMES PORNOGRÁFICOS *59 (P64_2)	M092	211	
4.38	0.000	16.11	45.95	23.29	N/apr/desaprova (m09)	M09# É ACEITÁVEL FUGIR AOS IMPOSTOS *56 (P64_6)	M132	165	
4.03	0.000	17.57	35.14	16.34	Aprova (m16)	M16# SUICÍDIO É ADMISSÍVEL SITUAÇÕES EXTREMAS *62 (P67_3)	M192	211	
3.91	0.000	17.91	32.43	14.79	N/apr/desaprova (m19)	M19# DIVÓRCIO; A SOLUÇÃO DE CASAMENTO INFELIZ *65 (P64_11)	M163	148	
3.75	0.000	17.27	32.43	15.34	N/apr/desaprova (m12)	M12 DIREITO FILHOS; NÃO DIVÓRCIO DE PAIS *58 (P54_10)	M122	139	
3.74	0.000	15.59	39.19	20.53	N/apr/desaprova (m08)	M08# SALÁRIO BAIXO; JUSTO TRABALHAR MENOS *55 (P64_9)	CR72	200	
3.10	0.001	14.00	37.84	22.08	Pouco provável (cr7)	CR7 VIDA NO ALÉM DEPOIS DA MORTE *13 (P32_9)	M073	95	
2.48	0.007	15.79	20.27	10.49	Aprova (m07)	M07# PROMOÇÃO EMPREGO; QO. MEIO É ACEITÁVEL *54 (P67_7)	M182	225	
2.48	0.007	12.44	37.84	24.83	N/apr/desaprova (m18)	M18# QUALQUER MÉTODO CONTRACEPTIVO É LEGÍTIMO *64 (P67_10)	BRF1	739	
2.39	0.008	9.20	91.89	81.57	Ed. na família	BRF EDUCAÇÃO RELIGIOSA; FAMÍLIA *72 (P51_1)	M151	126	
2.39	0.009	14.29	24.32	13.91	Desaprova (m15)	M15 NÃO MATAR É UM VALOR ABSOLUTO *61 (P64_5)			

RESULTADOS DE BASE DA ANÁLISE DE CORRESPONDÊNCIAS MÚLTIPLAS E DA CLASSIFICAÇÃO AUTOMÁTICA

V.TEST	PROBA	PERCENTAGENS	MODALIDADES	CLA/MOD	MOD/CLA	GLOBAL	CARACTERÍSTICAS	DAS VARIÁVEIS	IDEM	PESO
18.87 CLASSE 6 / 6										
14.57	0.000	54.22	71.35	24.83	N/apr/desaprova	m18	M18# QUALQUER MÉTODO CONTRACEPTIVO É LEGÍTIMO *64 (P67_10)	*64 (P67_10)	M182	225
10.38	0.000	55.22	43.27	14.79	N/apr/desaprova	m19	M19# DIVÓRCIO: A SOLUÇÃO DE CASAMENTO INFELIZ *65 (P64_11)	*65 (P64_11)	M192	134
10.25	0.000	52.74	45.03	16.11	N/apr/desaprova	m20	M20# VIVER MARITALMENTE: MORALMENTE ACETÁVEL *66 (P67_6)	*66 (P67_6)	M202	146
8.02	0.000	45.45	38.01	15.78	N/apr/desaprova	m16	M16# SUICÍDIO É ADMISSÍVEL SITUAÇÕES EXTREMAS *62 (P67_3)	*62 (P67_3)	M162	143
7.83	0.000	45.32	36.84	15.34	N/apr/desaprova	m11	M11# TOTAL LIBERDADE FILHOS DEPOIS PUBERTADE *57 (P67_2)	*57 (P67_2)	M112	139
6.63	0.000	41.98	32.15	14.46	N/apr/desaprova	m17	M17# O ABORTO É SEMPRE COBERTÁVEL *63 (P54_1)	*63 (P54_1)	M172	131
6.60	0.000	41.01	33.33	15.34	N/apr/desaprova	m12	M12# DIREITO FILHOS: NÃO DIVÓRCIO DE PAIS *58 (P54_10)	*58 (P54_10)	M122	139
5.09	0.000	32.80	35.67	20.53	N/apr/desaprova	m08	M08# SALÁRIO BAIXO: JUSTO TRABALHAR MENOS *55 (P64_9)	*55 (P64_9)	M082	186
4.54	0.000	24.29	70.18	54.53	Desaprova (m14)	m14	M14# A HOMOSSEXUALIDADE É NATURAL *60 (P64_7)	*60 (P64_7)	M141	494
4.52	0.000	25.49	60.82	45.03	Desaprova (m05)	m05	M05# NÃO OFENSAS QUE NÃO TEM PERDÃO *52 (P54_2)	*52 (P54_2)	M051	408
4.07	0.000	30.91	29.82	18.21	N/apr/desaprova	m13	M13# LEGÍTIMO TV PASSAR FILHOS FOTOGRAFADOS *59 (P64_2)	*59 (P64_2)	M132	165
3.98	0.000	21.92	85.38	73.51	Desaprova (m06)	m06	M06# MEUTERA É ACETÁVEL SE PROVENTOSA *53 (P67_11)	*53 (P67_11)	M061	666
3.93	0.000	24.21	62.57	48.79	Desaprova (m13)	m13	M13# LEGÍTIMO TV PASSAR FILHOS FOTOGRAFADOS *59 (P64_2)	*59 (P64_2)	M131	442
3.83	0.000	28.44	35.09	23.29	N/apr/desaprova	m09	M09# M09# É ACETÁVEL FUGIR AOS IMPOSTOS *56 (P64_6)	*56 (P64_6)	M092	211
3.73	0.000	21.11	91.23	81.57	Ed. na família	m09	ERF EDUCAÇÃO RELIGIOSA: FAMÍLIA *72 (P51_1)	*72 (P51_1)	ERF1	739
3.60	0.000	34.44	18.13	9.93	N/apr/desaprova	m02	M02# ACEITAÇÃO DA VERDADE DE OUTRAS RELIGIÕES *49 (P54_9)	*49 (P54_9)	M022	90
3.15	0.001	33.77	15.20	8.50	N/apr/desaprova	m04	M04# DEVER DEFESA VÍTIMAS DE CALÚNIAS/INJUSTIÇA *51 (P67_1)	*51 (P67_1)	M042	77
3.12	0.001	28.67	25.15	16.56	N/apr/desaprova	m03	M03# AMOR AO PRÓXIMO ATÉ AO SACRIFÍCIO DA VIDA *50 (P67_9)	*50 (P67_9)	M032	150
3.04	0.001	23.22	57.31	46.58	Católico/praticante	m09	APR AUTOPOSIÇÃO RELIGIOSA *71 (P1-P3)	*71 (P1-P3)	APR1	422
2.73	0.002	21.06	81.29	72.95	Desaprova (m11)	m11	M11# FAZCE AO MAL: NATURAL REVOLTA CONTRA DEUS *48 (P64_10)	*48 (P64_10)	M111	650
2.65	0.004	22.58	57.31	47.90	Desaprova (m09)	m09	M09# É ACETÁVEL FUGIR AOS IMPOSTOS *56 (P64_6)	*56 (P64_6)	M091	434
2.53	0.006	20.49	87.72	80.79	Aprova (m15)	m15	M15# NÃO MATAR É UM VALOR ABSOLUTO *61 (P64_5)	*61 (P64_5)	M153	732

Quadro 90 - Coordenadas, contribuições absolutas e relativas nos 5 primeiros eixos / Religião como valor

IDEM - NOME	MODALIDADES		COORDENADAS					CONTRIBUIÇÕES					COSSEMNOS QUADRADOS				
	P.REL	DIST.	1	2	3	4	5	1	2	3	4	5	1	2	3	4	5
29 - SIT POSSI DE OBJECTO RELIGIOSO: TERÇO *29 (P40_1)																	
SIT1 - Tem terço	1.84	2.20	0.39	0.08	0.06	0.11	-0.03	2.5	0.3	0.2	0.6	0.0	0.34	0.02	0.01	0.03	0.00
SIT2 - Não tem terço	1.84	2.20	-0.86	0.19	-0.14	-0.25	0.06	5.5	0.6	0.4	1.4	0.1	0.34	0.02	0.01	0.03	0.00
CONTRIBUIÇÃO ACUMULA = 8.1 0.9 0.6 2.0 0.1																	
30 - SIT POSSI DE OBJECTO RELIGIOSO: BÍBLIA *30 (P40_1)																	
SIB1 - Tem bíblia	3.09	0.90	0.27	-0.43	-0.25	-0.04	-0.08	0.9	5.5	2.0	0.1	0.3	0.08	0.21	0.07	0.00	0.01
SIB2 - Não tem bíblia	2.79	1.11	-0.30	0.48	0.27	0.04	0.09	1.0	6.0	2.2	0.1	0.3	0.08	0.21	0.07	0.00	0.01
CONTRIBUIÇÃO ACUMULA = 1.9 11.5 4.1 0.1 0.5																	
38 - FER ATTITUDE PAIS: EDUCAÇÃO RELIGIOSA FILHOS *38 (P52)																	
FER1 - Promover educação	2.06	1.86	0.69	0.19	-0.31	0.01	0.18	4.0	0.7	2.1	0.0	0.9	0.26	0.02	0.05	0.00	0.02
FER2 - Liberdade educação	3.82	0.54	-0.37	-0.10	0.17	0.00	-0.10	2.1	0.4	1.1	0.0	0.5	0.26	0.02	0.05	0.00	0.02
CONTRIBUIÇÃO ACUMULA = 6.1 1.1 3.2 0.0 1.4																	
39 - FVR ATTITUDE PAIS: VOCACAO RELIGIOSA DOS FILHOS *39 (P51)																	
FVR1 - Encorajar vocação	2.45	1.40	0.66	0.00	-0.21	0.01	0.20	4.3	0.0	1.1	0.0	1.2	0.31	0.00	0.03	0.00	0.03
FVR2 - Liberdade vocação	3.03	0.94	-0.41	-0.03	0.31	-0.04	-0.22	2.1	0.0	3.1	0.1	1.8	0.18	0.00	0.10	0.00	0.05
FVR3 - Oposição à vocação	0.40	13.61	-0.93	0.24	-1.06	0.20	0.42	1.4	0.2	4.7	0.2	0.9	0.06	0.00	0.08	0.00	0.01
CONTRIBUIÇÃO ACUMULA = 7.8 0.3 9.0 0.3 3.9																	
40 - CVR FREQ. DE CONVERSA SOBRE RELIGIAO *40 (P55_1)																	
CVR1 - Conv. regularmente	1.27	3.62	0.82	-0.10	-0.48	-0.23	0.73	3.5	0.1	3.1	0.8	8.4	0.19	0.00	0.05	0.01	0.15
CVR2 - Conv. irregularmente	3.22	0.83	0.08	-0.27	0.22	0.16	-0.10	3.5	0.4	0.8	0.1	0.4	0.01	0.09	0.06	0.06	0.15
CVR3 - Nunca conversa	1.39	3.23	-0.94	0.73	-0.07	-0.29	0.15	5.0	7.0	0.1	1.4	0.4	0.28	0.16	0.00	0.03	0.01
CONTRIBUIÇÃO ACUMULA = 8.5 9.4 4.8 4.2 13.8																	
41 - FAV ASSIDUIDADE PROGRAMAS AUDIO-VISUAIS *41 (P56-P57)																	
FAV1 - Regularmente AV	0.97	5.04	0.71	-0.11	0.03	0.28	1.04	2.0	0.1	0.0	0.9	13.3	0.10	0.00	0.00	0.02	0.22
FAV2 - Irregularmente AV	3.18	0.85	0.28	-0.12	0.16	0.10	-0.44	1.0	0.4	0.8	0.4	7.9	0.09	0.02	0.03	0.01	0.23
FAV3 - Nunca AV	1.73	2.41	-0.92	0.28	-0.31	-0.35	0.23	5.9	1.3	1.7	2.6	1.2	0.35	0.03	0.04	0.05	0.02
CONTRIBUIÇÃO ACUMULA = 8.9 1.8 2.5 3.9 22.4																	
42 - IMP LETURA DA IMPRENSA RELIGIOSA *42 (P58-P60)																	
IMP1 - Faz leituras	1.42	3.16	0.55	-0.89	-0.34	-0.12	0.26	1.7	10.6	1.7	0.3	1.2	0.10	0.25	0.04	0.00	0.02
IMP2 - Não faz leituras	4.47	0.32	-0.17	0.28	0.44	0.08	-0.4	1.4	0.8	0.8	1.4	1.6	0.10	0.25	0.04	0.00	0.02
CONTRIBUIÇÃO ACUMULA = 2.3 14.0 2.3 0.4 1.6																	
43 - DOC LETURA DE DOCUMENTOS DA IGREJA CATOLICA *43 (P62-P63)																	
DOC1 - Leu documentos	2.23	1.63	0.28	-0.68	-0.05	0.06	0.18	0.7	9.8	0.1	0.1	0.9	0.05	0.28	0.00	0.00	0.02
DOC2 - Não leu documentos	3.65	0.61	-0.17	0.41	-0.03	-0.13	-0.11	1.4	0.0	0.0	0.0	0.0	0.05	0.28	0.00	0.00	0.02
CONTRIBUIÇÃO ACUMULA = 1.2 15.7 0.1 0.1 1.5																	
44 - OPC OPINIÃO: CELIBATO DOS PADRES *44 (P65_1)																	
OPC1 - Manter celibato	3.02	0.57	0.61	-0.09	0.21	0.03	0.30	3.0	7.2	0.2	1.1	0.0	0.20	0.20	0.00	0.02	0.00
OPC2 - Alterar celibato	3.82	0.54	-0.32	-0.33	0.05	-0.11	-0.02	1.6	3.9	0.1	0.6	0.0	0.20	0.20	0.00	0.02	0.00
CONTRIBUIÇÃO ACUMULA = 4.7 11.1 0.3 1.7 0.0																	
45 - OPD OPINIÃO: PROIBIÇÃO DO DIVÓRCIO *45 (P65_2)																	
OPD1 - Manter p. divórcio	1.34	3.40	0.76	-0.57	-0.28	0.27	0.03	3.1	4.2	1.1	1.2	0.0	0.17	0.10	0.02	0.02	0.00
OPD2 - Alterar p. divórcio	4.54	0.29	-0.22	-0.17	0.08	-0.08	-0.01	0.9	1.2	0.3	0.4	0.0	0.17	0.10	0.02	0.02	0.00
CONTRIBUIÇÃO ACUMULA = 4.1 5.4 1.4 1.6 0.0																	
46 - OPR OPINIÃO: EXCLUSÃO MULHER DO SACERDÓCIO *46 (P65_3)																	
OPR1 - Manter exclusão	2.41	1.44	0.52	0.52	0.15	0.20	-0.21	2.7	6.2	0.6	1.2	1.3	0.19	0.19	0.02	0.03	0.03
OPR2 - Alterar exclusão	3.47	0.69	-0.36	0.11	-0.14	0.14	0.14	1.8	4.3	0.4	0.8	0.9	0.19	0.19	0.02	0.03	0.03
CONTRIBUIÇÃO ACUMULA = 4.5 10.5 1.1 2.0 2.2																	
47 - OPA OPINIÃO: CONDENACAO DO ABORTO *47 (P65_4)																	
OPA1 - Manter cond. aborto	3.21	0.83	0.50	0.32	-0.11	0.07	-0.07	3.3	3.1	0.4	0.2	0.2	0.30	0.12	0.01	0.01	0.01
OPA2 - Alterar cond. aborto	2.67	1.20	-0.60	-0.38	0.13	-0.08	0.08	3.9	3.7	0.5	0.2	0.2	0.30	0.12	0.01	0.01	0.01
CONTRIBUIÇÃO ACUMULA = 7.1 6.8 0.9 0.4 0.4																	
67 - SAC SENTIMENTO ANTICLERICAL *67 (P68)																	
SAC1 - Anticlerical: alto	0.99	4.96	-1.36	0.01	-0.83	-0.19	0.40	7.4	0.0	7.2	0.5	2.0	0.38	0.00	0.14	0.01	0.03
SAC2 - Anticlerical: médio	0.82	6.13	-0.62	0.08	0.38	0.05	-0.22	1.3	0.1	1.3	0.0	0.5	0.06	0.00	0.02	0.00	0.01
SAC3 - Anticlerical: baixo	0.93	5.29	0.00	-0.17	0.53	-0.06	-0.50	0.0	0.3	2.7	0.0	2.9	0.00	0.01	0.05	0.00	0.05
SAC4 - Anticlerical: nulo	3.14	0.88	0.59	0.03	0.00	0.07	0.08	4.4	0.0	0.0	0.2	0.2	0.40	0.00	0.00	0.00	0.01
CONTRIBUIÇÃO ACUMULA = 13.1 0.3 11.1 0.7 5.6																	
68 - SAR SENSIBILIDADE RELIGIOSA *68 (P69)																	
SAR1 - Sensibilidade: alta	4.88	0.20	0.29	-0.01	0.15	0.03	-0.08	1.7	0.0	1.1	0.1	0.4	0.41	0.00	0.11	0.01	0.03
SAR2 - Sensibilidade: média	0.51	10.62	-1.10	-0.40	-0.65	-0.04	0.02	2.5	0.8	2.2	0.0	0.0	0.11	0.01	0.04	0.00	0.00
SAR3 - Sensibilidade: baixa	0.25	22.84	-1.59	0.34	0.00	-0.78	0.68	2.5	0.3	0.0	1.9	1.4	0.11	0.01	0.00	0.03	0.02
SAR4 - Sensibilidade: nula	0.25	22.84	-1.91	0.58	-1.63	0.21	0.81	3.6	0.8	6.9	0.1	2.0	0.16	0.01	0.12	0.00	0.03
CONTRIBUIÇÃO ACUMULA = 10.6 1.8 10.3 2.1 3.8																	
69 - CNM O QUE É O NATAL *69 (P69_1)																	
CNM1 - Nascimento Jesus	1.40	3.21	0.57	0.09	-0.23	-1.26	-0.41	1.8	0.1	0.8	27.6	2.9	0.10	0.00	0.02	0.50	0.05
CNM2 - Festa familiar	2.65	3.22	0.03	0.86	-0.13	0.17	0.13	0.0	0.1	5.3	1.0	0.5	0.00	0.00	0.16	0.02	0.01
CNM3 - Época Festiva	0.92	5.43	-0.19	-0.12	0.12	0.41	1.10	0.1	0.1	0.1	1.9	14.0	0.01	0.00	0.06	0.03	0.22
CNM4 - Outros significados	0.92	5.38	-0.58	-0.22	-1.03	1.01	-0.85	1.2	0.4	10.4	11.6	8.3	0.06	0.01	0.20	0.19	0.13
CONTRIBUIÇÃO ACUMULA = 3.2 0.8 16.6 42.2 25.7																	
70 - CNP O QUE É A PÁSCOA *70 (P70_1)																	
CNP1 - Morte/Reas. Cristo	2.38																

RESULTADOS DE BASE DA ANÁLISE DE CORRESPONDÊNCIAS MÚLTIPLAS E DA CLASSIFICAÇÃO AUTOMÁTICA

Quadro 91 - Factor 1 - valores teste / Religião como valor

ID.	V. TESTE	MODALIDADE	IDENTIFICAÇÃO DA VARIÁVEL	PESO	NÚMERO
SAC1	-18.47	Anticlerical: alto	SAC SENTIMENTO ANTICLERICAL *67 (P68)	148.00	1
PAV3	-17.80	Nunca AV	PAV ASSIDUIDADE PROGRAMAS AUDIO-VISUAIS *41 (P56-P57)	266.00	2
SIT2	-17.54	Não tem terço	SIT POSSE DE OBJECTO RELIGIOSO; TERÇO *29 (P40_1)	283.00	3
OPA2	-16.30	Alterar cond. aborto	OPA OPINIÃO: CONDENAÇÃO DO ABORTO *47 (P65_4)	406.00	4
CVR3	-15.78	Nunca conversa	CVR FREQ. DE CONVERSA SOBRE RELIGIÃO *40 (P55_1)	214.00	5
FER2	-14.66	Liberdade educação	FER ATITUDE PAIS: EDUCAÇÃO RELIGIOSA FILHOS *38 (P52)	584.00	6
OPC2	-13.50	Alterar celibato	OPC OPINIÃO: CELIBATO DOS PADRES *44 (P65_1)	583.00	7
OPE2	-13.11	Alterar exclusão	OPE OPINIÃO: EXCLUSÃO MULHER DO SACERDÓCIO *46 (P65_3)	531.00	8
FVR2	-12.93	Liberdade vocação	FVR ATITUDE PAIS: VOCAÇÃO RELIGIOSA DOS FILHOS *39 (P53)	466.00	9
OPD2	-12.44	Alterar p. divórcio	OPD OPINIÃO: PROIBIÇÃO DO DIVÓRCIO *45 (P65_2)	695.00	10
CNP4	-11.91	Outros significados	CNP O QUE É A PÁSCOA *70 (P70_1)	215.00	11
Z O N A C E N T R A L					
CVR1	12.99	Conv. regularmente	CVR FREQ. DE CONVERSA SOBRE RELIGIÃO *40 (P55_1)	196.00	65
CNP1	13.02	Morte/Res. Cristo	CNP O QUE É A PÁSCOA *70 (P70_1)	364.00	66
OPE1	13.16	Manter exclusão	OPE OPINIÃO: EXCLUSÃO MULHER DO SACERDÓCIO *46 (P65_3)	366.00	67
OPC1	13.24	Manter celibato	OPC OPINIÃO: CELIBATO DOS PADRES *44 (P65_1)	311.00	68
FER1	15.49	Promover educação	FER ATITUDE PAIS: EDUCAÇÃO RELIGIOSA FILHOS *38 (P52)	315.00	69
OPA1	16.40	Manter cond. aborto	OPA OPINIÃO: CONDENAÇÃO DO ABORTO *47 (P65_4)	493.00	70
FVR1	16.87	Encorajar vocação	FVR ATITUDE PAIS: VOCAÇÃO RELIGIOSA DOS FILHOS *39 (P53)	378.00	71
SIT1	17.54	Tem terço	SIT POSSE DE OBJECTO RELIGIOSO; TERÇO *29 (P40_1)	623.00	72
APR1	18.80	Católico/praticante	APR AUTOPOSIÇÃO RELIGIOSA *71 (P1-P3)	422.00	73
SAC4	19.00	Anticlerical: nulo	SAC SENTIMENTO ANTICLERICAL *67 (P68)	478.00	74
SAR1	19.14	Sensibilidade: alta	SAR SENSIBILIDADE RELIGIOSA *68 (P68)	748.00	75

Quadro 92 - Factor 2 - valores teste / Religião como valor

ID.	V. TESTE	MODALIDADE	IDENTIFICAÇÃO DA VARIÁVEL	PESO	NÚMERO
DOC1	-15.95	Leu documentos	DOC LEITURA DE DOCUMENTOS DA IGREJA CATÓLICA *43 (P62-P63)	344.00	1
IMP1	-15.04	Fez leituras	IMP LEITURA DA IMPRENSA RELIGIOSA *42 (P58-P60)	213.00	2
SIB1	-13.64	Tem biblia	SIB POSSE DE OBJECTO RELIGIOSO; BÍBLIA *30 (P40_6)	476.00	3
OPC2	-13.55	Alterar celibato	OPC OPINIÃO: CELIBATO DOS PADRES *44 (P65_1)	583.00	4
OPE2	-13.06	Alterar exclusão	OPE OPINIÃO: EXCLUSÃO MULHER DO SACERDÓCIO *46 (P65_3)	531.00	5
OPA2	-10.54	Alterar cond. aborto	OPA OPINIÃO: CONDENAÇÃO DO ABORTO *47 (P65_4)	406.00	6
OBV3	-9.93	Econ.-profissional	OBV OBJECTIVO DE VIDA MAIS IMPORTANTE *76 (P71_1)	161.00	7
OPD2	-9.22	Alterar p. divórcio	OPD OPINIÃO: PROIBIÇÃO DO DIVÓRCIO *45 (P65_2)	695.00	8
CVR2	-9.01	Conv. irregularmente	CVR FREQ. DE CONVERSA SOBRE RELIGIÃO *40 (P55_1)	496.00	9
ERE1	-4.85	Ed. rel. na escola	ERE EDUCAÇÃO RELIGIOSA; ESCOLA *74 (P51_3)	268.00	10
FER2	-4.46	Liberdade educação	FER ATITUDE PAIS: EDUCAÇÃO RELIGIOSA FILHOS *38 (P52)	584.00	11
Z O N A C E N T R A L					
ERE2	4.85	N/ ed. rel. escola	ERE EDUCAÇÃO RELIGIOSA; ESCOLA *74 (P51_3)	638.00	65
PAV3	5.45	Nunca AV	PAV ASSIDUIDADE PROGRAMAS AUDIO-VISUAIS *41 (P56-P57)	266.00	66
OBV2	5.95	Social	OBV OBJECTIVO DE VIDA MAIS IMPORTANTE *76 (P71_1)	118.00	67
OPD1	9.53	Manter p. divórcio	OPD OPINIÃO: PROIBIÇÃO DO DIVÓRCIO *45 (P65_2)	201.00	68
OPA1	10.44	Manter cond. aborto	OPA OPINIÃO: CONDENAÇÃO DO ABORTO *47 (P65_4)	493.00	69
CVR1	12.14	Nunca conversa	CVR FREQ. DE CONVERSA SOBRE RELIGIÃO *40 (P55_1)	214.00	70
OPE1	12.98	Manter exclusão	OPE OPINIÃO: EXCLUSÃO MULHER DO SACERDÓCIO *46 (P65_3)	366.00	71
OPC1	13.55	Manter celibato	OPC OPINIÃO: CELIBATO DOS PADRES *44 (P65_1)	311.00	72
SIB2	13.64	Não tem biblia	SIB POSSE DE OBJECTO RELIGIOSO; BÍBLIA *30 (P40_6)	430.00	73
IMP2	15.04	Não fez leituras	IMP LEITURA DA IMPRENSA RELIGIOSA *42 (P58-P60)	688.00	74
DOC2	15.95	Não leu documentos	DOC LEITURA DE DOCUMENTOS DA IGREJA CATÓLICA *43 (P62-P63)	562.00	75

Quadro 93 - Factor 3 - valores teste / Religião como valor

ID.	V. TESTE	MODALIDADE	IDENTIFICAÇÃO DA VARIÁVEL	PESO	NÚMERO
CNP4	-14.66	Outros significados	CNP O QUE É A PÁSCOA *70 (P70_1)	215.00	1
CNP4	-13.41	Outros significados	CNP O QUE É O NATAL *69 (P69_1)	142.00	2
OBV1	-11.26	Religioso	OBV OBJECTIVO DE VIDA MAIS IMPORTANTE *76 (P71_1)	103.00	3
SAC1	-10.95	Anticlerical: alto	SAC SENTIMENTO ANTICLERICAL *67 (P68)	148.00	4
SAR4	-10.05	Sensibilidade: nula	SAR SENSIBILIDADE RELIGIOSA *68 (P68)	36.00	5
APR3	-8.86	Outras religiões	APR AUTOPOSIÇÃO RELIGIOSA *71 (P1-P3)	17.00	6
FVR3	-8.60	Oposição à vocação	FVR ATITUDE PAIS: VOCAÇÃO RELIGIOSA DOS FILHOS *39 (P53)	62.00	7
SIB1	-7.78	Tem biblia	SIB POSSE DE OBJECTO RELIGIOSO; BÍBLIA *30 (P40_6)	476.00	8
CVR1	-7.58	Conv. regularmente	CVR FREQ. DE CONVERSA SOBRE RELIGIÃO *40 (P55_1)	196.00	9
FER1	-6.69	Promover educação	FER ATITUDE PAIS: EDUCAÇÃO RELIGIOSA FILHOS *38 (P52)	315.00	10
SAR2	-6.20	Sensibilidade: média	SAR SENSIBILIDADE RELIGIOSA *68 (P68)	75.00	11
Z O N A C E N T R A L					
IMP2	5.77	Não fez leituras	IMP LEITURA DA IMPRENSA RELIGIOSA *42 (P58-P60)	688.00	65
SAC3	6.86	Anticlerical: baixo	SAC SENTIMENTO ANTICLERICAL *67 (P68)	142.00	66
APR2	7.10	Cat./Não praticante	APR AUTOPOSIÇÃO RELIGIOSA *71 (P1-P3)	379.00	67
FER2	7.17	Liberdade educação	FER ATITUDE PAIS: EDUCAÇÃO RELIGIOSA FILHOS *38 (P52)	584.00	68
CVR2	7.21	Conv. irregularmente	CVR FREQ. DE CONVERSA SOBRE RELIGIÃO *40 (P55_1)	496.00	69
SIB2	7.78	Não tem biblia	SIB POSSE DE OBJECTO RELIGIOSO; BÍBLIA *30 (P40_6)	430.00	70
CNP3	9.59	Época Festiva	CNP O QUE É A PÁSCOA *70 (P70_1)	159.00	71
FVR2	9.64	Liberdade vocação	FVR ATITUDE PAIS: VOCAÇÃO RELIGIOSA DOS FILHOS *39 (P53)	466.00	72
CNP2	9.74	Festa familiar	CNP O QUE É A PÁSCOA *70 (P70_1)	157.00	73
SAR1	9.80	Sensibilidade: alta	SAR SENSIBILIDADE RELIGIOSA *68 (P68)	748.00	74
CNP2	11.89	Festa familiar	CNP O QUE É O NATAL *69 (P69_1)	408.00	75

RESULTADOS DE BASE DA ANÁLISE DE CORRESPONDÊNCIAS MÚLTIPLAS E DA CLASSIFICAÇÃO AUTOMÁTICA

Gráfico 19 - Histograma dos índices de nível / Religião como valor

PESO	ÍNDICE	HISTOGRAMA DOS ÍNDICES DE NÍVEL
92.00	0.00749	*****
78.00	0.00750	*****
104.00	0.00838	*****
69.00	0.00923	*****
82.00	0.01100	*****
101.00	0.01138	*****
175.00	0.01207	*****
85.00	0.01239	*****
80.00	0.01257	*****
108.00	0.01335	*****
147.00	0.01510	*****
145.00	0.02091	*****
209.00	0.02440	*****
292.00	0.02609	*****
253.00	0.03289	*****
70.00	0.03877	*****
152.00	0.03967	*****
462.00	0.04196	*****
754.00	0.07692	*****
906.00	0.12863	*****

Quadro 94 - Decomposição da inércia / Religião como valor

	INÉRCIAS		EFFECTIVOS		PESO		DISTÂNCIAS	
	ANTES	DEPOIS	ANTES	DEPOIS	ANTES	DEPOIS	ANTES	DEPOIS
INÉRCIA INTER-CLASSES	0.2475	0.2869						
INÉRCIAS INTRA-CLASSE								
CLASSE 1 / 4	0.1768	0.1856	253	273	253.00	273.00	0.1012	0.1180
CLASSE 2 / 4	0.1829	0.1758	209	208	209.00	208.00	0.1314	0.1781
CLASSE 3 / 4	0.2094	0.1929	292	277	292.00	277.00	0.2541	0.3168
CLASSE 4 / 4	0.1908	0.1662	152	148	152.00	148.00	0.6381	0.6953
INÉRCIA TOTAL	1.0074	1.0074						

Quadro 95 - Modalidades características das classes / Religião como valor

V.TEST	PROBA	PERCENTAGENS	MODALIDADES	CLA/MOD MOD/CLA GLOBAL	CARACTERÍSTICAS	DAS VARIÁVEIS	IDEN	PESO
			30.13	CLASSE 1 / 4			aa1a	273
10.66	0.000	44.56	80.95	54.75	Conv. irregularmente	CVR FREQ. DE CONVERSA SOBRE RELIGIÃO *40 (P55_1)	CVR2	496
10.38	0.000	41.34	88.28	64.35	Alterar celibato	OPC OPINIÃO: CELIBATO DOS PADRES *44 (P65_1)	OPC2	583
9.51	0.000	42.00	81.68	58.61	Alterar exclusão	OPE OPINIÃO: EXCLUSÃO MULHER DO SACERDÓCIO *46 (P65_3)	OPE2	531
8.96	0.000	35.70	97.80	82.56	Sensibilidade: alta	SAR SENSIBILIDADE RELIGIOSA *68 (P68)	SAR1	748
7.48	0.000	37.56	85.71	68.76	Tem terço	SIT POSSE DE OBJECTO RELIGIOSO: TERÇO *29 (P40_1)	SIT1	623
7.31	0.000	42.61	63.37	44.81	Alterar cond. aborto	OPA OPINIÃO: CONDENÇÃO DO ABORTO *47 (P65_4)	OPA2	406
7.14	0.000	35.83	91.21	76.71	Alterar p. divórcio	OPD OPINIÃO: PROIBIÇÃO DO DIVÓRCIO *45 (P65_2)	OPD2	695
6.64	0.000	43.31	54.58	37.97	Leu documentos	DOC LEITURA DE DOCUMENTOS DA IGREJA CATÓLICA *43 (P62-P63)	DOC1	344
5.69	0.000	49.69	29.30	17.77	Econ.-profissional	OBV OBJECTIVO DE VIDA MAIS IMPORTANTE *76 (P71_1)	OBV3	161
5.41	0.000	38.03	66.30	52.54	Tem biblia	SIB POSSE DE OBJECTO RELIGIOSO: BIBLIA *30 (P40_6)	SIB1	476
5.25	0.000	37.55	67.40	54.08	Irregularmente AV	PAV ASSIDUIDADE PROGRAMAS AUDIO-VISUAIS *41 (P56-P57)	PAV2	490
5.11	0.000	44.50	35.53	24.06	Fez leituras	IMP LEITURA DA IMPRENSA RELIGIOSA *42 (P58-P60)	IMP1	218
3.26	0.001	42.25	21.98	15.67	Anticlerical: baixo	SAC SENTIMENTO ANTICLERICAL *67 (P68)	SAC3	142
3.14	0.001	33.73	72.16	64.46	Liberdade educação	FER ATITUDE PAIS: EDUCAÇÃO RELIGIOSA FILHOS *38 (P52)	FER2	584
2.79	0.003	36.94	36.26	29.58	Ed. rel. na escola	ERE EDUCAÇÃO RELIGIOSA; ESCOLA *74 (P51_3)	ERE1	268
2.77	0.003	35.44	47.25	40.18	Morta/Reas. Cristo	CEP O QUE É A PASCOA *70 (P70_1)	CEP1	364
2.68	0.004	34.10	59.71	52.76	Anticlerical: nulo	SAC SENTIMENTO ANTICLERICAL *67 (P68)	SAC4	478
2.33	0.010	33.69	57.51	51.43	Liberdade vocação	FVR ATITUDE PAIS: VOCAÇÃO RELIGIOSA DOS FILHOS *39 (P53)	FVR2	466

RESULTADOS DE BASE DA ANÁLISE DE CORRESPONDÊNCIAS MÚLTIPLAS E DA CLASSIFICAÇÃO AUTOMÁTICA

V.TEST	PROBA	PERCENTAGENS		MODALIDADES		GLOBAL	CARACTERÍSTICAS	DAS VARIÁVEIS	IDEN	PESO
				CLA/MOD	MOD/CLA					
22.96 CLASSE 2 / 4										
9.79	0.000	49.07	50.48	23.62	Nunca conversou		CVR FREQ. DE CONVERSA SOBRE RELIGIÃO *40 (P55_1)		aa2a	208
9.00	0.000	34.98	78.37	51.43	Liberdade vocação		FVR ATITUDE PAIS: EDUCAÇÃO RELIGIOSA FILHOS *39 (P53)	CVR3	214	
8.21	0.000	40.64	55.29	31.24	Não tem terço		SIT POSSE DE OBJECTO RELIGIOSO: TERÇO *29 (P40_1)	FVR2	466	
7.90	0.000	36.15	65.87	41.83	Cat./Não praticante		APR AUTOPOSIÇÃO RELIGIOSA *71 (P1-P3)	APR2	379	
7.83	0.000	53.28	31.25	13.47	Anticlerical: médio		SAC SENTIMENTO ANTICLERICAL *67 (P68)	SAC2	122	
7.63	0.000	34.19	70.67	47.46	Não tem bíblia		SIB POSSE DE OBJECTO RELIGIOSO: BÍBLIA *30 (P40_6)	SIB2	430	
7.55	0.000	30.48	85.58	64.46	Liberdade educação		FER ATITUDE PAIS: EDUCAÇÃO RELIGIOSA FILHOS *38 (P52)	FER2	584	
7.45	0.000	28.34	93.75	75.94	Não fez leituras		IMP LETURA DA IMPRENSA RELIGIOSA *42 (P58-P60)	IMP2	688	
7.03	0.000	30.43	82.21	62.03	Não leu documentos		DOC LETURA DE DOCUMENTOS DA IGREJA CATÓLICA *43 (P62-P63)	DOC2	562	
6.98	0.000	45.86	34.62	17.33	Festa familiar		CNP O QUE É A PÁSCOA *70 (P70_1)	CNP2	157	
6.87	0.000	50.00	28.37	13.02	Social		OBV OBJECTIVO DE VIDA MAIS IMPORTANTE *76 (P71_1)	OBV2	118	
4.89	0.000	30.64	60.10	45.03	Festa familiar		CNM O QUE É O NATAL *69 (P69_1)	CNM2	408	
4.15	0.000	37.32	25.48	15.67	Anticlerical: baixo		SAC SENTIMENTO ANTICLERICAL *67 (P68)	SAC3	142	
3.99	0.000	31.95	40.87	29.36	Nunca AV		PAV ASSIDUIDADE PROGRAMAS AUDIO-VISUAIS *41 (P56-P57)	PAV3	266	
3.62	0.000	34.59	26.44	17.55	Época Festiva		CNP O QUE É A PÁSCOA *70 (P70_1)	CNP3	159	
3.01	0.001	32.34	25.96	18.43	N/ ed. família		ERF EDUCAÇÃO RELIGIOSA: FAMÍLIA *72 (P51_1)	ERF2	167	
3.00	0.001	34.78	19.23	12.69	Inconstância		EPV OPINIÃO S/ EVOLUÇÃO VIVÊNCIA RELIGIOSA *77 (P72)	EPV2	115	
2.69	0.004	24.18	95.19	30.40	N/ ed. associações		ERA EDUCAÇÃO RELIGIOSA: ASSOCIAÇÕES RELIGIOSAS *75 (P51_5)	ERA2	819	
2.56	0.005	36.00	12.98	8.28	Sensibilidade: média		SAR SENSIBILIDADE RELIGIOSA *68 (P68)	SAR2	75	
2.49	0.006	28.42	37.98	30.68	N/ ed. cat. paróquia		ERC EDUCAÇÃO RELIGIOSA: CATEQUESE *73 (P51_2)	ERC2	278	
30.57 CLASSE 3 / 4										
16.24	0.000	51.93	92.42	54.42	Manter cond. aborto		OPA OPINIÃO: CONDENAÇÃO DO ABORTO *47 (P65_4)	OPA1	493	
14.94	0.000	62.22	70.76	34.77	Promover educação		FVR ATITUDE PAIS: EDUCAÇÃO RELIGIOSA FILHOS *38 (P52)	FVR1	315	
14.80	0.000	57.14	77.98	41.72	Encorajar vocação		FVR ATITUDE PAIS: VOCACÃO RELIGIOSA DOS FILHOS *39 (P53)	FVR2	378	
14.77	0.000	51.05	88.09	52.76	Anticlerical: nulo		SAC SENTIMENTO ANTICLERICAL *67 (P68)	SAC4	478	
14.30	0.000	57.10	75.45	40.40	Manter exclusão		OPC OPINIÃO: EXCLUSÃO MULHER DO SACERDÓCIO *46 (P65_3)	OPC1	366	
14.23	0.000	61.09	68.59	34.33	Manter celibato		OPC OPINIÃO: CELIBATO DOS PADRES *44 (P65_1)	OPC2	311	
14.14	0.000	53.32	81.23	46.58	Católico/praticante		APR AUTOPOSIÇÃO RELIGIOSA *71 (P1-P3)	APR1	422	
12.27	0.000	67.16	48.74	22.19	Manter p. divórcio		OPD OPINIÃO: PROIBIÇÃO DO DIVÓRCIO *45 (P65_2)	OPD1	201	
11.79	0.000	66.33	46.93	21.63	Conv. regularmente		CVR FREQ. DE CONVERSA SOBRE RELIGIÃO *40 (P55_1)	CVR1	214	
11.14	0.000	41.25	92.78	68.76	Tem terço		SIT POSSE DE OBJECTO RELIGIOSO: TERÇO *29 (P40_1)	SIT1	623	
9.36	0.000	36.36	38.19	92.56	Sensibilidade: alta		SAR SENSIBILIDADE RELIGIOSA *68 (P68)	SAR1	748	
8.25	0.000	67.96	25.27	11.37	Religioso		OBV OBJECTIVO DE VIDA MAIS IMPORTANTE *76 (P71_1)	OBV1	103	
7.91	0.000	35.86	95.67	81.57	Ed. na família		ERF EDUCAÇÃO RELIGIOSA: FAMÍLIA *72 (P51_1)	ERF1	739	
7.79	0.000	45.33	59.57	40.18	Morte/Reas. Cristo		CNP O QUE É A PÁSCOA *70 (P70_1)	CNP1	364	
7.41	0.000	57.33	31.05	16.56	Regularmente AV		PAV ASSIDUIDADE PROGRAMAS AUDIO-VISUAIS *41 (P56-P57)	PAV1	150	
6.44	0.000	59.62	22.38	11.48	Aumento		EPV OPINIÃO S/ EVOLUÇÃO VIVÊNCIA RELIGIOSA *77 (P72)	EPV3	104	
5.89	0.000	36.46	82.67	69.32	Nascimento Jesus		ERC EDUCAÇÃO RELIGIOSA: CATEQUESE *73 (P51_2)	ERC1	628	
5.60	0.000	46.51	36.10	23.73	Ed. cat. paróquia		CNM O QUE É O NATAL *69 (P69_1)	CNM1	215	
4.46	0.000	52.87	16.61	9.60	Ed. rel. associações		ERA EDUCAÇÃO RELIGIOSA: ASSOCIAÇÕES RELIGIOSAS *75 (P51_5)	ERA1	87	
3.62	0.000	35.92	61.73	52.54	Tem bíblia		SIB POSSE DE OBJECTO RELIGIOSO: BÍBLIA *30 (P40_6)	SIB1	476	
3.35	0.000	35.37	62.82	54.30	Constância		EPV OPINIÃO S/ EVOLUÇÃO VIVÊNCIA RELIGIOSA *77 (P72)	EPV1	492	
3.30	0.000	39.91	31.41	24.06	Fez leituras		IMP LETURA DA IMPRENSA RELIGIOSA *42 (P58-P60)	IMP1	218	
2.86	0.002	34.69	61.37	54.08	Irregularmente AV		PAV ASSIDUIDADE PROGRAMAS AUDIO-VISUAIS *41 (P56-P57)	PAV2	490	
16.34 CLASSE 4 / 4										
19.33	0.000	77.70	77.70	16.34	Anticlerical: alto		SAC SENTIMENTO ANTICLERICAL *67 (P68)	SAC1	148	
14.21	0.000	44.74	80.41	29.36	Nunca AV		PAV ASSIDUIDADE PROGRAMAS AUDIO-VISUAIS *41 (P56-P57)	PAV3	266	
11.83	0.000	44.65	64.86	23.73	Outros significados		CNP O QUE É A PÁSCOA *70 (P70_1)	CNP4	215	
11.64	0.000	38.52	73.65	31.24	Não tem terço		SIT POSSE DE OBJECTO RELIGIOSO: TERÇO *29 (P40_1)	SIT2	283	
11.47	0.000	100.00	24.32	3.97	Sensibilidade: nula		SAR SENSIBILIDADE RELIGIOSA *68 (P68)	SAR4	36	
9.74	0.000	88.89	21.62	3.97	Sensibilidade: baixa		SAR SENSIBILIDADE RELIGIOSA *68 (P68)	SAR3	36	
9.38	0.000	38.79	56.08	23.62	Nunca conversou		CVR FREQ. DE CONVERSA SOBRE RELIGIÃO *40 (P55_1)	CVR3	214	
8.73	0.000	58.67	29.73	8.28	Sensibilidade: média		SAR SENSIBILIDADE RELIGIOSA *68 (P68)	SAR2	75	
8.63	0.000	28.08	77.03	44.81	Alterar cond. aborto		OPA OPINIÃO: CONDENAÇÃO DO ABORTO *47 (P65_4)	OPA2	406	
8.54	0.000	75.61	20.95	4.53	Indiferente		FVR ATITUDE PAIS: VOCACÃO RELIGIOSA DOS FILHOS *39 (P53)	FVR3	41	
7.72	0.000	58.06	24.32	6.84	Oposição à vocação		OPC OPINIÃO: EXCLUSÃO MULHER DO SACERDÓCIO *46 (P65_3)	OPC2	531	
7.46	0.000	21.73	85.14	58.61	Alterar exclusão		OPC OPINIÃO: CELIBATO DOS PADRES *44 (P65_1)	OPC3	583	
7.33	0.000	22.64	89.19	64.35	Alterar celibato		CNM O QUE É O NATAL *69 (P69_1)	CNM4	142	
7.07	0.000	38.73	37.16	15.67	Outros significados		ERF EDUCAÇÃO RELIGIOSA: FAMÍLIA *72 (P51_1)	ERF2	167	
6.71	0.000	35.33	39.86	18.43	N/ ed. família		ERC EDUCAÇÃO RELIGIOSA: CATEQUESE *73 (P51_2)	ERC2	278	
6.42	0.000	28.78	54.05	30.68	Liberdade educação		APR AUTOPOSIÇÃO RELIGIOSA *71 (P1-P3)	APR2	584	
6.41	0.000	21.92	86.49	64.46	Liberdade educação		FER ATITUDE PAIS: EDUCAÇÃO RELIGIOSA FILHOS *38 (P52)	FER2	584	
5.86	0.000	62.50	13.51	3.53	Crente/sem religião		APR AUTOPOSIÇÃO RELIGIOSA *71 (P1-P3)	APR4	32	
5.35	0.000	19.71	92.57	76.71	Alterar p. divórcio		OPD OPINIÃO: PROIBIÇÃO DO DIVÓRCIO *45 (P65_2)	OPD2	695	
3.73	0.000	26.26	31.76	19.76	Diminuição		EPV OPINIÃO S/ EVOLUÇÃO VIVÊNCIA RELIGIOSA *77 (P72)	EPV4	179	
3.09	0.001	18.46	85.81	75.94	Não fez leituras		IMP LETURA DA IMPRENSA RELIGIOSA *42 (P58-P60)	IMP2	688	
2.78	0.003	19.74	62.16	51.43	Liberdade vocação		FVR ATITUDE PAIS: VOCACÃO RELIGIOSA DOS FILHOS *39 (P53)	FVR2	466	
2.57	0.005	18.86	71.62	62.03	Não leu documentos		DOC LETURA DE DOCUMENTOS DA IGREJA CATÓLICA *43 (P62-P63)	DOC2	562	
2.57	0.005	19.77	57.43	47.46	Não tem bíblia		SIB POSSE DE OBJECTO RELIGIOSO: BÍBLIA *30 (P40_6)	SIB2	430	

RESULTADOS DE BASE DA ANÁLISE DE CORRESPONDÊNCIAS MÚLTIPLAS E DA CLASSIFICAÇÃO AUTOMÁTICA

CAP. IX - O CONTEXTO SOCIAL E A RELIGIÃO

Quadro 96 - Modalidades ilustrativas características do factor 1

ID.	V.TEST	MODALIDADE	IDENTIFICAÇÃO DA VARIÁVEL	PESO	NÚMERO
HMC2	-12.86	N/ manda celebrar	HMC HÁBITO DE MANDAR CELEBRAR MISSA POR ALMA *37 (P49)	431.00	1
M143	-10.51	Aprova (ml4)	M14# A HOMOSSEXUALIDADE É NATURAL *60 (P64_7)	253.00	2
ERE1	-10.36	Ed. rel. na escola	ERE EDUCAÇÃO RELIGIOSA: ESCOLA *74 (P51_3)	268.00	3
M133	-9.79	Aprova (ml3)	M13# LEGÍTIMO TV PASSAR FILMES PORNOGRÁFICOS *59 (P64_2)	295.00	4
ORC3	-9.09	Nunca reza	ORC CONTEXTO DA ORAÇÃO *94 (P36)	239.00	5
ORF4	-9.09	Nunca reza	ORF FINALIDADE PREDOMINANTE NA ORAÇÃO *97 (P39_1)	239.00	6
OR15	-9.09	Nunca reza	OR1 INVOCACÕES NA ORAÇÃO *95 (P37_1)	239.00	7
ORP4	-9.09	Nunca reza	ORP FREQUÊNCIA DA ORAÇÃO PESSOAL *28 (P34-P35)	239.00	8
ORT3	-9.09	Nunca reza	ORT HÁBITO DE REZAR O TERÇO *96 (P38)	262.00	9
M203	-8.76	Aprova (m20)	M20# VIVER MARITALMENTE: MORALMENTE ACEITÁVEL *66 (P67_6)	239.00	9
PAV3	-8.47	Nunca AV	PAV ASSIDUIDADE PROGRAMAS AUDIO-VISUAIS *41 (P56-P57)	266.00	11
OPA2	-8.46	Alterar cond. aborto	OPA OPINIÃO: CONDENAÇÃO DO ABORTO *47 (P65_4)	406.00	12
DVS2	-7.66	Não é devoto santos	DVS DEVOÇÃO A SANTOS *39 (P42)	463.00	13
DMS2	-7.48	Não é devoto N° s°	DMS DEVOÇÃO A NOSSA SENHORA *32 (P41)	153.00	14
M183	-7.03	Aprova (ml8)	M18# QUALQUER MÉTODO CONTRACEPTIVO É LEGÍTIMO *64 (P67_10)	461.00	15
M171	-6.78	Desaprova (ml7)	M17 O ABORTO É SEMPRE CONDENÁVEL *63 (P54_1)	461.00	14
SMDS	-6.75	Nunca vai à missa	SMD FREQUÊNCIA DA MISSA DOMINICAL *4 (P25)	301.00	17
CR22	-6.69	Pouco provável (cr2)	CR2 JESUS CRISTO É DEUS E HOMEM *8 (P33_1)	67.00	18
CR12	-6.65	Pouco provável (cr3)	CR3 MORTE/RESSURREIÇÃO JESUS PARA SALVAR *9 (P32_12)	85.00	19
CC22	-6.52	Pouco provável (cc2)	CC2 PRESENÇA REAL: CRISTO NO PÃO CONSAGRADO *16 (P33_9)	124.00	20
SIT2	-6.31	Não tem terço	SIT POSSE DE OBJECTO RELIGIOSO: TERÇO *29 (P40_11)	283.00	21
M163	-6.30	Aprova (ml6)	M16# SUICÍDIO É ADMISSÍVEL SITUAÇÕES EXTREMAS *62 (P67_3)	148.00	22
SCF5	-6.30	Nunca se confessou	SCF FREQUÊNCIA DA CONFISSÃO *2 (P19-P20)	167.00	23
SCC6	-6.30	Nunca comungou	SCC FREQUÊNCIA DA COMUNHÃO *1 (P17-P18)	167.00	24
HMD1	-6.29	Não vai m. defuntos	HMD HÁBITO DE IR A MISSAS DE DEFUNTOS *36 (P48)	187.00	25
CG13	-6.18	Muito provável (cg1)	CG1 EXISTÊNCIA DE DEUS *5 (P32_1)	512.00	27
HPR2	-6.13	Não faz promessas	HPR HÁBITO DE FAZER PROMESSAS *33 (P44)	84.00	26
SAC1	-6.06	Anticlerical: alto	SAC SENTIMENTO ANTICLERICAL *67 (P68)	148.00	28
CR12	-6.06	Pouco provável (cr1)	CR1 SANTÍSSIMA TRINDADE *7 (P32_5)	105.00	29
M113	-5.87	Aprova (ml1)	M11# TOTAL LIBERDADE FILHOS DEPOIS PUBEDEADE *57 (P67_2)	374.00	30
OPD1	-5.75	Alterar p. divórcio	OPD OPINIÃO: PROIBIÇÃO DO DIVÓRCIO *45 (P65_2)	695.00	31
OPE2	-5.70	Alterar exclusão	OPE OPINIÃO: EXCLUSÃO MULHER DO SACERDÓCIO *46 (P65_3)	531.00	32
CC32	-5.54	Pouco provável (cc3)	CC3 VIRGINIDADE E MATERNIDADE NOSSA SENHORA *17 (P32_8)	57.00	33
M193	-5.51	Aprova (ml9)	M19# DIVÓRCIO: A SOLUÇÃO DE CASAMENTO INFELIZ *65 (P64_11)	584.00	34
CR52	-5.50	Pouco provável (cr5)	CR5 IGREJA: SINAL PRESENÇA DE DEUS NO MUNDO *11 (P32_10)	90.00	35
M093	-5.46	Aprova (m09)	M09# É ACEITÁVEL FUGIR AOS IMPOSTOS *56 (P64_6)	253.00	36
CG21	-5.46	Ab. errada (cg2)	CG2 DEUS É CRIADOR DO UNIVERSO *6 (P33_7)	38.00	37
CG12	-5.39	Pouco provável (cg1)	CG1 EXISTÊNCIA DE DEUS *5 (P32_1)	36.00	38
CR42	-5.38	Pouco provável (cr4)	CR4 ESPÍRITO SANTO ACTUA: NA IGREJA-HOMEM *10 (P33_6)	162.00	39
HIP3	-5.32	Não vai a procissões	HIP HÁBITO DE INCORPORAR-SE EM PROCISSÕES *35 (P47)	204.00	40
M013	-5.02	Aprova (m01)	M01# FACE AO MAL: NATURAL REVOLTA CONTRA DEUS *48 (P64_10)	144.00	41
CC43	-4.87	Pouco provável (cc4)	CC4 INFALIBILIDADE DO PAPA *18 (P32_3)	299.00	42
SAR2	-4.81	Sensibilidade: média	SAR SENSIBILIDADE RELIGIOSA *68 (P68)	75.00	43
CR41	-4.81	Ab. errada (cr4)	CR4 ESPÍRITO SANTO ACTUA: NA IGREJA-HOMEM *10 (P33_6)	58.00	44
CC31	-4.76	Ab. errada (cc3)	CC3 VIRGINIDADE E MATERNIDADE NOSSA SENHORA *17 (P32_8)	74.00	45
CG22	-4.74	Pouco provável (cg2)	CG2 DEUS É CRIADOR DO UNIVERSO *6 (P33_7)	77.00	46
SCR2	-4.72	Não é crismado	SCR RECEPÇÃO DO SACRAMENTO DO CRISMA *3 (P21)	511.00	47
APR5	-4.66	Indiferença	APR AUTOPOSIÇÃO RELIGIOSA *71 (P1-P3)	41.00	48
SAR4	-4.64	Sensibilidade: nula	SAR SENSIBILIDADE RELIGIOSA *68 (P68)	36.00	49
FER2	-4.49	Liberdade educação	FER ATITUDE PAIS: EDUCAÇÃO RELIGIOSA FILHOS *38 (P52)	584.00	50
M023	-4.49	Aprova (m02)	M02 ACEITAÇÃO DA VERDADE DE OUTRAS RELIGIÕES *49 (P54_9)	699.00	51
CG4	-4.48	Ab. errada (cg4)	CG4 EXISTÊNCIA INFERNO/CASTIGO DOS MAUS *20 (P32_2)	200.00	52
HPF2	-4.48	Não peregrina	HPF HÁBITO DE PEREGRINAÇÃO *34 (P45)	479.00	53
M121	-4.48	Desaprova (ml2)	M12 DIREITO FILHOS: NÃO DIVÓRCIO DE PAIS *58 (P54_10)	364.00	54
OPC2	-4.42	Alterar celibato	OPC OPINIÃO: CELIBATO DOS PADRES *44 (P65_1)	583.00	55
APR4	-4.40	Crente/sem religião	APR AUTOPOSIÇÃO RELIGIOSA *71 (P1-P3)	32.00	56
CR81	-4.29	Ab. errada (cr8)	CR8 RESSURREIÇÃO FINAL *14 (P32_2)	155.00	57
CC12	-4.25	Pouco provável (cc1)	CC1 FÉ NO PERDÃO DE DEUS ATRAVÉS CONFISSÃO *15 (P33_4)	163.00	58
CC11	-4.24	Ab. errada (cc1)	CC1 FÉ NO PERDÃO DE DEUS ATRAVÉS CONFISSÃO *15 (P33_4)	131.00	59
CR61	-4.20	Ab. errada (cr6)	CR6 BÍBLIA TEM VERDADES REVELADAS POR DEUS *12 (P33_11)	33.00	60
CC21	-4.16	Ab. errada (cc2)	CC2 PRESENÇA REAL: CRISTO NO PÃO CONSAGRADO *16 (P33_9)	67.00	61
M083	-4.02	Aprova (m08)	M08# SALÁRIO BAIXO: JUSTO TRABALHAR MENOS *55 (P64_9)	276.00	62
CR23	-3.86	Muito provável (cr2)	CR2 JESUS CRISTO É DEUS E HOMEM *8 (P33_1)	141.00	63
CR11	-3.81	Ab. errada (cr7)	CR1 VIDA NO ALÉM DEPOIS DA MORTE *13 (P32_9)	122.00	64
CR33	-3.77	Muito provável (cr3)	CR3 MORTE/RESSURREIÇÃO JESUS PARA SALVAR *9 (P32_12)	165.00	65
SAC2	-3.74	Anticlerical: médio	SAC SENTIMENTO ANTICLERICAL *67 (P68)	122.00	66
CR13	-3.72	Muito provável (cr1)	CR1 SANTÍSSIMA TRINDADE *7 (P32_5)	184.00	67
CR82	-3.67	Pouco provável (cr8)	CR8 RESSURREIÇÃO FINAL *14 (P32_2)	254.00	68
CC41	-3.65	Ab. errada (cc4)	CC4 INFALIBILIDADE DO PAPA *18 (P32_3)	153.00	69
CR31	-3.63	Ab. errada (cr3)	CR3 MORTE/RESSURREIÇÃO JESUS PARA SALVAR *9 (P32_12)	86.00	71
CR62	-3.58	Pouco provável (cr6)	CR6 BÍBLIA TEM VERDADES REVELADAS POR DEUS *12 (P33_11)	32.00	70
CR63	-3.58	Muito provável (cr6)	CR6 BÍBLIA TEM VERDADES REVELADAS POR DEUS *12 (P33_11)	188.00	72
SIB1	-3.50	Tem bíblia	SIB POSSE DE OBJECTO RELIGIOSO: BÍBLIA *30 (P40_6)	476.00	73
CG31	-3.49	Ab. errada (cg3)	CG3 EXISTÊNCIA DO DEMÓNIO *19 (P32_7)	240.00	74
FUR2	-3.46	Liberdade vocação	FUR ATITUDE PAIS: VOCAÇÃO RELIGIOSA DOS FILHOS *39 (P53)	466.00	75
CR11	-3.40	Ab. errada (cr1)	CR1 SANTÍSSIMA TRINDADE *7 (P32_5)	33.00	76
IMP1	-3.40	Fez leituras	IMP LEITURA DA IMPRENSA RELIGIOSA *42 (P58-P60)	218.00	77
ERF2	-3.31	N/ ad. família	ERF EDUCAÇÃO RELIGIOSA: FAMÍLIA *72 (P51_1)	167.00	78
CR51	-3.22	Ab. errada (cr5)	CR5 IGREJA: SINAL PRESENÇA DE DEUS NO MUNDO *11 (P32_10)	66.00	79
CR52	-3.20	Muito provável (cr5)	CR5 IGREJA: SINAL PRESENÇA DE DEUS NO MUNDO *11 (P32_10)	190.00	80
CC33	-3.17	Muito provável (cc3)	CC3 VIRGINIDADE E MATERNIDADE NOSSA SENHORA *17 (P32_8)	167.00	81
M031	-3.03	Desaprova (m03)	M03 AMOR AO PRÓXIMO ATÉ AO SACRIFÍCIO DA VIDA *59 (P67_9)	137.00	82
OBV2	-2.99	Social	OBV OBJECTIVO DE VIDA MAIS IMPORTANTE *76 (P71_1)	118.00	83
CVR2	-2.96	Conv. irregularmente	CVR FREQ. DE CONVERSA SOBRE RELIGIÃO *40 (P55_1)	496.00	84
PP*5	-2.89	Outros partidos	PP PREFERÊNCIA PARTIDÁRIA *88 (VC11)	21.00	85
OBV3	-2.88	Econ.-profissional	OBV OBJECTIVO DE VIDA MAIS IMPORTANTE *76 (P71_1)	161.00	86
M053	-2.82	Aprova (m05)	M05# HÁ OFENSAS QUE NÃO TEM PERDÃO *52 (P54_3)	376.00	87
APR2	-2.82	Cat./Não praticante	APR AUTOPOSIÇÃO RELIGIOSA *71 (P1-P3)	379.00	88
CR21	-2.81	Ab. errada (cr2)	CR2 JESUS CRISTO É DEUS E HOMEM *8 (P33_1)	23.00	89
CG11	-2.77	Ab. errada (cg1)	CG1 EXISTÊNCIA DE DEUS *5 (P32_1)	11.00	90
CG21	-2.76	Muito provável (cg2)	CG2 DEUS É CRIADOR DO UNIVERSO *6 (P33_7)	133.00	91
CVR3	-2.72	Nunca conversa	CVR FREQ. DE CONVERSA SOBRE RELIGIÃO *40 (P55_1)	214.00	92
EPV2	-2.69	Inconstância	EPV OPINIÃO S/ EVOLUÇÃO VIVÊNCIA RELIGIOSA *77 (P72)	115.00	93
EPV5	-2.67	Abandono	EPV OPINIÃO S/ EVOLUÇÃO VIVÊNCIA RELIGIOSA *77 (P72)	16.00	94
CR72	-2.67	Pouco provável (cr7)	CR7 VIDA NO ALÉM DEPOIS DA MORTE *13 (P32_9)	200.00	95
ERA1	-2.60	Ed. rel. associações	ERA EDUCAÇÃO RELIGIOSA: ASSOCIAÇÕES RELIGIOSAS *75 (P51_5)	87.00	96
APR6	-2.60	Descrta/atau	APR AUTOPOSIÇÃO RELIGIOSA *71 (P1-P3)	15.00	97
M061	-2.59	Aprova (m06)	M06# MENTIRA É ACEITÁVEL SE PROVEITOSA *53 (P67_11)	139.00	98
CD21	-2.54	Ab. errada (cd2)	CD2 INTERFERÊNCIA MALEFICA DOS MORTOS *22 (P32_4)	417.00	99
FVR1	-2.37	Oposição à vocação	FVR ATITUDE PAIS: VOCAÇÃO RELIGIOSA DOS FILHOS *39 (P53)	62.00	100
DOC1	-2.23	Leu documentos	DOC LEITURA DE DOCUMENTOS DA IGREJA CATÓLICA *43 (P62-P63)	344.00	101
HIP2	-2.22	Val ver passar	HIP HÁBITO DE INCORPORAR-SE EM PROCISSÕES *35 (P47)	312.00	102
CG42	-2.19	Pouco provável (cg4)	CG4 EXISTÊNCIA INFERNO/CASTIGO DOS MAUS *20 (P32_2)	288.00	103

RESULTADOS DE BASE DA ANÁLISE DE CORRESPONDÊNCIAS MÚLTIPLAS E DA CLASSIFICAÇÃO AUTOMÁTICA

EPV4	-2.12	Diminuição	EPV OPINIÃO S/ EVOLUÇÃO VIVÊNCIA RELIGIOSA *77 (P72)	179.00	104
FER3	-2.12	Oposição à educação	FER ATITUDE PAIS: EDUCAÇÃO RELIGIOSA FILHOS *38 (P52)	7.00	105
M012	-2.10	M/apr/desaprova (m01)	M01# FACE AO MAL: NATURAL REVOLTA CONTRA DEUS *48 (P64_10)	98.00	106
M132	-2.06	M/apr/desaprova (m13)	M13# LEGÍTIMO TV PASSAR FILMES PORNOGRÁFICOS *59 (P64_2)	165.00	107
CC23	-2.04	Muito provável (cc2)	CC2 PRESENÇA REAL: CRISTO NO PÃO CONSAGRADO *16 (P33_9)	188.00	108
CD43	-2.00	Muito provável (cd4)	CD4 ADELÍDIO DE VIDÉO E ASTRÓLOGOS *24 (P32_11)	134.00	109
ZONE CENTRAL					
ORC3	2.01	M/s M/r (opc)	ORC OPINIÃO: CELIBATO DOS PADRES *44 (P65_1)	12.00	230
M072	2.02	M/apr/desaprova (m07)	M07# PROVAÇÃO EMPREGO: QD. MEIO É ACREDITÁVEL *54 (P67_7)	115.00	231
OR12	2.04	A Jesus Cristo	OR1 INVOCÇÕES NA ORAÇÃO *95 (P37_1)	78.00	233
ORC2	2.18	Reza em grupo	ORC CONTEXTO DA ORAÇÃO *94 (P36)	68.00	234
ORF1	2.23	Agradecer/louvar	ORF FINALIDADE PREDOMINANTE NA ORAÇÃO *97 (P39_1)	165.00	235
DOC2	2.23	Não leu documentos	DOC LETURA DE DOCUMENTOS DA IGREJA CATÓLICA *43 (P62-P63)	562.00	236
CD63	2.24	Muito provável (cd6)	CD6 INFLUÊNCIA DE FRAGAS E MAUS OLHADOS *26 (P33_3)	166.00	237
CD24	2.32	Ab. carta (cd2)	CD2 INTERFERÊNCIA GALÁCTICA DOS MORTOS *22 (P32_4)	66.00	239
CD14	2.39	Ab. carta (cd1)	CD1 COMUNICAÇÃO COM MORTOS E SERES DIVINOS *21 (P33_5)	100.00	240
SCF2	2.58	Confessa 1 vez/ano	SCF FREQUÊNCIA DA CONFISSÃO *2 (P19-P20)	136.00	242
ERA2	2.60	M/ ed. associações	ERA EDUCAÇÃO RELIGIOSA: ASSOCIAÇÕES RELIGIOSAS *75 (P51_5)	819.00	243
M022	2.64	M/apr/desaprova (m02)	M02 ACREDITAÇÃO DA VERDADE DE OUTRAS RELIGIÕES *49 (P54_9)	90.00	244
PAN2	2.82	Irregularmente AV	PAN ASSIDUIDADE PROGRAMAS ÁUDIO-VISUAIS *41 (P56-P57)	490.00	245
SCC1	2.97	Comunhão dominical	SCC FREQUÊNCIA DA COMUNHÃO *1 (P17-P18)	87.00	246
M021	3.09	Desaprova (m02)	M02 ACREDITAÇÃO DA VERDADE DE OUTRAS RELIGIÕES *49 (P54_9)	114.00	247
OR13	3.09	A Nª Senhora	OR1 INVOCÇÕES NA ORAÇÃO *95 (P37_1)	104.00	248
CC43	3.18	Muito provável (cc4)	CC4 INFALIBILIDADE DO PAPA *18 (P32_3)	295.00	249
OR14	3.20	A outros santos	OR1 INVOCÇÕES NA ORAÇÃO *95 (P37_1)	16.00	250
M132	3.20	M/apr/desaprova (m13)	M13# DIVÓRCIO: A SOLUÇÃO DE CASAMENTO INFELIZ *65 (P64_11)	134.00	251
M051	3.21	Desaprova (m05)	M05# NÃO OFENSAS QUE NÃO TÊM VERDÃO *52 (P54_2)	408.00	252
M051	3.22	Desaprova (m05)	M05# É ACREDITÁVEL FUGIR AOS IMPOSTOS *56 (P64_6)	434.00	253
ERF1	3.31	Ed. na família	ERF EDUCAÇÃO RELIGIOSA: FAMÍLIA *72 (P51_1)	739.00	254
IMP2	3.40	Não fez leituras	IMP LETURA DA IMPRENSA RELIGIOSA *42 (P58-P60)	688.00	255
SCC2	3.47	Comunha alg. vez/ano	SCC FREQUÊNCIA DA COMUNHÃO *1 (P17-P18)	218.00	256
M042	3.48	M/apr/desaprova (m04)	M04# VIVER MARITALMENTE: MORALMENTE ACREDITÁVEL *66 (P67_6)	146.00	257
EPV1	3.49	Constância	EPV OPINIÃO S/ EVOLUÇÃO VIVÊNCIA RELIGIOSA *77 (P72)	492.00	258
SIB2	3.50	Não tem bíblia	SIB POSSE DE OBJECTO RELIGIOSO: BÍBLIA *30 (P40_6)	430.00	259
M182	3.51	M/apr/desaprova (m18)	M18# QUALQUER MÉTODO CONTRACEPTIVO É LEGÍTIMO *64 (P67_10)	225.00	260
M033	3.52	Aprova (m03)	M03 AMOR AO PRÓXIMO ATÉ AO SACRIFÍCIO DA VIDA *50 (P67_9)	616.00	261
SCC3	3.52	Comunha uma vez/ano	SCC FREQUÊNCIA DA COMUNHÃO *1 (P17-P18)	73.00	262
M191	3.64	Desaprova (m19)	M19# DIVÓRCIO: A SOLUÇÃO DE CASAMENTO INFELIZ *65 (P64_11)	183.00	263
M081	3.68	Desaprova (m08)	M08# SALÁRIO BAIXO: JUSTO TRABALHAR MENOS *55 (P64_9)	441.00	264
ORF3	3.68	Pedidos materiais	ORF FINALIDADE PREDOMINANTE NA ORAÇÃO *97 (P39_1)	164.00	265
M161	3.81	Desaprova (m16)	M16# SUICÍDIO É ADMISSÍVEL SITUAÇÕES EXTREMAS *62 (P67_3)	610.00	266
ORF2	3.85	Pedidos espirituais	ORF FINALIDADE PREDOMINANTE NA ORAÇÃO *97 (P39_1)	265.00	267
ORC1	3.98	Manter celibato	ORC OPINIÃO: CELIBATO DOS PADRES *44 (P65_1)	311.00	268
OR11	4.05	A Deus	OR1 INVOCÇÕES NA ORAÇÃO *95 (P37_1)	468.00	269
CG34	4.17	Ab. carta (cg3)	CG3 EXISTÊNCIA DO DEMÔNIO *19 (P32_7)	224.00	270
M181	4.26	Desaprova (m18)	M18# QUALQUER MÉTODO CONTRACEPTIVO É LEGÍTIMO *64 (P67_10)	215.00	271
HPP1	4.48	Peregrina	HPP HÁBITO DE PEREGRINAÇÃO *34 (P45)	427.00	272
M123	4.63	Aprova (m12)	M12 DIREITO FILHOS: NÃO DIVÓRCIO DE PAIS *58 (P54_10)	398.00	273
M112	4.71	Desaprova (m11)	M11# TOTAL LIBERDADE FILHOS DEPOIS PUERIDADE *57 (P67_2)	392.00	274
PVR1	4.73	Encorajar vocação	PVR ATITUDE PAIS: VOCACÃO RELIGIOSA DOS FILHOS *39 (P53)	378.00	275
SCR1	4.86	Crissado	SCR RECEPÇÃO DO SACRAMENTO DO CRISMA *3 (P21)	389.00	276
SMD1	4.89	Missa dominical	SMD FREQUÊNCIA DA MISSA DOMINICAL *4 (P25)	210.00	277
FER1	4.90	Promover educação	FER ATITUDE PAIS: EDUCAÇÃO RELIGIOSA FILHOS *38 (P52)	315.00	278
SCF1	4.91	Confessa 2+vez/ano	SCF FREQUÊNCIA DA CONFISSÃO *2 (P19-P20)	187.00	279
CG44	5.05	Ab. carta (cg4)	CG4 EXISTÊNCIA INFERNO/CASTIGO DOS MAUS *20 (P33_2)	205.00	280
OPD1	5.33	Manter p. divórcio	OPD OPINIÃO: PROTEÇÃO DO DIVÓRCIO *45 (P65_2)	201.00	281
OPF1	5.46	Manter exclusão	OPF OPINIÃO: EXCLUSÃO MULHER DO SACERDÓCIO *46 (P65_3)	366.00	282
CC44	5.58	Ab. carta (cc4)	CC4 INFALIBILIDADE DO PAPA *18 (P32_3)	153.00	283
M011	5.61	Desaprova (m01)	M01# FACE AO MAL: NATURAL REVOLTA CONTRA DEUS *48 (P64_10)	660.00	284
ORV1	6.03	Religioso	ORV OBJECTIVO DE VIDA MAIS IMPORTANTE *76 (P71_1)	103.00	285
CR74	6.07	Ab. carta (cr7)	CR7 VIDA NO ALÉM DEPOIS DA MORTE *13 (P32_9)	362.00	286
HPR1	6.13	Faz promessas	HPR HÁBITO DE FAZER PROMESSAS *33 (P44)	394.00	287
HMD1	6.29	Vai missas defuntos	HMD HÁBITO DE IR A MISSAS DE DEFUNTOS *36 (P48)	719.00	288
SIT1	6.31	Tem terço	SIT POSSE DE OBJECTO RELIGIOSO: TERÇO *29 (P40_1)	623.00	289
CVR1	6.38	Conv. regularmente	CVR FREQ. DE CONVERSA SOBRE RELIGIÃO *40 (P55_1)	196.00	290
M172	6.45	Aprova (m17)	M17 O ABORTO É SEMPRE CONDENÁVEL *63 (P54_1)	513.00	291
CC14	6.49	Ab. carta (cc1)	CC1 FÉ NO PERDÃO DE DEUS ATRAVÉS CONFISSÃO *15 (P33_4)	343.00	292
PAV1	6.60	Regularmente AV	PAV ASSIDUIDADE PROGRAMAS ÁUDIO-VISUAIS *41 (P56-P57)	150.00	293
HIP1	6.61	Incorpora-se	HIP HÁBITO DE INCORPORAR-SE EM PROCISSÕES *35 (P47)	390.00	294
SAC4	6.78	Anticlerical: nulo	SAC SENTIMENTO ANTICLERICAL *67 (P68)	478.00	295
CR64	6.83	Ab. carta (cr6)	CR6 BÍBLIA TEM VERDADES REVELADAS POR DEUS *12 (P33_11)	598.00	296
M201	6.84	Desaprova (m20)	M20# VIVER MARITALMENTE: MORALMENTE ACREDITÁVEL *66 (P67_6)	228.00	297
SAR1	6.91	Sensibilidade: alta	SAR SENSIBILIDADE RELIGIOSA *68 (P68)	748.00	298
CR84	7.01	Ab. carta (cr8)	CR8 RESSURREIÇÃO FINAL *14 (P32_2)	421.00	299
APR1	7.04	Católico/praticante	APR AUTOPOSIÇÃO RELIGIOSA *71 (P1-P3)	422.00	300
ORC1	7.25	Reza sozinho	ORC CONTEXTO DA ORAÇÃO *94 (P36)	599.00	301
OMF51	7.48	Devoto de Nª ss	OMF DEVOÇÃO A NOSSA SENHORA *32 (P41)	753.00	302
CG24	7.61	Ab. carta (cg2)	CG2 DEUS É CRIADOR DO UNIVERSO *6 (P33_7)	654.00	303
DVS1	7.66	Devoto de santos	DVS DEVOÇÃO A SANTOS *39 (P42)	443.00	304
CR54	7.68	Ab. carta (cr5)	CR5 IGREJA: SINAL PRESENÇA DE DEUS NO MUNDO *11 (P32_10)	559.00	305
CR44	7.95	Ab. carta (cr4)	CR4 ESPÍRITO SANTO ACTUA: NA IGREJA-HOMEM *10 (P33_6)	442.00	306
OPAL	8.19	Manter cond. aborto	OPAL OPINIÃO: CONDENAÇÃO DO ABORTO *47 (P65_4)	493.00	307
CR24	8.23	Ab. carta (cr2)	CR2 JESUS CRISTO É DEUS E HOMEM *8 (P33_1)	675.00	308
CC24	8.32	Ab. carta (cc2)	CC2 PRESENÇA REAL: CRISTO NO PÃO CONSAGRADO *16 (P33_9)	526.00	309
CR14	8.33	Ab. carta (cr1)	CR1 SANTÍSSIMA TRINDADE *7 (P32_5)	581.00	310
CC34	8.70	Ab. carta (cc3)	CC3 VIRGINIDADE E MATERNIDADE NOSSA SENHORA *17 (P32_8)	565.00	311
CR34	8.78	Ab. carta (cr3)	CR3 MORTE/RESSURREIÇÃO JESUS PARA SALVAR *9 (P32_12)	624.00	312
CG14	8.95	Ab. carta (cg1)	CG1 EXISTÊNCIA DE DEUS *1 (P32_1)	775.00	313
ORP1	9.41	Reza todos os dias	ORP FREQUÊNCIA DA ORAÇÃO PESSOAL *28 (P34-P35)	319.00	314
M141	10.04	Desaprova (m14)	M14# A HOMOSEXUALIDADE É NATURAL *60 (P64_7)	494.00	315
ERE2	10.36	M/ ed. rel. escola	ERE EDUCAÇÃO RELIGIOSA: ESCOLA *74 (P51_3)	638.00	316
M131	10.77	Desaprova (m13)	M13# LEGÍTIMO TV PASSAR FILMES PORNOGRÁFICOS *59 (P64_2)	442.00	317
OR11	11.29	Reza o terço	OR1 HÁBITO DE REZAR O TERÇO *96 (P38)	234.00	318
HMC1	12.86	Manda celebrar	HMC HÁBITO DE MANDAR CELEBRAR MISSA POR ALMA *37 (P49)	475.00	319

RESULTADOS DE BASE DA ANÁLISE DE CORRESPONDÊNCIAS MÚLTIPLAS E DA CLASSIFICAÇÃO AUTOMÁTICA

Quadro 97 - Modalidades ilustrativas características do factor 2

ID.	V.TEST	MODALIDADE	IDENTIFICAÇÃO DA VARIÁVEL	PRSO	NÚMERO
CR51	-5.77	Ab. errada (cr5)	CR5 IGREJA: SINAL PRESENÇA DE DEUS NO MUNDO *11 (P32_10)	66.00	1
M133	-5.46	Aprova (m13)	M13# LEGÍTIMO TV PASSAR FILMES PORNOGRÁFICOS *59 (P64_2)	295.00	2
M193	-5.42	Aprova (m19)	M19# QUALQUER MÉTODO CONTRACEPTIVO É LEGÍTIMO *64 (P67_10)	461.00	3
OPA2	-5.29	Alterar cond. aborto	OPA OPINIÃO: CONDENAÇÃO DO ABORTO *47 (P65_4)	406.00	4
M203	-5.26	Aprova (m20)	M20# VIVER MARITALMENTE: MORALMENTE ACEITÁVEL *66 (P67_6)	530.00	5
M023	-5.19	Aprova (m02)	M02 ACEITAÇÃO DA VERDADE DE OUTRAS RELIGIÕES *49 (P54_3)	699.00	6
CR21	-5.17	Ab. errada (cr2)	CR2 JESUS CRISTO É DEUS E HOMEM *8 (P33_1)	23.00	7
CG41	-5.14	Ab. errada (cg4)	CG4 EXISTÊNCIA INFERNO/CASTIGO DOS MAUS *20 (P33_2)	200.00	8
SCF4	-4.87	Nunca se confessa	SCF FREQUÊNCIA DA COMISSÃO *2 (P19-P20)	247.00	9
DVS2	-4.84	Não é devoto santos	DVS DEVOÇÃO A SANTOS *39 (P42)	463.00	10
CC11	-4.77	Ab. errada (cc1)	CC1 FÉ NO PERDÃO DE DEUS ATRAVÉS CONFESSÃO *15 (P33_4)	131.00	11
SAC1	-4.77	Anticlerical: alto	SAC SENTIMENTO ANTICLERICAL *67 (P68)	148.00	12
OPC2	-4.74	Alterar celibato	OPC OPINIÃO: CELIBATO DOS PADRES *44 (P65_1)	583.00	13
SET2	-4.69	Não tem cargo	SET POSSE DE OBJECTO RELIGIOSO; TERÇO *29 (P40_1)	283.00	14
DMS2	-4.67	Não é devoto Ms Sa	DMS DEVOÇÃO A NOSSA SENHORA *32 (P41)	1350.00	15
CR41	-4.65	Ab. errada (cr4)	CR4 ESPÍRITO SANTO ACTUA: NA IGREJA-HOMEM *10 (P33_6)	58.00	16
CR11	-4.51	Ab. errada (cr1)	CR1 SANTÍSSIMA TRINDADE *7 (P32_5)	33.00	17
SMD5	-4.48	Nunca vai à missa	SMD FREQUÊNCIA DA MISSA DOMINICAL *4 (P25)	301.00	18
CC21	-4.48	Ab. errada (cc2)	CC2 PRESENÇA REAL: CRISTO NO PÃO CONSAGRADO *16 (P33_9)	67.00	19
CR61	-4.42	Ab. errada (cr6)	CR6 BIBLIA TEM VERDADES REVELADAS POR DEUS *12 (P33_11)	33.00	20
CRP4	-4.37	Ab. errada (cc3)	CRP VIRGINDADE E MATERNIDADE NOSSA SENHORA *17 (P32_8)	279.00	21
CG31	-4.34	Ab. errada (cg3)	CG3 EXISTÊNCIA DO DEMÓNIO *19 (P32_7)	240.00	22
CC41	-4.32	Ab. errada (cc4)	CC4 INFALIBILIDADE DO PAPA *18 (P32_3)	153.00	23
M171	-4.25	Desaprova (m17)	M17 O ABORTO É SEMPRE CONDEMNÁVEL *63 (P54_1)	262.00	24
SCC5	-4.19	Nunca comunica	SCC FREQUÊNCIA DA COMUNHÃO *1 (P17-P18)	215.00	25
CR31	-4.18	Ab. errada (cr3)	CR3 RESSURREIÇÃO: JESUS DO CRISMA *9 (P32_12)	52.00	26
CD61	-4.04	Ab. errada (cd6)	CD6 INFLUÊNCIA DE PRAGAS E MAUS OLHADOS *26 (P33_3)	263.00	27
FER2	-4.02	Liberdade educação	FER ATITUDE PAIS: EDUCAÇÃO RELIGIOSA FILHOS *38 (P52)	584.00	28
M063	-3.84	Aprova (m06)	M06# MENTIRA É ACEITÁVEL SE PROVEITOSA *53 (P67_11)	139.00	29
SAR3	-3.83	Sensibilidade: baixa	SAR SENSIBILIDADE RELIGIOSA *68 (P68)	36.00	30
OPD2	-3.79	Alterar p. divórcio	OPD OPINIÃO: PROIBIÇÃO DO DIVÓRCIO *45 (P65_2)	695.00	31
OPF2	-3.68	Alterar exclusão	OPF OPINIÃO: EXCLUSÃO MULHER DO SACRAMENTO *46 (P65_3)	531.00	32
M193	-3.52	Aprova (m19)	M19# DIVÓRCIO: A SOLUÇÃO DE CASAMENTO INFELIZ *65 (P64_11)	584.00	33
CR81	-3.52	Ab. errada (cr8)	CR8 RESSURREIÇÃO FINAL *14 (P32_2)	155.00	34
CD71	-3.49	Ab. errada (cd7)	CD7 PREMONIÇÃO DE OBJECTOS E ANIMAIS *27 (P33_10)	318.00	35
DOC1	-3.47	Leu documentos	DOC LEITURA DE DOCUMENTOS DA IGREJA CATOLICA *43 (P62-P63)	344.00	36
M143	-3.44	Aprova (m14)	M14# A HOMOSEXUALIDADE É NATURAL *60 (P64_7)	253.00	37
CD11	-3.44	Ab. errada (cd1)	CD1 COMUNICAÇÃO COM MORTOS E SERES DIVINOS *21 (P33_5)	235.00	38
APR6	-3.41	Descrente/ateu	APR AUTOPOSIÇÃO RELIGIOSA *71 (P1-P3)	15.00	39
ORT3	-3.39	Nunca reza	ORT HÁBITO DE REZAR O TERÇO *96 (P38)	239.00	40
ORF4	-3.39	Nunca reza	ORF FINALIDADE PREDOMINANTE NA ORAÇÃO *97 (P39_1)	239.00	41
ORC3	-3.39	Nunca reza	ORC CONTEXTO DA ORAÇÃO *94 (P36)	239.00	42
CRP4	-3.39	Nunca reza	CRP FREQUÊNCIA DA ORAÇÃO PESSOAL *28 (P34-P35)	239.00	43
OR15	-3.39	Nunca reza	OR1 INVOCAÇÕES NA ORAÇÃO *95 (P37_1)	239.00	44
HMD2	-3.38	Não vai m. defuntos	HMD HÁBITO DE IR A MISSAS DE DEFUNTOS *36 (P48)	187.00	45
EPV4	-3.37	Diminuição	EPV OPINIÃO S/ EVOLUÇÃO VIVÊNCIA RELIGIOSA *77 (P72)	179.00	46
SAR4	-3.25	Sensibilidade: nula	SAR SENSIBILIDADE RELIGIOSA *68 (P68)	36.00	47
FVR2	-3.22	Liberdade vocação	FVR ATITUDE PAIS: VOCAÇÃO RELIGIOSA DOS FILHOS *39 (P53)	466.00	48
SCR2	-3.15	Não é crismado	SCR RECEPÇÃO DO SACRAMENTO DO CRISMA *3 (P21)	511.00	49
CD51	-3.13	Ab. errada (cd5)	CD5 VIRTUOSOS-CURANDEIROS CURAM DOENÇAS *25 (P33_8)	282.00	50
APR2	-3.01	Cat./Não praticante	APR AUTOPOSIÇÃO RELIGIOSA *71 (P1-P3)	379.00	51
SIB1	-3.00	Tem bíblia	SIB POSSE DE OBJECTO RELIGIOSO: BIBLIA *30 (P40_6)	476.00	52
HIP2	-2.95	Vai ver passar	HIP HÁBITO DE INCORPORAR-SE EM PROCISSÕES *35 (P47)	312.00	53
ERF2	-2.91	N/ ed. família	ERF EDUCAÇÃO RELIGIOSA: FAMÍLIA *72 (P51_1)	167.00	54
SCC4	-2.90	Comunha -1vez/ano	SCC FREQUÊNCIA DA COMUNHÃO *1 (P17-P18)	146.00	55
ERE1	-2.83	Ed. rel. na escola	ERE EDUCAÇÃO RELIGIOSA: ESCOLA *74 (P51_3)	268.00	56
M121	-2.82	Desaprova (m12)	M12 DIREITO FILHOS: NÃO DIVÓRCIO DE PAIS *58 (P54_10)	364.00	57
CC12	-2.79	Pouco provável (cc1)	CC1 FÉ NO PERDÃO DE DEUS ATRAVÉS CONFESSÃO *15 (P33_4)	163.00	58
CNP4	-2.75	Outros significados	CNP O QUE É A FASCIA *70 (P70_1)	215.00	59
CG11	-2.74	Ab. errada (cg1)	CG1 EXISTÊNCIA DE DEUS *5 (P32_1)	115.00	60
M043	-2.67	Aprova (m04)	M04 DEVER DEFESA VÍTIMAS DE CALÚNIAS/INJUSTIÇA *51 (P67_1)	777.00	61
M031	-2.60	Desaprova (m03)	M03 AMOR AO PRÓXIMO ATÉ AO SACRIFÍCIO DA VIDA *50 (P67_5)	137.00	62
CR71	-2.52	Ab. errada (cr7)	CR7 VIDA NO ALÉM DEPOIS DA MORTE *13 (P32_9)	122.00	63
M093	-2.52	Aprova (m09)	M09# É ACEITÁVEL FUGIR AOS IMPOSTOS *56 (P64_6)	253.00	64
M071	-2.37	Desaprova (m07)	M07# PROMOCÃO EMPREGO: QD. MEIO É ACEITÁVEL *54 (P67_7)	693.00	65
SCF3	-2.34	Confessa -1vez/ano	SCF FREQUÊNCIA DA COMISSÃO *2 (P19-P20)	169.00	66
CD21	-2.29	Ab. errada (cd2)	CD2 INTERFERÊNCIA MALÉFICA DOS MORTOS *22 (P32_4)	417.00	67
CG21	-2.24	Ab. errada (cg2)	CG2 DEUS É CRIADOR DO UNIVERSO *6 (P33_7)	38.00	68
CG42	-2.22	Pouco provável (cg4)	CG4 EXISTÊNCIA INFERNO/CASTIGO DOS MAUS *20 (P33_2)	288.00	69
HIP3	-2.13	Não vai a procissões	HIP HÁBITO DE INCORPORAR-SE EM PROCISSÕES *35 (P47)	204.00	70
CVR3	-2.10	Nunca conversa	CVR FRQ. DE CONVERSA SOBRE RELIGIÃO *40 (P55_1)	214.00	71
EPV5	-2.03	Abandono	EPV OPINIÃO S/ EVOLUÇÃO VIVÊNCIA RELIGIOSA *77 (P72)	16.00	72
ZONE CENTRAL					
M041	2.05	Desaprova (m04)	M04 DEVER DEFESA VÍTIMAS DE CALÚNIAS/INJUSTIÇA *51 (P67_1)	52.00	257
CD14	2.10	Ab. certa (cd1)	CD1 COMUNICAÇÃO COM MORTOS E SERES DIVINOS *21 (P33_5)	100.00	258
M161	2.11	Desaprova (m16)	M16# SUICÍDIO É ADMISSÍVEL SITUAÇÕES EXTREMAS *62 (P67_3)	610.00	259
CC34	2.11	Ab. certa (cc3)	CC3 VIRGINDADE E MATERNIDADE NOSSA SENHORA *17 (P32_8)	565.00	260
CR24	2.16	Ab. certa (cr2)	CR2 JESUS CRISTO É DEUS E HOMEM *8 (P33_1)	675.00	261
CD73	2.31	Muito provável (cd7)	CD7 PREMONIÇÃO DE OBJECTOS E ANIMAIS *27 (P33_10)	137.00	262
CRP4	2.36	Religioso	CRP OBJECTIVO DE VIDA MAIS IMPORTANTE *76 (P71_1)	103.00	263
M072	2.36	N/apr/desaprova (m07)	M07# PROMOCÃO EMPREGO: QD. MEIO É ACEITÁVEL *54 (P67_7)	115.00	264
CC24	2.38	Ab. certa (cc2)	CC2 PRESENÇA REAL: CRISTO NO PÃO CONSAGRADO *16 (P33_9)	526.00	265
M123	2.41	Aprova (m12)	M12 DIREITO FILHOS: NÃO DIVÓRCIO DE PAIS *58 (P54_10)	398.00	266
CG34	2.48	Ab. certa (cg3)	CG3 EXISTÊNCIA DO DEMÓNIO *19 (P32_7)	224.00	267
M191	2.49	Desaprova (m19)	M19# DIVÓRCIO: A SOLUÇÃO DE CASAMENTO INFELIZ *65 (P64_11)	183.00	268
CR54	2.53	Ab. certa (cr5)	CR5 IGREJA: SINAL PRESENÇA DE DEUS NO MUNDO *11 (P32_10)	559.00	269
ORC1	2.54	Reza sozinho	ORC CONTEXTO DA ORAÇÃO *94 (P36)	599.00	270
CD23	2.65	Muito provável (cd2)	CD2 INTERFERÊNCIA MALÉFICA DOS MORTOS *22 (P32_4)	144.00	271
CG14	2.69	Ab. certa (cg1)	CG1 EXISTÊNCIA DE DEUS *5 (P32_1)	775.00	272
CC14	2.72	Ab. certa (cc1)	CC1 FÉ NO PERDÃO DE DEUS ATRAVÉS CONFESSÃO *15 (P33_4)	343.00	273
CG43	2.75	Muito provável (cg4)	CG4 EXISTÊNCIA INFERNO/CASTIGO DOS MAUS *20 (P33_2)	208.00	274
ERE2	2.83	N/ ed. rel. escola	ERE EDUCAÇÃO RELIGIOSA: FAMÍLIA *72 (P51_1)	638.00	275
PP*4	2.93	PSD	PP PREFERÊNCIA PARTIDÁRIA *88 (VC11)	265.00	277
CNN1	2.94	Nascimento Jesus	CNN O QUE É O NATAL *69 (P69_1)	215.00	278
M141	2.96	Desaprova (m14)	M14# A HOMOSEXUALIDADE É NATURAL *60 (P64_7)	494.00	279
SIB2	3.00	Não tem bíblia	SIB POSSE DE OBJECTO RELIGIOSO: BIBLIA *30 (P40_6)	430.00	280
M062	3.01	N/apr/desaprova (m06)	M06# MENTIRA É ACEITÁVEL SE PROVEITOSA *53 (P67_11)	101.00	281
CC13	3.11	Muito provável (cc1)	CC1 FÉ NO PERDÃO DE DEUS ATRAVÉS CONFESSÃO *15 (P33_4)	267.00	282
SCR1	3.12	Crismado	SCR RECEPÇÃO DO SACRAMENTO DO CRISMA *3 (P21)	389.00	283
ORI3	3.13	A Ms Senhora	ORI INVOCAÇÕES NA ORAÇÃO *95 (P37_1)	104.00	284

RESULTADOS DE BASE DA ANÁLISE DE CORRESPONDÊNCIAS MÚLTIPLAS E DA CLASSIFICAÇÃO AUTOMÁTICA

CR74	3.15	Ab. certa (cr7)	CR7 VIDA NO ALÉM DEPOIS DA MORTE *13 (P32_9)	362.00	285
CR84	3.15	Ab. certa (cr8)	CR8 RESSURREIÇÃO FINAL *14 (P32_2)	241.00	286
HMD1	3.38	Vai missas defuntos	HMD HÁBITO DE IR A MISSAS DE DEFUNTOS *36 (P48)	719.00	287
FVR1	3.46	Encorajar vocação	FVR ATITUDE PAIS: VOCACAO RELIGIOSA DOS FILHOS *39 (P53)	378.00	288
DOC2	3.47	Não leu documentos	DOC LETURA DE DOCUMENTOS DA IGREJA CRONICA *43 (P62-P63)	562.00	289
CD54	3.48	Ab. certa (cd5)	CD5 VIRTUOSOS-CURANDEIROS CURAM DOENÇAS *25 (P33_8)	73.00	290
CRF2	3.51	Pedidos espirituais	CRF FINALIDADE PREDOMINANTE NA ORACAO *97 (P39_1)	265.00	291
OPR1	3.68	Manter exclusão	OPR OPINIÃO: EXCLUSÃO MULHER DO SACERDÓCIO *46 (P65_3)	366.00	292
OPD1	3.73	Manter p. divórcio	OPD OPINIÃO: PROIBIÇÃO DO DIVÓRCIO *45 (P65_2)	201.00	293
EPV1	3.85	Constância	EPV OPINIÃO S/ EVOLUÇÃO VIVÊNCIA RELIGIOSA *77 (P72)	492.00	295
SMD1	3.88	Missa dominical	SMD FREQUÊNCIA DA MISSA DOMINICAL *4 (P25)	210.00	296
M092	3.97	M/apr/desaprova (m09)	M09# É ACETÁVEL FUGIR AOS IMPOSTOS *56 (P64_6)	211.00	297
FER1	4.06	Promover educação	FER ATITUDE PAIS: EDUCAÇÃO RELIGIOSA FILHOS *38 (P52)	315.00	298
CC44	4.12	Ab. certa (cc4)	CC4 INFALIBILIDADE DO PAPA *18 (P32_3)	153.00	299
M173	4.12	Aprova (m17)	M17 O ABORTO É SEMPRE CONDENÁVEL *63 (P54_1)	513.00	300
CRP1	4.16	Reza todos os dias	CRP FREQUÊNCIA DA ORACÃO PESSOAL *28 (P34-P35)	319.00	301
SCP2	4.32	Confessa 1 vez/ano	SCP FREQUÊNCIA DA COMEISSÃO *2 (P19-P20)	136.00	302
SAR1	4.41	Sensibilidade: alta	SAR SENSIBILIDADE RELIGIOSA *68 (P68)	748.00	303
M131	4.46	Desaprova (m13)	M13# LEGÍTIMO TV PASSAR FILMES PORNOGRÁFICOS *59 (P64_2)	442.00	304
HIP1	4.63	Incorpora-se	HIP HÁBITO DE INCORPORAR-SE EM PROCISSÕES *35 (P47)	390.00	305
OPC1	4.64	Manter celibato	OPC OPINIÃO: CELIBATO DOS PADRES *44 (P65_1)	311.00	306
M201	4.64	Desaprova (m20)	M20# VIVER MARITALMENTE: MORALMENTE ACETÁVEL *66 (P67_5)	753.00	308
DMS1	4.67	Devoto de Mª Ss	DMS DEVOÇÃO A MOSSA SENHORA *32 (P41)	523.00	309
SIT1	4.68	Tem tempo	SIT POSSE DE OBJECTO RELIGIOSO: TERÇO *29 (P40_1)	443.00	310
DVS1	4.84	Devoto de santos	DVS DEVOÇÃO A SANTOS *39 (P42)	114.00	311
M021	4.90	Desaprova (m02)	M02 ACREDITAÇÃO DA VERDADE DE OUTRAS RELIGIÕES *49 (P54_9)	205.00	312
CG44	4.97	Ab. certa (cg4)	CG4 EXISTÊNCIA INFERNO/CASTIGO DOS MAUS *20 (P33_2)	493.00	313
OPA1	5.36	Manter cond. aborto	OPA OPINIÃO: CONDENAÇÃO DO ABORTO *47 (P65_4)	215.00	314
M191	5.37	Desaprova (m19)	M19# QUALQUER MÉTODO CONTRACEPTIVO É LEGÍTIMO *64 (P67_10)	478.00	315
SAC4	5.49	Anticlerical: nulo	SAC SENTIMENTO ANTICLERICAL *67 (P68)	422.00	316
APR1	5.60	Católico/praticante	APR AUTOPOSIÇÃO RELIGIOSA *71 (P1-P3)	187.00	317
SCP1	5.60	Confessa 2+vez/ano	SCP FREQUÊNCIA DA COMEISSÃO *2 (P19-P20)	234.00	318
ORT1	5.69	Reza o terço	ORT HÁBITO DE REZAR O TERÇO *96 (P38)	218.00	319
SCC2	6.15	Comunga alg. vez/ano	SCC FREQUÊNCIA DA COMUNHÃO *1 (P17-P18)		

Quadro 98 - Modalidades ilustrativas características do factor 3

ID.	V. TEST	MODALIDADE	IDENTIFICAÇÃO DA VARIÁVEL	PESO	NÚMERO
ERC2	-7.02	N/ ed. cat. paróquia	ERC EDUCAÇÃO RELIGIOSA: CATEQUESE *73 (P51_2)	278.00	1
SC6	-5.48	Nunca se confessou	SCF FREQUÊNCIA DA COMEISSÃO *2 (P19-P20)	167.00	2
PP6	-5.23	Sem partido	SCC FREQUÊNCIA DA COMUNHÃO *1 (P17-P18)	167.00	3
SM05	-5.22	Nunca vai à missa	PP PREFERÊNCIA PARTIDÁRIA *88 (VC11)	322.00	4
DMS2	-5.16	Não é devoto Mª Ss	SMD FREQUÊNCIA DA MISSA DOMINICAL *4 (P25)	301.00	5
M203	-4.91	Aprova (m20)	DMS DEVOÇÃO A MOSSA SENHORA *32 (P41)	153.00	6
M113	-4.91	Aprova (m11)	M19# VIVER MARITALMENTE: MORALMENTE ACETÁVEL *66 (P67_5)	530.00	7
M183	-4.41	Aprova (m18)	M18# TOTAL LIBERDADE FILHOS DEPOIS PUBERDADE *57 (P67_2)	374.00	8
SCR2	-4.31	Não é crismado	M18# QUALQUER MÉTODO CONTRACEPTIVO É LEGÍTIMO *64 (P67_10)	461.00	9
CNM4	-4.11	Outros significados	SCR RECEPÇÃO DO SACRAMENTO DO CRISMA *3 (P21)	511.00	10
APR2	-4.00	Cat./Não praticante	CNM O QUE É O NATAL *69 (P69_1)	142.00	11
HPR2	-3.99	Não peregrina	APR AUTOPOSIÇÃO RELIGIOSA *71 (P1-P3)	379.00	12
M171	-3.91	Desaprova (m17)	HPR HÁBITO DE PEREGRINAÇÃO *34 (P45)	479.00	13
HPR2	-3.91	Não faz promessas	M17 O ABORTO É SEMPRE CONDENÁVEL *63 (P54_1)	262.00	14
CNP4	-3.87	Outros significados	HPR HÁBITO DE FAZER PROMESSAS *33 (P44)	512.00	15
HIP3	-3.81	Não vai a procissões	CNP O QUE É A PÁSCOA *70 (P70_1)	215.00	16
SAR4	-3.80	Sensibilidade: nula	HIP HÁBITO DE INCORPORAR-SE EM PROCISSÕES *35 (P47)	204.00	17
HMD2	-3.58	Não vai a defuntos	SAR SENSIBILIDADE RELIGIOSA *68 (P68)	36.00	18
CG41	-3.57	Ab. errada (cg4)	M12 PERITO FILHOS: NÃO DIVÓRCIO DE PAIS *58 (P54_10)	364.00	19
FR2	-3.39	N/ ed. rel. escola	HMD HÁBITO DE IR A MISSAS DE DEFUNTOS *36 (P48)	187.00	20
CR61	-3.32	Ab. errada (cr6)	CG4 EXISTÊNCIA INFERNO/CASTIGO DOS MAUS *20 (P33_2)	200.00	21
M142	-3.23	Aprova (m14)	ERE EDUCAÇÃO RELIGIOSA: ESCOLA *74 (P5_3)	638.00	22
ORF5	-3.18	Não responde	CR6 BÍBLIA TEM VERDADES REVELADAS POR DEUS *12 (P33_11)	33.00	23
PER2	-3.14	Liberdade educação	M14# A HOMOSSEXUALIDADE É NATURAL *60 (P64_7)	253.00	24
OPB2	-3.08	Aprova (m16)	ORF FINALIDADE PREDOMINANTE NA ORACAO *97 (P39_1)	73.00	25
OPA2	-3.07	Alterar cond. aborto	PER ATITUDE PAIS: EDUCAÇÃO RELIGIOSA FILHOS *38 (P52)	584.00	26
CG31	-3.07	Não tem tempo	M16# SUICÍDIO É ADMISSÍVEL SITUAÇÕES EXTREMAS *62 (P67_3)	148.00	27
SIT2	-3.03	Não tem tempo	OPA OPINIÃO: CONDENAÇÃO DO ABORTO *47 (P65_4)	406.00	28
CC11	-2.87	Ab. errada (cc1)	CG3 HÁBITO DE PEREGRINAÇÃO *19 (P32_7)	240.00	29
ERF2	-2.84	N/ ed. família	SIT POSSE DE OBJECTO RELIGIOSO: TERÇO *29 (P40_1)	283.00	30
HMC2	-2.81	N/ manda celebrar	CC1 FÉ NO PERDÃO DE DEUS ATRAVÉS COMEISSÃO *15 (P33_4)	131.00	31
M013	-2.77	Aprova (m01)	ERF EDUCAÇÃO RELIGIOSA: FAMÍLIA *72 (P51_1)	167.00	32
M031	-2.75	Desaprova (m03)	HMC HÁBITO DE MANDAR CELEBRAR MISSA POR ALMA *37 (P49)	431.00	33
SAC1	-2.72	Anticlerical: alto	M019# FACE AO MAL: NATURAL REVOLTA CONTRA DEUS *48 (P64_10)	144.00	34
CG21	-2.64	Ab. errada (cg2)	M03 AMOR AO PRÓXIMO NÃO É SACRIFÍCIO DA VIDA *50 (P67_9)	137.00	35
CD34	-2.57	Ab. certa (cd3)	SAC SENTIMENTO ANTICLERICAL *67 (P68)	148.00	39
CVR3	-2.56	Nunca conversa	CG2 DEUS É CRIADOR DO UNIVERSO *6 (P33_7)	38.00	40
CG13	-2.43	Muito provável (cg1)	CD3 INFLUÊNCIA ASTROS DESTINO DAS PESSOAS *23 (P32_6)	93.00	41
M023	-2.43	Aprova (m02)	CVR FREQ. DE CONVERSA SOBRE RELIGIÃO *40 (P55_1)	214.00	42
CR21	-2.38	Ab. errada (cr2)	CG1 EXISTÊNCIA DE DEUS *5 (P32_1)	84.00	43
CC21	-2.33	Ab. errada (cc2)	M02 ACREDITAÇÃO DA VERDADE DE OUTRAS RELIGIÕES *49 (P54_9)	699.00	44
CC41	-2.33	Ab. errada (cc4)	CR2 JESUS CRISTO É DEUS E HOMEM *8 (P33_1)	23.00	45
CD54	-2.31	Ab. certa (cd5)	CC2 PRESENÇA REAL: CRISTO NO PÃO CONSAGRADO *16 (P33_9)	67.00	47
CR71	-2.28	Ab. errada (cr7)	CC4 INFALIBILIDADE DO PAPA *18 (P32_3)	153.00	49
HIP2	-2.14	Vai ver passar	CD5 VIRTUOSOS-CURANDEIROS CURAM DOENÇAS *25 (P33_8)	73.00	50
CR74	-2.10	Ab. certa (cr7)	CR7 VIDA NO ALÉM DEPOIS DA MORTE *13 (P32_9)	122.00	52
CR31	-2.10	Ab. errada (cr3)	HIP HÁBITO DE INCORPORAR-SE EM PROCISSÕES *35 (P47)	312.00	53
CR81	-2.02	Ab. errada (cr8)	CD7 PREHOMIÇÃO DE OBJECTOS E ANIMAIS *27 (P33_10)	87.00	54
CR51	-2.01	Ab. errada (cr5)	CR3 MORTE/RESSURREIÇÃO JESUS PARA SALVAR *9 (P32_12)	32.00	55
CG12	-2.01	Bonco provável (cg1)	CR8 RESSURREIÇÃO FINAL *14 (P32_2)	155.00	56
			CR5 IGREJA: SINAL PRESENÇA DE DEUS NO MUNDO *11 (P32_10)	66.00	57
			CG1 EXISTÊNCIA DE DEUS *5 (P32_1)	36.00	58
ZONE CENTRAL					
M172	2.07	Aprova (m17)	M17 O ABORTO É SEMPRE CONDENÁVEL *63 (P54_1)	513.00	269
CR83	2.13	Muito provável (cr8)	M17 O ABORTO É SEMPRE CONDENÁVEL *63 (P54_1)	131.00	270
CG43	2.19	Muito provável (cg4)	CR8 RESSURREIÇÃO FINAL *14 (P32_2)	256.00	271
M201	2.19	Desaprova (m20)	CG4 EXISTÊNCIA INFERNO/CASTIGO DOS MAUS *20 (P33_2)	208.00	272
M161	2.23	Desaprova (m16)	M20# VIVER MARITALMENTE: MORALMENTE ACETÁVEL *66 (P67_6)	228.00	273
M141	2.37	Desaprova (m14)	M16# SUICÍDIO É ADMISSÍVEL SITUAÇÕES EXTREMAS *62 (P67_3)	610.00	274
CR64	2.37	Ab. certa (cr6)	M14# A HOMOSSEXUALIDADE É NATURAL *60 (P64_7)	494.00	275
CR24	2.38	Ab. certa (cr2)	CR2 JESUS CRISTO É DEUS E HOMEM *8 (P33_1)	598.00	276
SMD2	2.55	Missa min.1/vez/mês	CR2 JESUS CRISTO É DEUS E HOMEM *8 (P33_1)	675.00	277
CG24	2.56	Ab. certa (cg2)	SMD FREQUÊNCIA DA MISSA DOMINICAL *4 (P25)	115.00	278
ORF1	2.63	Agradecer/louvar	CG2 DEUS É CRIADOR DO UNIVERSO *6 (P33_7)	654.00	279
M192	2.67	N/apr/desaprova (m18)	ORF FINALIDADE PREDOMINANTE NA ORACAO *97 (P39_1)	155.00	280
M011	2.69	Desaprova (m01)	M19# QUALQUER MÉTODO CONTRACEPTIVO É LEGÍTIMO *64 (P67_10)	225.00	281
CN92	2.71	Festa familiar	M01# FACE AO MAL: NATURAL REVOLTA CONTRA DEUS *48 (P64_10)	660.00	282
CVR1	2.72	Conv. regularmente	CNM O QUE É O NATAL *69 (P69_1)	408.00	283
			CVR FREQ. DE CONVERSA SOBRE RELIGIÃO *40 (P55_1)	196.00	284

RESULTADOS DE BASE DA ANÁLISE DE CORRESPONDÊNCIAS MÚLTIPLAS E DA CLASSIFICAÇÃO AUTOMÁTICA

SAC4	2.76	Anticlerical: nulo	SAC SENTIMENTO ANTICLERICAL *67 (P68)	478.00	285
SCF1	2.81	Confessa 2+vez/ano	SCF FREQUÊNCIA DA CONFISSÃO *2 (P19-P20)	187.00	286
HMC1	2.81	Manda celebrar	HMC HÁBITO DE MANDAR CELEBRAR MISSA POR ALMA *37 (P49)	475.00	287
ERF1	2.84	Ed. na família	ERF EDUCAÇÃO RELIGIOSA: FAMÍLIA *72 (P51_1)	739.00	288
M181	2.87	Desaprova (m18)	M18# QUALQUER MÉTODO CONTRACEPTIVO É LEGÍTIMO *64 (P67_10)	215.00	289
M152	2.87	M/apr/desaprova (m15)	M15 NÃO MATAR É UM VALOR ABSOLUTO *61 (P64_5)	43.00	290
ST11	3.03	Tem terço	SIT POSSE DE OBJECTO RELIGIOSO: TERÇO *29 (P40_1)	623.00	291
ORP2	3.04	Reza quase todos	ORP FREQUÊNCIA DA ORAÇÃO PESSOAL *28 (P34-P35)	156.00	292
OPA1	3.11	Mantem cond. aborto	OPA OPINIÃO: CONDENAÇÃO DO ABORTO *47 (P65_4)	493.00	293
SMD1	3.14	Missa dominical	SMD FREQUÊNCIA DA MISSA DOMINICAL *4 (P25)	210.00	294
CC43	3.26	Muito provável (cc4)	CC4 INFALIBILIDADE DO PAPA *19 (P32_3)	295.00	295
M021	3.27	Desaprova (m02)	M02 ACEITAÇÃO DA VERDADE DE OUTRAS RELIGIÕES *49 (P54_9)	114.00	296
M123	3.29	Aprova (m12)	M12 DIREITO FILHOS: NÃO DIVÓRCIO DE PAIS *58 (P54_10)	398.00	297
ORI3	3.35	A #ª Senhora	ORI INVOCÇÕES NA ORAÇÃO *95 (P37_1)	104.00	298
FER1	3.37	Promover educação	FER ATITUDE PAIS: EDUCAÇÃO RELIGIOSA FILHOS *38 (P52)	315.00	299
ERE1	3.39	Ed. rel. na escola	ERE EDUCAÇÃO RELIGIOSA: ESCOLA *74 (P51_3)	258.00	300
SCC3	3.40	Comunga uma vez/ano	SCC FREQUÊNCIA DA COMUNHÃO *1 (P17-P18)	73.00	301
CG33	3.46	Muito provável (cg3)	CG3 EXISTÊNCIA DO DEMÔNIO *19 (P32_7)	208.00	302
HND1	3.58	Vai missas defuntos	HND HÁBITO DE IR A MISSAS DE DEFUNTOS *36 (P48)	719.00	303
CC13	3.59	Muito provável (cc1)	CC1 FÉ NO PERDÃO DE DEUS ATRAVÉS CONFISSÃO *15 (P33_4)	267.00	304
CG14	3.74	Ab. certa (cg1)	CG1 EXISTÊNCIA DE DEUS *5 (P32_1)	775.00	305
SCF2	3.89	Confessa 1 vez/ano	SCF FREQUÊNCIA DA CONFISSÃO *2 (P19-P20)	136.00	306
HPR1	3.91	Faz promessas	HPR HÁBITO DE FAZER PROMESSAS *33 (P44)	394.00	307
PP3	3.98	PS	PP PREFERÊNCIA PARTIDÁRIA *88 (VC11)	235.00	308
HPP1	3.99	Peregrina	HPP HÁBITO DE PEREGRINAÇÃO *34 (P45)	427.00	309
SAR1	4.07	Sensibilidade: alta	SAR SENSIBILIDADE RELIGIOSA *68 (P68)	748.00	310
SCC2	4.07	Comunga alg. vez/ano	SCC FREQUÊNCIA DA COMUNHÃO *1 (P17-P18)	218.00	311
SCR1	4.09	Crismado	SCR RECEPÇÃO DO SACRAMENTO DO CRISMADO *3 (P21)	389.00	312
M202	4.12	M/apr/desaprova (m20)	M20 VIVER MARITALMENTE ACETIVÁVEL *66 (P67_6)	146.00	313
M111	4.70	Desaprova (m11)	M11# TOTAL LIBERDADE FILHOS DEPOIS PUBERDADE *57 (P67_2)	392.00	314
ORC2	5.03	Reza em grupo	ORC CONTEXTO DA ORAÇÃO *94 (P36)	68.00	315
DMS1	5.16	Devoto de Nª Sª	DMS DEVOÇÃO A NOSSA SENHORA *32 (P41)	753.00	316
HIP1	5.27	Incorpora-se	HIP HÁBITO DE INCORPORAR-SE EM PROCISSÕES *35 (P47)	390.00	317
APR1	5.71	Católico/praticante	APR AUTOPOSIÇÃO RELIGIOSA *71 (P1-P3)	423.00	318
ERC1	7.02	Ed. cat. parocchial	ERC EDUCAÇÃO RELIGIOSA: CATEQUESE *73 (P51_2)	628.00	319

Quadro 99 - Modalidades ilustrativas características do factor 4

ID.	V. TEST	MODALIDADE	IDENTIFICAÇÃO DA VARIÁVEL	PESO	NÚMERO
CVR3	-6.15	Nunca conversa	CVR FREQ. DE CONVERSA SOBRE RELIGIÃO *40 (P55_1)	214.00	1
OBV2	-4.87	Social	OBV OBJECTIVO DE VIDA MAIS IMPORTANTE *76 (P71_1)	522.00	2
ORP3	-4.32	Reza mais raramente	ORP FREQUÊNCIA DA ORAÇÃO PESSOAL *28 (P34-P35)	192.00	3
PAV3	-3.61	Nunca AV	PAV ASSIDUIDADE PROGRAMAS AUDIO-VISUAIS *41 (P56-P57)	266.00	4
M123	-3.60	Aprova (m12)	M12 DIREITO FILHOS: NÃO DIVÓRCIO DE PAIS *58 (P54_10)	398.00	5
ORT3	-3.59	Nunca reza	ORT HÁBITO DE REZAR O TERÇO *96 (P38)	239.00	6
ORF4	-3.59	Nunca reza	ORF FINALIDADE PREDOMINANTE NA ORAÇÃO *97 (P39_1)	239.00	7
OR15	-3.59	Nunca reza	OR1 FINALIDADE PREDOMINANTE NA ORAÇÃO *97 (P39_1)	239.00	8
ORC3	-3.59	Nunca reza	ORC CONTEXTO DA ORAÇÃO *94 (P36)	239.00	9
ORP4	-3.59	Nunca reza	ORP FREQUÊNCIA DA ORAÇÃO PESSOAL *28 (P34-P35)	239.00	10
EPV2	-3.56	Inconstância	EPV OPINIÃO S/ EVOLUÇÃO VIVÊNCIA RELIGIOSA *77 (P72)	115.00	11
SI82	-3.38	Não tem bíblia	SIB POSSE DE OBJECTO RELIGIOSO: BÍBLIA *30 (P40_6)	430.00	12
M032	-3.13	M/apr/desaprova (m03)	M03 AMOR AO PRÓXIMO ATÉ AO SACRIFÍCIO DA VIDA *50 (P67_9)	150.00	13
M141	-2.94	Desaprova (m14)	M14# A HOMOSEXUALIDADE É NATURAL *60 (P64_7)	200.00	14
DOC2	-2.83	Não leu documentos	DOC LETURA DE DOCUMENTOS DA IGREJA CATÓLICA *43 (P62-P63)	494.00	15
HIP3	-2.79	Não vai a procissões	HIP HÁBITO DE INCORPORAR-SE EM PROCISSÕES *35 (P47)	562.00	16
CR53	-2.77	Muito provável (cr5)	CR5 IGREJA: SINAL PRESENÇA DE DEUS NO MUNDO *11 (P32_10)	204.00	17
SAR3	-2.76	Sensibilidade: baixa	SAR SENSIBILIDADE RELIGIOSA *68 (P68)	190.00	18
SMD5	-2.67	Nunca vai à missa	SMD FREQUÊNCIA DA MISSA DOMINICAL *4 (P25)	36.00	19
IMP2	-2.64	Não faz leituras	IMP LETURA DA IMPRENSA RELIGIOSA *42 (P58-P60)	301.00	20
M041	-2.64	Desaprova (m04)	M04 DEVER DEFESA VÍTIMAS DE CALÚNIAS/INJUSTIÇA *51 (P67_1)	688.00	21
M162	-2.48	M/apr/desaprova (m16)	M16# SUICÍDIO É ADMISSÍVEL SITUAÇÕES EXTREMAS *62 (P67_3)	52.00	22
CR13	-2.41	Muito provável (cr1)	CR1 SANTÍSSIMA TRINDADE *7 (P3_2)	143.00	23
M131	-2.40	Aprova (m13)	M13# LEGÍTIMO TV PASSAR FILMES PORNOGRÁFICOS *59 (P64_2)	180.00	24
OPR2	-2.40	Não faz promessas	HPR HÁBITO DE FAZER PROMESSAS *33 (P44)	295.00	25
OPR1	-2.34	Mantem exclusão	OPR OPINIÃO: EXCLUSÃO MULHER DO SACERDÓCIO *46 (P65_3)	512.00	26
CD54	-2.32	Ab. certa (cd5)	CD5 VIRTUOSOS-CURANDEIROS CURAM DOENÇAS *25 (P33_8)	366.00	27
SCC5	-2.30	Nunca comunga	SCC FREQUÊNCIA DA COMUNHÃO *1 (P17-P18)	73.00	28
CR33	-2.30	Muito provável (cr3)	CR3 MORTE/RESSURREIÇÃO JESUS PARA SALVAR *9 (P32_12)	215.00	29
CR52	-2.27	Pouco provável (cr5)	CR5 BÍBLIA TEM VERDADES REVELADAS POR DEUS *12 (P33_11)	165.00	30
ST12	-2.25	Não tem terço	SIT POSSE DE OBJECTO RELIGIOSO: TERÇO *29 (P40_1)	86.00	31
APR2	-2.24	Cat./Não praticante	APR AUTOPOSIÇÃO RELIGIOSA *71 (P1-P3)	283.00	32
CNP3	-2.23	Época Festiva	CNP O QUE É A PÁSCOA *70 (P70_1)	379.00	33
SCF4	-2.20	Nunca se confessa	SCF FREQUÊNCIA DA CONFISSÃO *2 (P19-P20)	159.00	34
M093	-2.20	Aprova (m09)	M09# É ACETIVÁVEL FUGIR AOS IMPOSTOS *56 (P64_6)	247.00	35
M112	-2.17	M/apr/desaprova (m11)	M11# TOTAL LIBERDADE FILHOS DEPOIS PUBERDADE *57 (P67_2)	253.00	36
CR23	-2.13	Muito provável (cr2)	CR2 JESUS CRISTO É DEUS E HOMEM *8 (P33_1)	139.00	37
CG22	-2.10	Pouco provável (cg2)	CG2 DEUS É CRIADOR DO UNIVERSO *6 (P33_7)	141.00	38
FVR2	-2.09	Liberdade vocação	FVR ATITUDE PAIS: VOCAÇÃO RELIGIOSA DOS FILHOS *39 (P53)	77.00	39
CC12	-2.08	Pouco provável (cc1)	CC1 FÉ NO PERDÃO DE DEUS ATRAVÉS CONFISSÃO *15 (P33_4)	466.00	40
			Z O N E C E N T R A L		
PAV2	2.04	Irregularmente AV	PAV ASSIDUIDADE PROGRAMAS AUDIO-VISUAIS *41 (P56-P57)	490.00	289
CG34	2.19	Ab. certa (cg3)	CG3 EXISTÊNCIA DO DEMÔNIO *19 (P32_7)	224.00	290
CC14	2.25	Ab. certa (cc1)	CC1 FÉ NO PERDÃO DE DEUS ATRAVÉS CONFISSÃO *15 (P33_4)	343.00	292
ST11	2.27	Muito provável (st1)	SIT POSSE DE OBJECTO RELIGIOSO: TERÇO *29 (P40_1)	623.00	293
CR83	2.27	Muito provável (cr8)	CR8 RESSURREIÇÃO FINAL *14 (P32_2)	256.00	294
OPR2	2.27	Alterar exclusão	OPR OPINIÃO: EXCLUSÃO MULHER DO SACERDÓCIO *46 (P65_3)	531.00	295
APR1	2.27	Católico/praticante	APR AUTOPOSIÇÃO RELIGIOSA *71 (P1-P3)	422.00	296
M033	2.28	Aprova (m03)	M03 AMOR AO PRÓXIMO ATÉ AO SACRIFÍCIO DA VIDA *50 (P67_9)	616.00	297
HPR1	2.40	Faz promessas	HPR HÁBITO DE FAZER PROMESSAS *33 (P44)	394.00	298
CR24	2.40	Ab. certa (cr3)	CR2 MORTE/RESSURREIÇÃO JESUS PARA SALVAR *9 (P32_12)	624.00	299
SAC4	2.47	Anticlerical: nulo	SAC SENTIMENTO ANTICLERICAL *67 (P68)	478.00	300
OBV4	2.48	Individual	OBV OBJECTIVO DE VIDA MAIS IMPORTANTE *76 (P71_1)	522.00	301
M121	2.49	Desaprova (m12)	M12 DIREITO FILHOS: NÃO DIVÓRCIO DE PAIS *58 (P54_10)	364.00	302
FVR1	2.63	Encorajar vocação	FVR ATITUDE PAIS: VOCAÇÃO RELIGIOSA DOS FILHOS *39 (P53)	378.00	304
IMP1	2.64	Faz leituras	IMP LETURA DA IMPRENSA RELIGIOSA *42 (P58-P60)	218.00	305
DOC1	2.83	Leu documentos	DOC LETURA DE DOCUMENTOS DA IGREJA CATÓLICA *43 (P62-P63)	344.00	306
SCF1	3.01	Confessa 2+vez/ano	SCF FREQUÊNCIA DA CONFISSÃO *2 (P19-P20)	187.00	307
M043	3.12	Aprova (m04)	M04 DEVER DEFESA VÍTIMAS DE CALÚNIAS/INJUSTIÇA *51 (P67_1)	777.00	308
M131	3.14	Desaprova (m13)	M13# LEGÍTIMO TV PASSAR FILMES PORNOGRÁFICOS *59 (P64_2)	482.00	309
ORF1	3.24	Agradecer/louvar	ORF FINALIDADE PREDOMINANTE NA ORAÇÃO *97 (P39_1)	165.00	310
SI81	3.38	Tem bíblia	SIB POSSE DE OBJECTO RELIGIOSO: BÍBLIA *30 (P40_6)	476.00	311
SMD1	3.40	Missa dominical	SMD FREQUÊNCIA DA MISSA DOMINICAL *4 (P25)	210.00	312
CR73	3.40	Muito provável (cr7)	CR7 VIDA NO ALÉM DEPOIS DA MORTE *13 (P32_9)	222.00	313
EPV3	3.42	Aumento	EPV OPINIÃO S/ EVOLUÇÃO VIVÊNCIA RELIGIOSA *77 (P72)	104.00	314

RESULTADOS DE BASE DA ANÁLISE DE CORRESPONDÊNCIAS MÚLTIPLAS E DA CLASSIFICAÇÃO AUTOMÁTICA

ORC1	4.40	Reza sozinho	ORC CONTEXTO DA ORAÇÃO *94 (P36)	599.00	315
SCC1	4.96	Comunhão dominical	SCC FREQUÊNCIA DA COMUNHÃO *1 (P17-P18)	87.00	316
CVR1	5.11	Conv. regularmente	CVR FREQ. DE CONVERSA SOBRE RELIGIÃO *40 (P55_1)	196.00	317
ORT1	5.19	Reza o terço	ORT HÁBITO DE REZAR O TERÇO *96 (P38)	234.00	318
ORP1	6.09	Reza todos os dias	ORP FREQUÊNCIA DA ORAÇÃO PESSOAL *28 (P34-P35)	319.00	319

Quadro 100 - Modalidades ilustrativas características do factor 5

ID.	V.TEST	MODALIDADE	IDENTIFICAÇÃO DA VARIÁVEL	PESO	NÚMERO
M191	-3.45	Desaprova (m19)	M19# DIVÓRCIO: A SOLUÇÃO DE CASAMENTO INFELIZ *65 (P64_11)	183.00	1
CR21	-3.24	Ab. errada (cr2)	CR2 JESUS CRISTO É DEUS E HOMEM *8 (P33_1)	23.00	2
CG21	-3.14	Ab. errada (cg2)	CG2 DEUS É CRIADOR DO UNIVERSO *6 (P33_7)	38.00	3
APR4	-2.99	Descrente/ateu	APR AUTOPOSIÇÃO RELIGIOSA *71 (P1-P3)	15.00	4
SCR1	-2.87	Crismao	SCR RECEPÇÃO DO SACRAMENTO DO CRISMA *3 (P21)	389.00	5
CC21	-2.79	Ab. errada (cc2)	CC2 PRESENÇA REAL: CRISTO NO PÃO CONSAGRADO *16 (P33_9)	67.00	6
M041	-2.78	Desaprova (m04)	M04 DEVER DEFESA VÍTIMAS DE CALÚNIAS/INJUSTIÇA *51 (P67_1)	52.00	7
M111	-2.64	Desaprova (m11)	M11# TOTAL LIBERDADE FILHOS DEPOIS PUBERDADE *57 (P67_2)	392.00	8
M042	-2.57	M/apr/desaprova (m04)	M04 DEVER DEFESA VÍTIMAS DE CALÚNIAS/INJUSTIÇA *51 (P67_1)	77.00	9
PP4	-2.52	PSD	PP PREFERÊNCIA PARTIDÁRIA *88 (VC11)	265.00	10
M181	-2.50	Desaprova (m18)	M18# QUALQUER MÉTODO CONTRACEPTIVO É LEGÍTIMO *64 (P67_10)	215.00	11
CR11	-2.42	Ab. errada (cr1)	CR1 SANTÍSSIMA TRINDADE *7 (P32_5)	33.00	13
APR4	-2.41	Crente/sem religião	APR AUTOPOSIÇÃO RELIGIOSA *71 (P1-P3)	32.00	14
CR31	-2.30	Ab. errada (cr3)	CR3 MORTE/RESSURREIÇÃO JESUS PARA SALVAR *9 (P32_12)	32.00	15
M032	-2.24	M/apr/desaprova (m03)	M03 AMOR AO PRÓXIMO MÊS AO SACRIFÍCIO DA VIDA *50 (P67_9)	150.00	16
CR32	-2.22	Pouco provável (cr3)	CR3 MORTE/RESSURREIÇÃO JESUS PARA SALVAR *9 (P32_12)	85.00	17
M022	-2.19	M/apr/desaprova (m02)	M02 ACITAÇÃO DA VERDADE DE OUTRAS RELIGIÕES *49 (P54_9)	90.00	18
CVR2	-2.15	Conv. irregularmente	CVR FREQ. DE CONVERSA SOBRE RELIGIÃO *40 (P55_1)	496.00	19
SCC2	-2.08	Comunga alg. vez/ano	SCC FREQUÊNCIA DA COMUNHÃO *1 (P17-P18)	218.00	20
SAC4	-2.07	Anticlerical: nulo	SAC SENTIMENTO ANTICLERICAL *67 (P68)	478.00	21
APR1	-2.05	Católico/praticante	APR AUTOPOSIÇÃO RELIGIOSA *71 (P1-P3)	422.00	22
OPD1	-2.04	Mantem p. divórcio	OPD OPINIÃO: PROIBIÇÃO DO DIVÓRCIO *45 (P65_2)	201.00	23
CNN1	-2.00	Nascimento Jesus	CNN O QUE É O NATAL *69 (P69_1)	215.00	24
Z O N E C E N T R A L					
CD74	2.01	Ab. certa (cd7)	CD7 PROMONICÇÃO DE OBJECTOS E ANIMAIS *27 (P33_10)	87.00	301
SCF5	2.11	Nunca se confessou	SCF FREQUÊNCIA DA CONFISSÃO *2 (P19-P20)	167.00	302
SCC6	2.11	Nunca comungou	SCC FREQUÊNCIA DA COMUNHÃO *1 (P17-P18)	167.00	303
CG24	2.13	Ab. certa (cg2)	CG2 DEUS É CRIADOR DO UNIVERSO *6 (P33_7)	654.00	304
M011	2.14	Desaprova (m01)	M01# FIM DO MAL: NATURAL REVOLTA CONTRA DEUS *48 (P64_10)	660.00	305
SAC2	2.15	Anticlerical: médio	SAC SENTIMENTO ANTICLERICAL *67 (P68)	122.00	306
M113	2.20	Aprova (m1)	M11# TOTAL LIBERDADE FILHOS DEPOIS PUBERDADE *57 (P67_2)	374.00	307
M083	2.23	Aprova (m08)	M08# SALÁRIO BAIXO: JUSTO TRABALHAR MENOS *55 (P64_9)	276.00	308
HIP2	2.39	Vai ver passar	HIP HÁBITO DE INCORPORAR-SE EM PROCISSÕES *35 (P47)	312.00	309
M183	2.66	Aprova (m18)	M18# QUALQUER MÉTODO CONTRACEPTIVO É LEGÍTIMO *64 (P67_10)	463.00	310
CG14	2.69	Ab. certa (cg1)	CG1 EXISTÊNCIA DE DEUS *5 (P32_1)	775.00	311
SCR2	2.76	Mê é crismado	SCR RECEPÇÃO DO SACRAMENTO DO CRISMA *3 (P21)	511.00	312
CMP2	2.84	Festa familiar	CMP O QUE É A PÁSCOA *70 (P70_1)	157.00	313
CD64	2.87	Ab. certa (cd6)	CD6 INFLUÊNCIA DE FRAGAS E MAUS OLHADOS *26 (P33_3)	115.00	314
M023	3.18	Aprova (m02)	M02 ACITAÇÃO DA VERDADE DE OUTRAS RELIGIÕES *49 (P54_9)	699.00	315
CVR3	3.22	Nunca conversa	CVR FREQ. DE CONVERSA SOBRE RELIGIÃO *40 (P55_1)	214.00	316
M193	3.25	Aprova (m19)	M19# DIVÓRCIO: SACRAMENTO INFELIZ *65 (P64_11)	584.00	317
APR2	3.7	Cat./mãe praticante	APR AUTOPOSIÇÃO RELIGIOSA *71 (P1-P3)	379.00	318
M043	3.90	Aprova (m04)	M04 DEVER DEFESA VÍTIMAS DE CALÚNIAS/INJUSTIÇA *51 (P67_1)	777.00	319

Quadro 101 - Modalidades ilustrativas características do factor 6

ID.	V.TEST	MODALIDADE	IDENTIFICAÇÃO DA VARIÁVEL	PESO	NÚMERO
SCR1	-6.55	Crismao	SCR RECEPÇÃO DO SACRAMENTO DO CRISMA *3 (P21)	389.00	1
ERF1	-5.00	Ed. na família	ERF EDUCAÇÃO RELIGIOSA: FAMÍLIA *72 (P51_1)	739.00	2
M021	-4.54	Desaprova (m02)	M02 ACITAÇÃO DA VERDADE DE OUTRAS RELIGIÕES *49 (P54_9)	114.00	3
ORF1	-4.46	Agradecer/louvar	ORF FINALIDADE PREDOMINANTE NA ORAÇÃO *97 (P39_1)	165.00	4
M201	-4.41	Desaprova (m20)	M20# VIVER MARITALMENTE: MORALMENTE ACETIVÁVEL *66 (P67_6)	228.00	5
M131	-4.36	Desaprova (m13)	M13# LEGÍTIMO TV PASSAR FILMES PORNOGRÁFICOS *59 (P64_2)	442.00	6
ERE1	-4.36	Ed. rel. na escola	ERE EDUCAÇÃO RELIGIOSA: ESCOLA *74 (P51_3)	268.00	7
M111	-4.21	Desaprova (m11)	M11# TOTAL LIBERDADE FILHOS DEPOIS PUBERDADE *57 (P67_2)	392.00	8
SCC2	-4.17	Comunga alg. vez/ano	SCC FREQUÊNCIA DA COMUNHÃO *1 (P17-P18)	218.00	9
CR74	-4.14	Ab. certa (cr7)	CR7 VIDA NO ALÉM DEPOIS DA MORTE *13 (P32_9)	362.00	10
APR1	-4.09	Católico/praticante	APR AUTOPOSIÇÃO RELIGIOSA *71 (P1-P3)	422.00	11
M181	-3.73	Desaprova (m18)	M18# QUALQUER MÉTODO CONTRACEPTIVO É LEGÍTIMO *64 (P67_10)	215.00	12
CNP1	-3.67	Morte/Reza. Cristo	CNP O QUE É A PÁSCOA *70 (P70_1)	364.00	13
HMC1	-3.55	Manda celebrar	HMC HÁBITO DE MANDAR CELEBRAR MISSA POR ALMA *37 (P49)	475.00	14
PP1	-3.46	CDS	PP PREFERÊNCIA PARTIDÁRIA *88 (VC11)	30.00	15
CR34	-3.43	Ab. certa (cr3)	CR3 MORTE/RESSURREIÇÃO JESUS PARA SALVAR *9 (P32_12)	624.00	16
FER1	-3.43	Promover educação	FER ATITUDE PAIS: EDUCAÇÃO RELIGIOSA FILHOS *38 (P52)	315.00	17
CC24	-3.21	Ab. certa (cc2)	CC2 PRESENÇA REAL: CRISTO NO PÃO CONSAGRADO *16 (P33_9)	526.00	18
CR84	-3.21	Ab. certa (cr8)	CR8 RESSURREIÇÃO FINAL *14 (P32_2)	241.00	19
CG14	-3.19	Ab. certa (cg1)	CG1 EXISTÊNCIA DE DEUS *5 (P32_1)	775.00	20
M041	-3.06	Desaprova (m04)	M04 DEVER DEFESA VÍTIMAS DE CALÚNIAS/INJUSTIÇA *51 (P67_1)	52.00	21
PP4	-3.03	PSD	PP PREFERÊNCIA PARTIDÁRIA *88 (VC11)	265.00	22
CR24	-2.99	Ab. certa (cr2)	CR2 JESUS CRISTO É DEUS E HOMEM *8 (P33_1)	675.00	23
ORP1	-2.97	Reza todos os dias	ORP FREQUÊNCIA DA ORAÇÃO PESSOAL *28 (P34-P35)	319.00	24
SCF2	-2.95	Confessa 1 vez/ano	SCF FREQUÊNCIA DA CONFISSÃO *2 (P19-P20)	136.00	25
SMD1	-2.95	Missa dominical	SMD FREQUÊNCIA DA MISSA DOMINICAL *4 (P25)	210.00	26
SCF1	-2.94	Confessa 2+vez/ano	SCF FREQUÊNCIA DA CONFISSÃO *2 (P19-P20)	187.00	27
HND1	-2.89	Vai missas defuntos	HND HÁBITO DE IR A MISSAS DE DEFUNTOS *36 (P48)	719.00	28
ERC1	-2.72	Ed. cat. parvoçal	ERC EDUCAÇÃO RELIGIOSA: CATEQUESE *73 (P51_2)	628.00	29
ORC2	-2.72	Reza em grupo	ORC CONTEXTO DA ORAÇÃO *94 (P36)	68.00	30
CR54	-2.66	Ab. certa (cr5)	CR5 IGREJA: SINAL PRESENÇA DE DEUS NO MUNDO *11 (P32_10)	559.00	31
SIT1	-2.62	Tem terço	SIT POSSE DE OBJECTO RELIGIOSO: TERÇO *29 (P40_1)	623.00	32
SAC4	-2.61	Anticlerical: nulo	SAC SENTIMENTO ANTICLERICAL *67 (P68)	478.00	33
CR64	-2.60	Ab. certa (cr6)	CR6 BÍBLIA TEM VERDADES REVELADAS POR DEUS *12 (P33_11)	598.00	34
M192	-2.54	M/apr/desaprova (m18)	M18# QUALQUER MÉTODO CONTRACEPTIVO É LEGÍTIMO *64 (P67_10)	225.00	35
HPR1	-2.53	Faz promessas	HPR HÁBITO DE FAZER PROMESSAS *33 (P44)	394.00	36
ORP2	-2.53	Reza quase todos	ORP FREQUÊNCIA DA ORAÇÃO PESSOAL *28 (P34-P35)	156.00	37

RESULTADOS DE BASE DA ANÁLISE DE CORRESPONDÊNCIAS MÚLTIPLAS E DA CLASSIFICAÇÃO AUTOMÁTICA

CC34	-2.52	Ab. certa (cc3)	CC3 VIRGINIDADE E MATERNIDADE NOSSA SENHORA *17 (P32_8)	565.00	38
OBV2	-2.41	Social	OBV OBJECTIVO DE VIDA MAIS IMPORTANTE *76 (P71_1)	118.00	39
CNN1	-2.36	Nascimento Jesus	CNN O QUE É O NATAL *69 (P69_1)	215.00	40
CR14	-2.35	Ab. certa (cr1)	CR1 SANTÍSSIMA TRINDADE *7 (P32_5)	581.00	41
CD73	-2.27	Muito provável (cd7)	CD7 PERMIOÇÃO DE OBJECTOS E ANIMAIS *27 (P33_10)	137.00	42
CR83	-2.20	Muito provável (cr8)	CR8 RESSURREIÇÃO FINAL *14 (P32_2)	256.00	43
M162	-2.16	M/apr/desaprova (m16)	M16# SUICÍDIO E ADMISSÍVEL SITUAÇÕES EXTREMAS *62 (P67_3)	143.00	44
ORT1	-2.14	Reza o terço	ORT HÁBITO DE REZAR O TERÇO *96 (P38)	234.00	45
DV51	-2.12	Devoto de santos	DV5 DEVOÇÃO A SANTOS *39 (P42)	443.00	46
M191	-2.09	Desaprova (m19)	M19# DIVÓRCIO: A SOLUÇÃO DE CASAMENTO INFELIZ *65 (P64_11)	183.00	47
CC13	-2.09	Muito provável (cc1)	CC1 É NO PERDÃO DE DEUS ATRAVÉS CONFISSÃO *15 (P33_4)	267.00	48
M032	-2.07	M/apr/desaprova (m03)	M03 AMOR AO PRÓXIMO ATÉ AO SACRIFÍCIO DA VIDA *50 (P67_9)	150.00	49
Z O N E C E N T R A L					
CR13	2.01	Muito provável (cr1)	CR1 SANTÍSSIMA TRINDADE *7 (P32_5)	184.00	272
HIP2	2.07	Vai ver passar	HIP HÁBITO DE INCORPORAR-SE EM PROCISSÕES *35 (P47)	312.00	273
CG41	2.11	Ab. errada (cg4)	CG4 EXISTÊNCIA INFERNO/CASTIGO DOS MAUS *20 (P33_2)	200.00	274
DV52	2.12	Não é devoto santos	DV5 DEVOÇÃO A SANTOS *39 (P42)	463.00	275
SAC2	2.18	Anticlerical: médio	SAC SENTIMENTO ANTICLERICAL *67 (P68)	122.00	276
CR71	2.19	Ab. errada (cr7)	CR7 VIDA NO ALÉM DEPOIS DA MORTE *13 (P32_9)	122.00	277
M061	2.21	Desaprova (m06)	M06# MENTIRA É ACEITÁVEL SE PROVITIOSA *53 (P67_11)	666.00	278
PP43	2.21	PS	PP PREFERÊNCIA PARTICIDÁRIA *88 (VC11)	235.00	279
CD72	2.22	Pouco provável (cd7)	CD7 PERMIOÇÃO DE OBJECTOS E ANIMAIS *27 (P33_10)	357.00	280
M043	2.22	Aprova (m04)	M04 DEVER DEFESA VÍTIMAS DE CALÚNIAS/INJUSTIÇA *51 (P67_1)	777.00	281
CR33	2.33	Muito provável (cr3)	CR3 MORTE/RESSURREIÇÃO JESUS PARA SALVAR *9 (P32_12)	165.00	282
CVR3	2.39	Nunca conversa	CVR FREQ. DE CONVERSA SOBRE RELIGIÃO *40 (P55_1)	214.00	283
CR23	2.40	Muito provável (cr2)	CR2 JESUS CRISTO É DEUS E HOMEM *8 (P33_1)	141.00	284
HPR2	2.53	Não faz promessas	HPR HÁBITO DE FAZER PROMESSAS *33 (P44)	512.00	285
SIT2	2.62	Não tem terço	SIT POSSE DE OBJECTO RELIGIOSO: TERÇO *29 (P40_1)	283.00	286
CNN4	2.65	Outros significados	CNN O QUE É O NATAL *69 (P69_1)	142.00	287
CR53	2.67	Muito provável (cr5)	CR5 IGREJA: SINAL PRESENÇA DE DEUS NO MUNDO *11 (P32_10)	190.00	288
CC12	2.71	Pouco provável (cc1)	CC1 É NO PERDÃO DE DEUS ATRAVÉS CONFISSÃO *15 (P33_4)	163.00	289
CR82	2.72	Pouco provável (cr8)	CR8 RESSURREIÇÃO FINAL *14 (P32_2)	278.00	290
ERC2	2.72	N/ed. cat. paróquia	ERC EDUCAÇÃO RELIGIOSA: CATEQUESE *73 (P51_2)	278.00	291
CD33	2.78	Muito provável (cd3)	CD3 INFLUÊNCIA ASTROS DESTINO DAS PESSOAS *23 (P32_6)	178.00	292
CC41	2.86	Ab. errada (cc4)	CC4 INFALIBILIDADE DO PAPA *18 (P32_3)	153.00	293
HMD2	2.89	Não vai m. defuntos	HMD HÁBITO DE IR A MISSAS DE DEFUNTOS *36 (P48)	187.00	294
PP2	2.90	PCP	PP PREFERÊNCIA PARTICIDÁRIA *88 (VC11)	33.00	295
M033	2.93	Aprova (m03)	M03 AMOR AO PRÓXIMO ATÉ AO SACRIFÍCIO DA VIDA *50 (P67_9)	616.00	296
CNP2	2.99	Festa familiar	CNP O QUE É A PÁSCOA *70 (P70_1)	157.00	297
APR2	3.01	Cat./Não praticante	APR AUTOPOSIÇÃO RELIGIOSA *71 (P1-P3)	379.00	298
CR81	3.15	Ab. errada (cr8)	CR8 RESSURREIÇÃO FINAL *14 (P32_2)	155.00	299
HMC2	3.55	N/ manda celebrar	HMC HÁBITO DE MANDAR CELEBRAR MISSA POR ALMA *37 (P49)	431.00	300
CR72	3.60	Pouco provável (cr7)	CR7 VIDA NO ALÉM DEPOIS DA MORTE *13 (P32_9)	200.00	301
CG13	3.60	Muito provável (cg1)	CG1 EXISTÊNCIA DE DEUS *5 (P32_1)	84.00	302
M203	3.63	Aprova (m20)	M20# VIVER MARITALMENTE: MORALMENTE ACEITÁVEL *66 (P67_6)	530.00	303
FER2	3.72	Liberdade educação	FER ATITUDE PAIS: EDUCAÇÃO RELIGIOSA FILHOS *38 (P52)	504.00	304
ORP4	3.77	Nunca reza	ORP FREQUÊNCIA DA ORAÇÃO PESSOAL *28 (P34-P35)	239.00	305
ORF4	3.77	Nunca reza	ORF FINALIDADE PREDOMINANTE NA ORAÇÃO *97 (P39_1)	239.00	306
CR15	3.77	Nunca reza	CR1 INVOCÇÕES NA ORAÇÃO *95 (P37_1)	239.00	307
CR13	3.77	Nunca reza	CR1 HÁBITO DE REZAR O TERÇO *96 (P38)	239.00	308
ORC3	3.77	Nunca reza	ORC CONTEXTO DA ORAÇÃO *94 (P36)	239.00	309
M133	3.93	Aprova (m13)	M13# LEGÍTIMO TV PASSAR FILMES PORNOGRÁFICOS *59 (P64_2)	295.00	310
M113	3.98	Aprova (m11)	M11# TOTAL LIBERDADE FILHOS DEPOIS PUBERDADE *57 (P67_2)	374.00	311
SMD5	4.23	Nunca vai à missa	SMD FREQUÊNCIA DA MISSA DOMINICAL *4 (P25)	301.00	312
ERF2	4.36	N/ed. rel. escola	ERF EDUCAÇÃO RELIGIOSA: ESCOLA *74 (P51_3)	639.00	313
M023	4.56	Aprova (m02)	M02 ACREDITAÇÃO DA VERDADE DE OUTRAS RELIGIÕES *49 (P54_9)	699.00	314
ERF2	5.00	N/ed. família	ERF EDUCAÇÃO RELIGIOSA: FAMÍLIA *72 (P51_1)	167.00	315
SCC6	5.00	Nunca comungou	SCC FREQUÊNCIA DA COMUNHÃO *1 (P17-P18)	167.00	316
SCF5	5.00	Nunca se confessou	SCF FREQUÊNCIA DA CONFISSÃO *2 (P19-P20)	167.00	317
M183	5.35	Aprova (m18)	M18# QUALQUER MÉTODO CONTRACEPTIVO É LEGÍTIMO *64 (P67_10)	461.00	318
SCR2	6.27	Não é casado	SCR RECEÇÃO DO SACRAMENTO DO CRISMA *3 (P21)	511.00	319

Quadro 102 - Modalidades características da mulher adulta tradicional

V.TEST	PROBA	PERCENTAGENS	MODALIDADES	DAS VARIÁVEIS	IDEN	PESO	
		CLA/MOD MOD/CLA GLOBAL	CARACTERÍSTICAS				
		26.27	CLASSE 1 / 6		sala	238	
26.41	0.000	80.14	98.32	32.23	Dona de casa	SL SITUAÇÃO NO LAR *83 (VC7)	SL*2 292
19.52	0.000	50.42	100.00	52.10	Feminino	SX SEXO *78 (VC4)	SX*2 472
16.78	0.000	88.24	50.42	15.01	Doméstica	PF SECTOR DE ACTIVIDADE *82 (VC6)	PF*5 136
11.72	0.000	38.56	92.02	62.69	Casado	EC ESTADO CIVIL *81 (VC8)	EC*2 568
7.69	0.000	46.15	45.38	25.83	Reza o terço	ORT HÁBITO DE REZAR O TERÇO *96 (P38)	ORT1 234
7.66	0.000	38.17	68.49	47.13	Instrução primária	GI GRAU DE INSTRUÇÃO *80 (VC5)	GI*5 427
7.17	0.000	36.21	72.27	52.43	Manda celebrar	HMC HÁBITO DE MANDAR CELEBRAR MISSA POR ALMA *37 (P49)	HMC1 475
6.81	0.000	40.13	53.78	35.21	Reza todos os dias	ORP FREQUÊNCIA DA ORAÇÃO PESSOAL *28 (P34-P35)	ORP1 319
6.22	0.000	32.21	84.45	68.87	Ab. certa (cr3)	CR3 MORTE/RESSURREIÇÃO JESUS PARA SALVAR *9 (P32_12)	CR34 624
6.13	0.000	35.52	65.97	48.79	Desaprova (m13)	M13# LEGÍTIMO TV PASSAR FILMES PORNOGRÁFICOS *59 (P64_2)	M131 442
6.08	0.000	36.55	60.50	43.49	Faz promessas	HPR HÁBITO DE FAZER PROMESSAS *33 (P44)	HPR1 394
6.02	0.000	43.88	36.13	21.63	Conv. regularmente	CVR FREQ. DE CONVERSA SOBRE RELIGIÃO *40 (P55_1)	CVR1 196
5.93	0.000	29.55	96.22	85.54	Ab. certa (cg1)	CG1 EXISTÊNCIA DE DEUS *5 (P32_1)	CG14 775
5.63	0.000	35.90	58.82	43.05	Incorpora-se	HIP HÁBITO DE INCORPORAR-SE EM PROCISSÕES *35 (P47)	HIP1 390
5.49	0.000	30.81	87.39	74.50	Ab. certa (cr2)	CR2 JESUS CRISTO É DEUS E HOMEM *8 (P33_1)	CR24 675
5.40	0.000	34.83	61.76	46.58	Católico/praticante	APR AUTOPOSIÇÃO RELIGIOSA *71 (P1-P3)	APR1 422
5.35	0.000	29.68	93.28	82.56	Sensibilidade: alta	SAR SENSIBILIDADE RELIGIOSA *68 (P68)	SAR1 748
5.14	0.000	31.84	77.73	64.13	Ab. certa (cr1)	CR1 SANTÍSSIMA TRINDADE *7 (P32_5)	CR14 581
4.89	0.000	29.35	92.86	83.11	Devoto de Nª Sª	DNS DEVOÇÃO A NOSSA SENHORA *32 (P41)	DNS1 753
4.78	0.000	31.68	75.21	62.36	Ab. certa (cc3)	CC3 VIRGINIDADE E MATERNIDADE NOSSA SENHORA *17 (P32_8)	CC34 565
4.76	0.000	39.52	34.87	23.18	Missa dominical	SMD FREQUÊNCIA DA MISSA DOMINICAL *4 (P25)	SMD1 210
4.60	0.000	40.11	31.51	20.64	Confessa 2 vezes/ano	SCF FREQUÊNCIA DA CONFISSÃO *2 (P19-P20)	SCF1 187
4.49	0.000	30.66	80.25	68.76	Tem terço	SIT POSSE DE OBJECTO RELIGIOSO: TERÇO *29 (P40_1)	SIT1 623
4.29	0.000	30.12	82.77	72.19	Ab. certa (cg2)	CG2 DEUS É CRIADOR DO UNIVERSO *6 (P33_7)	CG24 654
4.28	0.000	32.05	66.39	54.42	Manter cond. aborto	OPA OPINIÃO: CONDENAÇÃO DO ABORTO *47 (P65_4)	OPA1 493
4.26	0.000	30.72	77.31	66.11	Reza sozinho	ORC CONTEXTO DA ORAÇÃO *94 (P36)	ORC1 599
4.25	0.000	32.22	64.71	52.76	Anticlerical: nulo	SAC SENTIMENTO ANTICLERICAL *67 (P68)	SAC4 478
4.20	0.000	31.13	73.11	61.70	Ab. certa (cr5)	CR5 IGREJA: SINAL PRESENÇA DE DEUS NO MUNDO *11 (P32_10)	CR54 559
4.20	0.000	41.10	25.21	16.11	M/apr/desaprova (m20)	M20# VIVER MARITALMENTE: MORALMENTE ACEITÁVEL *66 (P67_6)	M202 146
3.95	0.000	40.00	25.21	16.56	Regularmente AV	PAV ASSIDUIDADE PROGRAMAS AUDIO-VISUAIS *41 (P56-P57)	PAV1 150
3.91	0.000	31.18	68.91	58.06	Ab. certa (cc2)	CC2 PRESENÇA REAL: CRISTO NO PÃO CONSAGRADO *16 (P33_9)	CC24 526
3.83	0.000	44.83	16.39	9.60	Comunhão dominical	SCC FREQUÊNCIA DA COMUNHÃO *1 (P17-P18)	SCC1 87
3.80	0.000	29.07	87.82	79.36	Vai missas defuntos	HMD HÁBITO DE IR A MISSAS DE DEFUNTOS *36 (P48)	HMD1 719
3.80	0.000	30.27	76.05	66.00	Ab. certa (cr5)	CR5 BIBLIA TEM VERDADES REVELADAS POR DEUS *12 (P33_11)	CR54 598
3.72	0.000	36.16	34.03	24.72	Ab. certa (cg3)	CG3 EXISTÊNCIA DO DEMÓNIO *19 (P32_7)	CG34 224
3.68	0.000	29.55	81.93	72.85	Desaprova (m01)	M01# FACE AO MAL: NATURAL REVOLTA CONTRA DEUS *48 (P64_10)	M011 660
3.54	0.000	31.67	58.82	48.79	Ab. certa (cr4)	CR4 ESPÍRITO SANTO ACTUAL: NA IGREJA-HOMEM *10 (P33_6)	CR44 442

RESULTADOS DE BASE DA ANÁLISE DE CORRESPONDÊNCIAS MÚLTIPLAS E DA CLASSIFICAÇÃO AUTOMÁTICA

PROBA	PERCENTAGENS	MODALIDADES CARACTERÍSTICAS	DAS VARIÁVEIS	IDEM	PRSO
3.46 0.000	37.58 26.05	18.21 Agradecer/louvar	M17 O ABORTO É SEMPRE CONDENÁVEL *63 (P54_1)	M173	513
3.42 0.000	33.33 44.12	34.77 Promover educação	ORF FINALIDADE PREDOMINANTE NA ORAÇÃO *97 (P39_1)	ORF1	165
3.31 0.000	29.67 76.05	67.33 Desaprova (m16)	FER ATITUDE PAIS: EDUCAÇÃO RELIGIOSA FILHOS *38 (P52)	FER1	315
3.31 0.000	32.65 47.06	37.86 Ab. certa (cc1)	M16# SUICÍDIO É ADMISSÍVEL SITUAÇÕES EXTREMAS *62 (P67_3)	M161	610
3.18 0.001	35.29 30.25	22.52 40-54 anos	CC1 FÉ NO PERDÃO DE DEUS ATRAVÉS CONFISSÃO *15 (P33_4)	CC14	343
3.17 0.001	35.83 28.15	20.64 55-69 anos	ID IDADE POR CONJUNTOS ETÁRIOS *79 (VC3)	ID#3	204
3.09 0.001	34.53 32.35	24.61 2 pessoas	ID IDADE POR CONJUNTOS ETÁRIOS *79 (VC3)	ID#4	187
3.07 0.001	29.38 76.05	67.39 Aprova (m03)	DL DIMENSÃO DO LAR - TOTAL *85 (VC2)	DL#2	223
3.06 0.001	34.02 34.45	26.60 Ab. certa (cr8)	M03 AMOR AO PRÓXIMO MÊ AO SACRIFÍCIO DA VIDA *50 (P67_9)	M033	616
3.04 0.001	30.93 57.56	48.90 Devoto de santos	CR8 RESSURREIÇÃO FINAL *14 (P32_2)	CR84	241
3.02 0.001	39.42 17.23	11.48 A Mª Senhora	DVS DEVOÇÃO A SANTOS *39 (P42)	DVS1	443
3.02 0.001	34.21 32.77	25.17 Desaprova (m20)	CR1 INVOCÇÕES NA ORAÇÃO *95 (P37_1)	CR13	104
3.00 0.001	30.36 63.03	54.53 Desaprova (m14)	M20# VIVER MARITALMENTE; MORALMENTE ACETIVÁVEL *66 (P67_6)	M201	228
2.97 0.002	31.38 51.68	43.27 Desaprova (m11)	M14# A HOMOSSEXUALIDADE É NATURAL *60 (P64_7)	M141	494
2.95 0.002	34.63 29.83	22.63 Ab. certa (cq4)	M11# TOTAL LIBERDADE FILHOS DEPOIS PUBERDADE *57 (P67_2)	M111	392
2.93 0.002	32.86 39.08	31.24 Menos de 500	CG4 EXISTÊNCIA INFERNO/CASTIGO DOS MAUS *20 (P33_2)	CG44	205
2.87 0.002	32.54 40.34	32.56 Muito provável (cc4)	DH DIMENSÃO DO HABITAT *87 (VC19)	DH#1	283
2.78 0.003	30.08 62.18	54.30 Constância	CC4 INFALIBILIDADE DO PAPEL *18 (P32_3)	CC43	295
2.67 0.004	31.22 47.48	39.96 Ab. certa (cr7)	HPV OPINIÃO S/ EVOLUÇÃO VIVÊNCIA RELIGIOSA *77 (P72)	HPV1	492
2.66 0.004	34.94 24.37	18.32 Muito provável (cd6)	CR7 VIDA NO ALÉM DEPOIS DA MORTE *13 (P32_9)	CR74	362
2.65 0.004	33.49 30.67	24.06 Comunga alg. vez/ano	CD6 INFLUÊNCIA DE FRAGAS E MAUS OLHADOS *26 (P33_3)	CD63	166
2.63 0.004	30.95 49.16	41.72 Encorajar vocação	SCC FREQUÊNCIA DA COMUNHÃO *1 (P17-P18)	SCC2	218
2.57 0.005	36.84 17.65	12.58 Desaprova (m02)	FVR ATITUDE PAIS: VOCAÇÃO RELIGIOSA DOS FILHOS *39 (P53)	FVR1	378
2.55 0.005	30.54 44.81	44.81 Baixo	M02 ACEITAÇÃO DA VERDADE DE OUTRAS RELIGIÕES *49 (P54_9)	M021	114
2.51 0.006	39.73 12.18	8.06 Comunga uma vez/ano	ST STATUS SÓCIO-ECONÔMICO FAMILIAR *84 (VC27)	ST#4	406
2.48 0.007	30.59 50.00	42.94 Crismado	SCC FREQUÊNCIA DA COMUNHÃO *1 (P17-P18)	SCC3	73
2.44 0.007	30.77 47.06	40.18 Morte/ress. Cristo	SCR RECEPÇÃO DO SACRAMENTO DO CRISMA *3 (P21)	SCR1	389
2.38 0.009	31.44 39.50	33.00 Médio Inferior	CNP O QUE É A PÁSCOA *70 (P70_1)	CNP1	364
2.36 0.009	35.07 19.75	14.79 N/apr/desaprova (m19)	ST STATUS SÓCIO-ECONÔMICO FAMILIAR *84 (VC27)	ST#3	299
2.33 0.010	28.53 76.47	70.42 N/ ed. rel. escola	M19# DIVÓRCIO: A SOLUÇÃO DE CASAMENTO INFELIZ *65 (P64_11)	M192	134
			ERE EDUCAÇÃO RELIGIOSA; ESCOLA *74 (P51_3)	ERE2	638

Quadro 103 - Modalidades características das gerações mais velhas

V.TEST	PROBA	PERCENTAGENS	MODALIDADES CARACTERÍSTICAS	DAS VARIÁVEIS	IDEM	PRSO
		9.49	CLASSE 2 / 6		aa2a	86
15.59 0.000	71.26 72.09	9.60 Viúvo	EC ESTADO CIVIL *81 (VC8)	EC#4	87	
13.72 0.000	59.33 60.47	14.28 1 pessoa	DL DIMENSÃO DO LAR - TOTAL *85 (VC2)	DL#1	75	
13.57 0.000	57.43 67.44	11.15 70 e + anos	ID IDADE POR CONJUNTOS ETÁRIOS *79 (VC3)	ID#5	101	
10.74 0.000	44.55 56.98	12.14 Analfabeto	GI GRAU DE INSTRUÇÃO *80 (VC5)	GI#6	110	
10.62 0.000	69.39 39.53	5.41 Reformado	PF SECTOR DE ACTIVIDADE *82 (VC6)	PF#6	409	
7.20 0.000	17.24 81.40	44.81 Baixo	ST STATUS SÓCIO-ECONÔMICO FAMILIAR *84 (VC27)	ST#4	406	
6.69 0.000	13.17 97.67	70.42 N/ ed. rel. escola	ERE EDUCAÇÃO RELIGIOSA; ESCOLA *74 (P51_3)	ERE2	638	
6.60 0.000	21.37 58.14	25.83 Reza o tempo	ORT HÁBITO DE REZAR O TERÇO *96 (P38)	ORT1	234	
6.18 0.000	15.61 80.23	48.79 Desaprova (m13)	M13# LEGÍTIMO TV PASSAR FILHES PORNOGRÁFICOS *59 (P64_2)	M131	442	
6.06 0.000	15.04 82.56	52.10 Feminino	SX SEXO *78 (VC4)	SX#2	472	
6.06 0.000	17.87 66.28	35.21 Reza todos os dias	ORP FREQUÊNCIA DA ORAÇÃO PESSOAL *28 (P34-P35)	ORP1	319	
5.71 0.000	13.19 91.86	66.11 Reza sozinho	ORC CONTEXTO DA ORAÇÃO *94 (P36)	ORC1	599	
5.13 0.000	18.86 50.00	25.17 Desaprova (m20)	M20# VIVER MARITALMENTE; MORALMENTE ACETIVÁVEL *66 (P67_6)	M201	228	
4.69 0.000	20.92 37.21	16.89 Ab. certa (cc4)	CC4 INFALIBILIDADE DO PAPEL *18 (P32_3)	CC44	153	
4.60 0.000	13.56 77.91	54.53 Desaprova (m14)	M14# A HOMOSSEXUALIDADE É NATURAL *60 (P64_7)	M141	494	
4.37 0.000	13.39 76.74	54.42 Manter cond. aborto	OPA OPINIÃO: CONDENAÇÃO DO ABORTO *47 (P65_4)	OPA1	493	
4.25 0.000	13.80 70.93	48.79 Ab. certa (cr4)	CR4 ESPÍRITO SANTO ACTUA; NA IGREJA-HOMEM *10 (P33_6)	CR44	442	
4.24 0.000	23.91 25.58	10.15 Sector primário	PF SECTOR DE ACTIVIDADE *82 (VC6)	PF#1	92	
4.23 0.000	13.77 70.93	48.90 Devoto de santos	DVS DEVOÇÃO A SANTOS *39 (P42)	DVS1	443	
4.07 0.000	16.60 46.51	26.60 Ab. certa (cr8)	CR8 RESSURREIÇÃO FINAL *14 (P32_2)	CR84	241	
4.03 0.000	13.26 73.26	52.83 Mandar celebrar	HMC HÁBITO DE MANDAR CELEBRAR MESSA POR ALMA *37 (P49)	HMC1	475	
3.97 0.000	17.41 40.70	22.19 Manter p. divórcio	OPD OPINIÃO: PROIBIÇÃO DO DIVÓRCIO *45 (P65_2)	OPD1	201	
3.93 0.000	12.74 77.91	58.06 Ab. certa (cc2)	CC2 PRESENÇA REAL: CRISTO NO PÃO CONSAGRADO *16 (P33_9)	CC24	526	
3.92 0.000	14.36 60.47	39.96 Ab. certa (cr7)	CR7 VIDA NO ALÉM DEPOIS DA MORTE *13 (P32_9)	CR74	362	
3.90 0.000	14.58 58.14	37.86 Ab. certa (cc1)	CC1 FÉ NO PERDÃO DE DEUS ATRAVÉS CONFISSÃO *15 (P33_4)	CC14	343	
3.87 0.000	12.39 81.40	62.36 Ab. certa (cc3)	CC3 VIRGINIDADE E MATERNIDADE NOSSA SENHORA *17 (P32_8)	CC34	565	
3.83 0.000	14.21 60.47	40.40 Manter exclusão	ODE OPINIÃO: EXCLUSÃO MULHER DO SACRIFÍCIO *46 (P65_3)	ODE1	366	
3.78 0.000	21.36 25.58	11.37 Religioso	OBV OBJECTIVO DE VIDA MAIS IMPORTANTE *76 (P71_1)	OBV1	103	
3.74 0.000	12.34 80.23	61.70 Ab. certa (cr5)	CR5 IGREJA; SINAL PRESENÇA DE DEUS NO MUNDO *11 (P32_10)	CR54	559	
3.72 0.000	12.97 72.09	52.76 Anticlerical: nulo	SAC SENTIMENTO ANTICLERICAL *67 (P68)	SAC4	478	
3.61 0.000	16.59 39.53	22.63 Ab. certa (cq4)	CG4 EXISTÊNCIA INFERNO/CASTIGO DOS MAUS *20 (P33_2)	CG44	205	
3.60 0.000	15.11 48.84	30.68 N/ ed. cat. paróquia	ERC EDUCAÇÃO RELIGIOSA; CATEQUESE *73 (P51_2)	ERC2	278	
3.59 0.000	37.50 10.47	2.65 Outra	SI SITUAÇÃO NO LAR *83 (VC7)	SI#4	24	
3.58 0.000	13.26 66.28	47.46 Não tem bíblia	SIB POSSE DE OBJECTO RELIGIOSO; BÉBIA *30 (P40_5)	SIB2	430	
3.53 0.000	12.05 61.40	64.13 Ab. certa (cr1)	CR1 SANTÍSSIMA TRINDADE *7 (P32_5)	CR14	581	
3.50 0.000	14.47 52.33	34.33 Manter celibato	OPC OPINIÃO: CELIBATO DOS PADRES *44 (P65_1)	OPC1	311	
3.46 0.000	12.48 74.42	56.62 Aprova (m17)	M17 O ABORTO É SEMPRE CONDENÁVEL *63 (P54_1)	M173	513	
3.39 0.000	10.89 95.35	93.11 Devoto de Mª Sª	DMS DEVOÇÃO A NOSSA SENHORA *32 (P41)	DMS1	753	
3.38 0.000	16.58 36.05	20.64 Confessa 2-vezes/ano	SCF FREQUÊNCIA DA CONFISSÃO *2 (P19-P20)	SCF1	187	
3.25 0.001	10.71 96.51	85.54 Ab. certa (cq1)	CG1 EXISTÊNCIA DE DEUS *5 (P32_1)	CG14	775	
3.22 0.001	14.72 45.35	29.25 Pedidos espirituais	ORF FINALIDADE PREDOMINANTE NA ORAÇÃO *97 (P39_1)	ORF2	265	
3.21 0.001	21.92 18.60	8.06 Ab. certa (cd5)	CD5 VIRTUOSOS-CURANDEIROS CURAM DOENÇAS *25 (P33_8)	CD54	73	
3.14 0.001	11.54 83.72	68.87 Ab. certa (cr3)	CR3 MORTE/RESSURREIÇÃO JESUS PARA SALVAR *9 (P32_12)	CR34	624	
3.09 0.001	15.35 38.37	23.73 Desaprova (m18)	M18# QUALQUER MÉTODO CONTRACEPTIVO É LEGÍTIMO *64 (P67_10)	M181	215	
2.99 0.001	15.85 33.72	20.20 Desaprova (m19)	M19# DIVÓRCIO: A SOLUÇÃO DE CASAMENTO INFELIZ *65 (P64_11)	M191	183	
2.86 0.002	11.11 87.21	74.50 Ab. certa (cr2)	CR2 DEUS CRISTO É DEUS E HOMEM *8 (P33_1)	CR24	575	
2.75 0.003	10.70 93.02	82.56 Sensibilidade: alta	SAR SENSIBILIDADE RELIGIOSA *68 (P68)	SAR1	748	
2.71 0.003	13.33 48.84	34.77 Promover educação	FER ATITUDE PAIS: EDUCAÇÃO RELIGIOSA FILHOS *38 (P52)	FER1	315	
2.65 0.004	12.70 55.81	41.72 Encorajar vocação	FVR ATITUDE PAIS: VOCAÇÃO RELIGIOSA DOS FILHOS *39 (P53)	FVR1	378	
2.63 0.004	12.44 59.30	45.25 Chefe de família	SI SITUAÇÃO NO LAR *83 (VC7)	SI#1	410	
2.62 0.004	11.74 81.40	68.76 Tem terço	STI POSSE DE OBJECTO RELIGIOSO; TERÇO *29 (P40_1)	STI1	623	
2.48 0.007	11.79 67.44	54.30 Constância	HPV OPINIÃO S/ EVOLUÇÃO VIVÊNCIA RELIGIOSA *77 (P72)	HPV1	492	
2.48 0.007	11.01 83.72	72.19 Ab. certa (cq2)	CG2 DEUS É CRIADOR DO UNIVERSO *6 (P33_7)	CG24	654	
2.41 0.008	15.33 26.74	16.56 Regularmente AV	PAV ASSIDUIDADE PROGRAMAS AUDIO-VISUAIS *41 (P56-P57)	PAV1	150	
2.39 0.008	11.20 77.91	66.00 Ab. certa (cr6)	CR6 BÍBLIA TEM VERDADES REVELADAS POR DEUS *12 (P33_11)	CR64	598	
2.38 0.009	15.49 25.58	15.67 Outros significados	CNN O QUE É O NATAL *69 (P69_1)	CNN4	142	

RESULTADOS DE BASE DA ANÁLISE DE CORRESPONDÊNCIAS MÚLTIPLAS E DA CLASSIFICAÇÃO AUTOMÁTICA

Quadro 104 - Modalidades características do homem adulto tradicional

V.TEST	PROBA	PERCENTAGENS		MODALIDADES	DAS VARIÁVEIS	IDEM	PESO
		CLA/	MOD/CLA	CARACTERÍSTICAS			
		GLOBAL	GLOBAL				
		28.81		CLASSE 3 / 6		aa3a	261
22.23	0.000	62.68	98.47	45.25	SL SITUAÇÃO NO LAR *83 (VC7)	SL*1	410
17.06	0.000	54.38	90.42	47.90	SX SEXO *78 (VC4)	SX*1	434
10.23	0.000	40.14	87.36	62.59	EC ESTADO CIVIL *81 (VC8)	EC*2	568
9.58	0.000	44.03	72.03	47.13	GI GRAU DE INSTRUÇÃO *80 (VC5)	GI*5	427
6.36	0.000	42.81	49.04	33.00	ST STATUS SÓCIO-ECONÔMICO FAMILIAR *84 (VC27)	ST*3	299
5.59	0.000	48.98	27.59	16.23	PF SETOR DE ACTIVIDADE *82 (VC6)	PF*2	147
4.70	0.000	43.32	31.03	20.64	ID IDADE POR CONJUNTOS ETÁRIOS *79 (VC3)	ID*4	187
4.39	0.000	40.81	34.87	24.61	DL DIMENSÃO DO LAR - TOTAL *85 (VC2)	DL*2	223
4.20	0.000	48.91	17.24	10.15	PF SETOR DE ACTIVIDADE *82 (VC6)	PF*1	92
4.08	0.000	40.69	31.80	22.52	ID IDADE POR CONJUNTOS ETÁRIOS *79 (VC3)	ID*3	204
3.89	0.000	32.60	79.69	70.42	ERF EDUCAÇÃO RELIGIOSA: ESCOLA *74 (P51_3)	ERF2	638
3.21	0.001	38.54	28.35	21.19	ORP FREQÜÊNCIA DA ORAÇÃO PESSOAL *28 (P34-P35)	ORP3	192
3.21	0.001	37.85	31.03	23.62	CVR FREQ. DE CONVERSA SOBRE RELIGIÃO *40 (P55_1)	CVR3	214
2.68	0.004	44.12	11.49	7.51	ORC CONTEXTO DA ORAÇÃO *94 (P36)	ORC2	68
2.67	0.004	31.35	78.54	72.19	CG2 DEUS É CRIADOR DO UNIVERSO *6 (P33_7)	CG24	654
2.63	0.004	33.42	50.96	43.93	M12 DIREITO FILHOS: NÃO DIVÓRCIO DE PAIS *58 (P54_10)	M123	398
2.55	0.005	37.42	23.37	17.99	CCI FÉ NO PERDÃO DE DEUS ATRAVÉS CONFISSÃO *15 (P33_4)	CC12	163
2.54	0.006	32.39	61.30	54.53	M14# A HOMOSSEXUALIDADE É NATURAL *60 (P64_7)	M141	494
2.46	0.007	38.98	17.62	13.02	Social	OBV2	118
					OBV OBJECTIVO DE VIDA MAIS IMPORTANTE *76 (P71_1)		

Quadro 105 - Modalidades características do estrato social médio superior

V.TEST	PROBA	PERCENTAGENS		MODALIDADES	DAS VARIÁVEIS	IDEM	PESO
		CLA/	MOD/CLA	CARACTERÍSTICAS			
		GLOBAL	GLOBAL				
		11.37		CLASSE 4 / 6		aa4a	103
20.57	0.000	79.17	92.23	13.25	ST STATUS SÓCIO-ECONÔMICO FAMILIAR *84 (VC27)	ST*2	120
12.72	0.000	56.48	59.22	11.92	GI GRAU DE INSTRUÇÃO *80 (VC5)	GI*3	108
9.34	0.000	21.62	88.35	46.47	PF SETOR DE ACTIVIDADE *82 (VC6)	PF*3	421
5.07	0.000	20.15	52.43	29.58	ERF EDUCAÇÃO RELIGIOSA: ESCOLA *74 (P51_3)	ERF1	268
5.02	0.000	28.04	29.13	11.81	GI GRAU DE INSTRUÇÃO *80 (VC5)	GI*2	364
4.61	0.000	24.44	32.04	14.90	DH DIMENSÃO DO HABITAT *87 (VC19)	DH*4	135
4.61	0.000	16.83	66.99	45.25	SL SITUAÇÃO NO LAR *83 (VC7)	SL*1	410
4.58	0.000	20.64	43.69	24.06	RG REGIÃO sócio-religiosa DE RESIDÊNCIA *86 (VC17*)	RG*3	218
4.31	0.000	25.71	26.21	11.59	DH DIMENSÃO DO HABITAT *87 (VC19)	DH*6	105
4.22	0.000	15.09	77.67	58.50	M20# VIVER MARITALMENTE, MORALMENTE ACREDITÁVEL *66 (P67_6)	M203	530
3.94	0.000	18.15	47.57	29.80	ID IDADE POR CONJUNTOS ETÁRIOS *79 (VC3)	ID*2	270
3.94	0.000	21.57	32.04	16.89	DMS DEVOÇÃO A BOSSA SENHORA *32 (P41)	DMS2	153
3.92	0.000	14.41	81.55	64.35	OPC OPINIÃO: CELIBATO DOS PADRES *44 (P65_1)	OPC2	583
3.59	0.000	17.31	47.57	31.24	SIT POSSE DE OBJECTO RELIGIOSO: TERÇO *29 (P40_1)	SIT2	283
3.43	0.000	18.63	36.89	22.52	HIP HÁBITO DE INCORPORAR-SE EM PROCISSÕES *35 (P47)	HIP3	204
3.41	0.000	15.93	56.31	40.18	M12 DIREITO FILHOS: NÃO DIVÓRCIO DE PAIS *58 (P54_10)	M121	364
3.40	0.000	14.97	66.99	50.88	M18# QUALQUER MÉTODO CONTRACEPTIVO É LEGÍTIMO *64 (P67_10)	M183	461
3.27	0.001	33.33	10.68	3.64	CR6 BÍBLIA TEM VERDADES REVELADAS POR DEUS *12 (P33_11)	CR61	33
3.12	0.001	19.59	28.16	16.34	SAC SENTIMENTO ANTICLERICAL *67 (P68)	SAC1	148
3.09	0.001	33.33	9.71	3.31	PP PREFÉRENCIA PARTIDÁRIA *88 (VC11)	PP*1	30
3.06	0.001	14.12	72.82	58.61	OPF OPINIÃO: EXCLUSÃO MULHER DO SACERDÓCIO *46 (P65_3)	OPF2	531
3.05	0.001	25.86	14.56	6.40	CR4 ESPÍRITO SANTO ACTUA: NA IGREJA-HOMEM *10 (P33_5)	CR41	58
2.98	0.001	19.85	25.24	14.46	CCI FÉ NO PERDÃO DE DEUS ATRAVÉS CONFISSÃO *15 (P33_4)	CC11	131
2.95	0.002	13.70	77.67	64.46	M19# DIVÓRCIO: A SOLUÇÃO DE CASAMENTO INFELIZ *65 (P64_11)	M193	584
2.94	0.002	19.42	26.21	15.34	M06# MENTIRA É ACREDITÁVEL SE PROVEITOSA *53 (P67_11)	M063	139
2.91	0.002	13.02	88.35	77.15	M02 ACREDITAÇÃO DA VERDADE DE OUTRAS RELIGIÕES *49 (P54_9)	M023	699
2.86	0.002	17.50	33.98	22.08	CG4 EXISTÊNCIA INFERNO/CASTIGO DOS MAUS *20 (P33_2)	CG41	200
2.83	0.002	28.35	41.75	29.93	CG6 INFLUÊNCIA DE FRAGAS E MAUS OLHADOS *26 (P33_3)	CG61	263
2.83	0.002	15.04	55.34	41.83	APR AUTOPOSIÇÃO RELIGIOSA *71 (P1-P3)	APR2	379
2.80	0.003	14.78	58.25	44.81	OPA OPINIÃO: CONDENAÇÃO DO ABORTO *47 (P65_4)	OPA2	406
2.76	0.003	14.52	61.17	47.90	SX SEXO *78 (VC4)	SX*1	434
2.67	0.004	19.49	22.33	13.02	Social	OBV2	118
2.64	0.004	16.74	34.95	23.73	SCC FREQÜÊNCIA DA COMUNHÃO *1 (P17-P18)	SCC5	215
2.60	0.005	27.78	9.71	3.97	SAR SENSIBILIDADE RELIGIOSA *68 (P68)	SAR4	36
2.53	0.006	15.79	40.78	29.36	PAV ASSIDUIDADE PROGRAMAS AUDIO-VISUAIS *41 (P56-P57)	PAV3	266
2.52	0.006	30.77	7.77	2.87	EC ESTADO CIVIL *81 (VC8)	EC*3	26
2.52	0.006	21.62	15.53	8.17	CC3 VIRGINIDADE E MATERNIDADE BOSSA SENHORA *17 (P32_9)	CC31	74
2.49	0.006	18.25	24.27	15.12	M03 AMOR AO PRÓXIMO ATÉ AO SACRIFÍCIO DA VIDA *50 (P67_9)	M031	137
2.45	0.007	12.81	86.41	76.71	OPD OPINIÃO: PROIBIÇÃO DO DIVÓRCIO *45 (P65_2)	OPD2	695
2.44	0.007	17.65	26.21	16.89	CC4 INFALIBILIDADE DO PAPA *18 (P32_3)	CC41	153
2.44	0.007	16.36	33.98	23.62	CVR FREQ. DE CONVERSA SOBRE RELIGIÃO *40 (P55_1)	CVR3	214
2.43	0.007	13.70	67.96	56.40	SCR RECEPÇÃO DO SACRAMENTO DO CRISMA *3 (P21)	SCR2	511
2.43	0.008	17.81	25.24	16.11	SCC FREQÜÊNCIA DA COMUNHÃO *1 (P17-P18)	SCC4	146
2.41	0.008	15.25	43.69	32.56	M13# LEGÍTIMO TV PASSAR FILMES PORNOGRÁFICOS *59 (P64_2)	M133	295
2.39	0.008	15.79	37.86	27.26	SCF FREQÜÊNCIA DA CONFISSÃO *2 (P19-P20)	SCF4	247
2.36	0.009	14.09	59.22	47.79	ORT HÁBITO DE REZAR O TERÇO *96 (P38)	ORT2	433

RESULTADOS DE BASE DA ANÁLISE DE CORRESPONDÊNCIAS MÚLTIPLAS E DA CLASSIFICAÇÃO AUTOMÁTICA

Quadro 106 - Modalidades características da elite adulta

V.TEST	PROBA	PERCENTAGENS		MODALIDADES	DAS VARIÁVEIS	IDEM	PESO
		CLA/MOD	MOD/CLA GLOBAL				
5.52 CLASSE 5 / 6							
99.99	0.000	61.73	100.00	8.94	Alto/Médio Alto	ST STATUS SÓCIO-ECONÓMICO FAMILIAR *84 (VC27)	ST*1 81
13.82	0.000	94.12	64.00	3.75	Superior	GI GRAU DE INSTRUÇÃO *80 (VC5)	GI*1 34
8.10	0.000	11.64	98.00	46.47	Sector terciário	PF SECTOR DE ACTIVIDADE *82 (VC6)	PF*3 421
5.34	0.000	12.65	64.00	27.92	Aprova (m14)	M14# A HOMOSEXUALIDADE É NATURAL *60 (P64_7)	M143 253
5.08	0.000	9.85	80.00	44.81	Alterar cond. aborto	OPA OPINIÃO: CONDENÇÃO DO ABORTO *47 (P65_4)	OPA2 406
4.87	0.000	11.83	62.00	28.92	Desaprova (m17)	M17 O ABORTO É SEMPRE CONDENÁVEL *63 (P54_1)	M171 262
4.45	0.000	20.90	28.00	7.40	Ab. errada (cc2)	CC2 PRESENÇA REAL: CRISTO NO PAO CONSGRADO *16 (P33_9)	CC21 67
4.25	0.000	10.51	62.00	32.56	Aprova (m13)	M13# LEGÍTIMO TV PASSAR FILMES PORNOGRÁFICOS *59 (P64_2)	M133 295
4.21	0.000	34.78	16.00	2.54	Ab. errada (cr2)	CR2 JESUS CRISTO É DEUS E HOMEM *8 (P33_1)	CR21 23
4.20	0.000	13.73	42.00	16.89	Não é devoto na sa	DMS DEVOÇÃO A NOSSA SENHORA *32 (P41)	DMS2 153
4.15	0.000	8.11	86.00	58.50	Aprova (m20)	M20# VIVER NA CIDADE: MORALMENTE ACEITÁVEL *66 (P67_6)	M203 510
4.10	0.000	19.70	26.00	7.28	Ab. errada (cr5)	CR5 IGREJA: SIMPL PRESENÇA DE DEUS NO MUNDO *11 (P32_10)	CR51 66
4.04	0.000	12.00	48.00	22.08	Ab. errada (cg4)	CG4 EXISTÊNCIA INFERNO/CASTIGO DOS MAUS *20 (P32_2)	CG41 200
4.02	0.000	14.07	38.00	14.90	De 10000-29999	DH DIMENSÃO DO HABITAT *87 (VC19)	DH*4 135
4.00	0.000	27.27	18.00	3.64	Ab. errada (cr1)	CR1 SANTÍSSIMA TRINDADE *7 (P32_5)	CR11 33
3.79	0.000	14.95	32.00	11.81	129 ano	GI GRAU DE INSTRUÇÃO *80 (VC5)	GI*2 107
3.78	0.000	13.19	38.00	15.89	Aprova (m01)	M01# FACE AO MAL: NATURAL REVOLTA CONTRA DEUS *48 (P64_10)	M013 144
3.61	0.000	18.97	22.00	6.40	Ab. errada (cr4)	CR4 ESPÍRITO SANTO ACTUA: NA IGREJA-HOMEM *10 (P33_6)	CR41 58
3.56	0.000	25.00	16.00	3.53	Ab. errada (cr3)	CR3 MORTE/RESSURREIÇÃO JESUS PARA SALVAR *9 (P32_12)	CR31 32
3.54	0.000	10.00	54.00	29.80	25-39 anos	ID IDADE POR CONJUNTOS ETÁRIOS *79 (VC3)	ID*2 270
3.50	0.000	24.24	16.00	3.64	Ab. errada (cr6)	CR6 BIBLIA TEM VERDADES REVELADAS POR DEUS *12 (P33_11)	CR61 33
3.49	0.000	14.29	30.00	11.59	De 10000 e mais	DH DIMENSÃO DO HABITAT *87 (VC19)	DH*6 105
3.45	0.000	12.98	34.00	14.46	Ab. errada (cc1)	CC1 FÉ NO PERDÃO DE DEUS ATRAVÉS COMISSÃO *15 (P33_4)	CC11 131
3.45	0.000	8.35	72.00	47.57	M/ manda celebrar	HMC HÁBITO DE MANDAR CELEBRAR MISSA POR ALMA *37 (P49)	HMC2 431
3.43	0.000	15.48	26.00	9.27	Muito provável (cg1)	CG1 EXISTÊNCIA DE DEUS *5 (P32_1)	CG13 84
3.39	0.000	9.01	62.00	37.97	Leu documentos	DOC LEITURA DE DOCUMENTOS DA IGREJA CATÓLICA *43 (P62-P63)	DOC1 344
3.39	0.000	15.29	26.00	9.38	Pouco provável (cr3)	CR3 MORTE/RESSURREIÇÃO JESUS PARA SALVAR *9 (P32_12)	CR32 85
3.36	0.000	10.55	46.00	24.06	Lisboa/Santarém	RG REGIÃO SÓCIO-RELIGIOSA DE RESIDÊNCIA *86 (VC17)	RG*3 218
3.35	0.000	12.16	36.00	16.34	Aprova (m16)	M16# SUICÍDIO É ADMISSÍVEL SITUAÇÕES EXTREMAS *62 (P67_3)	M163 148
3.35	0.000	12.16	36.00	16.34	Anticlerical: alto	SAC SEMITEMERHO ANTICLERICAL *67 (P68)	SAC1 148
3.28	0.001	9.70	52.00	29.58	Ed. rel. na escola	ERE EDUCAÇÃO RELIGIOSA: ESCOLA *74 (P51_3)	ERE1 268
3.24	0.001	7.99	74.00	51.10	Não é devoto santos	DVS DEVOÇÃO A SANTOS *39 (P42)	DVS2 463
3.23	0.001	11.76	36.00	16.89	Ab. errada (cc4)	CC4 INFALIBILIDADE DO PAPA *18 (P32_3)	CC41 153
3.22	0.001	10.00	48.00	26.49	Ab. errada (cg3)	CG3 EXISTÊNCIA DO DEMÓNIO *19 (P32_7)	CG31 240
3.21	0.001	21.05	16.00	4.19	Ab. errada (cg2)	CG2 DEUS É CRIADOR DO UNIVERSO *6 (P33_7)	CG21 38
3.13	0.001	13.33	28.00	11.59	Pouco provável (cr1)	CR1 SANTÍSSIMA TRINDADE *7 (P32_5)	CR12 105
3.06	0.001	8.52	62.00	40.18	Desaprova (m12)	M12 DIREITO FILHOS: NÃO DIVÓRCIO DE PAIS *58 (P54_10)	M121 364
3.04	0.001	21.88	14.00	3.53	Crente/sem religião	APR AUTOPOSIÇÃO RELIGIOSA *71 (P1-P3)	APR4 32
3.03	0.001	10.29	42.00	22.52	Não vai a procissões	HIP HÁBITO DE INCORPORAR-SE EM PROCISSÕES *35 (P47)	HIP3 204
2.99	0.001	7.72	74.00	52.87	Não peregrina	HFP HÁBITO DE PEREGRINAÇÃO *34 (P45)	HFP2 479
2.99	0.001	14.86	22.00	8.17	Ab. errada (cc3)	CC3 VIRGINIDADE E MATERNIDADE NOSSA SENHORA *17 (P32_8)	CC31 74
2.97	0.001	8.97	54.00	33.22	Nunca vai à missa	SMD FREQUÊNCIA DA MISSA DOMINICAL *4 (P25)	SMD5 301
2.97	0.001	7.81	72.00	50.88	Aprova (m18)	M18# QUALQUER MÉTODO CONTRACEPTIVO É LEGÍTIMO *64 (P67_10)	M183 461
2.85	0.002	10.97	34.00	17.11	Ab. errada (cr8)	CR8 RESSURREIÇÃO FINAL *14 (P32_2)	CR81 155
2.83	0.002	14.93	20.00	7.40	Pouco provável (cr2)	CR2 JESUS CRISTO É DEUS E HOMEM *8 (P33_1)	CR22 67
2.80	0.003	7.34	78.00	58.61	Alterar exclusão	OPR OPINIÃO: EXCLUSÃO MULHER DO SACERDÓCIO *46 (P65_3)	OPR2 531
2.72	0.003	11.28	30.00	14.68	Muito provável (cg2)	CG2 DEUS É CRIADOR DO UNIVERSO *6 (P33_7)	CG23 133
2.63	0.004	7.03	82.00	64.35	Alterar celibato	OPC OPINIÃO: CELIBATO DOS PADRES *44 (P65_1)	OPC2 583
2.42	0.008	8.65	46.00	29.36	Nunca AV	PAV ASSIDUIDADE PROGRAMAS AUDIO-VISUAIS *41 (P56-P57)	PAV3 266
2.41	0.008	8.48	48.00	31.24	Não tem terço	SIT POSSE DE OBJECTO RELIGIOSO: TERÇO *29 (P40_1)	SIT2 283
2.37	0.009	8.70	44.00	27.92	Aprova (m09)	M09# É ACEITÁVEL FUGIR NOS IMPOSTOS *56 (P64_6)	M093 253
2.33	0.010	8.79	42.00	26.38	Nunca reza	ORF FREQUÊNCIA DA ORAÇÃO PESSOAL *28 (P34-P35)	ORF4 239
2.33	0.010	8.79	42.00	26.38	Nunca reza	ORF FINALIDADE PREDOMINANTE NA ORAÇÃO *97 (P39_1)	ORF4 239
2.33	0.010	8.79	42.00	26.38	Nunca reza	ORT HÁBITO DE REZAR O TERÇO *96 (P38)	ORT3 239
2.33	0.010	8.79	42.00	26.38	Nunca reza	ORI INVOCACÕES NA ORAÇÃO *95 (P37_1)	ORI5 239
2.33	0.010	8.79	42.00	26.38	Nunca reza	ORC CONTEXTO DA ORAÇÃO *94 (P36)	ORC3 239

RESULTADOS DE BASE DA ANÁLISE DE CORRESPONDÊNCIAS MÚLTIPLAS E DA CLASSIFICAÇÃO AUTOMÁTICA

Quadro 107 - Modalidades características das gerações jovens

V.TEST	PROBA	PERCENTAGENS CLA/MOD MOD/CLA GLOBAL	MODALIDADES CARACTERÍSTICAS	DAS VARIÁVEIS	IDEN	PESO	
		18.54	CLASSE 6 / 6		aa6a	168	
25.46	0.000	88.89	95.24	19.87	Filho/Filha	SL*3	180
22.97	0.000	72.00	96.43	24.83	Solteiro	EC*1	225
18.53	0.000	80.56	69.05	15.89	18-24 anos	ID	144
12.49	0.000	97.92	27.98	5.30	Estudante	PF	48
9.01	0.000	30.63	78.57	47.57	N/ manda celebrar	BNC	431
8.45	0.000	52.34	33.33	11.81	12º ano	GI	107
5.88	0.000	40.00	28.57	13.25	6º ano	GI	120
5.27	0.000	30.04	45.24	27.92	Aprova (m14)	M14#	253
5.14	0.000	29.32	46.43	29.36	Nunca AV	PAV	266
4.88	0.000	28.73	45.83	29.58	Ed. Rel. na escola	ERE	268
4.65	0.000	33.33	29.17	16.23	Sector secundário	PF	147
4.54	0.000	28.87	41.07	26.38	Nunca reza	ORI	239
4.54	0.000	28.87	41.07	26.38	Nunca reza	ORP	239
4.54	0.000	28.87	41.07	26.38	Nunca reza	ORT	239
4.54	0.000	28.87	41.07	26.38	Nunca reza	ORC	239
4.54	0.000	28.87	41.07	26.38	Nunca reza	ORF	239
4.53	0.000	38.82	19.64	9.38	Pouco provável (cr3)	CR3	85
4.37	0.000	30.32	33.93	20.75	5 e + pessoas	DL	188
4.22	0.000	40.30	16.07	7.40	Pouco provável (cr2)	CR2	188
4.12	0.000	23.24	70.83	56.51	Não faz promessas	NPR	512
4.11	0.000	33.06	24.40	13.69	Pouco provável (cc2)	CC2	124
3.83	0.000	35.71	17.86	9.27	Muito provável (cg1)	CG1	84
3.71	0.000	29.34	29.17	18.43	Nunca se confessou	SCF	167
3.71	0.000	29.34	29.17	18.43	Nunca comungou	SCC	167
3.65	0.000	24.33	54.17	41.28	Aprova (m11)	M11#	374
3.64	0.000	23.89	57.74	44.81	Alterar cond. aborto	OPA	406
3.55	0.000	25.42	44.64	32.56	Aprova (m13)	M13#	295
3.54	0.000	32.38	20.24	11.59	Pouco provável (cr1)	CR1	105
3.52	0.000	32.99	19.05	10.71	Pouco provável (cc3)	CC3	97
3.39	0.000	27.66	30.95	20.75	Muito provável (cr6)	CR6	188
3.38	0.000	22.89	63.10	51.10	Não é devoto santos	DVS	463
3.32	0.000	28.40	27.38	17.88	Pouco provável (cr4)	CR4	162
3.23	0.001	33.77	15.48	8.50	Pouco provável (cg2)	CG2	77
3.20	0.001	22.08	69.64	58.50	Aprova (m20)	M20#	530
3.19	0.001	32.22	17.26	9.93	Pouco provável (cr5)	CR5	90
3.13	0.001	28.38	25.00	16.34	Aprova (m16)	M16#	148
3.09	0.001	22.56	61.90	50.88	Aprova (m18)	M18#	461
3.06	0.001	25.20	38.10	28.04	Pouco provável (cr8)	CR8	254
2.98	0.001	24.64	40.48	30.46	Aprova (m08)	M08#	276
2.95	0.002	24.81	38.69	28.92	Desaprova (m17)	M17	262
2.72	0.003	25.79	29.17	20.97	Muito provável (cr5)	CR5	190
2.53	0.006	23.41	41.67	33.00	Pouco provável (cc4)	CC4	299
2.48	0.007	25.75	25.60	18.43	Muito provável (cc3)	CC3	167
2.47	0.007	26.14	23.81	16.89	Não é devoto Mª Ss	DMS	153
2.41	0.008	20.29	83.93	76.71	Alterar p. divórcio	OPD	695
2.39	0.008	36.11	7.74	3.97	Pouco provável (cg1)	CG1	36
2.37	0.009	26.24	22.02	15.56	Muito provável (cr2)	CR2	141
2.36	0.009	23.72	35.71	27.92	Aprova (m09)	M09#	253
2.36	0.009	25.45	25.00	18.21	N/apr/desaprova (m13)	M13#	165
2.36	0.009	25.45	25.00	18.21	Muito provável (cr3)	CR3	165

RESULTADOS DE BASE DA ANÁLISE DE CORRESPONDÊNCIAS MÚLTIPLAS E DA CLASSIFICAÇÃO AUTOMÁTICA

CAP. X - A RELIGIÃO E O CONTEXTO SOCIAL

Quadro 108 - Modalidades sociais características do factor 1

ID.	V. TEST	MODALIDADE	IDENTIFICAÇÃO DA VARIÁVEL	PESO	NÚMERO
SX*2	-8.92	Feminino	SX SEXO *78 (VC4)	472.00	3
RG*1	-8.22	Norte/interior	RG REGIÃO sócio-religiosa DE RESIDÊNCIA *86 (VC17*)	233.00	5
SL*2	-8.15	Dona de casa	SL SITUAÇÃO NO LAR *83 (VC7)	292.00	6
DH*1	-7.67	Menos de 500	DH DIMENSÃO DO HABITAT *87 (VC19)	283.00	7
GI*6	-6.46	Analfabeto	GI GRAU DE INSTRUÇÃO *80 (VC5)	110.00	10
PP*5	-6.41	Doméstica	PP SECTOR DE ACTIVIDADE *82 (VC6)	136.00	11
PP*4	-5.53	PSD	PP PREFERÊNCIA PARTIDÁRIA *88 (VC11)	265.00	12
EC*4	-5.50	Vídvo	EC ESTADO CIVIL *81 (VC8)	87.00	13
GI*5	-5.48	Instrução primária	GI GRAU DE INSTRUÇÃO *80 (VC5)	427.00	14
PP*1	-5.26	Sector primário	PP SECTOR DE ACTIVIDADE *82 (VC6)	92.00	15
ID*5	-4.75	70 e + anos	ID IDADE POR CONJUNTOS ETÁRIOS *79 (VC3)	101.00	17
ID*4	-4.43	55-69 anos	ID IDADE POR CONJUNTOS ETÁRIOS *79 (VC3)	187.00	19
ST*3	-3.51	Médio Inferior	ST STATUS SÓCIO-ECONÓMICO FAMILIAR *84 (VC27)	299.00	20
ST*4	-3.48	Baixo	ST STATUS SÓCIO-ECONÓMICO FAMILIAR *84 (VC27)	406.00	21
EC*2	-3.43	Casado	EC ESTADO CIVIL *81 (VC8)	568.00	22
PP*6	-2.68	Reformado	PP SECTOR DE ACTIVIDADE *82 (VC6)	49.00	23
PP*1	-2.42	CDS	PP PREFERÊNCIA PARTIDÁRIA *88 (VC11)	30.00	24
DL*1	-2.16	1 pessoa	DL DIMENSÃO DO LAR - TOTAL *85 (VC2)	75.00	25
Z O N A C E N T R A L					
PP*2	2.08	Sector secundário	PP SECTOR DE ACTIVIDADE *82 (VC6)	147.00	43
PP*2	2.33	PCP	PP PREFERÊNCIA PARTIDÁRIA *88 (VC11)	13.00	44
SL*1	2.71	Chefe de família	SL SITUAÇÃO NO LAR *83 (VC7)	410.00	45
DH*3	2.72	De 2000-9999	DH DIMENSÃO DO HABITAT *87 (VC19)	153.00	46
DL*3	2.98	3 pessoas	DL DIMENSÃO DO LAR - TOTAL *85 (VC2)	230.00	48
DH*6	3.17	De 100000 e mais	DH DIMENSÃO DO HABITAT *87 (VC19)	105.00	50
DH*4	3.57	De 10000-29999	DH DIMENSÃO DO HABITAT *87 (VC19)	135.00	52
PP*5	3.85	Outros partidos	PP PREFERÊNCIA PARTIDÁRIA *88 (VC11)	21.00	53
PP*6	3.90	Sem partido	PP PREFERÊNCIA PARTIDÁRIA *88 (VC11)	322.00	54
ID*2	3.96	25-39 anos	ID IDADE POR CONJUNTOS ETÁRIOS *79 (VC3)	270.00	55
RG*3	4.25	Lisboa/Santarem	RG REGIÃO sócio-religiosa DE RESIDÊNCIA *86 (VC17*)	218.00	56
GI*3	4.54	9º ano	GI GRAU DE INSTRUÇÃO *80 (VC5)	108.00	57
ID*1	4.72	18-24 anos	ID IDADE POR CONJUNTOS ETÁRIOS *79 (VC3)	144.00	58
PP*3	4.74	Sector terciário	PP SECTOR DE ACTIVIDADE *82 (VC6)	421.00	59
ST*2	4.84	Médio Superior	ST STATUS SÓCIO-ECONÓMICO FAMILIAR *84 (VC27)	120.00	60
PP*4	5.39	Estudante	PP SECTOR DE ACTIVIDADE *82 (VC6)	48.00	62
GI*1	5.40	Superior	GI GRAU DE INSTRUÇÃO *80 (VC5)	34.00	63
SL*3	5.99	Filho/Filha	SL SITUAÇÃO NO LAR *83 (VC7)	180.00	64
ST*1	6.23	Alto/Médio Alto	ST STATUS SÓCIO-ECONÓMICO FAMILIAR *84 (VC27)	81.00	65
RG*4	6.35	Sul	RG REGIÃO sócio-religiosa DE RESIDÊNCIA *86 (VC17*)	165.00	66
GI*2	6.51	12º ano	GI GRAU DE INSTRUÇÃO *80 (VC5)	107.00	68
EC*1	6.89	Solteiro	EC ESTADO CIVIL *81 (VC8)	225.00	69
SX*1	8.98	Masculino	SX SEXO *78 (VC4)	434.00	73

Quadro 109 - Modalidades sociais características do factor 2

ID.	V. TEST	MODALIDADE	IDENTIFICAÇÃO DA VARIÁVEL	PESO	NÚMERO
RG*2	-3.01	Centro Litoral	RG REGIÃO sócio-religiosa DE RESIDÊNCIA *86 (VC17*)	290.00	2
ID*1	-2.98	18-24 anos	ID IDADE POR CONJUNTOS ETÁRIOS *79 (VC3)	144.00	3
EC*1	-2.97	Solteiro	EC ESTADO CIVIL *81 (VC8)	225.00	4
SL*3	-2.62	Filho/Filha	SL SITUAÇÃO NO LAR *83 (VC7)	180.00	7
PP*4	-2.01	PSD	PP PREFERÊNCIA PARTIDÁRIA *88 (VC11)	265.00	9
Z O N A C E N T R A L					
EC*4	2.12	Vídvo	EC ESTADO CIVIL *81 (VC8)	87.00	65
RG*3	2.41	Lisboa/Santarem	RG REGIÃO sócio-religiosa DE RESIDÊNCIA *86 (VC17*)	218.00	66
GI*1	2.56	Superior	GI GRAU DE INSTRUÇÃO *80 (VC5)	34.00	67
DH*4	2.75	De 10000-29999	DH DIMENSÃO DO HABITAT *87 (VC19)	135.00	69
ID*3	2.79	40-54 anos	ID IDADE POR CONJUNTOS ETÁRIOS *79 (VC3)	204.00	70
ST*1	3.18	Alto/Médio Alto	ST STATUS SÓCIO-ECONÓMICO FAMILIAR *84 (VC27)	81.00	72

Quadro 110 - Modalidades sociais características do factor 3

ID.	V. TEST	MODALIDADE	IDENTIFICAÇÃO DA VARIÁVEL	PESO	NÚMERO
RG*1	-4.34	Norte/interior	RG REGIÃO sócio-religiosa DE RESIDÊNCIA *86 (VC17*)	233.00	2
DH*1	-3.71	Menos de 500	DH DIMENSÃO DO HABITAT *87 (VC19)	283.00	4
DL*1	-2.16	1 pessoa	DL DIMENSÃO DO LAR - TOTAL *85 (VC2)	75.00	9
Z O N A C E N T R A L					
EC*2	2.13	Casado	EC ESTADO CIVIL *81 (VC8)	568.00	69
DH*3	2.79	De 2000-9999	DH DIMENSÃO DO HABITAT *87 (VC19)	153.00	72
GI*3	3.01	9º ano	GI GRAU DE INSTRUÇÃO *80 (VC5)	108.00	74

RESULTADOS DE BASE DA ANÁLISE DE CORRESPONDÊNCIAS MÚLTIPLAS E DA CLASSIFICAÇÃO AUTOMÁTICA

Quadro 111 - Modalidades sociais características do factor 4

ID.	V.TEST	MODALIDADE	IDENTIFICAÇÃO DA VARIÁVEL	PESO	NÚMERO
DH*1	-6.60	Menos de 500	DH DIMENSÃO DO HABITAT *87 (VC19)	283.00	2
RG*1	-4.30	Norte/interior	RG REGIÃO sócio-religiosa DE RESIDÊNCIA *86 (VC17*)	233.00	5
RG*2	-3.72	Centro Litoral	RG REGIÃO sócio-religiosa DE RESIDÊNCIA *86 (VC17*)	290.00	6
PF*4	-3.08	PSD	PF PREFERÊNCIA PARTIDÁRIA *88 (VC11)	265.00	7
Z O N A C E N T R A L					
DH*5	2.04	De 30000-100000	DH DIMENSÃO DO HABITAT *87 (VC19)	74.00	63
GI*3	2.22	9º ano	GI GRAU DE INSTRUÇÃO *80 (VC5)	108.00	66
DH*4	2.28	De 10000-29999	DH DIMENSÃO DO HABITAT *87 (VC19)	135.00	67
DH*3	2.34	De 2000-9999	DH DIMENSÃO DO HABITAT *87 (VC19)	153.00	68
PP*2	2.63	PCP	PP PREFERÊNCIA PARTIDÁRIA *88 (VC11)	33.00	70
EC*3	2.82	Separado/Divorciado	EC ESTADO CIVIL *81 (VC8)	26.00	72
RG*3	3.77	Lisboa/Santarém	RG REGIÃO sócio-religiosa DE RESIDÊNCIA *86 (VC17*)	218.00	74
RG*4	5.53	Sul	RG REGIÃO sócio-religiosa DE RESIDÊNCIA *86 (VC17*)	165.00	76

Quadro 112 - Modalidades sociais características do factor 5

ID.	V.TEST	MODALIDADE	IDENTIFICAÇÃO DA VARIÁVEL	PESO	NÚMERO
PF*2	-3.11	Sector secundário	PF SECTOR DE ACTIVIDADE *82 (VC6)	147.00	3
RG*4	-2.52	Sul	RG REGIÃO sócio-religiosa DE RESIDÊNCIA *86 (VC17*)	165.00	5
RG*3	-2.45	Lisboa/Santarém	RG REGIÃO sócio-religiosa DE RESIDÊNCIA *86 (VC17*)	218.00	6
Z O N A C E N T R A L					
GI*2	2.09	12º ano	GI GRAU DE INSTRUÇÃO *80 (VC5)	107.00	67
GI*6	2.56	Analfabeto	GI GRAU DE INSTRUÇÃO *80 (VC5)	110.00	69
RG*2	2.77	Centro Litoral	RG REGIÃO sócio-religiosa DE RESIDÊNCIA *86 (VC17*)	290.00	70
DH*1	2.84	Menos de 500	DH DIMENSÃO DO HABITAT *87 (VC19)	283.00	71
PF*4	2.87	Estudante	PF SECTOR DE ACTIVIDADE *82 (VC6)	48.00	72
PF*1	3.22	Sector primário	PF SECTOR DE ACTIVIDADE *82 (VC6)	92.00	73

Quadro 113 - Modalidades sociais características do factor 6

ID.	V.TEST	MODALIDADE	IDENTIFICAÇÃO DA VARIÁVEL	PESO	NÚMERO
EC*1	-3.70	Solteiro	EC ESTADO CIVIL *81 (VC8)	225.00	1
SL*3	-3.46	Filho/filha	SL SITUAÇÃO NO LAR *83 (VC7)	180.00	4
RG*1	-3.35	Norte/interior	RG REGIÃO sócio-religiosa DE RESIDÊNCIA *86 (VC17*)	233.00	5
DL*1	-3.12	1 pessoa	DL DIMENSÃO DO LAR - TOTAL *85 (VC2)	75.00	6
PP*4	-2.91	PSD	PP PREFERÊNCIA PARTIDÁRIA *88 (VC11)	265.00	7
ST*4	-2.65	Baixo	ST STATUS SÓCIO-ECONÓMICO FAMILIAR *84 (VC27)	406.00	9
ID*1	-2.39	18-24 anos	ID IDADE POR CONJUNTOS ETÁRIOS *79 (VC3)	144.00	10
Z O N A C E N T R A L					
DL*2	2.10	2 pessoas	DL DIMENSÃO DO LAR - TOTAL *85 (VC2)	223.00	67
SL*1	2.25	Chefe de família	SL SITUAÇÃO NO LAR *83 (VC7)	410.00	69
PP*3	2.26	Sector terciário	PF SECTOR DE ACTIVIDADE *82 (VC6)	421.00	70
ST*2	2.33	Médio Superior	ST STATUS SÓCIO-ECONÓMICO FAMILIAR *84 (VC27)	120.00	72
RG*3	2.44	Lisboa/Santarém	RG REGIÃO sócio-religiosa DE RESIDÊNCIA *86 (VC17*)	218.00	73
PP*6	3.00	Sem partido	PP PREFERÊNCIA PARTIDÁRIA *88 (VC11)	322.00	74
DH*6	3.21	De 100000 e mais	DH DIMENSÃO DO HABITAT *87 (VC19)	105.00	75
EC*2	4.65	Casado	EC ESTADO CIVIL *81 (VC8)	568.00	77

RESULTADOS DE BASE DA ANÁLISE DE CORRESPONDÊNCIAS MÚLTIPLAS E DA CLASSIFICAÇÃO AUTOMÁTICA

Quadro 114 - Modalidades sociais características do factor 7

ID.	V.TEST	MODALIDADE	IDENTIFICAÇÃO DA VARIÁVEL	PESO	NÚMERO
GI*6	-5.16	Analfabeto	GI GRAU DE INSTRUÇÃO *80 (VC5)	110.00	1
RG*1	-4.93	Morte/interior	RG REGIÃO sócio-religiosa DE RESIDÊNCIA *86 (VC17*)	233.00	2
DH*1	-4.40	Menos de 500	DH DIMENSÃO DO HABITAT *87 (VC19)	283.00	3
PF*1	-4.38	Sector primário	PF SECTOR DE ACTIVIDADE *82 (VC6)	92.00	4
DL*1	-4.22	1 pessoa	DL DIMENSÃO DO LAR - TOTAL *85 (VC2)	75.00	5
ID*5	-4.01	70 e + anos	ID IDADE POR CONJUNTOS ETÁRIOS *79 (VC3)	101.00	6
ST*4	-3.46	Baixo	ST STATUS SÓCIO-ECONÓMICO FAMILIAR *84 (VC27)	406.00	7
EC*4	-3.22	Viúvo	EC ESTADO CIVIL *81 (VC8)	87.00	8
SL*1	-2.29	Chefe de família	SL SITUAÇÃO NO LAR *83 (VC7)	410.00	11
Z O N A C E N T R A L					
RG*3	2.00	Lisboa/Santarém	RG REGIÃO sócio-religiosa DE RESIDÊNCIA *86 (VC17*)	218.00	58
EC*1	2.01	Solteiro	EC ESTADO CIVIL *81 (VC8)	225.00	59
ST*2	2.13	Médio Superior	ST STATUS SÓCIO-ECONÓMICO FAMILIAR *84 (VC27)	120.00	61
SK*2	2.28	Feminino	SK SEXO *78 (VC4)	472.00	62
DL*4	2.29	4 pessoas	DL DIMENSÃO DO LAR - TOTAL *85 (VC2)	190.00	63
ID*1	2.45	18-24 anos	ID IDADE POR CONJUNTOS ETÁRIOS *79 (VC3)	144.00	64
SL*3	2.88	Filho/Filha	SL SITUAÇÃO NO LAR *83 (VC7)	180.00	68
DH*2	3.11	De 500-1999	DH DIMENSÃO DO HABITAT *87 (VC19)	156.00	69
GI*1	3.22	Superior	GI GRAU DE INSTRUÇÃO *80 (VC5)	34.00	70
RG*4	3.43	Sul	RG REGIÃO sócio-religiosa DE RESIDÊNCIA *86 (VC17*)	165.00	71
ST*1	3.49	Alto/Médio Alto	ST STATUS SÓCIO-ECONÓMICO FAMILIAR *84 (VC27)	81.00	72
PF*4	3.75	Estudante	PF SECTOR DE ACTIVIDADE *82 (VC6)	48.00	74
PP*3	3.81	Sector terciário	PP SECTOR DE ACTIVIDADE *82 (VC6)	421.00	75
GI*2	4.77	12º ano	GI GRAU DE INSTRUÇÃO *80 (VC5)	107.00	77

Quadro 115 - Modalidades sociais características do factor 8

ID.	V.TEST	MODALIDADE	IDENTIFICAÇÃO DA VARIÁVEL	PESO	NÚMERO
RG*2	-3.71	Centro Litoral	RG REGIÃO sócio-religiosa DE RESIDÊNCIA *86 (VC17*)	290.00	4
EC*2	-3.56	Casado	EC ESTADO CIVIL *81 (VC8)	568.00	5
GI*2	-2.96	12º ano	GI GRAU DE INSTRUÇÃO *80 (VC5)	107.00	9
RG*1	-2.86	Morte/interior	RG REGIÃO sócio-religiosa DE RESIDÊNCIA *86 (VC17*)	233.00	10
ST*1	-2.78	Alto/Médio Alto	ST STATUS SÓCIO-ECONÓMICO FAMILIAR *84 (VC27)	81.00	11
PP*4	-2.66	PSD	PP PREFERÊNCIA PARTIDÁRIA *88 (VC11)	265.00	12
DH*4	-2.62	De 10000-29999	DH DIMENSÃO DO HABITAT *87 (VC19)	135.00	13
PP*2	-2.44	PCP	PP PREFERÊNCIA PARTIDÁRIA *88 (VC11)	33.00	14
DL*4	-2.24	4 pessoas	DL DIMENSÃO DO LAR - TOTAL *85 (VC2)	190.00	15
Z O N A C E N T R A L					
ID*5	2.03	70 e + anos	ID IDADE POR CONJUNTOS ETÁRIOS *79 (VC3)	101.00	64
EC*3	2.25	Separado/Divorciado	EC ESTADO CIVIL *81 (VC8)	26.00	65
DH*6	2.44	De 100000 e mais	DH DIMENSÃO DO HABITAT *87 (VC19)	105.00	67
RG*4	2.46	Sul	RG REGIÃO sócio-religiosa DE RESIDÊNCIA *86 (VC17*)	165.00	68
GI*6	2.65	Analfabeto	GI GRAU DE INSTRUÇÃO *80 (VC5)	110.00	70
DL*1	2.80	1 pessoa	DL DIMENSÃO DO LAR - TOTAL *85 (VC2)	75.00	72
RG*3	3.42	Lisboa/Santarém	RG REGIÃO sócio-religiosa DE RESIDÊNCIA *86 (VC17*)	218.00	74
PP*6	3.60	Sem partido	PP PREFERÊNCIA PARTIDÁRIA *88 (VC11)	322.00	75

Quadro 116 - Modalidades sociais características do factor 9

ID.	V.TEST	MODALIDADE	IDENTIFICAÇÃO DA VARIÁVEL	PESO	NÚMERO
GI*6	-6.57	Analfabeto	GI GRAU DE INSTRUÇÃO *80 (VC5)	110.00	1
ID*5	-5.32	70 e + anos	ID IDADE POR CONJUNTOS ETÁRIOS *79 (VC3)	101.00	2
ST*4	-3.96	Baixo	ST STATUS SÓCIO-ECONÓMICO FAMILIAR *84 (VC27)	406.00	6
SK*1	-3.54	Masculino	SK SEXO *78 (VC4)	434.00	8
RG*4	-2.97	Sul	RG REGIÃO sócio-religiosa DE RESIDÊNCIA *86 (VC17*)	165.00	10
PF*1	-2.91	Sector primário	PF SECTOR DE ACTIVIDADE *82 (VC6)	92.00	11
SL*1	-2.60	Chefe de família	SL SITUAÇÃO NO LAR *83 (VC7)	410.00	12
PP*2	-2.26	PCP	PP PREFERÊNCIA PARTIDÁRIA *88 (VC11)	33.00	14
SL*4	-2.20	Outra	SL SITUAÇÃO NO LAR *83 (VC7)	24.00	15
Z O N A C E N T R A L					
PP*4	2.45	Estudante	PP SECTOR DE ACTIVIDADE *82 (VC6)	48.00	67
ID*1	2.52	18-24 anos	ID IDADE POR CONJUNTOS ETÁRIOS *79 (VC3)	144.00	68
ST*1	2.90	Alto/Médio Alto	ST STATUS SÓCIO-ECONÓMICO FAMILIAR *84 (VC27)	81.00	69
GI*2	3.11	12º ano	GI GRAU DE INSTRUÇÃO *80 (VC5)	107.00	70
SK*2	3.22	Feminino	SK SEXO *78 (VC4)	472.00	71
GI*1	3.93	Superior	GI GRAU DE INSTRUÇÃO *80 (VC5)	34.00	73

RESULTADOS DE BASE DA ANÁLISE DE CORRESPONDÊNCIAS MÚLTIPLAS E DA CLASSIFICAÇÃO AUTOMÁTICA

Quadro 117 - Modalidades sociais características do factor 10

ID.	V.TEST	MODALIDADE	IDENTIFICAÇÃO DA VARIÁVEL	PESO	NÚMERO
RG*4	-4.57	Sul	RG REGIÃO sócio-religiosa DE RESIDÊNCIA *86 (VC17*)	165.00	4
DH*3	-2.72	De 2000-9999	DH DIMENSÃO DO HABITAT *87 (VC19)	153.00	5
EC*1	-2.54	Solteiro	EC ESTADO CIVIL *81 (VC8)	225.00	6
PP*6	-2.13	Sem partido	PP PREFERÊNCIA PARTIDÁRIA *88 (VC11)	322.00	9
PF*4	-2.04	Estudante	PF SECTOR DE ACTIVIDADE *82 (VC6)	48.00	10
Z O N A C E N T R A L					
DL*5	2.04	5 e + pessoas	DL DIMENSÃO DO LAR - TOTAL *85 (VC2)	188.00	68
EC*2	2.36	Casado	EC ESTADO CIVIL *81 (VC8)	569.00	69
ID*2	2.38	25-39 anos	ID IDADE POR CONJUNTOS ETÁRIOS *79 (VC3)	270.00	70
RG*1	2.80	Norte/interior	RG REGIÃO sócio-religiosa DE RESIDÊNCIA *86 (VC17*)	233.00	71
RG*2	2.86	Centro Litoral	RG REGIÃO sócio-religiosa DE RESIDÊNCIA *86 (VC17*)	290.00	72

Quadro 118 - Modalidades sociais características dos tipos religiosos

V.TEST	PROBA	PERCENTAGENS CLA/MOD MOD/CLA GLOBAL	MODALIDADES CARACTERÍSTICAS	DAS VARIÁVEIS	IDM	PESO
13.36 CLASSE 1 / 7						
6.82	0.000	27.47	52.89	25.72	RG REGIÃO sócio-religiosa DE RESIDÊNCIA *86 (VC17*)	RG*1 233
4.46	0.000	18.22	71.07	52.10	SX SEXO *78 (VC4)	SX*2 472
4.44	0.000	21.20	49.59	31.24	DH DIMENSÃO DO HABITAT *87 (VC19)	DH*1 283
3.58	0.000	19.52	47.11	32.23	SL SITUAÇÃO NO LAR *83 (VC7)	SL*2 292
3.33	0.000	26.44	19.01	9.60	EC ESTADO CIVIL *81 (VC8)	EC*4 87
3.16	0.001	19.25	42.15	29.25	PP PREFERÊNCIA PARTIDÁRIA *88 (VC11)	PP*4 265
3.04	0.001	23.64	21.49	12.14	GI GRAU DE INSTRUÇÃO *80 (VC5)	GI*6 110
2.46	0.007	19.25	29.75	20.64	ID IDADE POR CONJUNTOS ETÁRIOS *79 (VC3)	ID*4 187
2.45	0.007	20.59	23.14	15.01	PF SECTOR DE ACTIVIDADE *82 (VC6)	PF*5 136
28.70 CLASSE 2 / 7						
5.97	0.000	42.40	46.15	31.24	DH DIMENSÃO DO HABITAT *87 (VC19)	DH*1 283
4.76	0.000	39.38	44.23	32.23	SL SITUAÇÃO NO LAR *83 (VC7)	SL*2 292
4.59	0.000	35.38	64.23	52.10	SX SEXO *78 (VC4)	SX*2 472
4.56	0.000	40.77	36.54	25.72	RG REGIÃO sócio-religiosa DE RESIDÊNCIA *86 (VC17*)	RG*1 233
3.89	0.000	43.38	22.69	15.01	PF SECTOR DE ACTIVIDADE *82 (VC6)	PF*5 136
3.78	0.000	46.74	16.54	10.15	PF SECTOR DE ACTIVIDADE *82 (VC6)	PF*1 92
3.51	0.000	36.45	41.92	33.00	ST STATUS SÓCIO-ECONÓMICO FAMILIAR *84 (VC27)	ST*3 299
3.46	0.000	32.75	71.54	62.69	EC ESTADO CIVIL *81 (VC8)	EC*2 568
3.08	0.001	33.72	55.38	47.13	GI GRAU DE INSTRUÇÃO *80 (VC5)	GI*5 427
2.84	0.002	40.91	17.31	12.14	GI GRAU DE INSTRUÇÃO *80 (VC5)	GI*6 110
23.07 CLASSE 3 / 7						
4.03	0.000	35.76	28.23	18.21	RG REGIÃO sócio-religiosa DE RESIDÊNCIA *86 (VC17*)	RG*4 165
2.94	0.002	30.73	32.06	24.06	RG REGIÃO sócio-religiosa DE RESIDÊNCIA *86 (VC17*)	RG*3 218
2.73	0.003	45.45	7.18	3.64	PP PREFERÊNCIA PARTIDÁRIA *88 (VC11)	PP*2 33
2.59	0.005	27.08	54.55	46.47	PF SECTOR DE ACTIVIDADE *82 (VC6)	PF*3 421
2.51	0.006	31.37	22.97	16.89	DH DIMENSÃO DO HABITAT *87 (VC19)	DH*3 153
2.46	0.007	33.33	16.75	11.59	DH DIMENSÃO DO HABITAT *87 (VC19)	DH*6 105
7.17 CLASSE 4 / 7						
2.84	0.002	11.93	40.00	24.06	RG REGIÃO sócio-religiosa DE RESIDÊNCIA *86 (VC17*)	RG*3 218
17.22 CLASSE 5 / 7						
4.28	0.000	27.11	39.10	24.83	EC ESTADO CIVIL *81 (VC8)	EC*1 225
3.71	0.000	27.22	31.41	19.87	SL SITUAÇÃO NO LAR *83 (VC7)	SL*3 180
3.67	0.000	22.12	61.54	47.90	SX SEXO *78 (VC4)	SX*1 434
3.65	0.000	39.58	12.18	5.30	PF SECTOR DE ACTIVIDADE *82 (VC6)	PF*4 48
3.16	0.001	27.08	25.00	15.89	ID IDADE POR CONJUNTOS ETÁRIOS *79 (VC3)	ID*1 144
7.73 CLASSE 6 / 7						
4.37	0.000	15.11	48.57	24.83	EC ESTADO CIVIL *81 (VC8)	EC*1 225
3.94	0.000	15.56	40.00	19.87	SL SITUAÇÃO NO LAR *83 (VC7)	SL*3 180
3.87	0.000	18.69	28.57	11.81	GI GRAU DE INSTRUÇÃO *80 (VC5)	GI*2 107
3.56	0.000	19.75	22.86	8.94	ST STATUS SÓCIO-ECONÓMICO FAMILIAR *84 (VC27)	ST*1 81
3.50	0.000	11.06	68.57	47.90	SX SEXO *78 (VC4)	SX*1 434
3.24	0.001	33.33	10.00	2.32	PP PREFERÊNCIA PARTIDÁRIA *88 (VC11)	PP*5 21
3.24	0.001	22.92	15.71	5.30	PF SECTOR DE ACTIVIDADE *82 (VC6)	PF*4 48
2.81	0.002	11.85	45.71	29.80	ID IDADE POR CONJUNTOS ETÁRIOS *79 (VC3)	ID*2 270
2.34	0.010	13.33	25.71	14.90	DH DIMENSÃO DO HABITAT *87 (VC19)	DH*4 135
2.76 CLASSE 7 / 7						
4.57	0.000	13.58	44.00	8.94	ST STATUS SÓCIO-ECONÓMICO FAMILIAR *84 (VC27)	ST*1 81
3.57	0.000	4.84	84.00	47.90	SX SEXO *78 (VC4)	SX*1 434
3.56	0.000	17.65	24.00	3.75	GI GRAU DE INSTRUÇÃO *80 (VC5)	GI*1 34
2.95	0.002	4.63	76.00	45.25	SL SITUAÇÃO NO LAR *83 (VC7)	SL*1 410
2.41	0.008	4.28	72.00	46.47	PF SECTOR DE ACTIVIDADE *82 (VC6)	PF*3 421

RESULTADOS DE BASE DA ANÁLISE DE CORRESPONDÊNCIAS MÚLTIPLAS E DA CLASSIFICAÇÃO AUTOMÁTICA

Quadro 119 - Modalidades sociais características do factor 1

ID.	V. TEST	MODALIDADE	IDENTIFICAÇÃO DA VARIÁVEL	PESO	NÚMERO
RG*1	-9.89	Morte/interior	RG REGIÃO sócio-religiosa DE RESIDÊNCIA *86 (VC17*)	233.00	1
DH*1	-9.01	Menos de 500	DH DIMENSÃO DO HABITAT *87 (VC19)	283.00	2
SK*2	-7.92	Feminino	SX SEXO *78 (VC4)	472.00	3
SL*2	-7.65	Dona de casa	SL SITUAÇÃO NO LAR *83 (VC7)	292.00	4
PP*4	-6.69	PSD	PP PREFERÊNCIA PARTIDÁRIA *88 (VC11)	265.00	5
PP*5	-5.90	Doméstica	PP SECTOR DE ACTIVIDADE *82 (VC6)	136.00	6
PP*1	-5.55	Sector primário	PP SECTOR DE ACTIVIDADE *82 (VC6)	92.00	7
GI*5	-4.26	Instrução primária	GI GRAU DE INSTRUÇÃO *80 (VC5)	427.00	8
ID*4	-4.00	55-59 anos	ID IDADE POR CONJUNTOS ETÁRIOS *79 (VC3)	187.00	9
GI*6	-3.97	Analfabeto	GI GRAU DE INSTRUÇÃO *80 (VC5)	110.00	10
EC*4	-3.77	Víuvo	EC ESTADO CIVIL *81 (VC8)	87.00	11
EC*2	-3.73	Casado	EC ESTADO CIVIL *81 (VC8)	568.00	12
RG*2	-3.22	Centro Litoral	RG REGIÃO sócio-religiosa DE RESIDÊNCIA *86 (VC17*)	290.00	13
ST*4	-2.69	Baixo	ST STATUS SÓCIO-ECONÓMICO FAMILIAR *84 (VC27)	406.00	14
ST*3	-2.44	Médio Inferior	ST STATUS SÓCIO-ECONÓMICO FAMILIAR *84 (VC27)	299.00	15
PP*1	-2.27	CDS	PP PREFERÊNCIA PARTIDÁRIA *88 (VC11)	30.00	16
ZONA CENTRAL					
PP*2	2.27	Sector secundário	PP SECTOR DE ACTIVIDADE *82 (VC6)	147.00	30
DH*4	2.35	De 10000-29999	DH DIMENSÃO DO HABITAT *87 (VC19)	135.00	31
PP*2	2.39	PCP	PP PREFERÊNCIA PARTIDÁRIA *88 (VC11)	33.00	32
DL*3	2.40	3 pessoas	DL DIMENSÃO DO LAR - TOTAL *85 (VC2)	230.00	33
PP*5	2.44	Outros partidos	PP PREFERÊNCIA PARTIDÁRIA *88 (VC11)	21.00	34
SL*1	2.78	Chefe de família	SL SITUAÇÃO NO LAR *83 (VC7)	410.00	35
EC*3	2.94	Separado/Divorciado	EC ESTADO CIVIL *81 (VC8)	26.00	36
PP*4	3.15	Estudante	PP SECTOR DE ACTIVIDADE *82 (VC6)	48.00	37
ID*2	3.17	25-39 anos	ID IDADE POR CONJUNTOS ETÁRIOS *79 (VC3)	270.00	38
GI*1	3.29	Superior	GI GRAU DE INSTRUÇÃO *80 (VC5)	34.00	39
ID*1	3.43	18-24 anos	ID IDADE POR CONJUNTOS ETÁRIOS *79 (VC3)	144.00	40
GI*2	3.74	12º ano	GI GRAU DE INSTRUÇÃO *80 (VC5)	107.00	41
ST*1	3.93	Alto/Médio Alto	ST STATUS SÓCIO-ECONÓMICO FAMILIAR *84 (VC27)	81.00	42
ST*2	4.02	Médio Superior	ST STATUS SÓCIO-ECONÓMICO FAMILIAR *84 (VC27)	120.00	43
DH*3	4.07	De 2000-9999	DH DIMENSÃO DO HABITAT *87 (VC19)	153.00	44
GI*3	4.46	9º ano	GI GRAU DE INSTRUÇÃO *80 (VC5)	108.00	45
DH*6	4.60	De 10000 e mais	DH DIMENSÃO DO HABITAT *87 (VC19)	105.00	46
PP*3	4.74	Sector terciário	PP SECTOR DE ACTIVIDADE *82 (VC6)	421.00	47
SL*3	4.91	Filho/Filha	SL SITUAÇÃO NO LAR *83 (VC7)	180.00	48
EC*1	5.61	Solteiro	EC ESTADO CIVIL *81 (VC8)	225.00	49
PP*6	5.69	Sem partido	PP PREFERÊNCIA PARTIDÁRIA *88 (VC11)	322.00	50
RG*3	6.13	Lisboa/Santarém	RG REGIÃO sócio-religiosa DE RESIDÊNCIA *86 (VC17*)	218.00	51
SX*1	7.92	Masculino	SX SEXO *78 (VC4)	434.00	52
RG*4	8.30	Sul	RG REGIÃO sócio-religiosa DE RESIDÊNCIA *86 (VC17*)	165.00	53

Quadro 120 - Modalidades sociais características do factor 2

ID.	V. TEST	MODALIDADE	IDENTIFICAÇÃO DA VARIÁVEL	PESO	NÚMERO
EC*2	-3.79	Casado	EC ESTADO CIVIL *81 (VC8)	568.00	1
RG*2	-2.93	Centro Litoral	RG REGIÃO sócio-religiosa DE RESIDÊNCIA *86 (VC17*)	290.00	2
ST*2	-2.31	Médio Superior	ST STATUS SÓCIO-ECONÓMICO FAMILIAR *84 (VC27)	120.00	3
DH*5	-2.13	De 30000-100000	DH DIMENSÃO DO HABITAT *87 (VC19)	74.00	4
SL*1	-2.03	Chefe de família	SL SITUAÇÃO NO LAR *83 (VC7)	410.00	5
ZONA CENTRAL					
DL*1	2.39	1 pessoa	DL DIMENSÃO DO LAR - TOTAL *85 (VC2)	75.00	51
SL*3	2.71	Filho/Filha	SL SITUAÇÃO NO LAR *83 (VC7)	180.00	52
EC*1	3.53	Solteiro	EC ESTADO CIVIL *81 (VC8)	225.00	53

Quadro 121 - Modalidades sociais características do factor 3

ID.	V. TEST	MODALIDADE	IDENTIFICAÇÃO DA VARIÁVEL	PESO	NÚMERO
ID*1	-2.43	18-24 anos	ID IDADE POR CONJUNTOS ETÁRIOS *79 (VC3)	144.00	1
RG*4	-2.41	Sul	RG REGIÃO sócio-religiosa DE RESIDÊNCIA *86 (VC17*)	165.00	2
EC*1	-2.12	Solteiro	EC ESTADO CIVIL *81 (VC8)	225.00	3
PP*6	-2.05	Sem partido	PP PREFERÊNCIA PARTIDÁRIA *88 (VC11)	322.00	4
ZONA CENTRAL					
ID*2	2.40	25-39 anos	ID IDADE POR CONJUNTOS ETÁRIOS *79 (VC3)	270.00	51
RG*2	2.57	Centro Litoral	RG REGIÃO sócio-religiosa DE RESIDÊNCIA *86 (VC17*)	290.00	52
GI*1	2.94	Superior	GI GRAU DE INSTRUÇÃO *80 (VC5)	34.00	53

RESULTADOS DE BASE DA ANÁLISE DE CORRESPONDÊNCIAS MÚLTIPLAS E DA CLASSIFICAÇÃO AUTOMÁTICA

Quadro 122 - Modalidades sociais características do factor 4

ID.	V.TEST	MODALIDADE	IDENTIFICAÇÃO DA VARIÁVEL	PESO	NÚMERO
RG*1	-4.31	Norte/interior	RG REGIÃO sócio-religiosa DE RESIDÊNCIA *86 (VC17*)	233.00	1
DH*1	-3.41	Menos de 500	DH DIMENSÃO DO HABITAT *87 (VC19)	283.00	2
PF*1	-3.08	Sector primário	PF SECTOR DE ACTIVIDADE *82 (VC6)	92.00	3
PF*2	-2.03	Sector secundário	PF SECTOR DE ACTIVIDADE *82 (VC6)	147.00	4
ZONA CENTRAL					
RG*2	2.01	Centro Litoral	RG REGIÃO sócio-religiosa DE RESIDÊNCIA *86 (VC17*)	290.00	51
DH*6	2.09	De 100000 e mais	DH DIMENSÃO DO HABITAT *87 (VC19)	105.00	52
DH*3	2.17	De 2000-9999	DH DIMENSÃO DO HABITAT *87 (VC19)	153.00	53

Quadro 123 - Modalidades sociais características dos tipos de praticantes

V.TEST	PROBA	PERCENTAGENS	MODALIDADES	IDENT	PESO
CLA/MOD	MOD/CLA	GLOBAL	CARACTERÍSTICAS	DAS VARIÁVEIS	
23.51 CLASSE 1 / 6					
7.72	0.000	42.92	46.95	25.72	RG REGIÃO sócio-religiosa DE RESIDÊNCIA *86 (VC17*)
5.95	0.000	36.40	48.36	31.24	DH DIMENSÃO DO HABITAT *87 (VC19)
4.38	0.000	43.48	18.78	10.15	PF SECTOR DE ACTIVIDADE *82 (VC6)
3.87	0.000	28.81	63.85	52.10	SX SEXO *78 (VC4)
3.60	0.000	38.18	19.72	12.14	GI GRAU DE INSTRUÇÃO *80 (VC5)
2.96	0.002	29.79	40.85	32.23	SL SITUAÇÃO NO LAR *83 (VC7)
2.75	0.003	29.81	37.09	29.25	PP PREFERÊNCIA PARTIDÁRIA *88 (VC11)
9.60 CLASSE 2 / 6					
5.64	0.000	14.83	80.46	52.10	SX SEXO *78 (VC4)
3.90	0.000	19.85	31.03	15.01	PF SECTOR DE ACTIVIDADE *82 (VC6)
3.86	0.000	15.41	51.72	32.23	SL SITUAÇÃO NO LAR *83 (VC7)
3.14	0.001	14.72	44.83	29.25	PP PREFERÊNCIA PARTIDÁRIA *88 (VC11)
2.52	0.006	13.45	44.83	32.01	RG REGIÃO sócio-religiosa DE RESIDÊNCIA *86 (VC17*)
2.39	0.008	18.67	16.09	8.28	DL DIMENSÃO DO LAR - TOTAL *85 (VC2)
7.40 CLASSE 3 / 6					
4.37	0.000	13.43	56.72	31.24	DH DIMENSÃO DO HABITAT *87 (VC19)
4.19	0.000	14.16	49.25	25.72	RG REGIÃO sócio-religiosa DE RESIDÊNCIA *86 (VC17*)
2.93	0.002	16.30	22.39	10.15	PF SECTOR DE ACTIVIDADE *82 (VC6)
2.78	0.003	10.07	64.18	47.13	GI GRAU DE INSTRUÇÃO *80 (VC5)
17.22 CLASSE 4 / 6					
2.46	0.007	25.83	19.87	13.25	ST STATUS SÓCIO-ECONÓMICO FAMILIAR *84 (VC27)
23.84 CLASSE 5 / 6					
3.38	0.000	31.48	39.35	29.80	ID IDADE POR CONJUNTOS ETÁRIOS *79 (VC3)
3.28	0.001	28.80	57.87	47.90	SX SEXO *78 (VC4)
3.09	0.001	28.78	54.63	45.25	SL SITUAÇÃO NO LAR *83 (VC7)
2.52	0.006	27.79	54.17	46.47	PF SECTOR DE ACTIVIDADE *82 (VC6)
2.49	0.006	44.12	6.94	3.75	GI GRAU DE INSTRUÇÃO *80 (VC5)
18.43 CLASSE 6 / 6					
7.05	0.000	39.39	38.92	18.21	RG REGIÃO sócio-religiosa DE RESIDÊNCIA *86 (VC17*)
5.44	0.000	31.65	41.32	24.06	RG REGIÃO sócio-religiosa DE RESIDÊNCIA *86 (VC17*)
5.08	0.000	25.35	65.87	47.90	SX SEXO *78 (VC4)
4.97	0.000	30.22	40.72	24.83	EC ESTADO CIVIL *81 (VC8)
4.26	0.000	26.09	50.30	35.54	PP PREFERÊNCIA PARTIDÁRIA *88 (VC11)
3.98	0.000	29.44	31.74	19.87	SL SITUAÇÃO NO LAR *83 (VC7)
3.78	0.000	30.07	27.54	16.89	DH DIMENSÃO DO HABITAT *87 (VC19)
3.07	0.001	37.50	10.78	5.30	PF SECTOR DE ACTIVIDADE *82 (VC6)
2.71	0.003	27.08	23.35	15.89	ID IDADE POR CONJUNTOS ETÁRIOS *79 (VC3)
2.61	0.005	28.57	17.96	11.59	DH DIMENSÃO DO HABITAT *87 (VC19)
2.45	0.007	27.78	17.96	11.92	GI GRAU DE INSTRUÇÃO *80 (VC5)
2.34	0.010	23.91	32.93	25.39	DL DIMENSÃO DO LAR - TOTAL *85 (VC2)

RESULTADOS DE BASE DA ANÁLISE DE CORRESPONDÊNCIAS MÚLTIPLAS E DA CLASSIFICAÇÃO AUTOMÁTICA

Quadro 124 - Modalidades sociais características do factor 1

ID.	V.TEST	MODALIDADE	IDENTIFICAÇÃO DA VARIÁVEL	PESO	NÚMERO
SX*2	-8.46	Feminino	ERE EDUCAÇÃO RELIGIOSA; ESCOLA *74 (P51_3)	472.00	1
SL*2	-6.86	Dona de casa	ID IDADE POR CONJUNTOS ETÁRIOS *79 (VC3)	292.00	2
GL*6	-5.50	Analfabeto	OBV OBJECTIVO DE VIDA MAIS IMPORTANTE *76 (P71_1)	110.00	3
EC*4	-5.10	Viuvo	EPV OPINIÃO S/ EVOLUÇÃO VIVÊNCIA RELIGIOSA *77 (P72)	87.00	4
RG*1	-5.08	Norte/interior	PF SECTOR DE ACTIVIDADE *82 (VC6)	233.00	5
PF*5	-4.78	Doméstica	SX SEXO *78 (VC4)	136.00	6
PF*1	-4.59	Sector primário	SX SEXO *78 (VC4)	92.00	7
DH*1	-4.50	Menos de 500	SL SITUAÇÃO NO LAR *83 (VC7)	283.00	8
PP*4	-3.90	PSD	ST STATUS SÓCIO-ECONÓMICO FAMILIAR *84 (VC27)	265.00	9
ID*4	-3.83	55-69 anos	ERA EDUCAÇÃO RELIGIOSA; ASSOCIAÇÕES RELIGIOSAS *75 (P51_5)	187.00	10
GI*5	-3.49	Instrução primária	OBV OBJECTIVO DE VIDA MAIS IMPORTANTE *76 (P71_1)	427.00	11
ID*5	-3.48	70 e + anos	ERA EDUCAÇÃO RELIGIOSA; ASSOCIAÇÕES RELIGIOSAS *75 (P51_5)	101.00	12
ST*4	-2.55	Baixo	GI GRAU DE INSTRUÇÃO *80 (VC5)	406.00	13
EC*2	-2.36	Casado	EPV OPINIÃO S/ EVOLUÇÃO VIVÊNCIA RELIGIOSA *77 (P72)	568.00	14
Z O N A C E N T R A L					
PP*6	2.22	Sem partido	ST STATUS SÓCIO-ECONÓMICO FAMILIAR *84 (VC27)	322.00	33
GI*1	2.27	Superior	OBV OBJECTIVO DE VIDA MAIS IMPORTANTE *76 (P71_1)	34.00	34
SL*1	2.44	Chefe de família	ID IDADE POR CONJUNTOS ETÁRIOS *79 (VC3)	410.00	35
DH*4	2.46	De 10000-29999	SL SITUAÇÃO NO LAR *83 (VC7)	135.00	36
DH*6	2.53	De 10000 e mais	SL SITUAÇÃO NO LAR *83 (VC7)	105.00	37
PP*3	2.58	Sector terciário	SX SEXO *78 (VC4)	421.00	38
DL*3	2.67	3 pessoas	EC ESTADO CIVIL *81 (VC8)	230.00	39
RG*3	2.94	Lisboa/Santarém	PF SECTOR DE ACTIVIDADE *82 (VC6)	218.00	40
ST*2	3.29	Médio Superior	GI GRAU DE INSTRUÇÃO *80 (VC5)	120.00	41
ST*1	3.32	Alto/Médio Alto	GI GRAU DE INSTRUÇÃO *80 (VC5)	81.00	42
ID*2	3.40	25-39 anos	ERA EDUCAÇÃO RELIGIOSA; ASSOCIAÇÕES RELIGIOSAS *75 (P51_5)	270.00	43
GI*3	3.61	9º ano	OBV OBJECTIVO DE VIDA MAIS IMPORTANTE *76 (P71_1)	108.00	44
PP*2	3.64	Sector secundário	SX SEXO *78 (VC4)	147.00	45
PF*4	4.45	Estudante	SX SEXO *78 (VC4)	48.00	46
ID*1	4.70	18-24 anos	ERA EDUCAÇÃO RELIGIOSA; ASSOCIAÇÕES RELIGIOSAS *75 (P51_5)	144.00	47
RG*4	4.78	Sul	PF SECTOR DE ACTIVIDADE *82 (VC6)	165.00	48
PP*5	4.84	Outros partidos	ST STATUS SÓCIO-ECONÓMICO FAMILIAR *84 (VC27)	21.00	49
GI*2	5.03	12º ano	OBV OBJECTIVO DE VIDA MAIS IMPORTANTE *76 (P71_1)	107.00	50
SL*3	5.52	Filho/Filha	ID IDADE POR CONJUNTOS ETÁRIOS *79 (VC3)	180.00	51
EC*1	6.13	Solteiro	EPV OPINIÃO S/ EVOLUÇÃO VIVÊNCIA RELIGIOSA *77 (P72)	225.00	52
SX*1	8.96	Masculino	ERE EDUCAÇÃO RELIGIOSA; ESCOLA *74 (P51_3)	434.00	53

Quadro 125 - Modalidades sociais características do factor 2

ID.	V.TEST	MODALIDADE	IDENTIFICAÇÃO DA VARIÁVEL	PESO	NÚMERO
SX*2	-8.00	Feminino	ERE EDUCAÇÃO RELIGIOSA; ESCOLA *74 (P51_3)	472.00	1
SL*2	-7.30	Dona de casa	ID IDADE POR CONJUNTOS ETÁRIOS *79 (VC3)	292.00	2
PF*5	-6.41	Doméstica	SX SEXO *78 (VC4)	136.00	3
EC*4	-5.00	Viuvo	EPV OPINIÃO S/ EVOLUÇÃO VIVÊNCIA RELIGIOSA *77 (P72)	87.00	4
RG*1	-4.99	Norte/interior	PF SECTOR DE ACTIVIDADE *82 (VC6)	233.00	5
DH*1	-4.97	Menos de 500	SL SITUAÇÃO NO LAR *83 (VC7)	283.00	6
GL*6	-4.68	Analfabeto	OBV OBJECTIVO DE VIDA MAIS IMPORTANTE *76 (P71_1)	110.00	7
PP*4	-4.15	PSD	ST STATUS SÓCIO-ECONÓMICO FAMILIAR *84 (VC27)	265.00	8
PF*1	-3.92	Sector primário	SX SEXO *78 (VC4)	92.00	9
GI*5	-3.80	Instrução primária	OBV OBJECTIVO DE VIDA MAIS IMPORTANTE *76 (P71_1)	427.00	10
ST*4	-3.73	Baixo	GI GRAU DE INSTRUÇÃO *80 (VC5)	406.00	11
ID*5	-3.39	70 e + anos	ERA EDUCAÇÃO RELIGIOSA; ASSOCIAÇÕES RELIGIOSAS *75 (P51_5)	101.00	12
ID*4	-3.10	55-69 anos	ERA EDUCAÇÃO RELIGIOSA; ASSOCIAÇÕES RELIGIOSAS *75 (P51_5)	187.00	13
DL*1	-3.07	1 pessoa	EC ESTADO CIVIL *81 (VC8)	75.00	14
RG*2	-2.51	Centro Litoral	PF SECTOR DE ACTIVIDADE *82 (VC6)	290.00	15
Z O N A C E N T R A L					
PP*4	2.13	Estudante	SX SEXO *78 (VC4)	48.00	39
DH*6	2.34	De 10000 e mais	SL SITUAÇÃO NO LAR *83 (VC7)	105.00	40
ID*1	2.48	18-24 anos	ERA EDUCAÇÃO RELIGIOSA; ASSOCIAÇÕES RELIGIOSAS *75 (P51_5)	144.00	41
GI*2	2.52	12º ano	OBV OBJECTIVO DE VIDA MAIS IMPORTANTE *76 (P71_1)	107.00	42
EC*1	2.56	Solteiro	EPV OPINIÃO S/ EVOLUÇÃO VIVÊNCIA RELIGIOSA *77 (P72)	225.00	43
ST*1	2.56	Alto/Médio Alto	GI GRAU DE INSTRUÇÃO *80 (VC5)	81.00	44
GI*1	2.62	Superior	OBV OBJECTIVO DE VIDA MAIS IMPORTANTE *76 (P71_1)	34.00	45
PP*6	2.63	Sem partido	ST STATUS SÓCIO-ECONÓMICO FAMILIAR *84 (VC27)	322.00	46
GI*3	2.86	9º ano	OBV OBJECTIVO DE VIDA MAIS IMPORTANTE *76 (P71_1)	108.00	47
RG*4	2.88	Sul	PF SECTOR DE ACTIVIDADE *82 (VC6)	165.00	48
ST*2	2.90	Médio Superior	GI GRAU DE INSTRUÇÃO *80 (VC5)	120.00	49
SL*3	2.97	Filho/Filha	ID IDADE POR CONJUNTOS ETÁRIOS *79 (VC3)	180.00	50
RG*3	3.05	Lisboa/Santarém	PF SECTOR DE ACTIVIDADE *82 (VC6)	218.00	51
PP*3	3.24	Sector terciário	SX SEXO *78 (VC4)	421.00	52
SX*1	6.12	Masculino	ERE EDUCAÇÃO RELIGIOSA; ESCOLA *74 (P51_3)	434.00	53

RESULTADOS DE BASE DA ANÁLISE DE CORRESPONDÊNCIAS MÚLTIPLAS E DA CLASSIFICAÇÃO AUTOMÁTICA

Quadro 126 - Modalidades sociais características do factor 3

ID.	V.TEST	MODALIDADE	IDENTIFICAÇÃO DA VARIÁVEL	PESO	NÚMERO
EC*4	-2.67	Viúvo	EPV OPINIÃO S/ EVOLUÇÃO VIVÊNCIA RELIGIOSA *77 (P72)	87.00	1
DH*1	-2.54	Menos de 500	SL SITUAÇÃO NO LAR *83 (VC7)	283.00	2
PP*6	-2.47	Sem partido	ST STATUS SÓCIO-ECONÓMICO FAMILIAR *84 (VC27)	322.00	3
DL*1	-2.19	1 pessoa	EC ESTADO CIVIL *81 (VC8)	75.00	4
Z O N A C E N T R A L					
PP*3	2.51	PS	ST STATUS SÓCIO-ECONÓMICO FAMILIAR *84 (VC27)	235.00	53

Quadro 127 - Modalidades sociais características do factor 4

ID.	V.TEST	MODALIDADE	IDENTIFICAÇÃO DA VARIÁVEL	PESO	NÚMERO
ID*5	-4.04	70 e + anos	ERA EDUCAÇÃO RELIGIOSA; ASSOCIAÇÕES RELIGIOSAS *75 (P51_5)	101.00	1
EC*4	-3.47	Viúvo	EPV OPINIÃO S/ EVOLUÇÃO VIVÊNCIA RELIGIOSA *77 (P72)	87.00	2
DL*1	-3.13	1 pessoa	EC ESTADO CIVIL *81 (VC8)	75.00	3
ST*4	-3.11	Baixo	GI GRAU DE INSTRUÇÃO *80 (VC5)	406.00	4
DH*2	-2.75	De 500-1999	SL SITUAÇÃO NO LAR *83 (VC7)	156.00	5
GI*6	-2.66	Analfabeto	OBV OBJECTIVO DE VIDA MAIS IMPORTANTE *76 (P71_1)	110.00	6
RG*4	-2.29	Sul	PF SECTOR DE ACTIVIDADE *82 (VC6)	165.00	7
PP*2	-2.18	PCP	ST STATUS SÓCIO-ECONÓMICO FAMILIAR *84 (VC27)	33.00	8
Z O N A C E N T R A L					
PP*4	2.07	PSD	ST STATUS SÓCIO-ECONÓMICO FAMILIAR *84 (VC27)	265.00	49
ST*2	2.10	Médio Superior	GI GRAU DE INSTRUÇÃO *80 (VC5)	120.00	50
EC*2	2.39	Casado	EPV OPINIÃO S/ EVOLUÇÃO VIVÊNCIA RELIGIOSA *77 (P72)	568.00	51
GI*2	2.81	12º ano	OBV OBJECTIVO DE VIDA MAIS IMPORTANTE *76 (P71_1)	107.00	52
DH*1	4.31	Menos de 500	SL SITUAÇÃO NO LAR *83 (VC7)	283.00	53

Quadro 128 - Modalidades sociais características dos tipos de culto individual

V.TEST	PROBA	PERCENTAGENS CLA/MOD MOD/CLA GLOBAL	MODALIDADES CARACTERÍSTICAS	DAS VARIÁVEIS	IDEN	PESO	
		7.51	CLASSE 1 / 6		aa1a	68	
5.02	0.000	14.49	60.29	31.24	Menos de 500	DH DIMENSÃO DO HABITAT *87 (VC19)	DH*1 283
4.98	0.000	15.45	52.94	25.72	Norte/interior	RG REGIÃO sócio-religiosa DE RESIDÊNCIA *86 (VC17*)	RG*1 233
3.22	0.001	17.39	23.53	10.15	Sector primário	PF SECTOR DE ACTIVIDADE *82 (VC6)	PF*1 322
2.85	0.001	9.69	80.98	62.69	Casado	EC ESTADO CIVIL *81 (VC8)	EC*2 568
2.85	0.002	11.70	45.59	29.25	PSD	PP PREFERÊNCIA PARTIDÁRIA *88 (VC11)	PP*4 265
		10.38	CLASSE 2 / 6		aa2a	94	
4.11	0.000	14.41	72.34	52.10	Feminino	SX SEXO *78 (VC4)	SX*2 472
3.58	0.000	14.53	62.77	44.81	Baixo	ST STATUS SÓCIO-ECONÓMICO FAMILIAR *84 (VC27)	ST*4 406
3.25	0.001	19.12	27.66	15.01	Doméstica	PF SECTOR DE ACTIVIDADE *82 (VC6)	PF*5 136
2.83	0.002	19.09	22.34	12.14	Analfabeto	GI GRAU DE INSTRUÇÃO *80 (VC5)	GI*6 110
2.79	0.003	14.73	45.74	32.23	Dona de casa	SL SITUAÇÃO NO LAR *83 (VC7)	SL*2 292
2.50	0.006	15.02	37.23	25.72	Norte/interior	RG REGIÃO sócio-religiosa DE RESIDÊNCIA *86 (VC17*)	RG*1 233
2.35	0.009	14.34	40.43	29.25	PSD	PP PREFERÊNCIA PARTIDÁRIA *88 (VC11)	PP*4 265
		7.40	CLASSE 3 / 6		aa3a	67	
2.41	0.008	14.94	19.40	9.60	Viúvo	EC ESTADO CIVIL *81 (VC8)	EC*4 87
		36.98	CLASSE 5 / 6		aa5a	335	
4.20	0.000	58.62	15.22	9.60	Viúvo	EC ESTADO CIVIL *81 (VC8)	EC*4 87
3.31	0.000	42.16	59.40	52.10	Feminino	SX SEXO *78 (VC4)	SX*2 472
3.08	0.001	50.91	16.72	12.14	Analfabeto	GI GRAU DE INSTRUÇÃO *80 (VC5)	GI*6 110
3.05	0.001	51.49	15.52	11.15	70 e + anos	ID IDADE POR CONJUNTOS ETÁRIOS *79 (VC3)	ID*5 101
2.79	0.003	43.17	41.49	35.54	Sem partido	PP PREFERÊNCIA PARTIDÁRIA *88 (VC11)	PP*6 322
2.41	0.008	50.67	11.34	8.28	1 pessoa	DL DIMENSÃO DO LAR - TOTAL *85 (VC2)	DL*1 75
		26.38	CLASSE 6 / 6		aa6a	239	
8.07	0.000	38.71	70.29	47.90	Masculino	SX SEXO *78 (VC4)	SX*1 434
5.29	0.000	40.44	38.08	24.83	Solteiro	EC ESTADO CIVIL *81 (VC8)	EC*1 225
4.76	0.000	41.11	30.96	19.87	Filho/Filha	SL SITUAÇÃO NO LAR *83 (VC7)	SL*3 180
4.16	0.009	40.00	27.62	18.21	Sul	RG REGIÃO sócio-religiosa DE RESIDÊNCIA *86 (VC17*)	RG*4 165
4.16	0.000	71.43	6.28	2.32	Outros partidos	PP PREFERÊNCIA PARTIDÁRIA *88 (VC11)	PP*5 21
4.10	0.000	43.93	19.67	11.81	12º ano	GI GRAU DE INSTRUÇÃO *80 (VC5)	GI*2 107
4.09	0.000	40.97	24.69	15.89	18-24 anos	ID IDADE POR CONJUNTOS ETÁRIOS *79 (VC3)	ID*1 144
3.46	0.000	50.00	10.04	5.30	Estudante	PF SECTOR DE ACTIVIDADE *82 (VC6)	PF*4 48
3.33	0.000	38.10	23.43	16.23	Sector secundário	PF SECTOR DE ACTIVIDADE *82 (VC6)	PF*2 147
2.98	0.001	33.33	37.66	29.80	25-39 anos	ID IDADE POR CONJUNTOS ETÁRIOS *79 (VC3)	ID*2 270
2.94	0.002	38.89	17.57	11.92	9º ano	GI GRAU DE INSTRUÇÃO *80 (VC5)	GI*3 108
2.36	0.009	35.83	17.99	13.25	Médio Superior	ST STATUS SÓCIO-ECONÓMICO FAMILIAR *84 (VC27)	ST*2 120
2.35	0.009	38.27	12.97	8.94	Alto/Médio Alto	ST STATUS SÓCIO-ECONÓMICO FAMILIAR *84 (VC27)	ST*1 81

RESULTADOS DE BASE DA ANÁLISE DE CORRESPONDÊNCIAS MÚLTIPLAS E DA CLASSIFICAÇÃO AUTOMÁTICA

Quadro 129 - Modalidades sociais características do factor 1

ID.	V. TEST	MODALIDADE	IDENTIFICAÇÃO DA VARIÁVEL	PESO	NÚMERO
SX*1	-7.60	Masculino	SX SEXO *78 (VC4)	434.00	1
ST*1	-6.97	Alto/Médio Alto	ST STATUS SÓCIO-ECONÓMICO FAMILIAR *84 (VC27)	81.00	2
GI*2	-6.41	12º ano	GI GRAU DE INSTRUÇÃO *80 (VC5)	107.00	3
GI*1	-6.10	Superior	GI GRAU DE INSTRUÇÃO *80 (VC5)	34.00	4
EC*1	-5.51	Solteiro	EC ESTADO CIVIL *81 (VC8)	225.00	5
PF*4	-5.18	Estudante	PF SECTOR DE ACTIVIDADE *82 (VC6)	48.00	6
SL*3	-4.91	Filho/Filha	SL SITUAÇÃO NO LAR *83 (VC7)	180.00	7
RG*4	-4.02	Sul	RG REGIÃO sócio-religiosa DE RESIDÊNCIA *86 (VC17*)	165.00	8
PP*5	-4.02	Outros partidos	PP PREFERÊNCIA PARTIDÁRIA *88 (VC11)	21.00	9
ST*2	-3.60	Médio Superior	ST STATUS SÓCIO-ECONÓMICO FAMILIAR *84 (VC27)	120.00	10
PF*3	-3.56	Sector terciário	PF SECTOR DE ACTIVIDADE *82 (VC6)	421.00	11
DH*4	-3.53	De 10000-29999	DH DIMENSÃO DO HABITAT *87 (VC19)	135.00	12
ID*2	-3.32	25-39 anos	ID IDADE POR CONJUNTOS ETÁRIOS *79 (VC3)	270.00	13
ID*1	-3.16	18-24 anos	ID IDADE POR CONJUNTOS ETÁRIOS *79 (VC3)	144.00	14
GI*3	-3.11	9º ano	GI GRAU DE INSTRUÇÃO *80 (VC5)	108.00	15
DL*3	-2.38	3 pessoas	DL DIMENSÃO DO LAR - TOTAL *85 (VC2)	230.00	16
PP*2	-2.23	PCP	PP PREFERÊNCIA PARTIDÁRIA *88 (VC11)	33.00	17
Z O N A C E N T R A L					
EC*2	2.26	Casado	EC ESTADO CIVIL *81 (VC8)	568.00	37
DL*1	2.27	1 pessoa	DL DIMENSÃO DO LAR - TOTAL *85 (VC2)	75.00	38
PF*6	2.84	Reformado	PF SECTOR DE ACTIVIDADE *82 (VC6)	49.00	39
ST*4	3.02	Baixo	ST STATUS SÓCIO-ECONÓMICO FAMILIAR *84 (VC27)	406.00	40
ID*4	3.53	55-69 anos	ID IDADE POR CONJUNTOS ETÁRIOS *79 (VC3)	187.00	41
ST*3	3.63	Médio Inferior	ST STATUS SÓCIO-ECONÓMICO FAMILIAR *84 (VC27)	299.00	42
PF*4	3.81	PSD	PP PREFERÊNCIA PARTIDÁRIA *88 (VC11)	265.00	43
PF*1	4.05	Sector primário	PF SECTOR DE ACTIVIDADE *82 (VC6)	92.00	44
ID*5	4.56	70 e + anos	ID IDADE POR CONJUNTOS ETÁRIOS *79 (VC3)	101.00	45
EC*4	4.82	Viúvo	EC ESTADO CIVIL *81 (VC8)	87.00	46
PF*5	4.85	Doméstica	PF SECTOR DE ACTIVIDADE *82 (VC6)	136.00	47
GI*5	4.98	Instrução primária	GI GRAU DE INSTRUÇÃO *80 (VC5)	427.00	48
DH*1	5.30	Menos de 500	DH DIMENSÃO DO HABITAT *87 (VC19)	283.00	49
RG*1	5.35	Norte/Interior	RG REGIÃO sócio-religiosa DE RESIDÊNCIA *86 (VC17*)	233.00	50
GI*6	5.72	Analfabeto	GI GRAU DE INSTRUÇÃO *80 (VC5)	110.00	51
SL*2	6.14	Dona de casa	SL SITUAÇÃO NO LAR *83 (VC7)	292.00	52
SX*2	7.60	Feminino	SX SEXO *78 (VC4)	472.00	53

Quadro 130 - Modalidades sociais características do factor 2

ID.	V. TEST	MODALIDADE	IDENTIFICAÇÃO DA VARIÁVEL	PESO	NÚMERO
EC*1	-4.24	Solteiro	EC ESTADO CIVIL *81 (VC8)	225.00	1
SL*3	-3.84	Filho/Filha	SL SITUAÇÃO NO LAR *83 (VC7)	180.00	2
ID*1	-3.68	18-24 anos	ID IDADE POR CONJUNTOS ETÁRIOS *79 (VC3)	144.00	3
RG*2	-2.42	Centro Litoral	RG REGIÃO sócio-religiosa DE RESIDÊNCIA *86 (VC17*)	290.00	4
PF*4	-2.10	Estudante	PF SECTOR DE ACTIVIDADE *82 (VC6)	48.00	5
PP*4	-2.07	PSD	PP PREFERÊNCIA PARTIDÁRIA *88 (VC11)	265.00	6
Z O N A C E N T R A L					
EC*2	2.13	Casado	EC ESTADO CIVIL *81 (VC8)	568.00	48
ST*1	2.16	Alto/Médio Alto	ST STATUS SÓCIO-ECONÓMICO FAMILIAR *84 (VC27)	81.00	49
SL*2	2.16	Dona de casa	SL SITUAÇÃO NO LAR *83 (VC7)	292.00	50
RG*3	2.26	Liboa/Santarém	RG REGIÃO sócio-religiosa DE RESIDÊNCIA *86 (VC17*)	218.00	51
EC*4	2.30	Viúvo	EC ESTADO CIVIL *81 (VC8)	87.00	52
ID*3	2.75	40-54 anos	ID IDADE POR CONJUNTOS ETÁRIOS *79 (VC3)	204.00	53

RESULTADOS DE BASE DA ANÁLISE DE CORRESPONDÊNCIAS MÚLTIPLAS E DA CLASSIFICAÇÃO AUTOMÁTICA

Quadro 131 - Modalidades sociais características dos tipos de crentes

V.TEST	PROBA	PERCENTAGENS	MODALIDADES CLA/MOD MOD/CLA GLOBAL	CARACTERÍSTICAS	DAS VARIÁVEIS	IDEM	PESO
		19.43	CLASSE 1 / 7			aa1a	176
5.05	0.000	31.33	41.48	25.72	Norte/interior	RG REGIÃO sócio-religiosa DE RESIDÊNCIA *86 (VC17*)	RG*1 233
4.71	0.000	28.77	47.73	32.23	Dona de casa	SL SITUAÇÃO NO LAR *83 (VC7)	SL*2 292
4.20	0.000	24.79	56.48	52.10	Feminino	SX SEXO *78 (VC4)	SX*2 472
3.65	0.000	26.86	43.18	31.24	Menos de 500	DH DIMENSÃO DO HABITAT *87 (VC19)	DH*1 283
3.39	0.000	34.48	17.05	9.60	Viúvo	EC ESTADO CIVIL *81 (VC8)	EC*4 87
3.18	0.001	30.15	23.30	15.01	Doméstica	PF SECTOR DE ACTIVIDADE *82 (VC6)	PF*5 136
2.78	0.003	36.73	10.23	5.41	Reformado	PF SECTOR DE ACTIVIDADE *82 (VC6)	PF*6 49
2.75	0.003	30.00	18.75	12.14	Analfabeto	GI GRAU DE INSTRUÇÃO *80 (VC5)	GI*6 110
		10.82	CLASSE 2 / 7			aa2a	98
3.13	0.001	14.53	60.20	44.81	Baixo	ST STATUS SÓCIO-ECONÓMICO FAMILIAR *84 (VC27)	ST*4 406
		26.49	CLASSE 3 / 7			aa3a	240
2.83	0.002	32.76	39.58	32.01	Centro litoral	RG REGIÃO sócio-religiosa DE RESIDÊNCIA *86 (VC17*)	RG*2 290
2.82	0.002	32.86	38.75	31.24	Menos de 500	DH DIMENSÃO DO HABITAT *87 (VC19)	DH*1 283
2.69	0.004	39.13	15.00	10.15	Sector primário	PF SECTOR DE ACTIVIDADE *82 (VC6)	PF*1 92
2.43	0.008	31.77	39.58	33.00	Médio Inferior	ST STATUS SÓCIO-ECONÓMICO FAMILIAR *84 (VC27)	ST*3 299
2.36	0.009	29.23	69.17	62.69	Casado	EC ESTADO CIVIL *81 (VC8)	EC*2 568
		15.45	CLASSE 4 / 7			aa4a	140
3.03	0.001	19.48	58.57	46.47	Sector terciário	PF SECTOR DE ACTIVIDADE *82 (VC6)	PF*3 421
2.59	0.005	24.17	20.71	13.25	Médio Superior	ST STATUS SÓCIO-ECONÓMICO FAMILIAR *84 (VC27)	ST*2 120
		2.76	CLASSE 5 / 7			aa5a	25
4.57	0.000	13.58	44.00	8.94	Alto/Médio Alto	ST STATUS SÓCIO-ECONÓMICO FAMILIAR *84 (VC27)	ST*1 81
3.48	0.000	4.84	84.00	47.90	Masculino	SX SEXO *78 (VC4)	SX*1 434
3.56	0.000	17.65	24.00	3.75	Superior	GI GRAU DE INSTRUÇÃO *80 (VC5)	GI*1 34
2.95	0.002	4.63	76.00	45.25	Chefe de família	SL SITUAÇÃO NO LAR *83 (VC7)	SL*1 410
2.41	0.008	4.28	72.00	46.47	Sector terciário	PF SECTOR DE ACTIVIDADE *82 (VC6)	PF*3 421
V.TEST	PROBA	PERCENTAGENS	MODALIDADES CLA/MOD MOD/CLA GLOBAL	CARACTERÍSTICAS	DAS VARIÁVEIS	IDEM	PESO
		17.00	CLASSE 6 / 7			aa6a	154
3.62	0.000	25.33	37.01	24.83	Solteiro	EC ESTADO CIVIL *81 (VC8)	EC*1 225
3.19	0.001	25.56	29.87	19.87	Filho/Filha	SL SITUAÇÃO NO LAR *83 (VC7)	SL*3 180
3.14	0.001	21.20	59.74	47.90	Masculino	SX SEXO *78 (VC4)	SX*1 434
2.80	0.003	25.69	24.03	15.89	18-24 anos	ID IDADE POR CONJUNTOS ETÁRIOS *79 (VC3)	ID*1 144
2.70	0.003	33.33	10.39	5.30	Estudante	PF SECTOR DE ACTIVIDADE *82 (VC6)	PF*4 48
		8.06	CLASSE 7 / 7			aa7a	73
4.10	0.000	15.11	46.58	24.83	Solteiro	EC ESTADO CIVIL *81 (VC8)	EC*1 225
4.01	0.000	19.63	28.77	11.81	12º ano	GI GRAU DE INSTRUÇÃO *80 (VC5)	GI*2 107
3.71	0.000	15.56	38.36	19.87	Filho/Filha	SL SITUAÇÃO NO LAR *83 (VC7)	SL*3 180
3.57	0.000	11.52	68.49	47.90	Masculino	SX SEXO *78 (VC4)	SX*1 434
3.41	0.000	19.75	21.92	8.94	Alto/Médio Alto	ST STATUS SÓCIO-ECONÓMICO FAMILIAR *84 (VC27)	ST*1 81
3.17	0.001	33.33	9.59	2.32	Outros partidos	PP PREFERÊNCIA PARTIDÁRIA *88 (VC11)	PP*5 21
3.13	0.001	22.92	15.07	5.30	Estudante	PF SECTOR DE ACTIVIDADE *82 (VC6)	PF*4 48
2.53	0.006	11.85	43.84	29.80	25-39 anos	ID IDADE POR CONJUNTOS ETÁRIOS *79 (VC3)	ID*2 270

Quadro 132 - Modalidades sociais características do factor 1

ID.	V.TEST	MODALIDADE	IDENTIFICAÇÃO DA VARIÁVEL	PESO	NÚMERO
RG*1	-10.41	Norte/interior	RG REGIÃO sócio-religiosa DE RESIDÊNCIA *86 (VC17*)	233.00	1
DH*1	-8.70	Menos de 500	DH DIMENSÃO DO HABITAT *87 (VC19)	283.00	2
GI*6	-7.79	Analfabeto	GI GRAU DE INSTRUÇÃO *80 (VC5)	110.00	3
SL*2	-7.14	Dona de casa	SL SITUAÇÃO NO LAR *83 (VC7)	292.00	4
ID*5	-6.56	70 e + anos	ID IDADE POR CONJUNTOS ETÁRIOS *79 (VC3)	101.00	5
PF*5	-5.88	Doméstica	PF SECTOR DE ACTIVIDADE *82 (VC6)	136.00	6
GI*5	-5.45	Instrução primária	GI GRAU DE INSTRUÇÃO *80 (VC5)	427.00	7
EC*4	-5.30	Viúvo	EC ESTADO CIVIL *81 (VC8)	87.00	8
SX*2	-4.80	Feminino	SX SEXO *78 (VC4)	472.00	9
PF*1	-4.48	Sector primário	PF SECTOR DE ACTIVIDADE *82 (VC6)	92.00	10
ST*4	-4.45	Baixo	ST STATUS SÓCIO-ECONÓMICO FAMILIAR *84 (VC27)	406.00	11
ID*4	-4.28	55-69 anos	ID IDADE POR CONJUNTOS ETÁRIOS *79 (VC3)	187.00	12
EC*2	-4.17	Casado	EC ESTADO CIVIL *81 (VC8)	568.00	13
PP*4	-4.02	PSD	PP PREFERÊNCIA PARTIDÁRIA *88 (VC11)	265.00	14
DL*1	-2.51	1 pessoa	DL DIMENSÃO DO LAR - TOTAL *85 (VC2)	75.00	15
ST*3	-2.50	Médio Inferior	ST STATUS SÓCIO-ECONÓMICO FAMILIAR *84 (VC27)	299.00	16
PF*6	-2.12	Reformado	PF SECTOR DE ACTIVIDADE *82 (VC6)	49.00	17
ZONA CENTRAL					
PF*7	2.02	Desempregado	PF SECTOR DE ACTIVIDADE *82 (VC6)	13.00	32
PP*5	2.16	Outros partidos	PP PREFERÊNCIA PARTIDÁRIA *88 (VC11)	21.00	33
DH*3	2.47	De 2000-9999	DH DIMENSÃO DO HABITAT *87 (VC19)	153.00	34
PP*6	2.70	Sem partido	PP PREFERÊNCIA PARTIDÁRIA *88 (VC11)	322.00	35
DL*3	2.78	3 pessoas	DL DIMENSÃO DO LAR - TOTAL *85 (VC2)	230.00	36
EC*3	2.82	Separado/Divorciado	EC ESTADO CIVIL *81 (VC8)	26.00	37
ID*2	3.71	25-39 anos	ID IDADE POR CONJUNTOS ETÁRIOS *79 (VC3)	270.00	38
DH*4	3.82	De 10000-29999	DH DIMENSÃO DO HABITAT *87 (VC19)	135.00	39
ID.	V.TEST	MODALIDADE	IDENTIFICAÇÃO DA VARIÁVEL	PESO	NÚMERO
DH*6	3.97	De 100000 e mais	DH DIMENSÃO DO HABITAT *87 (VC19)	105.00	40
PF*3	4.23	Sector terciário	PF SECTOR DE ACTIVIDADE *82 (VC6)	421.00	41

RESULTADOS DE BASE DA ANÁLISE DE CORRESPONDÊNCIAS MÚLTIPLAS E DA CLASSIFICAÇÃO AUTOMÁTICA

GI*1	4.65	Superior	GI GRAU DE INSTRUÇÃO *80 (VC5)	34.00	42
GI*3	4.70	9* ano	GI GRAU DE INSTRUÇÃO *80 (VC5)	108.00	43
SX*1	4.80	Masculino	SX SEXO *78 (VC4)	434.00	44
ST*2	4.90	Médio Superior	ST STATUS SÓCIO-ECONÓMICO FAMILIAR *84 (VC27)	120.00	45
RG*4	5.11	Sul	RG REGIÃO sócio-religiosa DE RESIDÊNCIA *86 (VC17*)	165.00	46
RG*3	5.58	Lisboa/Santarém	RG REGIÃO sócio-religiosa DE RESIDÊNCIA *86 (VC17*)	218.00	47
ST*1	6.05	Alto/Médio Alto	ST STATUS SÓCIO-ECONÓMICO FAMILIAR *84 (VC27)	81.00	48
SI*3	6.54	Filho/Filha	SI SITUAÇÃO NO LAR *83 (VC7)	180.00	49
ID*1	6.69	18-24 anos	ID IDADE POR CONJUNTOS ETÁRIOS *79 (VC3)	144.00	50
PP*4	6.83	Estudante	PP SECTOR DE ACTIVIDADE *82 (VC6)	48.00	51
EC*1	7.20	Solteiro	EC ESTADO CIVIL *81 (VC8)	225.00	52
GI*2	7.58	12* ano	GI GRAU DE INSTRUÇÃO *80 (VC5)	107.00	53

Quadro 133 - Modalidades sociais características do factor 2

ID.	V. TEST	MODALIDADE	IDENTIFICAÇÃO DA VARIÁVEL	PESO	NÚMERO
RG*4	-3.00	Sul	RG REGIÃO sócio-religiosa DE RESIDÊNCIA *86 (VC17*)	165.00	1
DH*5	-2.86	De 10000-100000	DH DIMENSÃO DO HABITAT *87 (VC19)	74.00	2
DH*4	-2.50	De 10000-29999	DH DIMENSÃO DO HABITAT *87 (VC19)	135.00	3
SX*2	-2.32	Feminino	SX SEXO *78 (VC4)	434.00	4
PP*2	-2.22	PCP	PP PREFERÊNCIA PARTIDÁRIA *88 (VC11)	33.00	5
Z O N A C E N T R A L					
PP*6	2.27	Sem partido	PP PREFERÊNCIA PARTIDÁRIA *88 (VC11)	322.00	50
SX*1	2.32	Masculino	SX SEXO *78 (VC4)	434.00	51
RG*2	2.59	Centro Litoral	RG REGIÃO sócio-religiosa DE RESIDÊNCIA *86 (VC17*)	290.00	52
DH*1	4.39	Menos de 500	DH DIMENSÃO DO HABITAT *87 (VC19)	283.00	53

Quadro 134 - Modalidades sociais características do factor 3

ID.	V. TEST	MODALIDADE	IDENTIFICAÇÃO DA VARIÁVEL	PESO	NÚMERO
RG*4	-5.95	Sul	RG REGIÃO sócio-religiosa DE RESIDÊNCIA *86 (VC17*)	165.00	1
PP*5	-4.79	Sem partido	PP PREFERÊNCIA PARTIDÁRIA *88 (VC11)	322.00	2
SG*3	-3.99	Lisboa/Santarém	SG REGIÃO sócio-religiosa DE RESIDÊNCIA *86 (VC17*)	213.00	3
DH*6	-3.18	De 100000 e mais	DH DIMENSÃO DO HABITAT *87 (VC19)	105.00	4
DH*3	-2.46	De 2000-9999	DH DIMENSÃO DO HABITAT *87 (VC19)	153.00	5
PF*3	-2.30	Sector terciário	PF SECTOR DE ACTIVIDADE *82 (VC6)	421.00	6
ST*3	-2.02	Médio Inferior	ST STATUS SÓCIO-ECONÓMICO FAMILIAR *84 (VC27)	299.00	7
Z O N A C E N T R A L					
DL*1	2.68	1 pessoa	DL DIMENSÃO DO LAR - TOTAL *85 (VC2)	75.00	47
ST*4	2.87	Baixo	ST STATUS SÓCIO-ECONÓMICO FAMILIAR *84 (VC27)	406.00	48
GI*6	3.34	Analfabeto	GI GRAU DE INSTRUÇÃO *80 (VC5)	110.00	49
PF*1	3.65	Sector primário	PF SECTOR DE ACTIVIDADE *82 (VC6)	92.00	50
PP*4	3.79	PSD	PP PREFERÊNCIA PARTIDÁRIA *88 (VC11)	265.00	51
DH*1	6.05	Menos de 500	DH DIMENSÃO DO HABITAT *87 (VC19)	283.00	52
RG*1	8.08	Norte/interior	RG REGIÃO sócio-religiosa DE RESIDÊNCIA *86 (VC17*)	233.00	53

Quadro 135 - Modalidades sociais características do factor 4

ID.	V. TEST	MODALIDADE	IDENTIFICAÇÃO DA VARIÁVEL	PESO	NÚMERO
DH*2	-2.48	De 500-1999	DH DIMENSÃO DO HABITAT *87 (VC19)	156.00	1
ID*2	-2.34	25-39 anos	ID IDADE POR CONJUNTOS ETÁRIOS *79 (VC3)	270.00	2
ST*4	-2.06	Baixo	ST STATUS SÓCIO-ECONÓMICO FAMILIAR *84 (VC27)	406.00	3
Z O N A C E N T R A L					
ST*1	2.16	Alto/Médio Alto	ST STATUS SÓCIO-ECONÓMICO FAMILIAR *84 (VC27)	81.00	52
DH*4	4.20	De 10000-29999	DH DIMENSÃO DO HABITAT *87 (VC19)	135.00	53

Quadro 136 - Modalidades sociais características dos tipos morais

V. TEST	PROBA	PERCENTAGENS	MODALIDADES	DAS VARIÁVEIS	IDEN	PESO	
CLA/MOD	MOD/CLA	GLOBAL	CARACTERÍSTICAS				
		21.85	CLASSE 1 / 6		aa1a	198	
5.25	0.000	38.18	31.82	18.21	Sul	RG*4	165
3.25	0.001	34.17	20.71	13.25	Médio Superior	ST*2	120
2.66	0.004	25.89	55.05	46.47	Sector Terciário	PF*3	421
2.42	0.008	30.37	20.71	14.90	De 10000-29999	DH*4	135
2.36	0.009	33.78	12.63	8.17	De 30000-100000	DH*5	74
		18.10	CLASSE 3 / 6		aa3a	164	
5.44	0.000	39.25	25.61	11.81	12* ano	GI*2	107
5.23	0.000	30.73	40.85	24.06	Lisboa/Santarém	RG*3	218
4.92	0.000	40.74	20.12	8.94	Alto/Médio Alto	ST*1	81
4.77	0.000	29.33	40.34	14.83	Solteiro	EC*1	225

RESULTADOS DE BASE DA ANÁLISE DE CORRESPONDÊNCIAS MÚLTIPLAS E DA CLASSIFICAÇÃO AUTOMÁTICA

4.43	0.000	49.83	13.41	5.30	Estudança	PF	SECTOR DE ACTIVIDADE *82 (VC6)	PF*4	48	
3.93	0.000	28.89	31.71	19.87	Filho/Filha	SL	SITUAÇÃO NO LAR *83 (VC7)	SL*3	180	
3.70	0.000	29.86	26.22	15.89	18-24 anos	ID	IDADE POR CONJUNTOS ETÁRIOS *79 (VC3)	ID*1	144	
3.27	0.001	22.58	59.76	47.90	Masculino	SX	SEXO *78 (VC4)	SX*1	434	
3.26	0.001	28.89	23.78	14.90	De 10000-29999	DH	DIMENSÃO DO HABITAT *87 (VC19)	DH*4	135	
3.16	0.001	46.15	7.32	2.87	Separado/Divorciado	EC	ESTADO CIVIL *81 (VC8)	EC*3	26	
3.05	0.001	41.18	8.54	3.75	Superior	GI	GRAU DE INSTRUÇÃO *80 (VC5)	GI*1	34	
2.82	0.002	22.09	56.71	46.47	Sector terciário	PF	SECTOR DE ACTIVIDADE *82 (VC6)	PF*3	421	
2.41	0.008	26.67	19.51	13.25	Médio Superior	ST	STATUS SÓCIO-ECONÓMICO FAMILIAR *84 (VC27)	ST*2	120	
2.35	0.009	22.96	37.80	29.80	25-39 anos	ID	IDADE POR CONJUNTOS ETÁRIOS *79 (VC3)	ID*2	270	
18.54 CLASSE 4 / 6										
									aa4a	168
8.23	0.000	37.77	52.38	25.72	Norte/interior	RG	REGIÃO sócio-religiosa DE RESIDÊNCIA *86 (VC17*)	RG*1	233	
5.57	0.000	29.68	50.00	31.24	Menos de 500	DH	DIMENSÃO DO HABITAT *87 (VC19)	DH*1	283	
5.12	0.000	38.18	25.00	12.14	Analfabeto	GI	GRAU DE INSTRUÇÃO *80 (VC5)	GI*6	110	
3.63	0.000	34.48	17.86	9.60	Viuvo	EC	ESTADO CIVIL *81 (VC8)	EC*4	87	
3.04	0.001	30.69	18.45	11.15	70 e + anos	ID	IDADE POR CONJUNTOS ETÁRIOS *79 (VC3)	ID*5	101	
2.95	0.002	24.32	42.26	32.23	Dona de casa	SL	SITUAÇÃO NO LAR *83 (VC7)	SL*2	292	
2.92	0.002	22.25	62.50	52.10	Feminino	SX	SEXO *78 (VC4)	SX*2	472	
2.82	0.002	30.43	16.67	10.15	Sector primário	PF	SECTOR DE ACTIVIDADE *82 (VC6)	PF*1	92	
2.47	0.007	23.77	37.50	29.25	FSD	PP	PREFERÊNCIA PARTIDÁRIA *88 (VC11)	PP*4	265	
8.17 CLASSE 5 / 6										
									aa5a	74
4.38	0.000	14.49	55.41	31.24	Menos de 500	DH	DIMENSÃO DO HABITAT *87 (VC19)	DH*1	283	
1.82	0.000	14.59	45.95	25.72	Norte/interior	RG	REGIÃO sócio-religiosa DE RESIDÊNCIA *86 (VC17*)	RG*1	233	
18.87 CLASSE 6 / 6										
									aa6a	171
3.45	0.000	22.36	74.27	62.69	Casado	EC	ESTADO CIVIL *81 (VC8)	EC*2	568	
3.05	0.001	23.19	57.89	47.13	Instrução primária	GI	GRAU DE INSTRUÇÃO *80 (VC5)	GI*5	427	
2.96	0.002	30.48	18.71	11.59	De 10000 e mais	DH	DIMENSÃO DO HABITAT *87 (VC19)	DH*6	105	
2.79	0.003	25.69	32.75	24.06	Lisboa/Santarém	RG	REGIÃO sócio-religiosa DE RESIDÊNCIA *86 (VC17*)	RG*3	218	
2.70	0.003	26.20	28.65	20.64	55-69 anos	ID	IDADE POR CONJUNTOS ETÁRIOS *79 (VC3)	ID*4	187	
2.59	0.005	25.11	32.75	24.61	2 pessoas	DL	DIMENSÃO DO LAR - TOTAL *85 (VC2)	DL*2	223	
2.34	0.010	23.41	40.94	33.00	Médio inferior	ST	STATUS SÓCIO-ECONÓMICO FAMILIAR *84 (VC27)	ST*3	299	

Quadro 137 - Modalidades sociais características do factor 1

ID.	V. TEST	MODALIDADE	IDENTIFICAÇÃO DA VARIÁVEL	PESO	NÚMERO
SX*1	-8.15	Masculino	SX SEXO *78 (VC4)	434.00	1
RG*4	-6.30	Sul	RG REGIÃO sócio-religiosa DE RESIDÊNCIA *86 (VC17*)	165.00	2
ST*2	-4.98	Médio Superior	ST STATUS SÓCIO-ECONÓMICO FAMILIAR *84 (VC27)	120.00	3
EC*1	-4.92	Solteiro	EC ESTADO CIVIL *81 (VC8)	225.00	5
PF*3	-4.83	Sector terciário	PF SECTOR DE ACTIVIDADE *82 (VC6)	421.00	4
GI*3	-4.72	9º ano	GI GRAU DE INSTRUÇÃO *80 (VC5)	108.00	6
PP*6	-4.24	Sem partido	PP PREFERÊNCIA PARTIDÁRIA *88 (VC11)	322.00	7
ID*1	-3.96	18-24 anos	ID IDADE POR CONJUNTOS ETÁRIOS *79 (VC3)	144.00	8
RG*3	-3.95	Lisboa/Santarém	RG REGIÃO sócio-religiosa DE RESIDÊNCIA *86 (VC17*)	218.00	9
SL*3	-3.77	Filho/Filha	SL SITUAÇÃO NO LAR *83 (VC7)	180.00	10
GI*2	-3.72	12º ano	GI GRAU DE INSTRUÇÃO *80 (VC5)	107.00	11
SL*1	-3.37	Chefe de família	SL SITUAÇÃO NO LAR *83 (VC7)	410.00	12
ST*1	-3.29	Alto/Médio Alto	ST STATUS SÓCIO-ECONÓMICO FAMILIAR *84 (VC27)	81.00	13
ID*2	-3.26	25-39 anos	ID IDADE POR CONJUNTOS ETÁRIOS *79 (VC3)	270.00	14
DH*4	-3.07	De 10000-29999	DH DIMENSÃO DO HABITAT *87 (VC19)	135.00	15
PP*5	-3.01	Outros partidos	PP PREFERÊNCIA PARTIDÁRIA *88 (VC11)	21.00	16
DL*3	-2.94	3 pessoas	DL DIMENSÃO DO LAR - TOTAL *85 (VC2)	230.00	17
DH*3	-2.94	De 2000-9999	DH DIMENSÃO DO HABITAT *87 (VC19)	153.00	18
GI*1	-2.89	Superior	GI GRAU DE INSTRUÇÃO *80 (VC5)	34.00	19
PP*2	-2.82	Estudante	PP SECTOR DE ACTIVIDADE *82 (VC6)	48.00	20
PP*2	-2.80	PCP	PP PREFERÊNCIA PARTIDÁRIA *88 (VC11)	33.00	21
DH*6	-2.27	De 100000 e mais	DH DIMENSÃO DO HABITAT *87 (VC19)	105.00	22
Z O N A C E N T R A L					
PP*1	2.02	CDS	PP PREFERÊNCIA PARTIDÁRIA *88 (VC11)	30.00	36
EC*2	2.19	Casado	EC ESTADO CIVIL *81 (VC8)	568.00	37
PP*6	2.22	Reformado	PF SECTOR DE ACTIVIDADE *82 (VC6)	49.00	38
ST*4	2.64	Baixo	ST STATUS SÓCIO-ECONÓMICO FAMILIAR *84 (VC27)	406.00	39
ST*3	2.79	Médio inferior	ST STATUS SÓCIO-ECONÓMICO FAMILIAR *84 (VC27)	299.00	40
RG*2	3.24	Centro Litoral	RG REGIÃO sócio-religiosa DE RESIDÊNCIA *86 (VC17*)	290.00	41
ID*5	3.36	70 e + anos	ID IDADE POR CONJUNTOS ETÁRIOS *79 (VC3)	101.00	42
GI*5	3.90	Instrução primária	GI GRAU DE INSTRUÇÃO *80 (VC5)	427.00	43
ID*4	3.96	55-69 anos	ID IDADE POR CONJUNTOS ETÁRIOS *79 (VC3)	187.00	44
PP*1	4.27	Sector primário	PF SECTOR DE ACTIVIDADE *82 (VC6)	92.00	45
EC*4	4.60	Viuvo	EC ESTADO CIVIL *81 (VC8)	87.00	46
GI*6	5.07	Analfabeto	GI GRAU DE INSTRUÇÃO *80 (VC5)	110.00	47
PP*5	5.70	Doméstica	PF SECTOR DE ACTIVIDADE *82 (VC6)	136.00	48
RG*1	5.97	Norte/interior	RG REGIÃO sócio-religiosa DE RESIDÊNCIA *86 (VC17*)	233.00	49
PP*4	6.17	PSD	PP PREFERÊNCIA PARTIDÁRIA *88 (VC11)	265.00	50
SL*2	6.89	Dona de casa	SL SITUAÇÃO NO LAR *83 (VC7)	292.00	51
DH*1	7.21	Menos de 500	DH DIMENSÃO DO HABITAT *87 (VC19)	283.00	52
SX*2	8.15	Feminino	SX SEXO *78 (VC4)	472.00	53

RESULTADOS DE BASE DA ANÁLISE DE CORRESPONDÊNCIAS MÚLTIPLAS E DA CLASSIFICAÇÃO AUTOMÁTICA

Quadro 138 - Modalidades sociais características do factor 2

ID.	V. TEST	MODALIDADE	IDENTIFICAÇÃO DA VARIÁVEL	PESO	NÚMERO
ST*1	-5.45	Alto/Médio Alto	ST STATUS SÓCIO-ECONÓMICO FAMILIAR *84 (VC27)	81.00	1
GI*2	-4.97	12º ano	GI GRAU DE INSTRUÇÃO *80 (VC5)	107.00	2
RG*3	-3.97	Lisboa/Santarém	RG REGIÃO sócio-religiosa DE RESIDÊNCIA *86 (VC17*)	218.00	3
PF*3	-3.73	Sector terciário	PF SECTOR DE ACTIVIDADE *82 (VC6)	421.00	4
GI*1	-3.49	Superior	GI GRAU DE INSTRUÇÃO *80 (VC5)	34.00	5
PF*4	-3.34	Estudante	PF SECTOR DE ACTIVIDADE *82 (VC6)	48.00	6
DH*4	-3.14	De 10000-29999	DH DIMENSÃO DO HABITAT *87 (VC19)	135.00	7
ID*1	-3.03	18-24 anos	ID IDADE POR CONJUNTOS ETÁRIOS *79 (VC3)	144.00	8
GI*3	-3.01	9º ano	GI GRAU DE INSTRUÇÃO *80 (VC5)	108.00	9
SX*2	-2.96	Feminino	SX SEXO *78 (VC4)	472.00	10
SL*3	-2.85	Filho/Filha	SL SITUAÇÃO NO LAR *83 (VC7)	180.00	11
RG*4	-2.61	Sul	RG REGIÃO sócio-religiosa DE RESIDÊNCIA *86 (VC17*)	165.00	12
ST*2	-2.60	Médio Superior	ST STATUS SÓCIO-ECONÓMICO FAMILIAR *84 (VC27)	120.00	13
DH*3	-2.57	De 2000-9999	DH DIMENSÃO DO HABITAT *87 (VC19)	153.00	14
DH*6	-2.04	De 10000 e mais	DH DIMENSÃO DO HABITAT *87 (VC19)	105.00	15
Z O N A C E N T R A L					
EC*4	2.21	Viúvo	EC ESTADO CIVIL *81 (VC8)	87.00	42
PF*2	2.29	Sector secundário	PF SECTOR DE ACTIVIDADE *82 (VC6)	147.00	43
SL*4	2.34	Outra	SL SITUAÇÃO NO LAR *83 (VC7)	24.00	44
SI*1	2.74	Chefe de família	SI SITUAÇÃO NO LAR *83 (VC7)	410.00	45
RG*2	2.96	Masculino	RG REGIÃO sócio-religiosa DE RESIDÊNCIA *86 (VC17*)	434.00	46
RC*2	4.13	Centro Litoral	RC REGIÃO sócio-religiosa DE RESIDÊNCIA *86 (VC17*)	290.00	47
ID*5	4.43	70 e + anos	ID IDADE POR CONJUNTOS ETÁRIOS *79 (VC3)	101.00	48
PF*1	4.50	Sector primário	PF SECTOR DE ACTIVIDADE *82 (VC6)	92.00	49
ST*3	4.98	Baixo	ST STATUS SÓCIO-ECONÓMICO FAMILIAR *84 (VC27)	406.00	50
DL*1	5.15	1 pessoa	DL DIMENSÃO DO LAR - TOTAL *85 (VC2)	75.00	51
DH*1	6.07	Menos de 500	DH DIMENSÃO DO HABITAT *87 (VC19)	283.00	52
GI*6	7.25	Analfabeto	GI GRAU DE INSTRUÇÃO *80 (VC5)	110.00	53

Quadro 139 - Modalidades sociais características do factor 3

ID.	V. TEST	MODALIDADE	IDENTIFICAÇÃO DA VARIÁVEL	PESO	NÚMERO
DL*1	-3.37	1 pessoa	DL DIMENSÃO DO LAR - TOTAL *85 (VC2)	75.00	1
EC*3	-2.76	Separado/Divorciado	EC ESTADO CIVIL *81 (VC8)	26.00	2
PF*6	-2.43	Reformado	PF SECTOR DE ACTIVIDADE *82 (VC6)	49.00	3
SX*2	-2.18	Feminino	SX SEXO *78 (VC4)	472.00	4
EC*4	-2.05	Viúvo	EC ESTADO CIVIL *81 (VC8)	87.00	5
Z O N A C E N T R A L					
ST*3	2.01	Médio Inferior	ST STATUS SÓCIO-ECONÓMICO FAMILIAR *84 (VC27)	299.00	49
SX*1	2.18	Masculino	SX SEXO *78 (VC4)	434.00	50
PF*4	2.42	PCP	PF PREFERÊNCIA PARTIDÁRIA *88 (VC11)	33.00	51
GI*4	2.49	6º ano	GI GRAU DE INSTRUÇÃO *80 (VC5)	120.00	52
EC*2	3.48	Casado	EC ESTADO CIVIL *81 (VC8)	568.00	53

Quadro 140 - Modalidades sociais características dos tipos da religião como valor

V. TEST	PROBA	PERCENTAGENS	MODALIDADES	IDENTIFICAÇÃO DA VARIÁVEL	IDEN	PESO
30.13 CLASSE 1 / 4						
					aa1a	273
2.95	0.002	34.53 59.71	Feminino	SX SEXO *78 (VC4)	SX*2	472
22.96 CLASSE 2 / 4						
					aa2a	208
5.86	0.000	31.57 65.87	Masculino	SX SEXO *78 (VC4)	SX*1	434
3.87	0.000	36.05 25.48	Sector secundário	PF SECTOR DE ACTIVIDADE *82 (VC6)	PF*2	147
2.92	0.002	34.17 19.71	6º ano	GI GRAU DE INSTRUÇÃO *80 (VC5)	GI*4	120
2.75	0.003	27.32 53.85	Chefe de família	SI SITUAÇÃO NO LAR *83 (VC7)	SI*1	410
2.37	0.009	42.42 6.73	PCP	PF PREFERÊNCIA PARTIDÁRIA *88 (VC11)	PF*4	33
30.57 CLASSE 3 / 4						
					aa3a	277
7.80	0.000	48.76 49.82	Menos de 500	DH DIMENSÃO DO HABITAT *87 (VC19)	DH*1	283
6.29	0.000	39.83 67.87	Feminino	SX SEXO *78 (VC4)	SX*2	472
5.91	0.000	56.36 22.38	Analfabeto	GI GRAU DE INSTRUÇÃO *80 (VC5)	GI*6	110
5.37	0.000	42.81 45.13	Dona de casa	SL SITUAÇÃO NO LAR *83 (VC7)	SL*2	292
4.88	0.000	49.26 24.19	Doméstica	PF SECTOR DE ACTIVIDADE *82 (VC6)	PF*3	136
4.10	0.000	41.63 35.02	Norte/interior	RG REGIÃO sócio-religiosa DE RESIDÊNCIA *86 (VC17*)	RG*1	233
4.01	0.000	50.00 16.61	Sector primário	PF SECTOR DE ACTIVIDADE *82 (VC6)	PF*1	92
3.95	0.000	39.66 41.52	Centro litoral	RG REGIÃO sócio-religiosa DE RESIDÊNCIA *86 (VC17*)	RG*2	290
3.83	0.000	40.00 38.27	PSD	PF PREFERÊNCIA PARTIDÁRIA *88 (VC11)	PF*4	265
3.39	0.000	41.18 27.80	55-69 anos	ID IDADE POR CONJUNTOS ETÁRIOS *79 (VC3)	ID*4	187
3.04	0.001	44.55 16.25	70 e + anos	ID IDADE POR CONJUNTOS ETÁRIOS *79 (VC3)	ID*5	101
2.84	0.002	44.83 14.08	Viúvo	EC ESTADO CIVIL *81 (VC8)	EC*4	87
2.52	0.006	34.98 51.26	Baixo	ST STATUS SÓCIO-ECONÓMICO FAMILIAR *84 (VC27)	ST*4	406
2.45	0.007	44.00 11.91	1 pessoa	DL DIMENSÃO DO LAR - TOTAL *85 (VC2)	DL*1	75
16.34 CLASSE 4 / 4						
					aa4a	148
4.81	0.000	22.58 66.22	Masculino	SX SEXO *78 (VC4)	SX*1	434
3.95	0.000	30.00 24.32	Médio Superior	ST STATUS SÓCIO-ECONÓMICO FAMILIAR *84 (VC27)	ST*2	120
3.92	0.000	21.62 61.49	Sector terciário	PF SECTOR DE ACTIVIDADE *82 (VC6)	PF*3	421
3.66	0.000	29.91 21.62	12º ano	GI GRAU DE INSTRUÇÃO *80 (VC5)	GI*2	107
3.58	0.000	32.10 17.57	Alto/Médio Alto	ST STATUS SÓCIO-ECONÓMICO FAMILIAR *84 (VC27)	ST*1	81
3.38	0.000	24.00 36.49	Solteiro	EC ESTADO CIVIL *81 (VC8)	EC*1	225
3.37	0.000	41.18 9.46	Superior	GI GRAU DE INSTRUÇÃO *80 (VC5)	GI*1	34
3.25	0.001	25.45 28.38	Sul	RG REGIÃO sócio-religiosa DE RESIDÊNCIA *86 (VC17*)	RG*4	165
3.24	0.001	23.85 35.14	Lisboa/Santarém	RG REGIÃO sócio-religiosa DE RESIDÊNCIA *86 (VC17*)	RG*3	218
3.19	0.001	27.62 6.76	Outros partidos	PF PREFERÊNCIA PARTIDÁRIA *88 (VC11)	PF*5	21
3.13	0.001	21.74 47.30	Sem partido	PF PREFERÊNCIA PARTIDÁRIA *88 (VC11)	PF*6	322
3.11	0.001	37.78 20.27	9º ano	GI GRAU DE INSTRUÇÃO *80 (VC5)	GI*3	108
2.84	0.002	33.33 10.81	Estudante	PF SECTOR DE ACTIVIDADE *82 (VC6)	PF*4	48
2.65	0.004	23.33 28.38	Filho/Filha	SL SITUAÇÃO NO LAR *83 (VC7)	SL*3	180

ÍNDICE DOS QUADROS DO ANEXO II

RESULTADOS DE BASE DA ANÁLISE DE CORRESPONDÊNCIAS MÚLTIPLAS E DA CLASSIFICAÇÃO AUTOMÁTICA	31
CAP. VI - O CONTEXTO SOCIAL DA RELIGIÃO	32
Quadro 1 - Frequências e histograma das variáveis do 'contexto'	32
Quadro 2 - Coordenadas, contribuições absolutas e relativas dos 5 primeiros eixos do 'contexto'	33
Quadro 3 - Factor 1 - 'contexto': valores-teste das modalidades	34
Quadro 4 - Factor 2 - 'contexto': valores-teste das modalidades	35
Quadro 5 - Factor 3 - 'contexto': valores-teste das modalidades	36
Quadro 6 - Factor 4 - 'contexto': valores-teste das modalidades	37
Quadro 7 - Factor 5 - 'contexto': valores-teste das modalidades	38
Quadro 8 - Factor 6 - 'contexto': valores-teste das modalidades	39
Quadro 9 - Descrição sumária das classes - 'contexto'	41
Quadro 10 - Decomposição da inércia e distâncias - 'contexto'	41
Quadro 11 - Variáveis características das 'classes' - 'contexto'	42
Quadro 12 - Eixos característicos da 'classe 1/6' - 'contexto'	42
Quadro 13 - Eixos característicos das 'classe 2/6' - 'contexto'	43
Quadro 14 - Eixos característicos das 'classe 3/6' - 'contexto'	43
Quadro 15 - Eixos característicos das 'classe 4/6' - 'contexto'	43
Quadro 16 - Eixos característicos das 'classe 5/6' - 'contexto'	43
Quadro 17 - Eixos característicos das 'classe 6/6' - 'contexto'	43
CAP. VII - A RELIGIÃO DOS PORTUGUESES	44
Quadro 18 - Estatísticas do subtema: "culto oficial católico"	44
Quadro 19 - Estatísticas do subtema: "crenças: gerais I e II"	44
Quadro 20 - Estatísticas do subtema: "crenças: cristãs"	45
Quadro 21 - Estatísticas do subtema: "crenças: católicas"	45
Quadro 22 - Estatísticas do subtema: "outras crenças: animistas e mágicas"	46
Quadro 23 - Estatísticas do subtema: "outras práticas religiosas: oração individual"	46
Quadro 24 - Estatísticas do subtema: "outras práticas religiosas: posse de símbolos"	46
Quadro 25 - Estatísticas do subtema: "outras práticas religiosas: devoções"	47
Quadro 26 - Estatísticas do subtema: "outras práticas religiosas: hábitos diversos"	47
Quadro 27 - Estatísticas do subtema: "a religião como objecto e factor de cultura"	47
Quadro 28 - Estatísticas do subtema: "valores morais"	48
Quadro 29 - Estatísticas das variáveis ilustrativas	50
Quadro 30 - Coordenadas, contribuições absolutas e relativas nos 5 primeiros eixos / 'tema geral'	50
Quadro 31 - Factor 1 / ca das questões	55
Quadro 32 - factor 1 / valores teste	56
Quadro 33 - Factor 2 / ca das questões	57
Quadro 34 - factor 2 / valores teste	58
Quadro 35 - Factor 3 / ca das questões	59
Quadro 36 - factor 3 / valores teste	60
Quadro 37 - Factor 4 / ca das questões	61
Quadro 38 - factor 4 / valores teste	62
Quadro 39 - Factor 5 / ca das questões	64

Quadro 40 - factor 5 / valores teste	66
Quadro 41 - Coordenadas, contribuições absolutas e relativas nos eixos 5 a 10 / 'tema geral'	73
Quadro 42 - factor 6 / ca das questões	77
Quadro 43 - factor 6/ valores teste	79
Quadro 44 - factor 7 / ca das questões	81
Quadro 45 - factor 7/ valores teste	83
Quadro 46 - factor 8 / ca das questões	85
Quadro 47 - factor 8/ valores teste	86
Quadro 48- factor 9 / ca das questões	88
Quadro 49 - factor 9/ valores teste	89
Quadro 50 - factor 10 / ca das questões	91
Quadro 51 - factor 10/ valores teste	93
Quadro 52 - Descrição sumária das classes - 'Tema'	94
Quadro 53 - Decomposição da inércia - 'Tema'	94
Quadro 54 - Caracterização da classe 1/7 - 'Tema'	95
Quadro 55 - Caracterização da classe 2/7 - 'Tema'	96
Quadro 56 - Caracterização da classe 3/7 - 'Tema'	97
Quadro 57 - Caracterização da classe 4/7 - 'Tema'	98
Quadro 58 - Caracterização da classe 5/7 - 'Tema'	99
Quadro 59 - Caracterização da classe 6/7 - 'Tema'	100
Quadro 60 - Caracterização da classe 7/7 - 'Tema'	101

CAP. VIII - OS ASPECTOS PARCELARES DA RELIGIÃO 102

Quadro 61 - Coordenadas, contribuições absolutas e relativas nos 5 primeiros eixos /culto colectivo	102
Quadro 63 - Factor 1 - valores teste /culto colectivo	102
Quadro 63 - Factor 2 - valores teste /culto colectivo	103
Quadro 64 - Factor 3 - valores teste /culto colectivo	103
Quadro 65 - Factor 4 - valores teste /culto colectivo	103
Quadro 66 - Decomposição da inércia /culto colectivo	104
Quadro 67 - Modalidades características das classes / Culto colectivo	105
Quadro 68 - Frequências das variáveis activas / Culto individual	106
Quadro 69 - Coordenadas, contribuições absolutas e relativas nos 5 primeiros eixos / Culto individual	107
Quadro 70 - Factor 1 - valores teste / Culto individual	107
Quadro 71 - Factor 2 - valores teste / Culto individual	107
Quadro 72 - Factor 3 - valores teste / Culto individual	108
Quadro 73 - Factor 4 - valores teste / Culto individual	108
Quadro 74 - Decomposição da inércia / Culto individual	109
Quadro 75 - Modalidades características das classes / Culto individual	109
Quadro 76 - Coordenadas, contribuições absolutas e relativas nos 5 primeiros eixos / Crenças	110
Quadro 77 - Factor 1 - valores teste / Crenças	112
Quadro 78 - Factor 2 - valores teste / Crenças	112
Quadro 79 - Factor 3 - valores teste / Crenças	113
Quadro 80 - Factor 4 - valores teste / Crenças	113
Quadro 81 - Decomposição da inércia / crenças	114
Quadro 82 - Modalidades características das classes / crenças	114
Quadro 83 - Coordenadas, contribuições absolutas e relativas nos 5 primeiros eixos / Valores morais	117
Quadro 84 - Factor 1 - valores teste / Valores morais	118
Quadro 85 - Factor 2 - valores teste / Valores morais	118
Quadro 86 - Factor 3 - valores teste / Valores morais	119
Quadro 87 - Factor 4 - valores teste / Valores morais	119
Quadro 88 - Decomposição da inércia / Valores morais	120
Quadro 89 - Modalidades características das classes / Valores morais	120

Quadro 90 - Coordenadas, contribuições absolutas e relativas nos 5 primeiros eixos / Religião como valor	122
Quadro 91 - Factor 1 - valores teste / Religião como valor	123
Quadro 92 - Factor 2 - valores teste / Religião como valor	123
Quadro 93 - Factor 3 - valores teste / Religião como valor	123
Quadro 94 - Decomposição da inércia / Religião como valor	124
Quadro 95 - Modalidades características das classes / Religião como valor	124
CAP. IX - O CONTEXTO SOCIAL E A RELIGIÃO	126
Quadro 96 - Modalidades ilustrativas características do factor 1	126
Quadro 97 - Modalidades ilustrativas características do factor 2	128
Quadro 98 - Modalidades ilustrativas características do factor 3	129
Quadro 99 - Modalidades ilustrativas características do factor 4	130
Quadro 100 - Modalidades ilustrativas características do factor 5	131
Quadro 101 - Modalidades ilustrativas características do factor 6	131
Quadro 102 - Modalidades características da mulher adulta tradicional	132
Quadro 103 - Modalidades características das gerações mais velhas	133
Quadro 104 - Modalidades características do homem adulto tradicional	134
Quadro 105 - Modalidades características do estrato social médio superior	134
Quadro 106 - Modalidades características da elite adulta	135
Quadro 107 - Modalidades características das gerações jovens	136
CAP. X - A RELIGIÃO E O CONTEXTO SOCIAL	137
Quadro 108 - Modalidades sociais características do factor 1	137
Quadro 109 - Modalidades sociais características do factor 2	137
Quadro 110 - Modalidades sociais características do factor 3	137
Quadro 111 - Modalidades sociais características do factor 4	138
Quadro 112 - Modalidades sociais características do factor 5	138
Quadro 113 - Modalidades sociais características do factor 6	138
Quadro 114 - Modalidades sociais características do factor 7	139
Quadro 115 - Modalidades sociais características do factor 8	139
Quadro 116 - Modalidades sociais características do factor 9	139
Quadro 117 - Modalidades sociais características do factor 10	140
Quadro 118 - Modalidades sociais características dos tipos religiosos	140
Quadro 119 - Modalidades sociais características do factor 1	141
Quadro 120 - Modalidades sociais características do factor 2	141
Quadro 121 - Modalidades sociais características do factor 3	141
Quadro 122 - Modalidades sociais características do factor 4	142
Quadro 123 - Modalidades sociais características dos tipos de praticantes	142
Quadro 124 - Modalidades sociais características do factor 1	143
Quadro 125 - Modalidades sociais características do factor 2	143
Quadro 126 - Modalidades sociais características do factor 3	144
Quadro 127 - Modalidades sociais características do factor 4	144
Quadro 128 - Modalidades sociais características dos tipos de culto individual	144
Quadro 129 - Modalidades sociais características do factor 1	145
Quadro 130 - Modalidades sociais características do factor 2	145
Quadro 131 - Modalidades sociais características dos tipos de crentes	146
Quadro 132 - Modalidades sociais características do factor 1	146
Quadro 133 - Modalidades sociais características do factor 2	147
Quadro 134 - Modalidades sociais características do factor 3	147
Quadro 135 - Modalidades sociais características do factor 4	147
Quadro 136 - Modalidades sociais características dos tipos morais	147
Quadro 137 - Modalidades sociais características do factor 1	148
Quadro 138 - Modalidades sociais características do factor 2	149

Quadro 139 - Modalidades sociais características do factor 3	149
Quadro 140 - Modalidades sociais características dos tipos da religião como valor	149

ÍNDICE DOS GRÁFICOS DO ANEXO II

NOTAS SOBRE A ANÁLISE DE DADOS	1
Gráfico 1 - Formas das núvens das projecções e sua interpretação	11
 RESULTADOS DE BASE DA ANÁLISE DE CORRESPONDÊNCIAS MÚLTIPLAS E DA CLASSIFICAÇÃO AUTOMÁTICA	 31
CAP. VI - O CONTEXTO SOCIAL DA RELIGIÃO	32
Gráfico 2 - Factor 1 - 'contexto' (ca≥2.1)	35
Gráfico 3 - Factor 2 - 'contexto' (ca≥2.1)	36
Gráfico 4 - Factor 3 - 'contexto' (ca≥2.1)	37
Gráfico 5 - Factor 4 - 'contexto' (ca≥2.1)	38
Gráfico 6 - Factor 5 - 'contexto' (ca≥2.1)	39
Gráfico 7 - Factor 6 - 'contexto' (ca≥2.1)	40
Gráfico 8 - Histograma dos índices de nível - 'contexto'	41
 CAP. VII - A RELIGIÃO DOS PORTUGUESES	 44
Gráfico 9 - Plano 1/5 - 'Tema' (a)	68
Gráfico 10 - Plano 1/5 - 'Tema' (b)	69
Gráfico 11 - Plano 1/5 - 'Tema' (c)	70
Gráfico 12 - Plano 1/5 - 'Tema' (d)	71
Gráfico 13 - Plano 1/5 - 'Tema' (e)	72
Gráfico 14 - Histograma dos índices de nível - 'tema'	94
 CAP. VIII - OS ASPECTOS PARCELARES DA RELIGIÃO	 102
Gráfico 15 - Histograma dos índices de nível /culto colectivo	104
Gráfico 16 - Histograma dos índices de nível / Culto individual	108
Gráfico 17 - Histograma dos índices de nível / crenças	114
Gráfico 18 - Histograma dos índices de nível / Valores morais	120
Gráfico 19 - Histograma dos índices de nível / Religião como valor	124