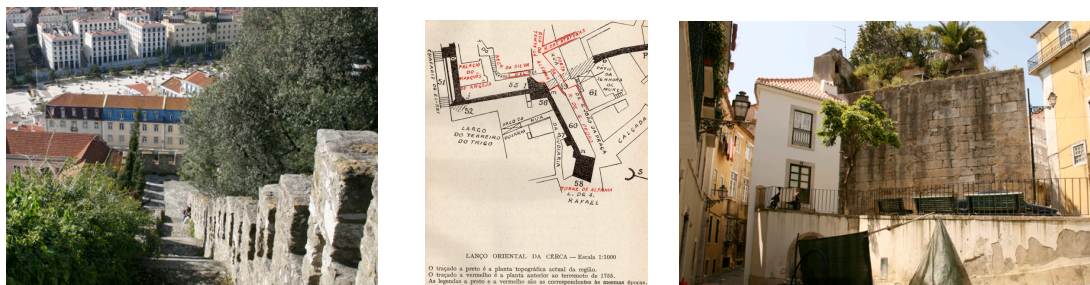



fig. 128. LISBOA- perímetro da alcáçova, com torre albarrã projectada para NW.
 Fig. 129-130-SINTRA-castelo dos Mouros em Duarte d'Armas e aparelhos construtivos semelhantes a Sintra em outras fortif. do *al-Andalus* (Pavón).




131-133-torres redondas: Lisboa; Nijar (Almería) e alcazaba Qadima (Granada)



134-136-albarraças de Lisboa: do castelo; torre de Alfama (em Vieira da Silva e na actualidade)



137.alcáçova - bairro com ocupação até ao período Almorávida; 138. Escavações no pátio de D. Fradique; 139. Torre da muralha com embasamento igual a Évora; 140. Troço de muralha de época romana tardia, utilizado em época islâmica.



Monastir Bab al-Sur Bab al-Khawka

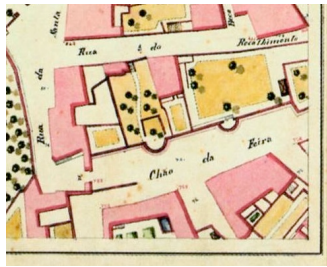
141. Bab al-Khawka (Alepo)



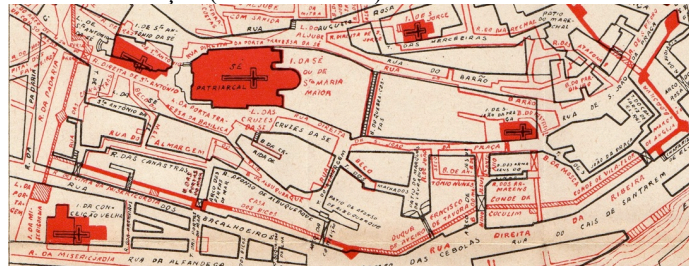
142. Porta de Alfama (derivado de al-Khawka) – proposta de localização (Pedro Barbosa)



143. alcçova – ainda em escavação

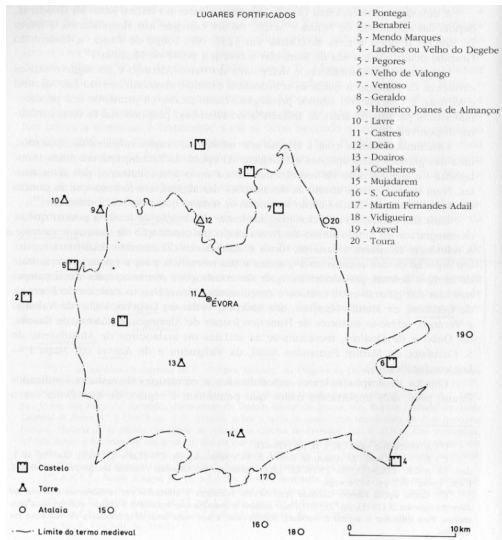


144. Torres redondas Largo Chão da Feira (planta F. Folque)



145. Torres albarrãs – a da Escrevaninha e a de Alfama (planta Vieira da Silva)

Évora



146. Pequenas fortificações em redor de Évora (seg. Ângela Beirante)



147. castelo do Giraldo fotografado por Afonso do Paço, em 1961.



148. Zona exterior do “alcácer velho” – antiga zona palatina e militar em época islâmica?



149. torre de Sertório-possivelmente resultante de alterações em torre de época islâmica.